

RCS : REIMS
Code greffe : 5103

Documents comptables

REGISTRE DU COMMERCE ET DES SOCIETES

Le greffier du tribunal de commerce de REIMS atteste l'exactitude des informations transmises ci-après

Nature du document : Documents comptables (B-S)

Numéro de gestion : 2002 B 00127
Numéro SIREN : 440 951 689
Nom ou dénomination : 2 FSR

Ce dépôt a été enregistré le 03/08/2020 sous le numéro de dépôt 4364

Greffe du tribunal de commerce de Reims



Documents comptables déposés en annexe du RCS

Dépôt :

Date de dépôt : 03/08/2020

Numéro de dépôt : 2020/4364

Déposant :

Nom/dénomination : 2 FSR

Forme juridique : Société par actions simplifiée

N° SIREN : 440 951 689

N° gestion : 2002 B 00127


GREFFE DU TRIBUNAL DE COMMERCE DE REIMS
DÉPOSÉ LE
03 AOUT 2020
N°4364

Plaquette

GREFFE DU TRIBUNAL DE COMMERCE DE REIMS
REÇU LE
03 AOUT 2020
Le Greffier du Tribunal

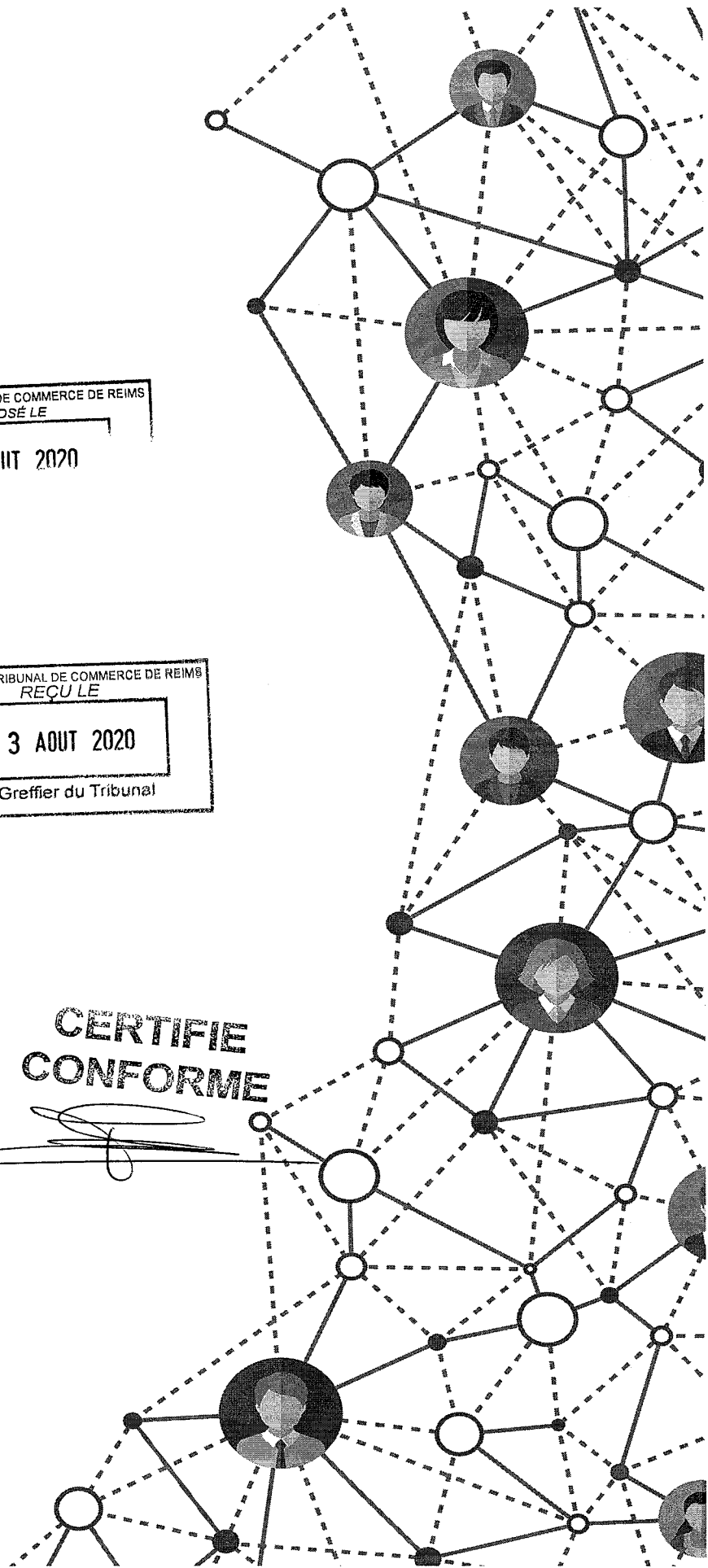
2 FSR

**CERTIFIÉ
CONFORME**



31/12/2019

Ce document contient 20 pages



2 FSR

Période du 01/01/2019 au 31/12/2019 (Bilan)

Sommaire

1	<i>Comptes annuels</i>	3
1.1	Bilan actif	4
1.2	Bilan passif	5
1.3	Compte de résultat	6
2	<i>Annexe</i>	8
2.1	Annexe	9

Comptes annuels



2 FSR

Actif		Exercice au 31/12/2019			Exercice précédent
		Montant brut	Amort. ou Prov.	Montant net	au 31/12/2018
Capital souscrit non appelé					
Actif immobilisé	Immobilisations incorporelles	Frais d'établissement			
		Frais de développement			
		Concessions, brevets et droits similaires	166	166	
		Fonds commercial (1)	19 606		19 606
		Autres immobilisations incorporelles			
	Immobilisations corporelles	Immobilisations incorporelles en cours			
		Avances et acomptes			
		TOTAL	19 772	166	19 606
		Terrains			
		Constructions			
Immobilisations financières ⁽²⁾	Inst. techniques, mat. out. industriels	167 810	131 189	36 621	
	Autres immobilisations corporelles	165 425	103 843	61 581	
	Immobilisations en cours				
	Avances et acomptes				
	TOTAL	333 236	235 033	98 203	
	Participations évaluées par équivalence				
	Autres participations				
	Créances rattachées à des participations				
	Titres immob. de l'activité de portefeuille				
	Autres titres immobilisés				
	Prêts				
	Autres immobilisations financières	2 991		2 991	
	TOTAL	2 991		2 991	
Total de l'actif immobilisé		356 000	235 199	120 800	64 349
Actif circulant	Stocks	Matières premières, approvisionnements	13 886		13 886
		En cours de production de biens			
		En cours de production de services	36 900		36 900
		Produits intermédiaires et finis			
		Marchandises			
		TOTAL	50 786		50 786
		Avances et acomptes versés sur commandes			
					29 500
	Créances ⁽³⁾	Clients et comptes rattachés	63 645		63 645
		Autres créances	15 799		15 799
Capital souscrit et appelé, non versé					
	TOTAL	79 445		79 445	
Divers	Valeurs mobilières de placement (dont actions propres :)	70 676		70 676	
	Instruments de trésorerie				
	Disponibilités	34 465		34 465	
	TOTAL	105 142		105 142	
	Charges constatées d'avance	6 995		6 995	
				2 681	
Total de l'actif circulant		242 368		242 368	282 420
Frais d'émission d'emprunts à étaler					
Primes de remboursement des emprunts					
Écarts de conversion actif					
TOTAL DE L'ACTIF		598 368	235 199	363 169	346 770
Renvois :	(1) Dont droit au bail				
	(2) Dont part à moins d'un an (brut) des immobilisations financières			2 991	2 991
	(3) Dont créances à plus d'un an (brut)				
Clause de réserve de propriété	Immobilisations		Stocks		Créances clients

Écrite à partir de Loop VA.7.0

2 FSR

Passif		Au 31/12/2019	Exercice précédent	
Capitaux propres	Capital (dont versé : 24 500)	24 500	24 500	
	Primes d'émission, de fusion, d'apport			
	Ecarts de réévaluation			
	Ecarts d'équivalence			
	Réserves			
	Réserve légale	2 450	2 450	
	Réserves statutaires			
	Réserves réglementées			
	Autres réserves	149 174	109 119	
	Report à nouveau			
	Résultats antérieurs en instance d'affectation			
Résultat de la période (bénéfice ou perte)	11 242	53 054		
Situation nette avant répartition	187 367	189 124		
Subvention d'investissement	7 975	12 101		
Provisions réglementées				
	Total	195 343	201 226	
Aut. fonds propres	Titres participatifs			
	Avances conditionnées			
	Total			
Provisions	Provisions pour risques			
	Provisions pour charges			
	Total			
Dettes	Emprunts et dettes assimilées			
	Emprunts obligataires convertibles			
	Autres emprunts obligataires			
	Emprunts et dettes auprès des établissements de crédit (2)	64 105	18 762	
	Emprunts et dettes financières divers (3)	3 014	3 096	
		Total	67 120	21 858
	Avances et acomptes reçus sur commandes (1)	29 674	6 190	
	Dettes fournisseurs et comptes rattachés	36 710	43 691	
	Dettes fiscales et sociales	34 320	73 804	
	Autres dettes			
Instruments de trésorerie				
	Total	71 030	117 495	
	Produits constatés d'avance			
	Total des dettes et des produits constatés d'avance	167 825	145 544	
	Écarts de conversion passif			
	TOTAL DU PASSIF	363 169	346 770	
	Crédit-bail immobilier			
	Crédit-bail mobilier			
	Effets portés à l'escompte et non échus			
	Dettes et produits constatés d'avance, sauf (1), à plus d'un an à moins d'un an	44 289	8 238	
	Renvois : (2) dont concours bancaires courants et soldes créditeurs de banques (3) dont emprunts participatifs	93 861	131 115	

2 FSR

Périodes 01/10/2017 31/12/2018 Durées 15 mois
01/01/2019 31/12/2019 12 mois

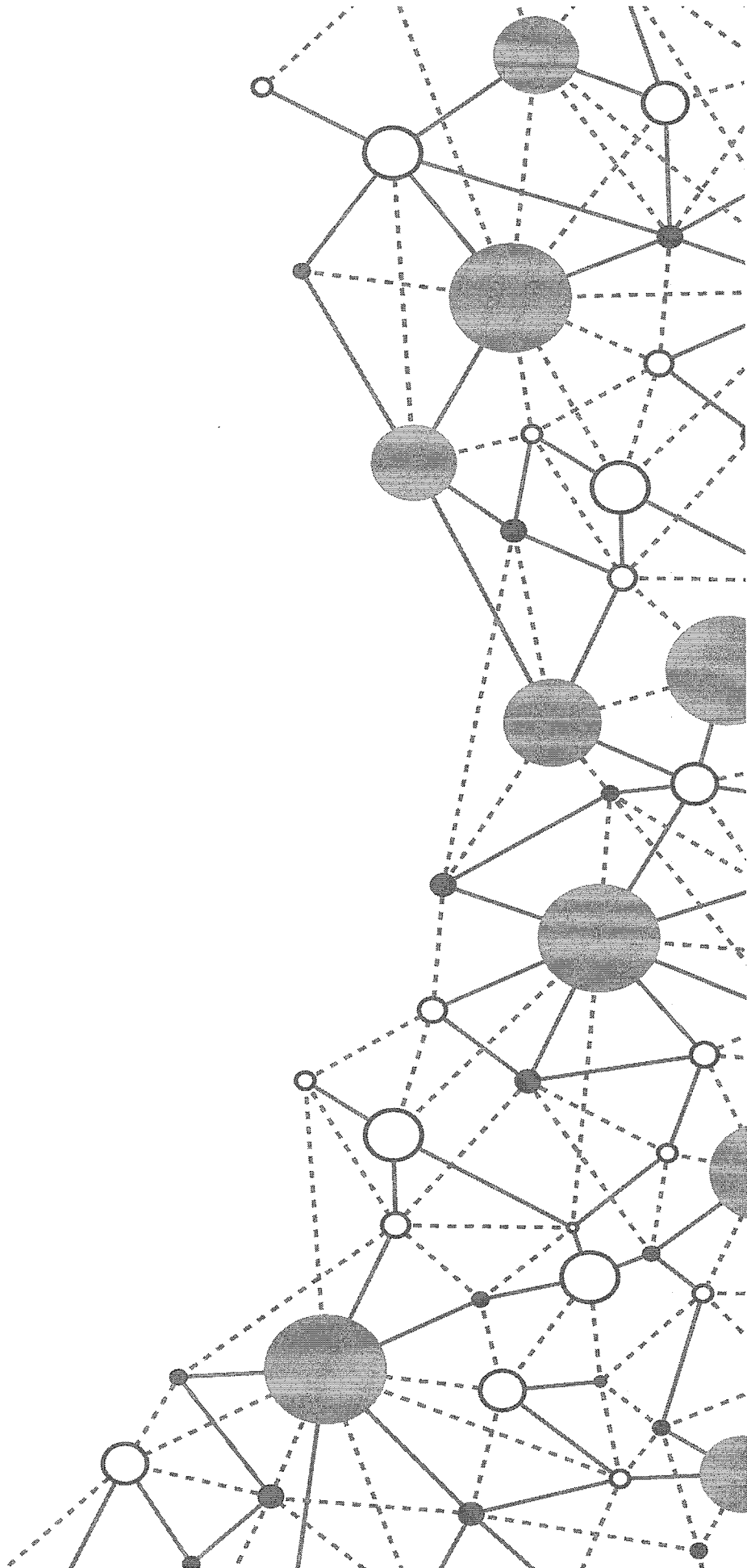
		France	Exportation	Total	Exercice précédent
Produits d'exploitation (1)	Ventes de marchandises	286		286	6 605
	Production vendue : - Biens				
	- Services	827 414		827 414	1 029 217
	Chiffre d'affaires net	827 700		827 700	1 035 823
	Production stockée			34 600	-41 300
	production immobilisée				
	Produits nets partiels sur opérations à long terme				
	Subventions d'exploitation			19 490	3 282
	Reprises sur amortissements et provisions, transferts de charges			92	5
	Autres produits				
Total				881 883	997 811
Charges d'exploitation (2)	Marchandises Achats				
	Variation de stocks				
	Matières premières et autres approvisionnements Achats			156 001	193 688
	Variation de stocks			-11 936	10 965
	Autres achats et charges externes (3)			215 509	196 435
	Impôts, taxes et versements assimilés			7 202	10 390
	Salaires et traitements			338 476	355 674
	Charges sociales			148 189	143 182
	Dotations amortissements			18 110	35 840
	d'exploitation provisions				
Autres charges			4	20	
Total				871 558	946 196
Résultat d'exploitation A				10 325	51 614
Opér. commun	Bénéfice attribué ou perte transférée		B		
	Perte supportée ou bénéfice transféré		C		
Produits financiers	Produits financiers de participations (4)				
	Produits financiers d'autres valeurs mobilières de placement et créances d'actif immobilisé (4)				
	Autres intérêts et produits assimilés (4)				43
	Reprises sur provisions, transferts de charges				
	Différences positives de change				
Produits nets sur cessions de valeurs mobilières de placement					
Total					43
Charges financières	Dotations financières aux amortissements et provisions				
	Intérêts et charges assimilées (5)			660	899
	Différences négatives de change				
	Charges nettes sur cessions de valeurs mobilières de placement				
Total				660	899
Résultat financier D				-660	-855
RÉSULTAT COURANT AVANT IMPÔT. (± A ± B - C ± D) E				9 665	50 758

2 FSR

Périodes 01/10/2017 31/12/2018 Durées 15 mois
01/01/2019 31/12/2019 12 mois

		Total	Exercice précédent
Produits exceptionnels	Produits exceptionnels sur opérations de gestion		
	Produits exceptionnels sur opérations en capital	4 292	6 301
	Reprises sur provisions et transferts de charge		
	Total	4 292	6 301
Charges exceptionnelles	Charges exceptionnelles sur opérations de gestion	621	113
	Charges exceptionnelles sur opérations en capital		
	Dotations exceptionnelles aux amortissements et provisions		
	Total	621	113
Résultat exceptionnel		F	F
		3 671	6 188
Participation des salariés aux résultats		G	
Impôt sur les bénéfices		H	
		2 094	3 892
BÉNÉFICE OU PERTE (± E ± F - G - H)		11 242	53 054
Renvois			
(1) Dont	produits d'exploitation afférents à des exercices antérieurs incidence après impôt des corrections d'erreurs		
(2) Dont	charges d'exploitation afférentes à des exercices antérieurs incidence après impôt des corrections d'erreurs		
(3) Y compris	- redevances de crédit-bail mobilier - redevances de crédit-bail immobilier	10 003	8 671
(4) Dont	produits concernant les entités liées		
(5) Dont	intérêts concernant les entités liées		

Annexe



SARL 2FSR

**Annexe de base aux
comptes de l'exercice
clos-le 31/12/2019**

Table des matières

1. Faits caractéristiques de l'exercice	2
1.1. Evénements principaux.....	2
1.2. Principes, règles et méthodes comptables.....	2
2. Informations relatives au bilan	3
2.1. Actif	3
2.1.1. Immobilisations incorporelles.....	3
2.1.2. Immobilisations corporelles.....	3
2.1.2.1. Principaux mouvements de l'exercice.....	3
2.1.3. Stocks.....	4
2.1.3.1. Stocks de produits achetés.....	4
2.1.4. Produits à recevoir	4
2.1.5. Créances	5
2.2. Passif.....	6
2.2.1. Capitaux propres	6
2.2.1.1. Tableau de variation des capitaux propres.....	6
2.2.1.2. Capital	6
2.2.2. Dettes financières et autres dettes	7
2.2.3. Charges à payer	8
3. Informations relatives au compte de résultat	9
4. Autres informations	10
4.1. Engagements pris en matière de crédit-bail.....	10
4.1. Evènements postérieurs à la clôture	10

Annexe page 1

1. Faits caractéristiques de l'exercice

1.1. Evénements principaux

Aucun événement ni élément significatif ne sont survenus au cours de l'exercice.

1.2. Principes, règles et méthodes comptables

Les comptes annuels ont été arrêtés conformément aux dispositions du code de commerce et du règlement 2014-03 de l'ANC.

Les conventions générales comptables ont été appliquées dans le respect du principe de prudence, conformément aux hypothèses de base : continuité de l'exploitation, permanence des méthodes comptables d'un exercice à l'autre, indépendance des exercices, conformément aux règles générales d'établissement et de présentation des comptes annuels.

Annexe page 2

2. Informations relatives au bilan

2.1. Actif

2.1.1. Immobilisations incorporelles

Les immobilisations incorporelles sont évaluées à leur coût d'acquisition, après déduction des rabais, remises et escomptes de règlement ou à leur coût de production.

Une dépréciation est comptabilisée quand la valeur actuelle d'un actif est inférieure à la valeur nette comptable.

2.1.2. Immobilisations corporelles

2.1.2.1. Principaux mouvements de l'exercice

	Augmentations		Diminutions	
	Réévaluation	Acquisition Apports Virements	Virements poste à poste	Cessions rebuts
Installations techniques, matériel et outillage industriels	-	10 600	-	-
Installations générales, agencements, aménagement divers	-	811	-	-
Matériel de transport	-	62 260	-	12 210
Matériel de bureau et informatique, mobilier	-	890	-	-
Emballages récupérables et divers	-	-	-	-
Immobilisations corporelles en cours	-	-	-	-
Avances et acomptes	-	-	-	-

Annexe page 3

2.1.3. Stocks

2.1.3.1. Stocks de produits achetés

Les Stocks sont évalués au dernier prix d'achat connu.

2.1.4. Produits à recevoir

Libellés	Montant
INTÉRÊTS COURUS	
Immobilisations financières	-
Participations groupe	-
Participations Hors groupe	-
Clients	-
Associés	-
Valeurs mobilières de placements	-
AUTRES PRODUITS	
Factures à établir	-
RRR à obtenir, avoirs à recevoir	-
Personnel	-
Sécurité sociale	1 765
Etat	-
Divers	3 785
TOTAL	5 550

Annexe page 4

2.1.5. Créances

Les créances sont valorisées à leur valeur nominale. Une dépréciation est pratiquée lorsque la valeur d'inventaire est inférieure à la valeur comptable.

	ÉTAT DES CRÉANCES		Montant brut	A 1 an au plus	A plus d'un an	
DE L'ACTIF	Créances rattachées à des participations		-	-	-	
	Prêts		-	-	-	
	Autres immobilisations financières		2 991	2 991	-	
DE L'ACTIF CIRCULANT	Clients douteux ou litigieux		-	-	-	
	Autres créances clients		63 645	63 645	-	
	Créance représentative des titres prêtés ou remis en garantie		-	-	-	
	Personnel et comptes rattachés		664	664	-	
	Sécurité sociale et autres organismes sociaux		1 765	1 765	-	
	État et autres collectivités publiques	Impôt sur les bénéfices		2 771	2 71	-
		Taxe sur la valeur ajoutée		5 314	5 314	-
		Autres impôts, taxes et versement assimilés		-	-	-
		Divers		-	-	-
	Groupes et associés		-	-	-	
	Débiteur divers		5 286	5 286	-	
Charges constatées d'avance		6 995	6 995	-		
TOTAL			89 432	89 432	-	

Annexe page 5

2.2. Passif

2.2.1. Capitaux propres

2.2.1.1. Tableau de variation des capitaux propres

Libellés	N-1	+	-	N
Capital	24 500	-	-	24 500
Primes, réserves et écarts	111 570	40 055	-	151 625
Report à nouveau	-	-	-	-
Résultat	53 055	-	41 812	11 243
Subventions d'investissement	12 101	-	4 125	7 976
Provisions réglementées	-	-	-	-
Autres	-	-	-	-
TOTAL	201 226	40 055	45 937	195 344

Le capital est composé de 2 450 actions de 10 euros de valeur nominale.

Il n'y a pas eu de changement au cours de l'exercice.

Annexe page 6

2.2.2. Dettes financières et autres dettes

	Montant brut	A 1 an au plus	A + d'1 an et 5 ans au +	A + de 5 ans
Emprunts obligataires convertibles	-	-	-	-
Autres emprunts obligataires	-	-	-	-
Emprunts et dettes établissement de crédit				
- A 1 an max à l'origine	-	-	-	-
- A + d'1 à l'origine	64 106	19 816	44 290	-
Emprunts et dettes financières Divers	-	-	-	-
Fournisseur et comptes rattachés	36 710	36 710	-	-
Personnel et comptes rattachés	3 519	3 519	-	-
Sécurité sociales et autres organismes	25 352	25 352	-	-
Impôts sur les bénéfiques	-	-	-	-
TVA	5 278	5 278	-	-
Obligations cautionnées	-	-	-	-
Autres impôts et taxes	172	172	-	-
Dettes sur immobilisation Et comptes rattachés	-	-	-	-
Groupe et associés	3 015	3 015	-	-
Autres dettes	-	-	-	-
Dettes titres empruntés ou rem. Garant	-	-	-	-
Produits constatés d'avance	-	-	-	-
TOTAL	138 151	93 862	44 290	-

Annexe page 7

2.2.3. Charges à payer

Libellés	Montant
CONGES A PAYER	
Congés provisionnés	-
Charges sociales provisionnées	-
Charges fiscales provisionnées	-
INTERETS COURUS	
Emprunts et dettes assimilées	39
Dettes part. groupes	-
Dettes part. hors groupes	-
Dettes sociétés en participation	-
Fournisseurs	-
Associés	-
Banques	-
Concours bancaires courants	-
AUTRES CHARGES	
Factures à recevoir	2 239
RRR à accorder, avoirs à établir	-
Participation des salariés	-
Personnel	-
Sécurité sociale	-
Autres charges fiscales	-
Divers	-
TOTAL	2 278

Annexe page 8

3. Informations relatives au compte de résultat

	France	Export et communautaire	Total
Ventes marchandises	287	-	287
Production vendues :			
- Biens	-	-	-
- Services	827 414	-	827 414
Chiffre d'affaires net	827 701	-	827 701

Annexe page 9

4. Autres informations

4.1. Engagements pris en matière de crédit-bail

	Terrains	Constructions	Installations matériels outillages	Autres	Total
Redevances restant à payer :					
- A 1 an au plus	-	-	-	10 004	10 004
- A plus d'1 an et 5 ans au plus	-	-	-	21 675	21 675
- A plus de 5 ans	-	-	-	-	-
TOTAL	-	-	-	31 679-	31 679-

4.1. Evènements postérieurs à la clôture

L'OMS a confirmé la transmission interhumaine d'un coronavirus (appelé Covid-19) le 23 janvier 2020. Celui-ci semble être extrêmement contagieux et potentiellement mortel (taux de mortalité de 2 à 3 %). L'état d'urgence sanitaire a été prononcé par l'OMS le 30 janvier 2020. Le Covid-19 s'est d'abord étendu sur tout le territoire de la Chine avant de se propager à l'ensemble des pays à travers le monde. La barre des 100.000 personnes contaminées a été franchie début mars 2020.

Pour tenter de contenir la propagation du Covid-19, les pouvoirs publics européens et dans le reste du monde ont pris des mesures drastiques au cours du 1er trimestre 2020 : fermeture des écoles et des universités, confinement de régions entières, interdiction de rassemblements, spectacles et manifestations sportives annulés...

Depuis quelques semaines, des secteurs entiers de l'économie sont quasiment à l'arrêt : tourisme, transport aérien, événementiel, automobile, pétrolier... Le risque d'effet domino à l'ensemble de l'économie est réel de sorte que le risque systémique fait resurgir le spectre de la grande crise économique et financière de 2008-2009. Toutefois, à date, il est difficile d'évaluer de manière précise la durée et l'impact du Covid-19 notamment sur l'activité de la SAS 2FSR.

Annexe page 10



A handwritten signature in black ink, appearing to be 'LH'.

2 FSR
Société par Actions Simplifiée au capital de 24 500 €
Siège social : 9, rue de la Fosse Cochard
51370 ST BRICE COURCELLES

RCS REIMS 440 951 689

ASSEMBLÉE GÉNÉRALE ORDINAIRE ANNUELLE
DU 20 JUILLET 2020

Proposition de la résolution d'affectation du résultat de l'exercice clos le 31 décembre 2019

DEUXIEME RÉSOLUTION

L'Assemblée Générale décide d'affecter le bénéfice de l'exercice clos le 31 décembre 2019 s'élevant à 11 242,75 € de la manière suivante :

Bénéfice de l'exercice	11 242,75 €
A titre de dividendes Soit 1,63 € par action	4 000,00 €

Le solde	7 242,75 €

En totalité au compte « Autres Réserves » qui s'élève ainsi à 156 417,41 €.

Le dividende sera mis en paiement au siège social dans les délais légaux.

Nous vous informons que depuis le 1^{er} janvier 2018, les dividendes sont soumis à un prélèvement forfaitaire unique (PFU ou « flat tax ») de 30 %, soit 12,8 % au titre de l'impôt sur le revenu et 17,2 % de prélèvements sociaux (CGI, art. 200 A, 1).

Le prélèvement forfaitaire obligatoire non libératoire de l'impôt sur le revenu est maintenu mais son taux est aligné sur celui du PFU (12,8 % - CGI, art. 117 quater).

Peuvent demander à être dispensées du prélèvement forfaitaire non libératoire de 12,8 % au titre de l'impôt sur le revenu les personnes physiques appartenant à un foyer fiscal dont le revenu fiscal de référence de l'avant-dernière année est inférieur à 50 000 € (contribuables célibataires, divorcés ou veufs) ou 75 000 € (contribuables soumis à une imposition commune). La demande de dispense doit être formulée, sous la responsabilité de l'Associé, au plus tard le 30 novembre de l'année précédant le paiement du dividende.

L'option pour une imposition du dividende au barème progressif reste possible et doit être indiquée sur la déclaration de revenus. Dans ce cas, le prélèvement forfaitaire non libératoire de 12,8 % sera déduit de l'impôt dû. L'abattement de 40 % sera maintenu mais les prélèvements sociaux seront assis sur le montant avant abattement.

Il est précisé que le montant des revenus distribués au titre de l'exercice clos le 31 décembre 2019 éligibles à l'abattement de 40 % prévu à l'article 158-3-2° du Code général des impôts s'élève à 4 000 €, soit la totalité des dividendes mis en distribution.

FS



[Handwritten signature]

Nous vous rappelons en outre que, conformément aux dispositions de l'article L. 136-7 du Code de la sécurité sociale, les prélèvements sociaux sur les dividendes versés aux personnes physiques fiscalement domiciliées en France sont soumis aux mêmes règles que le prélèvement mentionné à l'article 117 quater du Code général des impôts, c'est-à-dire prélevés à la source par l'établissement payeur, lorsque ce dernier est établi en France, et versés au Trésor dans les QUINZE (15) premiers jours du mois suivant celui du paiement des dividendes.

Conformément à la loi, l'Assemblée Générale prend acte que les dividendes distribués au titre des TROIS (3) derniers exercices ont été les suivants :

Exercice	Revenus éligibles à l'abattement		Revenus non éligibles à l'abattement
	Dividendes	Autres revenus distribués	
2018	13 000,00 €	-	-
2017	-	-	-
2016	-	-	-

Vote de l'Assemblée Générale Ordinaire Annuelle du 20 juillet 2020

Cette résolution est adoptée à l'unanimité des voix des Associés.

Certifié conforme
Le Président
Monsieur Francisco SANTOS



FS