

RCS : MULHOUSE

Code greffe : 6852

Documents comptables

REGISTRE DU COMMERCE ET DES SOCIETES

Le greffier du tribunal de commerce de MULHOUSE atteste l'exactitude des informations transmises ci-après

Nature du document : Documents comptables (B-S)

Numéro de gestion : 2008 B 00280

Numéro SIREN : 502 773 195

Nom ou dénomination : 2W SPORTS

Ce dépôt a été enregistré le 16/09/2021 sous le numéro de dépôt 6852

16 SEP. 2021

0813280
TRIBUNAL JUDICIAIRE DE MULHOUSE
REGISTRE DU COMMERCE ET DES SOCIETES

Date d'enregistrement au Greffe

N° DU DEPOT

218.6852
LE GREFFIER


2W SPORTS SARL
90 rue de Guebwiller
68260 KINGERSHEIM

Exercice clos au 31 mai 2020

Certifiés conformes à l'original

Le Gérant

Monsieur Vincent WALTER



Désignation de l'entreprise SARL 2W SPORTS Durée de l'exercice exprimée en nombre de mois* 12
 Adresse de l'entreprise 90 rue de Guebwiller 68260 KINGERSHEIM Durée de l'exercice précédent* 12

Numéro SIRET* 5 0 2 7 7 3 1 9 5 0 0 0 2 4 Néant *

				Exercice N clos le, <u>31/05/2020</u>				
		Brut 1		Amortissements, provisions 2		Net 3		
Capital souscrit non appelé (I)		AA						
IMMOBILISATIONS INCORPORELLES	Frais d'établissement *	AB		AC				
	Frais de développement *	CX		CQ				
	Concessions, brevets et droits similaires	AF		AG				
	Fonds commercial (1)	AH		AI				
	Autres immobilisations incorporelles	AJ		AK				
	Avances et acomptes sur immobilisations incorporelles	AL		AM				
	IMMOBILISATIONS CORPORELLES	Terrains	AN		AO			
		Constructions	AP	334 533	AQ	127 395	207 137	
		Installations techniques, matériel et outillage industriels	AR	5 871	AS	4 814	1 056	
		Autres immobilisations corporelles	AT	882 213	AU	460 021	422 191	
Immobilisations en cours		AV		AW				
Avances et acomptes		AX		AY				
IMMOBILISATIONS FINANCIERES (2)		Participations évaluées selon la méthode de mise en équivalence	CS		CT			
		Autres participations	CU	30 800	CV		30 800	
		Créances rattachées à des participations	BB		BC			
		Autres titres immobilisés	BD		BE			
	Prêts	BF		BG				
	Autres immobilisations financières*	BH	25 937	BI		25 937		
TOTAL (II)		BJ	1 279 355	BK	592 232	687 123		
STOCKS *	Matières premières, approvisionnements	BL		BM				
		BN		BO				
		BP		BQ				
		BR		BS				
		BT	1 793 202	BU	102 578	1 690 624		
	En cours de production de biens	AV		BW				
		En cours de production de services	BX	81 657	BY		81 657	
			BZ	62 767	CA		62 767	
	Produits intermédiaires et finis	CB		CC				
	Marchandises	CC		CD				
Avances et acomptes versés sur commandes	CE		CE					
	CF	1 939 468	CG		1 939 468			
CRÉANCES	Clients et comptes rattachés (3)*	CH	80 893	CI		80 893		
	Autres créances (3)	CJ	3 957 990	CK	102 578	3 855 412		
DIVERS	Capital souscrit et appelé, non versé	CW						
	Valeurs mobilières de placement (dont actions propres :	CM						
Comptes de régularisation	Disponibilités	CN						
	Charges constatées d'avance (3)*	CO	5 237 346	IA	694 810	4 542 535		
	TOTAL (III)	CP						
	Frais d'émission d'emprunt à étaler (IV)							
	Primes de remboursement des obligations (V)							
Ecarts de conversion actif* (VI)								
TOTAL GÉNÉRAL (I à VI)								
Revois : (1) Dont droit au bail :		(2) part à moins d'un an des immobilisations financières nettes		(3) Part à plus d'un an		CR		
Clause de réserve de propriété : *	Immobilisations :	Stocks :		Créances :				

* Des explications concernant cette rubrique sont données dans la notice n° 2032

Désignation de l'entreprise **SARL 2W SPORTS**

Néant *

Exercice N

		Exercice N	
CAPITAUX PROPRES	Capital social ou individuel (1)* (Dont versé : 100 000 ..)	DA	100 000
	Primes d'émission, de fusion, d'apport, ...	DB	
	Ecart de réévaluation (2)* (dont écart d'équivalence EK)	DC	
	Réserve légale (3)	DD	10 000
	Réserves statutaires ou contractuelles	DE	
	Réserves réglementées (3)* (Dont réserve spéciale des provisions pour fluctuation des cours BI)	DF	
	Autres réserves (Dont réserve relative à l'achat d'oeuvres originales d'artistes vivants* EJ)	DG	
	Report à nouveau	DH	1 110 445
	RÉSULTAT DE L'EXERCICE (bénéfice ou perte)	DI	336 719
	Subventions d'investissement	DJ	
	Provisions réglementées *	DK	
	TOTAL (I)	DL	1 557 165
Autres fonds propres	Produit des émissions de titres participatifs	DM	
	Avances conditionnées	DN	
	TOTAL (II)	DO	
Provisions pour risques et charges	Provisions pour risques	DP	
	Provisions pour charges	DQ	
	TOTAL (III)	DR	
DETTES (4)	Emprunts obligataires convertibles	DS	
	Autres emprunts obligataires	DT	
	Emprunts et dettes auprès des établissements de crédit (5)	DU	2 069 946
	Emprunts et dettes financières divers (Dont emprunts participatifs EI)	DV	250 419
	Avances et acomptes reçus sur commandes en cours	DW	3 312
	Dettes fournisseurs et comptes rattachés	DX	385 814
	Dettes fiscales et sociales	DY	275 877
	Dettes sur immobilisations et comptes rattachés	DZ	
Autres dettes	EA		
Compte régul.	Produits constatés d'avance (4)	EB	
	TOTAL (IV)	EC	2 985 370
	Ecart de conversion passif* (V)	ED	
	TOTAL GÉNÉRAL (I à V)	EE	4 542 535
RENVOIS	(1) Écart de réévaluation incorporé au capital	IB	
	(2) Dont { Réserve spéciale de réévaluation (1959) Ecart de réévaluation libre Réserve de réévaluation (1976)	IC	
		ID	
		IE	
	(3) Dont réserve spéciale des plus-values à long terme *	EF	
(4) Dettes et produits constatés d'avance à moins d'un an	EG	2 421 555	
(5) Dont concours bancaires courants, et soldes créditeurs de banques et CCP	EH		

* Des explications concernant cette rubrique sont données dans la notice n° 2032

SARL 2W SPORTS

Période du 01/06/2019 au 31/05/2020

Annexe

Règles et méthodes comptables

Désignation de la société : SARL 2W SPORTS

Annexe au bilan avant répartition de l'exercice clos le 31/05/2020, dont le total est de 4 542 536 euros et au compte de résultat de l'exercice, présenté sous forme de liste, dégageant un bénéfice de 336 720 euros.

L'exercice a une durée de 12 mois, recouvrant la période du 01/06/2019 au 31/05/2020.

Les notes ou tableaux ci-après font partie intégrante des comptes annuels.

Ces comptes annuels ont été arrêtés le 15/09/2020 par les dirigeants de l'entreprise.

Règles générales

Les comptes annuels de l'exercice au 31/05/2020 ont été établis conformément au règlement de l'Autorité des Normes Comptables n°2014-03 du 5 juin 2014 à jour des différents règlements complémentaires à la date de l'établissement des dits comptes annuels.

Les conventions comptables ont été appliquées avec sincérité dans le respect du principe de prudence, conformément aux hypothèses de base :

- continuité de l'exploitation,
- permanence des méthodes comptables d'un exercice à l'autre,
- indépendance des exercices.

et conformément aux règles générales d'établissement et de présentation des comptes annuels.

La méthode de base retenue pour l'évaluation des éléments inscrits en comptabilité est la méthode des coûts historiques.

Seules sont exprimées les informations significatives. Sauf mention, les montants sont exprimés en euros.

Immobilisations corporelles et incorporelles

Les immobilisations corporelles et incorporelles sont évaluées à leur coût d'acquisition pour les actifs acquis à titre onéreux, à leur coût de production pour les actifs produits par l'entreprise, à leur valeur vénale pour les actifs acquis à titre gratuit et par voie d'échange.

Amortissements

Les amortissements pour dépréciation sont calculés suivant le mode linéaire en fonction de la durée de vie prévue.

- * Agencements des constructions : 10 à 20 ans
- * Installations techniques : 5 à 10 ans
- * Matériel et outillage Industriels : 5 à 10 ans
- * Installations générales, agencements et aménagements divers : 10 ans
- * Matériel de transport : 4 à 5 ans
- * Matériel de bureau : 5 à 10 ans
- * Matériel informatique : 3 ans
- * Mobilier : 10 ans

La durée d'amortissement retenue par simplification est la durée d'usage pour les biens non décomposables à l'origine.

Règles et méthodes comptables

Stocks

Les coûts d'acquisition des stocks comprennent le prix d'achat, les droits de douane et autres taxes, à l'exclusion des taxes ultérieurement récupérables par l'entité auprès des administrations fiscales, ainsi que les frais de transport, de manutention et autres coûts directement attribuables au coût de revient des matières premières, des marchandises, des encours de production et des produits finis. Les rabais commerciaux, remises, escomptes de règlement et autres éléments similaires sont déduits pour déterminer les coûts d'acquisition.

Les stocks sont évalués suivant la méthode du coût moyen pondéré. Pour des raisons pratiques et sauf écart significatif, le dernier prix d'achat connu a été retenu.

Une dépréciation des stocks égale à la différence entre la valeur brute déterminée suivant les modalités indiquées ci-dessus et le cours du jour ou la valeur de réalisation déduction faite des frais proportionnels de vente, est prise en compte lorsque cette valeur brute est supérieure à l'autre terme énoncé.

Créances

Les créances sont valorisées à leur valeur nominale. Une dépréciation est pratiquée lorsque la valeur d'inventaire est inférieure à la valeur comptable.

Produits et charges exceptionnels

Les produits et charges exceptionnels tiennent compte des éléments qui ne sont pas liés à l'activité normale de l'entreprise.

Notes sur le bilan

Actif immobilisé

Tableau des immobilisations

	Au début d'exercice	Augmentation	Diminution	En fin d'exercice
- Frais d'établissement et de développement				
- Fonds commercial				
- Autres postes d'immobilisations incorporelles				
Immobilisations incorporelles				
- Terrains				
- Constructions sur sol propre				
- Constructions sur sol d'autrui				
- Installations générales, agencements et aménagement des constructions	334 533			334 533
- Installations techniques, matériel et outillage industriels	5 871			5 871
- Installations générales, agencements aménagement divers	510 449			510 449
- Matériel de transport	3 000			3 000
- Matériel de bureau et informatique, mobilier	368 764			368 764
- Emballages récupérables et divers				
- Immobilisations corporelles en cours				
- Avances et acomptes				
Immobilisations corporelles	1 222 618			1 222 618
- Participations évaluées par mise en équivalence				
- Autres participations	30 800			30 800
- Autres titres immobilisés				
- Prêts et autres immobilisations financières	25 688	250		25 938
Immobilisations financières	56 488	250		56 738
ACTIF IMMOBILISE	1 279 106	250		1 279 356

Notes sur le bilan

Les flux s'analysent comme suit :

	Immobilisations incorporelles	Immobilisations corporelles	Immobilisations financières	Total
Ventilation des augmentations				
Virements de poste à poste				
Virements de l'actif circulant				
Acquisitions			250	250
Apports				
Créations				
Réévaluations				
Augmentations de l'exercice			250	250
Ventilation des diminutions				
Virements de poste à poste				
Virements vers l'actif circulant				
Cessions				
Scissions				
Mises hors service				
Diminutions de l'exercice				

Amortissements des immobilisations

	Au début de l'exercice	Augmentation	Diminutions	A la fin de l'exercice
- Frais d'établissement et de développement				
- Fonds commercial				
- Autres postes d'immobilisations incorporelles				
Immobilisations incorporelles				
- Terrains				
- Constructions sur sol propre				
- Constructions sur sol d'autrui				
- Installations générales, agencements et aménagement des constructions	93 942	33 453		127 396
- Installations techniques, matériel et outillage industriels	3 929	886		4 815
- Installations générales, agencements aménagement divers	148 208	61 661		209 869
- Matériel de transport	2 500	500		3 000
- Matériel de bureau et informatique, mobilier	223 898	23 256		247 153
- Emballages récupérables et divers				
Immobilisations corporelles	472 476	119 756		592 233
ACTIF IMMOBILISE	472 476	119 756		592 233

Notes sur le bilan

Actif circulant

Etat des créances

Le total des créances à la clôture de l'exercice s'élève à 251 256 euros et le classement détaillé par échéance s'établit comme suit :

	Montant brut	Echéances à moins d'un an	Echéances à plus d'un an
Créances de l'actif immobilisé :			
Créances rattachées à des participations			
Prêts			
Autres	25 938		25 938
Créances de l'actif circulant :			
Créances Clients et Comptes rattachés	81 658	81 658	
Autres	62 768	62 768	
Capital souscrit - appelé, non versé			
Charges constatées d'avance	80 893	80 893	
Total	251 256	225 319	25 938
Prêts accordés en cours d'exercice			
Prêts récupérés en cours d'exercice			

Produits à recevoir

	Montant
Etat - produits à recevoir	3 692
Divers - produits à recevoir	10 000
Total	13 692

Notes sur le bilan

Dépréciation des actifs

Dépréciation des stocks

Les stocks font l'objet d'une dépréciation à hauteur de 102 578 euros. Par catégorie, les éléments significatifs sont :

	Montant
Stock	102 578
TOTAL	102 578

Capitaux propres**Composition du capital social**

Capital social d'un montant de 100 000,00 euros décomposé en 1 000 titres d'une valeur nominale de 100,00 euros.

Affectation du résultat

	Montant
Report à Nouveau de l'exercice précédent	685 763
Résultat de l'exercice précédent	472 683
Prélèvements sur les réserves	
Total des origines	1 158 446
Affectations aux réserves	
Distributions	48 000
Autres répartitions	
Report à Nouveau	1 110 446
Total des affectations	1 158 446

Notes sur le bilan

Tableau de variation des capitaux propres

	Solde au 01/06/2019	Affectation des résultats	Augmentations	Diminutions	Solde au 31/05/2020
Capital	100 000				100 000
Réserve légale	10 000				10 000
Report à Nouveau	685 763	1 110 446	685 763		1 110 446
Résultat de l'exercice	472 683	-472 683	336 720		336 720
<i>Dividendes</i>		48 000		48 000	
Total Capitaux Propres	1 268 446	1 447 165	1 022 483	48 000	1 557 165

Dettes

Le total des dettes à la clôture de l'exercice s'élève à 2 982 058 euros et le classement détaillé par échéance s'établit comme suit :

	Montant brut	Echéances à moins d'un an	Echéances à plus d'un an	Echéances à plus de 5 ans
Emprunts obligataires convertibles (*)				
Autres emprunts obligataires (*)				
Emprunts (*) et dettes auprès des établissements de crédit dont :				
- à 1 an au maximum à l'origine				
- à plus de 1 an à l'origine	2 069 946	1 509 444	560 502	
Emprunts et dettes financières divers (*) (**)	5 951	5 951		
Dettes fournisseurs et comptes rattachés	385 814	385 814		
Dettes fiscales et sociales	275 878	275 878		
Dettes sur immobilisations et comptes rattachés				
Autres dettes (**)	244 468	244 468		
Produits constatés d'avance				
Total	2 982 058	2 421 556	560 502	
(*) Emprunts souscrits en cours d'exercice	1 200 000			
(*) Emprunts remboursés sur l'exercice	192 972			
(**) Dont envers les associés	244 468			

Le montant des divers emprunts et dettes contractés auprès d'associés personnes physiques s'élève à 244 468 euros.

Notes sur le bilan

Charges à payer

	Montant
Fournisseurs - fact. non parvenues	68 287
Intérêts courus	5 951
Associés - intérêts courus	5 044
Dettes provis. pr congés à payer	46 017
Charges sociales s/congés à payer	9 203
Charges sociales - charges à payer	42 514
Etat - autres charges à payer	39 453
Total	216 470

Comptes de régularisation

Charges constatées d'avance

	Charges d'exploitation	Charges Financières	Charges Exceptionnelles
Charges constatées d'avance	80 893		
Total	80 893		

Autres informations

Effectif

Effectif moyen du personnel : 20 personnes dont 2 apprentis.

	Personnel salaré	Personnel mis à disposition
Cadres		
Agents de maîtrise et techniciens		
Employés	20	
Ouvriers		
Total	20	

Engagements financiers

Engagements donnés

	Montant en euros
Effets escomptés non échus	
Avals et cautions	
Engagements en matière de pensions	
Engagements de crédit-bail mobilier	25 056
Engagements de crédit-bail immobilier	
<i>Nantissement du fonds de commerce au profit de BPI France (Emprunt bancaire)</i>	375 000
<i>Nantissement du fonds de commerce au profit de Crédit Mutuel (Emprunt bancaire)</i>	247 473
<i>Nantissement du fonds de commerce au profit de CIC (Emprunt bancaire)</i>	247 473
<i>Lettre de blocage de c/c d'associé au profit de Crédit Mutuel (Emprunt bancaire)</i>	247 473
<i>Lettre de blocage de c/c d'associé au profit de CIC (Emprunt bancaire)</i>	229 000
Autres engagements donnés	1 346 419
Total	1 371 475
Dont concernant :	
Les dirigeants	
Les filiales	
Les participations	
Les autres entreprises liées	
Engagements assortis de suretés réelles	

Autres informations

Engagements reçus

	Montant en euros
Plafonds des découverts autorisés	
Avals et cautions	
<i>Cautionnement solidaire de M et Mme Walter sur emprunt BPI</i>	100 000
<i>Cautionnement solidaire de M et Mme Walter sur emprunt Crédit Mutuel</i>	240 000
<i>Cautionnement solidaire de M et Mme Walter sur emprunt CIC</i>	240 000
<i>Garantie BPI France sur emprunt Crédit Mutuel</i>	112 916
<i>Garantie BPI France sur emprunt CIC</i>	114 717
<i>Caution CIC à hauteur de 3 mois de loyer sur bail SCI Forum</i>	91 000
<i>Garantie état emprunt CCM "covid 19"</i>	540 000
<i>Garantie état emprunt CIC "covid 19"</i>	540 000
Autres engagements reçus	1 978 633
Total	1 978 633
Dont concernant :	
Les dirigeants	
Les filiales	
Les participations	
Les autres entreprises liées	
Engagements assortis de suretés réelles	

Autres informations

Crédit-Bail

	Terrains	Constructions	Matériel Outillage	Autres	Total
Valeur d'origine				54 000	54 000
Cumul exercices antérieurs				2 300	2 300
Dotations de l'exercice				18 000	18 000
Amortissements				20 300	20 300
Cumul exercices antérieurs				17 314	17 314
Exercice				13 372	13 372
Redevances payées				30 687	30 687
A un an au plus				13 372	13 372
A plus d'un an et cinq ans au plus				11 144	11 144
A plus de cinq ans					
Redevances restant à payer				24 516	24 516
A un an au plus					
A plus d'un an et cinq ans au plus				540	540
A plus de cinq ans					
Valeur résiduelle				540	540
Montant pris en charge dans l'exercice					

2W SPORTS
Société à responsabilité limitée au capital de € 100.000
90, route de Guebwiller
68260 KINGERSHEIM

RAPPORT
du commissaire aux comptes
sur les comptes annuels

Exercice clos le 31 mai 2020

Aux associés,

OPINION

En exécution de la mission qui nous a été confiée par votre assemblée générale, nous avons effectué l'audit des comptes annuels de la société **2W SPORTS** relatifs à l'exercice clos le 31 mai 2020, tels qu'ils sont joints au présent rapport. Ces comptes ont été arrêtés par le Gérant sur la base des éléments disponibles à cette date dans un contexte évolutif de crise sanitaire liée au Covid-19.

Nous certifions que les comptes annuels sont, au regard des règles et principes comptables français, réguliers et sincères et donnent une image fidèle du résultat des opérations de l'exercice écoulé ainsi que de la situation financière et du patrimoine de la société à la fin de cet exercice.

FONDEMENT DE L'OPINION

Référentiel d'audit

Nous avons effectué notre audit selon les normes d'exercice professionnel applicables en France. Nous estimons que les éléments que nous avons collectés sont suffisants et appropriés pour fonder notre opinion.

Les responsabilités qui nous incombent en vertu de ces normes sont indiquées dans la partie « Responsabilités du commissaire aux comptes relatives à l'audit des comptes annuels » du présent rapport.

Indépendance

Nous avons réalisé notre mission d'audit dans le respect des règles d'indépendance qui nous sont applicables, sur la période du 1^{er} juin 2019 à la date d'émission de notre rapport, et notamment nous n'avons pas fourni de services interdits par le code de déontologie de la profession de commissaire aux comptes.

JUSTIFICATION DES APPRÉCIATIONS

En application des dispositions des articles L. 823-9 et R.823-7 du code de commerce relatives à la justification de nos appréciations, nous vous informons que les appréciations les plus importantes auxquelles nous avons procédé, selon notre jugement professionnel, ont porté sur le caractère approprié des principes comptables appliqués notamment sur la commercialité des stocks.

Les appréciations ainsi portées s'inscrivent dans le contexte de l'audit des comptes annuels pris dans leur ensemble, arrêtés dans les conditions rappelées précédemment, et de la formation de notre opinion exprimée ci-avant. Nous n'exprimons pas d'opinion sur des éléments de ces comptes annuels pris isolément.

VERIFICATIONS SPECIFIQUES

Nous avons également procédé, conformément aux normes d'exercice professionnel applicables en France, aux vérifications spécifiques prévues par les textes légaux et réglementaires.

Nous n'avons pas d'observation à formuler sur la sincérité et la concordance avec les comptes annuels des informations données dans le rapport de gestion du Gérant et dans les autres documents adressés aux associés sur la situation financière et les comptes annuels.

RESPONSABILITES DE LA DIRECTION ET DES PERSONNES CONSTITUANT LE GOUVERNEMENT D'ENTREPRISE RELATIVES AUX COMPTES ANNUELS

Il appartient à la direction d'établir des comptes annuels présentant une image fidèle conformément aux règles et principes comptables français ainsi que de mettre en place le contrôle interne qu'elle estime nécessaire à l'établissement de comptes annuels ne comportant pas d'anomalies significatives, que celles-ci proviennent de fraudes ou résultent d'erreurs.

Lors de l'établissement des comptes annuels, il incombe à la direction d'évaluer la capacité de la société à poursuivre son exploitation, de présenter dans ces comptes, le cas échéant, les informations nécessaires relatives à la continuité d'exploitation et d'appliquer la convention comptable de continuité d'exploitation, sauf s'il est prévu de liquider la société ou de cesser son activité.

Les comptes annuels ont été arrêtés par le Gérant.

RESPONSABILITES DU COMMISSAIRE AUX COMPTES RELATIVES A L'AUDIT DES COMPTES ANNUELS

Il nous appartient d'établir un rapport sur les comptes annuels. Notre objectif est d'obtenir l'assurance raisonnable que les comptes annuels pris dans leur ensemble ne comportent pas d'anomalies significatives. L'assurance raisonnable correspond à un niveau élevé d'assurance, sans toutefois garantir qu'un audit réalisé conformément aux normes d'exercice professionnel permet de systématiquement détecter toute anomalie significative. Les anomalies peuvent provenir de fraudes ou résulter d'erreurs et sont considérées comme significatives lorsque l'on peut raisonnablement s'attendre à ce qu'elles puissent, prises individuellement ou en cumulé, influencer les décisions économiques que les utilisateurs des comptes prennent en se fondant sur ceux-ci.

Comme précisé par l'article L.823-10-1 du code de commerce, notre mission de certification des comptes ne consiste pas à garantir la viabilité ou la qualité de la gestion de votre société.


Dans le cadre d'un audit réalisé conformément aux normes d'exercice professionnel applicables en France, le commissaire aux comptes exerce son jugement professionnel tout au long de cet audit. En outre :

- il identifie et évalue les risques que les comptes annuels comportent des anomalies significatives, que celles-ci proviennent de fraudes ou résultent d'erreurs, définit et met en œuvre des procédures d'audit face à ces risques, et recueille des éléments qu'il estime suffisants et appropriés pour fonder son opinion. Le risque de non-détection d'une anomalie significative provenant d'une fraude est plus élevé que celui d'une anomalie significative résultant d'une erreur, car la fraude peut impliquer la collusion, la falsification, les omissions volontaires, les fausses déclarations ou le contournement du contrôle interne ;
- il prend connaissance du contrôle interne pertinent pour l'audit afin de définir des procédures d'audit appropriées en la circonstance, et non dans le but d'exprimer une opinion sur l'efficacité du contrôle interne ;
- il apprécie le caractère approprié des méthodes comptables retenues et le caractère raisonnable des estimations comptables faites par la direction, ainsi que les informations les concernant fournies dans les comptes annuels ;
- il apprécie le caractère approprié de l'application par la direction de la convention comptable de continuité d'exploitation et, selon les éléments collectés, l'existence ou non d'une incertitude significative liée à des événements ou à des circonstances susceptibles de mettre en cause la capacité de la société à poursuivre son exploitation. Cette appréciation s'appuie sur les éléments collectés jusqu'à la date de son rapport, étant toutefois rappelé que des circonstances ou événements ultérieurs pourraient mettre en cause la continuité d'exploitation. S'il conclut à l'existence d'une incertitude significative, il attire l'attention des lecteurs de son rapport sur les informations fournies dans les comptes annuels au sujet de cette incertitude ou, si ces informations ne sont pas fournies ou ne sont pas pertinentes, il formule une certification avec réserve ou un refus de certifier ;

- il apprécie la présentation d'ensemble des comptes annuels et évalue si les comptes annuels reflètent les opérations et événements sous-jacents de manière à en donner une image fidèle.

Fait à Didenheim, le 13 novembre 2020

**Le commissaire aux comptes
Société Fiduciaire de Révision**



Philippe PFLIMLIN

Bilan actif

	31/03/2018	31/03/2019	31/03/2018	31/03/2019
Capital souscrit non appelé				
ACTIF IMMOBILISE				
Immobilisations incorporelles				
Frais d'établissement				
Frais de recherche et de développement				
Concessions, brevets, licences, logiciels, droits & valeurs similaires				
Fonds commercial (1)				
Autres immobilisations incorporelles				
Avances et acomptes sur immobilisations incorporelles				
Immobilisations corporelles				
Terreins				
Constructions	334 633	127 399	207 130	240 691
Installations techniques, matériel et outillage industriels	5 471	4 815	1 036	1 942
Autres immobilisations corporelles	682 214	400 022	422 192	607 608
Avances et acomptes				
Immobilisations financières (2)				
Participations (mises en équivalence)				
Autres participations	30 600		30 600	30 600
Créances rattachées aux participations				
Autres titres immobilisés				
Prêts				
Autres immobilisations financières	25 930		25 930	25 683
TOTAL ACTIF IMMOBILISE	1 279 358	692 235	657 123	805 629
ACTIF CIRCULANT				
Stocks et en-cours				
Matières premières et autres approvisionnements				
En-cours de production (biens et services)				
Produits intermédiaires et bruts				
Marchandises	1 793 203	102 678	1 690 825	1 621 309
Avances et acomptes versés sur commandes				
Créances (3)				
Clientèles et comptes rattachés	61 658		61 658	54 835
Autres créances	62 768		62 768	22 024
Capital souscrit et appelé, non versé				
Divers				
Valeurs mobilières de placement				
Disponibilités	1 939 469		1 938 468	633 720
Charges constatées d'avance (3)	90 693		80 893	78 395
TOTAL ACTIF CIRCULANT	3 957 891	102 678	3 855 413	2 600 407
Frais d'émission d'emprunt à étaler				
Primes de remboursement des obligations				
Ecart de conversion actif				
TOTAL GENERAL	5 237 346	694 811	4 542 536	3 407 036
(1) Dont droit au bail				
(2) Dont à moins d'un an (brut)				
(3) Dont à plus d'un an (brut)				

Bilan passif

	31/03/2018	31/03/2019
CAPITAUX PROPRES		
Capital	100 000	100 000
Primes d'émission, de fusion, d'apport ...		
Ecart de réévaluation		
Réserves légales	10 000	10 000
Réserves statutaires ou contractuelles		
Réserves réglementées		
Autres réserves		
Rapport à nouveau	1 110 448	685 763
RESULTAT DE L'EXERCICE (bénéfice ou perte)	336 720	472 683
Subventions d'investissement		
Provisions réglementées		
TOTAL CAPITAUX PROPRES	1 557 165	1 288 446
AUTRES FONDS PROPRES		
Produits des émissions de titres participatifs		
Avances conditionnées		
TOTAL AUTRES FONDS PROPRES		
PROVISIONS POUR RISQUES ET CHARGES		
Provisions pour risques		
Provisions pour charges		
TOTAL PROVISIONS POUR RISQUES ET CHARGES		
DETTES (1)		
Emprunts obligataires convertibles		
Autres emprunts obligataires		
Emprunts et dettes auprès des établissements de crédit (2)	2 069 946	1 062 819
Emprunts et dettes financières diverses (3)	260 416	463 953
Avances et acomptes reçus sur commandes en cours	3 312	280
Dettes fournisseurs et comptes rattachés	365 814	291 263
Dettes fiscales et sociales	275 678	320 162
Dettes sur immobilisations et comptes rattachés		
Autres dettes		
Produits constatés d'avance (1)		
TOTAL DETTES	2 985 370	2 138 591
Ecarts de conversion passif		
TOTAL GENERAL	4 942 836	3 407 036
(1) Dont à plus d'un an (a)	690 502	813 523
(1) Dont à moins d'un an (a)	2 421 558	1 324 788
(2) Dont concours bancaires et autres créanciers de banque		
(3) Dont emprunts participatifs		
(a) A l'exception des avances et acomptes reçus sur commandes en cours		

SOCIÉTÉ FIDUCIAIRE DE REVISION
Société de Commissariat aux comptes
2, avenue de Bruxelles
68350 DIDENHEIM
Tél. 03 83 44 56 55

DCEP/IS

S. 0101 des Agences 0300 THAMU

P. 0101/4

DCEP/IS

S. 0101 des Agences 0300 THAMU

P. 0101/5

5/17

Règles et méthodes comptables

Désignation de la société : SARL 2W SPORTS

Annexe au bilan avant répartition de l'exercice clos le 31/05/2020, dont le total est de 4 542 536 euros et au compte de résultat de l'exercice, présenté sous forme de liste, dégageant un bénéfice de 336 720 euros.

L'exercice a une durée de 12 mois, recouvrant la période du 01/06/2019 au 31/05/2020.

Les notes ou tableaux ci-après font partie intégrante des comptes annuels.

Ces comptes annuels ont été arrêtés le 15/09/2020 par les dirigeants de l'entreprise.

Règles générales

Les comptes annuels de l'exercice au 31/05/2020 ont été établis conformément au règlement de l'Autorité des Normes Comptables n°2014-03 du 5 juin 2014 à jour des différents règlements complémentaires à la date de l'établissement des dits comptes annuels.

Les conventions comptables ont été appliquées avec sincérité dans le respect du principe de prudence, conformément aux hypothèses de base :

- continuité de l'exploitation,
- permanence des méthodes comptables d'un exercice à l'autre,
- indépendance des exercices.

et conformément aux règles générales d'établissement et de présentation des comptes annuels.

La méthode de base retenue pour l'évaluation des éléments inscrits en comptabilité est la méthode des coûts historiques.

Seules sont exprimées les informations significatives. Sauf mention, les montants sont exprimés en euros.

Immobilisations corporelles et incorporelles

Les immobilisations corporelles et incorporelles sont évaluées à leur coût d'acquisition pour les actifs acquis à titre onéreux, à leur coût de production pour les actifs produits par l'entreprise, à leur valeur vénale pour les actifs acquis à titre gratuit et par voie d'échange.

Amortissements

Les amortissements pour dépréciation sont calculés suivant le mode linéaire en fonction de la durée de vie prévue.

- * Agencements des constructions : 10 à 20 ans
- * Installations techniques : 5 à 10 ans
- * Matériel et outillage industriels : 5 à 10 ans
- * Installations générales, agencements et aménagements divers : 10 ans
- * Matériel de transport : 4 à 5 ans
- * Matériel de bureau : 5 à 10 ans
- * Matériel informatique : 3 ans
- * Mobilier : 10 ans

La durée d'amortissement retenue par simplification est la durée d'usage pour les biens non décomposables à l'origine.

SOCIETE FIDUCIAIRE DE REVISION
Société de Commissariat aux comptes
2, avenue de Bruxelles
68350 DIDENHEIM
Tél. 03 89 44 55 55

Règles et méthodes comptables

Stocks

Les coûts d'acquisition des stocks comprennent le prix d'achat, les droits de douane et autres taxes, à l'exclusion des taxes ultérieurement récupérables par l'entité auprès des administrations fiscales, ainsi que les frais de transport, de manutention et autres coûts directement attribuables au coût de revient des matières premières, des marchandises, des encours de production et des produits finis. Les rabais commerciaux, remises, escomptes de règlement et autres éléments similaires sont déduits pour déterminer les coûts d'acquisition.

Les stocks sont évalués suivant la méthode du coût moyen pondéré. Pour des raisons pratiques et sauf écart significatif, le dernier prix d'achat connu a été retenu.

Une dépréciation des stocks égale à la différence entre la valeur brute déterminée suivant les modalités indiquées ci-dessus et le cours du jour ou la valeur de réalisation déduction faite des frais proportionnels de vente, est prise en compte lorsque cette valeur brute est supérieure à l'autre terme énoncé.

Créances

Les créances sont valorisées à leur valeur nominale. Une dépréciation est pratiquée lorsque la valeur d'inventaire est inférieure à la valeur comptable.

Produits et charges exceptionnels

Les produits et charges exceptionnels tiennent compte des éléments qui ne sont pas liés à l'activité normale de l'entreprise.

SOCIETE FIDUCIAIRE DE REVISION
Société de Commissariat aux comptes
2, avenue de Bruxelles
68350 DIDENHEIM
Tél. 03 89 44 55 55

Notes sur le bilan

Actif immobilisé

Tableau des immobilisations

	Au début d'exercice	Augmentation	Diminution	En fin d'exercice
- Frais d'établissement et de développement				
- Fonds commercial				
- Autres postes d'immobilisations incorporelles				
Immobilisations incorporelles				
- Terrains				
- Constructions sur sol propre				
- Constructions sur sol d'autrui				
- Installations générales, agencements et aménagements des constructions	334 533			334 533
- Installations techniques, matériel et outillage industriels	5 871			5 871
- Installations générales, agencements aménagements divers	510 449			510 449
- Matériel de transport	3 000			3 000
- Matériel de bureau et informatique, mobilier	368 764			368 764
- Emballages récupérables et divers				
- Immobilisations corporelles en cours				
- Avances et acomptes				
Immobilisations corporelles	1 222 618			1 222 618
- Participations évaluées par mise en équivalence				
- Autres participations	30 800			30 800
- Autres titres immobilisés				
- Prêts et autres immobilisations financières	25 688	250		25 938
Immobilisations financières	56 488	250		56 738
ACTIF IMMOBILISE	1 279 106	250		1 279 356

SOCIETE FIDUCIAIRE DE REVISION
 Société de Commissariat aux comptes
 2, avenue de Bruxelles
 63350 DIDENHEIM
 Tél. 03 89 44 55 55

Notes sur le bilan

Les flux s'analysent comme suit :

	Immobilisations incorporelles	Immobilisations corporelles	Immobilisations financières	Total
Ventilation des augmentations				
Virements de poste à poste				
Virements de l'actif circulant				
Acquisitions			250	250
Apports				
Créations				
Réévaluations				
Augmentations de l'exercice			250	250
Ventilation des diminutions				
Virements de poste à poste				
Virements vers l'actif circulant				
Cessions				
Scissions				
Mises hors service				
Diminutions de l'exercice				

Amortissements des immobilisations

	Au début de l'exercice	Augmentation	Diminutions	A la fin de l'exercice
- Frais d'établissement et de développement				
- Fonds commercial				
- Autres postes d'immobilisations incorporelles				
Immobilisations incorporelles				
- Terrains				
- Constructions sur sol propre				
- Constructions sur sol d'autrui				
- Installations générales, agencements et aménagement des constructions	93 942	33 453		127 396
- Installations techniques, matériel et outillage industriels	3 929	886		4 815
- Installations générales, agencements aménagement divers	148 208	61 661		209 869
- Matériel de transport	2 500	500		3 000
- Matériel de bureau et informatique, mobilier	223 898	23 256		247 153
- Emballages récupérables et divers				
Immobilisations corporelles	472 476	119 756		592 233
ACTIF IMMOBILISE	472 476	119 756		592 233

SOCIETE FIDUCIAIRE DE REVISION
Société de Commissariat aux comptes
2, avenue de Bruxelles
68350 DIDENHEIM
Tel. 03 88 44 55 55

Notes sur le bilan

Actif circulant

Etat des créances

Le total des créances à la clôture de l'exercice s'élève à 251 256 euros et le classement détaillé par échéance s'établit comme suit :

	Montant brut	Echéances à moins d'un an	Echéances à plus d'un an
Créances de l'actif immobilisé :			
Créances rattachées à des participations			
Prêts			
Autres	25 938		25 938
Créances de l'actif circulant :			
Créances Clients et Comptes rattachés	81 658	81 658	
Autres	62 768	62 768	
Capital souscrit - appelé, non versé			
Charges constatées d'avance	80 893	80 893	
Total	251 256	225 319	25 938
Prêts accordés en cours d'exercice			
Prêts récupérés en cours d'exercice			

Produits à recevoir

	Montant
Etat - produits à recevoir	3 692
Divers - produits à recevoir	10 000
Total	13 692

SOCIETE FIDUCIAIRE DE REVISION
Société de Commissariat aux comptes
2, avenue de Bruxelles
63350 DIDENHEIM
Tél. 03 89 44 55 55

Notes sur le bilan

Dépréciation des actifs

Dépréciation des stocks

Les stocks font l'objet d'une dépréciation à hauteur de 102 578 euros. Par catégorie, les éléments significatifs sont :

	Montant
Stock	102 578
TOTAL	102 578

Capitaux propres**Composition du capital social**

Capital social d'un montant de 100 000,00 euros décomposé en 1 000 titres d'une valeur nominale de 100,00 euros.

Affectation du résultat

	Montant
Report à Nouveau de l'exercice précédent	685 763
Résultat de l'exercice précédent	472 683
Prélèvements sur les réserves	
Total des origines	1 158 446
Affectations aux réserves	
Distributions	48 000
Autres répartitions	
Report à Nouveau	1 110 446
Total des affectations	1 158 446

SOCIETE FIDUCIAIRE DE REVISION
Société de Commissariat aux comptes
2, avenue de Bruxelles
68350 DIDENHEIM
Tél. 03 89 44 55 55

Notes sur le bilan

Tableau de variation des capitaux propres

	Solde au 01/06/2019	Affectation des résultats	Augmentations	Diminutions	Solde au 31/05/2020
Capital	100 000				100 000
Réserve légale	10 000				10 000
Report à Nouveau	685 763	1 110 446	685 763		1 110 446
Résultat de l'exercice	472 683	-472 683	336 720		336 720
Dividendes		48 000		48 000	
Total Capitaux Propres	1 268 446	1 447 165	1 022 483	48 000	1 557 165

Dettes

Le total des dettes à la clôture de l'exercice s'élève à 2 982 058 euros et le classement détaillé par échéance s'établit comme suit :

	Montant brut	Echéances à moins d'un an	Echéances à plus d'un an	Echéances à plus de 5 ans
Emprunts obligataires convertibles (*)				
Autres emprunts obligataires (*)				
Emprunts (*) et dettes auprès des établissements de crédit dont :				
- à 1 an au maximum à l'origine				
- à plus de 1 an à l'origine	2 069 946	1 509 444	560 502	
Emprunts et dettes financières divers (*) (**)	5 951	5 951		
Dettes fournisseurs et comptes rattachés	385 814	385 814		
Dettes fiscales et sociales	275 878	275 878		
Dettes sur immobilisations et comptes rattachés				
Autres dettes (**)	244 468	244 468		
Produits constatés d'avance				
Total	2 982 058	2 421 556	560 502	
(*) Emprunts souscrits en cours d'exercice	1 200 000			
(*) Emprunts remboursés sur l'exercice	192 972			
(**) Dont envers les associés	244 468			

Le montant des divers emprunts et dettes contractés auprès d'associés personnes physiques s'élève à 244 468 euros.

SOCIETE FIDUCIAIRE DE REVISION
Société de Commissariat aux comptes
2, avenue de Bruxelles
68350 DIDENHEIM

Notes sur le bilan

Charges à payer

	Montant
Fournisseurs - fact. non parvenues	68 287
Intérêts courus	5 951
Associés - intérêts courus	5 044
Dettes provis. pr congés à payer	46 017
Charges sociales s/congés à payer	9 203
Charges sociales - charges à payer	42 514
Etat - autres charges à payer	39 453
Total	216 470

Comptes de régularisation

Charges constatées d'avance

	Charges d'exploitation	Charges Financières	Charges Exceptionnelles
Charges constatées d'avance	80 893		
Total	80 893		

Autres informations

Effectif

Effectif moyen du personnel : 20 personnes dont 2 apprentis.

	Personnel salarié	Personnel mis à disposition
Cadres		
Agents de maîtrise et techniciens		
Employés	20	
Ouvriers		
Total	20	

Engagements financiers

Engagements donnés

	Montant en euros
Effets escomptés non échus	
Avals et cautions	
Engagements en matière de pensions	
Engagements de crédit-bail mobilier	25 056
Engagements de crédit-bail immobilier	
<i>Nantissement du fonds de commerce au profit de BPI France (Emprunt bancaire)</i>	375 000
<i>Nantissement du fonds de commerce au profit de Crédit Mutuel (Emprunt bancaire)</i>	247 473
<i>Nantissement du fonds de commerce au profit de CIC (Emprunt bancaire)</i>	247 473
<i>Lettre de blocage de c/c d'associé au profit de Crédit Mutuel (Emprunt bancaire)</i>	247 473
<i>Lettre de blocage de c/c d'associé au profit de CIC (Emprunt bancaire)</i>	229 000
Autres engagements donnés	1 346 419
Total	1 371 475
Dont concernant :	
Les dirigeants	
Les filiales	
Les participations	
Les autres entreprises liées	
Engagements assortis de sûretés réelles	

SOCIÉTÉ FIDUCIAIRE DE REVISION
 Société de Commissariat aux comptes
 2, avenue de Bruxelles
 68350 DIDENHEIM
 Tél. 03 89 44 55 55

Autres informations

Engagements reçus

	Montant en euros
Plafonds des découverts autorisés	
Avals et cautions	
<i>Cautionnement solidaire de M et Mme Walter sur emprunt BPI</i>	100 000
<i>Cautionnement solidaire de M et Mme Walter sur emprunt Crédit Mutuel</i>	240 000
<i>Cautionnement solidaire de M et Mme Walter sur emprunt CIC</i>	240 000
<i>Garantie BPI France sur emprunt Crédit Mutuel</i>	112 916
<i>Garantie BPI France sur emprunt CIC</i>	114 717
<i>Caution CIC à hauteur de 3 mois de loyer sur bail SCI Forum</i>	91 000
<i>Garantie état emprunt CCM "covid 19"</i>	540 000
<i>Garantie état emprunt CIC "covid 19"</i>	540 000
Autres engagements reçus	1 978 633
Total	1 978 633
Dont concernant :	
Les dirigeants	
Les filiales	
Les participations	
Les autres entreprises liées	
Engagements assortis de suretés réelles	

Autres informations

Crédit-Bail

	Terrains	Constructions	Matériel Outils	Autres	Total
Valeur d'origine				54 000	54 000
Cumul exercices antérieurs				2 300	2 300
Dotations de l'exercice				18 000	18 000
Amortissements				20 300	20 300
Cumul exercices antérieurs				17 314	17 314
Exercice				13 372	13 372
Redevances payées				30 687	30 687
A un an au plus				13 372	13 372
A plus d'un an et cinq ans au plus				11 144	11 144
A plus de cinq ans					
Redevances restant à payer				24 516	24 516
A un an au plus					
A plus d'un an et cinq ans au plus				540	540
A plus de cinq ans					
Valeur résiduelle				540	540
Montant pris en charge dans l'exercice					

2W SPORTS

Société À Responsabilité Limitée au capital de 100 000,00 €

Siège social : 90 rue de Guebwiller

68260 KINGERSHEIM

502 773 195 RCS MULHOUSE

RAPPORT DE GESTION SUR LES OPERATIONS DE L'EXERCICE CLOS LE 31 MAI 2020

ASSEMBLEE GENERALE ORDINAIRE ANNUELLE DU 30 NOVEMBRE 2020

Chers associés,

Nous avons l'honneur de vous présenter, conformément aux textes légaux et réglementaires, notre rapport sur les opérations de l'exercice clos le 31 mai 2020, ainsi que sur les comptes annuels dudit exercice soumis aujourd'hui à votre approbation.

Il vous sera également donné lecture des rapports du commissaire aux comptes.

Nous reprenons ci-après, successivement, les différentes informations telles que prévues par la réglementation.

La situation de la société à la clôture de l'exercice écoulé apparaît dans le tableau ci-dessous, qui résume le bilan et souligne les variations intervenues dans les comptes depuis l'exercice précédent :

BILAN Durée	31/05/2020 12 mois	31/05/2019 12 mois	Ecart %
BILAN ACTIF			
Constructions	207 137,82	240 591,16	-13,90
Installations techniques, matériel et outillage industriel	1 056,05	1 942,25	-45,63
Autres immobilisations corporelles	422 191,65	507 608,23	-16,83
Total des immobilisations corporelles	630 385,52	750 141,64	-15,96
Autres participations	30 800,00	30 800,00	0,00
Autres immobilisations financières	25 937,50	25 687,50	0,97
Total des immobilisations financières	56 737,50	56 487,50	0,44
TOTAL ACTIF IMMOBILISE	687 123,02	806 629,14	-14,82
ACTIF CIRCULANT			
Stocks et en-cours	1 690 624,87	1 821 394,95	-7,18
Clients et comptes rattachés	81 657,61	84 864,79	-3,78
Autres créances	62 767,71	22 024,44	184,99
Créances	144 425,32	106 889,23	35,12
Disponibilités	1 939 468,93	593 728,14	226,66
Total des disponibilités hors charges constatées d'avance	1 939 468,93	593 728,14	226,66
Charges constatées d'avance	80 893,41	78 395,00	3,19

TOTAL ACTIF CIRCULANT	3 855 412,53	2 600 407,32	48,26
TOTAL ACTIF	4 542 535,55	3 407 036,46	33,33
BILAN PASSIF			
CAPITAUX PROPRES			
Capital social	100 000,00	100 000,00	0,00
Réserve légale	10 000,00	10 000,00	0,00
Report à nouveau	1 110 445,52	685 762,68	61,93
RESULTAT DE L'EXERCICE	336 719,56	472 682,84	-28,76
TOTAL DES CAPITAUX PROPRES	1 557 165,08	1 268 445,52	22,76
AUTRES FONDS PROPRES			
Emprunts et dette auprès d'établissements de crédit	2 069 946,24	1 062 918,59	94,74
Emprunts et dettes financières diverses	250 419,40	463 965,32	-46,03
Avances et acomptes reçus	3 312,49	280,00	NS
Dettes fournisseurs et comptes rattachés	385 814,35	291 264,74	32,46
Dettes fiscales et sociales	275 877,99	320 162,29	-13,83
TOTAL DETTES	2 985 370,47	2 138 590,94	39,60
TOTAL PASSIF	4 542 535,55	3 407 036,46	33,33

L'activité de la société au cours de l'exercice se trouve résumée dans le tableau qui suit, regroupant les postes les plus significatifs du compte de résultat, ainsi que leur évolution par rapport à l'exercice précédent :

COMPTE DE RESULTAT Durée	31/05/2020 12 mois	31/05/2019 12 mois	Ecart %
Chiffre d'affaires net (hors taxes)	6 406 906,23	6 578 496,91	-2,61
Coût des achats et charges externes	4 895 852,32	4 887 823,95	0,16
VALEUR AJOUTEE	1 511 053,91	1 690 672,96	-10,62
Subventions d'exploitation	3 500,00	1 439,90	143,07
Impôts, taxes et versements assimilés	96 805,06	90 225,92	7,29
Charges de personnel	870 153,49	916 235,65	-5,03
EXCEDENT BRUT D'EXPLOITATION	547 595,36	685 651,29	-20,14
Reprise sur amortissements et provisions, transfert de charges	98 728,96	117 343,51	-15,86
Autres produits	51,91	1 342,31	-96,13
Dotations aux amortissements et provisions	222 334,24	203 955,99	9,01
Autres charges	621,02	293,27	111,76
RESULTAT D'EXPLOITATION	423 420,97	600 087,85	-29,44
Résultat financier	45 710,06	45 524,99	0,41
RESULTAT COURANT AVANT IMPOT	469 131,03	645 612,84	-27,34
Résultat exceptionnel	-12 778,47	1 700,00	-851,67 ¹
Impôt sur les bénéfices	119 633,00	174 630,00	-31,49
RESULTAT NET COMPTABLE	336 719,56	472 682,84	-28,76

Situation et activité de la société au cours de l'exercice

Ainsi que vous pouvez le constater, l'activité réalisée au cours de l'exercice écoulé se traduit par un chiffre d'affaires qui s'est élevé à 6 406 906,23 € contre 6 578 496,91 € pour l'exercice précédent, soit une diminution de 2,61 %.

Le total des charges d'exploitation ressort à 6 085 766,13 €, après dotation aux provisions et amortissements pour 222 334,24 €.

La masse salariale globale, y compris les charges sociales, est passée de 916 235,65 € à 870 153,49 €, soit une diminution de 5,03 %, alors que l'effectif moyen est resté le même, soit 20 personnes.

Le résultat d'exploitation ressort à 423 420,97 € contre 600 087,85 € pour l'exercice précédent, marquant une diminution de 29,44 %.

Le résultat financier, d'un montant de 45 710,06 €, contre 45 524,99 € pour l'exercice précédent, permet de dégager un résultat courant avant impôt de 469 131,03 €, contre 645 612,84 € au 31 mai 2019.

Le résultat exceptionnel s'élève à un montant de -12 778,47 €, contre 1 700,00 € pour l'exercice précédent.

L'impôt sur les bénéfices de l'exercice s'élève à une somme de 119 633,00 €.

Compte tenu des produits et charges de toutes natures, l'activité de l'exercice écoulé se traduit ainsi par un résultat bénéficiaire de 336 719,56 €, représentant 5,26 % du chiffre d'affaires hors taxes.

Ce résultat se trouve en régression de -28,76 % par rapport à celui de l'exercice précédent, qui se manifestait par un bénéfice de 472 682,84 €, soit 7,19 % du chiffre d'affaires.

Informations relatives aux délais de paiements des fournisseurs et des clients

Nous vous présentons ci-après les factures reçues et émises non réglées à la clôture de l'exercice dont le terme est échu (C.Com. Art. L. 441-6-1 et D. 441-4).

**Factures reçues et émises non réglées à la date de clôture de l'exercice dont le terme est échu
(tableau prévu au I de l'article D.441-4)**

	Article D. 441 I. - 1° : Factures <i>reçues</i> non réglées à la date de clôture de l'exercice dont le terme est échu						Article D. 441 I. - 2° : Factures <i>émises</i> non réglées à la date de clôture de l'exercice dont le terme est échu					
	0 jour (indicatif)	1 à 30	31 à 60	61 à 90	91 et plus	Total (1 jour et +)	0 jour (indicatif)	1 à 30	31 à 60	61 à 90	91 et plus	Total (1 jour et +)
(A) Tranches de retard de paiement												
Nombre de factures concernées	Ne pas renseigner						Ne pas renseigner					
Montant total HT des factures concernées	9 459.10	8 938.07	14 447.82	7 069.86	39 914.85							
Pourcentage du montant total des achats HT de l'exercice	0.25 %	0.24 %	0.39 %	0.19 %	1.07 %	Ne pas renseigner						
Pourcentage du chiffre d'affaires HT de l'exercice	Ne pas renseigner											
(B) Factures exclues du (A) relatives à des dettes et créances litigieuses ou non comptabilisées												
Nombre des factures exclues												
Montant total des factures exclues												
(C) Délais de paiement de référence utilisés (contractuel ou délai légal - article L. 441-6 ou article L. 443-1 du code de commerce)												
Délais de paiement utilisés pour le calcul des retards de paiements	<input checked="" type="checkbox"/> Délais contractuels : (préciser) <input type="checkbox"/> Délais légaux : (préciser)						<input type="checkbox"/> Délais contractuels : (préciser) <input type="checkbox"/> Délais légaux : (préciser)					

Factures reçues et émises ayant connu un retard de paiement au cours de l'exercice
(tableau prévu au II de l'article D.441-4)

	Article D. 441 II. : Factures reçues ayant connu un retard de paiement au cours de l'exercice						Article D. 441 II. : Factures émises ayant connu un retard de paiement au cours de l'exercice					
	0 jour (indicatif)	1 à 30	31 à 60	61 à 90	91 et plus	Total (1 jour et +)	0 jour (indicatif)	1 à 30	31 à 60	61 à 90	91 et plus	Total (1 jour et +)
(A) Tranches de retard de paiement												
Nombre cumulé de factures concernées	Ne pas renseigner						Ne pas renseigner					
Montant cumulé des factures concernées HT												
Pourcentage du montant total HT des factures reçues dans l'année							Ne pas renseigner					
Pourcentage du montant total des factures émises dans l'année	Ne pas renseigner											
(B) Factures exclues du (A) relatives à des dettes et créances litigieuses ou non comptabilisées												
Nombre des factures exclues												
Montant total des factures exclues												
(C) Délais de paiement de référence utilisés (contractuel ou délai légal - article L. 441-6 ou article L. 443-1 du code de commerce)												
Délais de paiement utilisés pour le calcul des retards de paiements	<input type="checkbox"/> Délais contractuels : (préciser) <input type="checkbox"/> Délais légaux : (préciser)						<input type="checkbox"/> Délais contractuels : (préciser) <input type="checkbox"/> Délais légaux : (préciser)					

Evolution prévisible et perspectives d'avenir

Relativement satisfaits des résultats de l'exercice écoulé, nous allons cependant porter tous nos efforts au développement de notre chiffre d'affaires, tout en restant très attachés au maintien à un juste niveau des frais fixes de structure et en surveillant au mieux le suivi des règlements.

Evénements importants survenus depuis la clôture de l'exercice

La crise sanitaire liée au coronavirus est apparue au premier trimestre 2020. Nous nous attendons à un impact négatif sur les états financiers en 2020. Toutefois, compte tenu du caractère récent de l'épidémie et de la constante évolution des mesures annoncées par le gouvernement (confinement et aides de l'Etat), nous ne sommes pas en capacité d'en apprécier l'impact chiffré éventuel. A la date du présent rapport, nous n'avons pas connaissance d'incertitudes significatives qui remettent en cause la capacité de l'entité à poursuivre son exploitation.

Activité de la société en matière de recherche et développement

Notre société n'a pas comptabilisé de frais de cette nature au cours de l'exercice écoulé.

Prises de participations

Aucune prise de participation n'est intervenue au cours de l'exercice.

Proposition d'affectation du résultat

Ainsi que vous pouvez le constater, déduction faite de toutes charges et de tous amortissements, les comptes qui vous sont présentés font ressortir un bénéfice de 336 719,56 €, que nous vous proposons d'affecter de la manière suivante :

- Un résultat de	336 719.56 €
- Un report à nouveau antérieur de	1 110 445.52 €
- Un bénéfice distribuable de	1 447 165.08 €
- Une somme de	720 000.00 €
à la distribution de dividende, soit par part,	
un montant de	720.00 €
- et le solde, soit	727 165.08 €
au compte "Report à Nouveau"	

Rappel des dividendes antérieurement distribués

Pour répondre aux prescriptions de l'article 243 bis du Code général des impôts, nous prenons acte de ce que les dividendes distribués, au titre des trois exercices précédents, ont été les suivants :

Exercice : 31/05/2019

- Dividende global distribué :	48 000,00 €
soit, par titre :	48,00 €

Exercice : 31/05/2018

- Dividende global distribué :	40 000,00 €
soit, par titre :	40,00 €

Exercice : 31/05/2017

- Dividende global distribué :	10 000,00 €
soit, par titre :	10,00 €

Dépenses non déductibles fiscalement

Conformément aux dispositions de l'article 223 quater du Code général des impôts, nous vous informons que les comptes de l'exercice écoulé ne prennent pas en charge de dépenses non déductibles du résultat fiscal au sens des dispositions de l'article 39-4 du même code.


Conventions réglementées

Nous allons maintenant vous donner lecture du rapport sur les comptes annuels de votre Commissaire aux comptes et de son rapport spécial sur les conventions visées aux articles L.223-19 et suivants du Code de commerce.

Conclusion

Nous espérons que les résolutions qui vous sont proposées recevront votre agrément et que vous voudrez bien donner à votre gérance quitus de sa gestion pour l'exercice clos le 31 mai 2020.

La gérance



2W SPORTS

Société À Responsabilité Limitée au capital de 100 000,00 €

Siège social : 90 rue de Guebwiller

68260 KINGERSHEIM

502 773 195 RCS MULHOUSE

TEXTE DE LA RESOLUTION D'AFFECTATION DE RESULTAT SOUMISE A L'ASSEMBLEE GENERALE ORDINAIRE ANNUELLE DU 30 NOVEMBRE 2020

TROISIEME RESOLUTION

L'assemblée générale décide d'affecter le bénéfice de l'exercice clos le 31 mai 2020, s'élevant à 336 719,56 €, de la manière suivante :

- Un résultat de	336 719.56 €
- Un report à nouveau antérieur de	1 110 445.52 €
- Un bénéfice distribuable de	1 447 165.08 €
- Une somme de	720 000.00 €
à la distribution de dividende, soit par part,	
un montant de	720.00 €
- et le solde, soit	727 165.08 €
au compte "Report à Nouveau"	

En conséquence, chaque titre se verra attribuer un dividende de 720,00 €.

Ce dividende sera mis en paiement à compter de ce jour et au plus tard le 28 février 2021, sous déduction pour les associés personnes physiques des prélèvements sociaux et forfaitaires ou des acomptes non libératoires d'impôts sur le revenu.

Rappel des dividendes antérieurement distribués

L'assemblée générale, pour répondre aux prescriptions de l'article 243 bis du Code général des impôts, prend acte de ce que les dividendes distribués, au titre des trois exercices précédents, ont été les suivants :

Exercice : 31/05/2019

- Dividende global distribué :	48 000,00 €
soit, par titre :	48,00 €

Exercice : 31/05/2018

- Dividende global distribué :	40 000,00 €
soit, par titre :	40,00 €

VW


Exercice : 31/05/2017

- Dividende global distribué : 10 000,00 €

soit, par titre : 10,00 €

Cette résolution, mise aux voix, est adoptée à l'unanimité.

**Copie certifiée conforme
La Gérance**

A handwritten signature in black ink, consisting of several loops and a long horizontal stroke, positioned below the text 'Copie certifiée conforme'.