

RCS : CAEN
Code greffe : 1402

Documents comptables

REGISTRE DU COMMERCE ET DES SOCIETES

**Le greffier du tribunal de commerce de CAEN atteste l'exactitude des informations
transmises ci-après**

Nature du document : Documents comptables (B-S)

Numéro de gestion : 2013 B 00717
Numéro SIREN : 518 213 095
Nom ou dénomination : 2B WATT

Ce dépôt a été enregistré le 31/07/2020 sous le numéro de dépôt 4311

Greffe du tribunal de commerce de CAEN



Documents comptables déposés en annexe du RCS

Dépôt :

Date de dépôt : 31/07/2020

Numéro de dépôt : 2020/4311

Déposant :

Nom/dénomination : 2B WATT

Forme juridique : Société par actions simplifiée


N° SIREN : 518 213 095

N° gestion : 2013 B 00717



2B WATT

12 Rue Martin Luther King
14280 SAINT CONTEST
N° Siret 51821309500046



COMPTES ANNUELS
Au 31/12/2019

Société par actions simplifiée

A capital variable





REINVESTISSEMENTS	2019	2018	2017	2016
CAPITAL SOUSCRIT NON APPELÉ				
IMMOBILISATIONS INCORPORELLES				
Frais d'établissement				
Frais de développement				
Concession, brevets et droits similaires				
Fonds commercial				
Autres immobilisations incorporelles				
Avances et acomptes sur immobilisations incorporelles				
TOTAL immobilisations incorporelles :				
IMMOBILISATIONS CORPORELLES				
Terrains				
Constructions				
Installations techniques, matériel et outillage industriel	2 082 875	937 651	1 145 224	1 260 765
Autres immobilisations corporelles				
Immobilisations en cours				
Avances et acomptes				
TOTAL immobilisations corporelles :	2 082 875	937 651	1 145 224	1 260 765
IMMOBILISATIONS FINANCIÈRES				
Participations évaluées par mise en équivalence				
Autres participations				
Créances rattachées à des participations				
Autres titres immobilisés				
Prêts				
Autres immobilisations financières				
TOTAL immobilisations financières :				
ACTIF IMMOBILISÉ	2 082 875	937 651	1 145 224	1 260 765
STOCKS ET EN-COURS				
Matières premières et approvisionnement				
Stocks d'en-cours de production de biens				
Stocks d'en-cours production de services				
Stocks produits intermédiaires et finis				
Stocks de marchandises				
TOTAL stocks et en-cours :				
CRÉANCES				
Avances, acomptes versés sur commandes				
Créances clients et comptes rattachés	14 122		14 122	15 144
Autres créances	4 752		4 752	3 204
Capital souscrit et appelé, non versé				
TOTAL créances :	18 875		18 875	18 348
DISPONIBILITÉS ET DIVERS				
Valeurs mobilières de placement				
Disponibilités	51 509		51 509	58 714
Charges constatées d'avance	7 691		7 691	8 208
TOTAL disponibilités et divers :	59 200		59 200	66 923
ACTIF CIRCULANT	78 075		78 075	85 270
Frais d'émission d'emprunts à étaler	6 420		6 420	7 371
Primes remboursement des obligations				
Écarts de conversion actif				
TOTAL GÉNÉRAL	2 167 370	937 651	1 229 719	1 353 406





RUBRIQUES	N° (N)		N° (N-1)	
	2017/2018		2016/2018	
SITUATION NETTE				
Capital social ou individuel	dont versé	5 000	5 000	5 000
Primes d'émission, de fusion, d'apport, ...				
Écarts de réévaluation	dont écart d'équivalence			
Réserve légale			500	500
Réserves statutaires ou contractuelles				
Réserves réglementées				
Autres réserves				
Report à nouveau			97 912	84 096
Résultat de l'Exercice			21 330	13 815
	TOTAL situation nette :		124 742	103 412
SUBVENTIONS D'INVESTISSEMENT				
PROVISIONS RÉGLEMENTÉES				
			CAPITAUX PROPRES	103 412
Autres fonds propres				
Produits des émissions de titres participatifs				
Avances conditionnées				
			AUTRES FONDS PROPRES	
Provisions pour risques				
Provisions pour charges				
			PROVISIONS POUR RISQUES ET CHARGES	
DETTES FINANCIÈRES				
Emprunts obligataires convertibles				
Autres emprunts obligataires			237 892	305 861
Emprunts et dettes auprès des établissements de crédit			775 830	875 673
Emprunts et dettes financières divers			62 251	48 720
	TOTAL dettes financières :		1 075 973	1 230 253
AVANCES ET ACOMPTES RECUS SUR COMMANDES EN COURS				
DETTES DIVERSES				
Dettes fournisseurs et comptes rattachés			26 081	18 653
Dettes fiscales et sociales			2 923	1 089
Dettes sur immobilisations et comptes rattachés				
Autres dettes				
	TOTAL dettes diverses :		29 004	19 742
PRODUITS CONSTATÉS D'AVANCE				
			DETTES	1 248 996
Ecarts de conversion passif				
			TOTAL GÉNÉRAL	1 229 719
				1 353 406



RUBRIQUES	Franco	Export	Net (N)	Net (N-1)
			31/12/2020	31/12/2019
Ventes de marchandises	252 029		252 029	249 220
Production vendue de biens				
Production vendue de services				
Chiffres d'affaires nets	252 029		252 029	249 220
Production stockée				
Production immobilisée				
Subventions d'exploitation				
Reprises sur amortissements et provisions, transfert de charges				
Autres produits			2	1
PRODIGES D'EXPLOITATION			2	1
CHARGES EXTERNES				
Achats de marchandises [et droits de douane]				
Variation de stock de marchandises				
Achats de matières premières et autres approvisionnement				
Variation de stock [matières premières et approvisionnement]				
Autres achats et charges externes			55 271	53 671
TOTAL charges externes :			55 271	53 671
IMPOTS, TAXES ET VERSEMENTS ASSIMILÉS			4 668	4 622
CHARGES DE PERSONNEL				
Salaires et traitements				
Charges sociales				
TOTAL charges de personnel :				
DOTATIONS D'EXPLOITATION				
Dotations aux amortissements sur immobilisations			120 163	122 908
Dotations aux provisions sur immobilisations				
Dotations aux provisions sur actif circulant				
Dotations aux provisions pour risques et charges				
TOTAL dotations d'exploitation :			120 163	122 908
AUTRES CHARGES D'EXPLOITATION			2 377	2 367
CHARGES D'EXPLOITATION			182 471	183 568
RÉSULTAT D'EXPLOITATION			69 558	65 652



RUBRIQUES	N°1 (N-1)	
	31/12/2019	31/12/2018
RÉSULTAT D'EXPLOITATION	62 652	65 652
Bénéfice attribué ou perte transférée Perte supportée ou bénéfice transféré		
PRODUITS FINANCIERS		
Produits financiers de participation		
Produits des autres valeurs mobilières et créances de l'actif immobilisé		
Autres intérêts et produits assimilés		
Reprises sur provisions et transferts de charges		
Différences positives de change		
Produits nets sur cessions de valeurs mobilières de placement		
CHARGES FINANCIÈRES		
Dotations financières aux amortissements et provisions		
Intérêts et charges assimilées	39 926	44 735
Différences négatives de change		
Charges nettes sur cessions de valeurs mobilières de placement		
	39 926	44 735
RÉSULTAT FINANCIER	(39 926)	(44 735)
RÉSULTAT COURANT AVANT IMPÔTS	22 726	20 917
PRODUITS EXCEPTIONNELS		
Produits exceptionnels sur opérations de gestion		
Produits exceptionnels sur opérations en capital		
Reprises sur provisions et transferts de charges		
CHARGES EXCEPTIONNELLES		
Charges exceptionnelles sur opérations de gestion		1 729
Charges exceptionnelles sur opérations en capital		
Dotations exceptionnelles aux amortissements et provisions		
		1 729
RÉSULTAT EXCEPTIONNEL		(1 729)
Participation des salariés aux résultats de l'entreprise		
Impôts sur les bénéfices	8 295	5 373
TOTAL DES PRODUITS	261 031	249 220
TOTAL DES CHARGES	239 701	235 405
BÉNÉFICE OU PERTE	21 330	13 815



ANNEXE

(Article R. 123-195 à R. 123-198 du Code de Commerce)

Annexe au bilan et au compte de résultat de l'exercice clos le **31/12/2019** dont le total du bilan avant répartition est de **1 229 718,73** Euros, présenté sous forme de liste, et dégageant un résultat de : **21 330,20** euros.

L'exercice a une durée de 12 mois, recouvrant la période du 01/01/2019 au 31/12/2019.

Les notes ou tableaux ci-après font partie intégrante des comptes annuels.

Faits caractéristiques

Néant

Evènements significatifs postérieurs à la clôture

Néant

Changements comptables

Néant

Règles et méthodes comptables

Les comptes annuels ont été établis conformément au règlement de l'Autorité des Normes Comptables n°2016-07 du 04 Novembre 2016.

Les conventions générales comptables ont été appliquées, dans le respect du principe de prudence, conformément aux hypothèses de base :

- continuité de l'exploitation,
 - permanence des méthodes comptables d'un exercice à l'autre,
 - indépendance des exercices,
- et conformément aux règles générales d'établissement et de présentation des comptes annuels.

Les éléments inscrits en comptabilité ont été évalués selon la méthode des coûts historiques. Seules sont exprimées les informations significatives. Sauf mention, les montants sont exprimés en euros.

Immobilisations corporelles

Les immobilisations sont évaluées à leur coût d'acquisition (y compris les droits de mutation, honoraires, ou commissions et frais d'actes, liés à l'acquisition).

La centrale solaire a été mise en service en Août 2011 avec une capacité de production de 481 Kwc.

Page 6



Amortissements

Ils sont calculés, en fonction de la durée d'utilisation prévue, suivant le mode linéaire ou dégressif. Toutefois, l'entreprise a retenu la durée d'usage pour déterminer le plan d'amortissement des immobilisations non décomposables.

- Installations complexes spécialisée 8 à 20 ans
- Installations industrielles 10 ans

Participation, autres titres immobilisés, valeurs mobilières de placement

La valeur brute est constituée par le coût d'acquisition (y compris les droits de mutation, honoraires, ou commissions et frais d'actes, liés à l'acquisition). Lorsque la valeur d'inventaire est inférieure à cette valeur, une dépréciation est constituée du montant de la différence.

Créances

Les créances sont valorisées à leur valeur nominale. Une dépréciation est pratiquée lorsque la valeur d'inventaire est inférieure à la valeur comptable.

Dettes

La société a émis un emprunt obligataire d'un montant de 400 800€ composé de 400 800 obligations d'une valeur nominale de 1€ sur 12 ans pour les besoins de l'entreprise et dans son intérêt, expirant le 30 juin 2027.

La souscription aux OO au titre de l'Emission a été ouverte à compter du 16 mars 2015 jusqu'au 16 mars 2016. L'emprunt étant totalement souscrit au 31/12/2015, la souscription est close.

Les OO seront amorties par 12^{ème} chaque 30 juin d'une année pour se terminer le 30/06/2027.

Les OO produiront dès le versement de leur souscription un intérêt au taux de 3,5% l'an, calculé sur le montant des OO, payé le 30 juin de chaque année.

Baux emphytéotiques


Des baux emphytéotiques ont été signés le 26 Avril 2011 avec le propriétaire des toitures de bâtiment où sont installés les panneaux solaires (pour une durée de 31 ans).

Convention de Trésorerie

Une convention de trésorerie a été signée entre 2B WATT et JP ENERGIE ENVIRONNEMENT. Les avances correspondantes sont rémunérées au taux limite de déduction des intérêts servis aux comptes courants d'associés – Article 39 du CGI.

Rémunération des Commissaires Aux Comptes

Le montant total des honoraires facturés par le commissaire aux comptes figurant au compte de résultat de l'exercice s'élève à 1280 € hors taxe.



CATEGORIES DE TITRES	Nombre	Valeur nominale
1 - Actions ou parts sociales composant le capital soc. au début de l'exercice	500	10
2 - Actions ou parts sociales émises pendant l'exercice		
3 - Actions ou parts sociales remboursées pendant l'exercice		
4 - Actions ou parts sociales composant le capital social en fin d'exercice	500	10



RUBRIQUES	Valeur brute début exercice	Augmentations par réévaluation	Acquisitions apports création diminutions
IMMOBILISATIONS INCORPORELLES			
Frais d'établissement et de développement			
Autres immobilisations incorporelles			
TOTAL immobilisations incorporelles :			
IMMOBILISATIONS CORPORELLES			
Terrains			
Constructions sur sol propre			
Constructions sur sol d'autrui			
Constructions installations générales			
Installations techniques et outillage industriel	2 079 204		3 671
Installations générales, agencements et divers			
Matériel de transport			
Matériel de bureau, informatique et mobilier			
Emballages récupérables et divers			
Immobilisations corporelles en cours			
Avances et acomptes			
TOTAL immobilisations corporelles :	2 079 204		3 671
IMMOBILISATIONS FINANCIÈRES			
Participations évaluées par mises en équivalence			
Autres participations			
Autres titres immobilisés			
Prêts et autres immobilisations financières			
TOTAL immobilisations financières :			
TOTAL GÉNÉRAL	2 079 204		3 671

RUBRIQUES	Diminutions par virement	Diminutions par cessions mises hors service	Valeur brute fin d'exercice	Réévaluations légalés
IMMOBILISATIONS INCORPORELLES				
Frais d'étab. et de développement				
Autres immobilisations incorporelles				
TOTAL immobilisations incorporelles :				
IMMOBILISATIONS CORPORELLES				
Terrains				
Constructions sur sol propre				
Constructions sur sol d'autrui				
Constructions installations générales				
Install. techn., matériel et out. industriels			2 082 875	
Inst. générales, agencements et divers				
Matériel de transport				
Mat. de bureau, informatique et mobil.				
Emballages récupérables et divers				
Immobilisations corporelles en cours				
Avances et acomptes				
TOTAL immobilisations corporelles :			2 082 875	
IMMOBILISATIONS FINANCIÈRES				
Participations mises en équivalence				
Autres participations				
Autres titres immobilisés				
Prêts et autres immo. financières				
TOTAL immobilisations financières :				
TOTAL GÉNÉRAL			2 082 875	

SITUATIONS ET MOUVEMENTS DE L'EXERCICE				
IMMOBILISATIONS AMORTISSABLES	Montant début exercice	Augmentations dotations	Diminutions reprises	Montant fin exercice
IMMOBILISATIONS INCORPORELLES				
Frais d'étab. et de développement				
Autres immobilisations incorporelles				
TOTAL immobilisations incorporelles :				
IMMOBILISATIONS CORPORELLES				
Terrains				
Constructions sur sol propre				
Constructions sur sol d'autrui				
Constructions installations générales				
Installations techn. et outillage industriel	818 439	119 212		937 651
Inst. générales, agencements et divers				
Matériel de transport				
Mat. de bureau, informatique et mobil.				
Emballages récupérables et divers				
TOTAL immobilisations corporelles :	818 439	119 212		937 651
TOTAL GÉNÉRAL	818 439	119 212		937 651

VENTILATIONS DES DOTATIONS AUX AMORTISSEMENTS DE L'EXERCICE			
IMMOBILISATIONS AMORTISSABLES	Amortissements réguliers	Amortissements dégressifs	Amortissements exceptionnels
IMMOBILISATIONS INCORPORELLES			
Frais d'établissement et de développement			
Autres immobilisations incorporelles			
TOTAL immobilisations incorporelles :			
IMMOBILISATIONS CORPORELLES			
Terrains			
Constructions sur sol propre			
Constructions sur sol d'autrui			
Constructions installations générales			
Installations techniques et outillage industriel			
Installations générales, agencements et divers			
Matériel de transport			
Matériel de bureau, informatique et mobilier			
Emballages récupérables et divers			
TOTAL immobilisations corporelles :			
Frais d'acquisition de titres de participations			
TOTAL GÉNÉRAL			


ÉTAT DES CRÉANCES	Montant brut	A 1 an au plus	A plus d'1 an
DE L'ACTIF IMMOBILISÉ			
Créances rattachées à des participations			
Prêts			
Autres immobilisations financières			
TOTAL de l'actif immobilisé :			
DE L'ACTIF CIRCULANT			
Clients douteux ou litigieux			
Autres créances clients	14 122	14 122	
Créance représent. de titres prêtés ou remis en garantie			
Personnel et comptes rattachés			
Sécurité sociale et autres organismes sociaux			
État - Impôts sur les bénéfices			
État - Taxe sur la valeur ajoutée	4 752	4 752	
État - Autres impôts, taxes et versements assimilés			
État - Divers			
Groupe et associés			
Débiteurs divers			
TOTAL de l'actif circulant :	18 875	18 875	
CHARGES CONSTATÉES D'AVANCE	7 691	7 691	
TOTAL GÉNÉRAL	26 565	26 565	

ÉTAT DES DÉTTES	Montant brut	A 1 an au plus	A plus d'1 an et 5 ans au plus	A plus de 5 ans
Emprunts obligataires convertibles				
Autres emprunts obligataires	237 892	33 317	116 700	87 875
Auprès des établissements de crédit :				
- à 1 an maximum à l'origine	3 277	3 277		
- à plus d' 1 an à l'origine	772 553	103 012	391 177	278 364
Emprunts et dettes financières divers				
Fournisseurs et comptes rattachés	26 081	26 081		
Personnel et comptes rattachés				
Sécurité sociale et autres organismes				
Impôts sur les bénéfices	2 923	2 923		
Taxe sur la valeur ajoutée				
Obligations cautionnées				
Autres impôts, taxes et assimilés				
Dettes sur immo. et comptes rattachés				
Groupe et associés	62 251	62 251		
Autres dettes				
Dette représentat. de titres empruntés				
Produits constatés d'avance				
TOTAL GÉNÉRAL	1 104 977	230 861	507 877	366 239



RUBRIQUES	Montant garanti
Emprunts obligataires convertibles	
Autres emprunts obligataires	233 800
Emprunts et dettes auprès des établissements de crédit	772 553
Emprunts et dettes financières divers	
TOTAL	1 006 353






ENGAGEMENTS LIQUIDES	Montant
Effets escomptés non échus	
Engagements en matière de pensions, retraites et indemnités	
Avals	
Cautionnement	
Garantie autonome	
Gage biens meubles	
Hypothèque droits réels immobiliers	1 012 000
Cession de créance à titre de garantie	386 268
Nantissement instruments financiers	
Nantissement des titres	

ENGAGEMENTS FIXES	Montant
Avals	
Cautionnement	
Garantie autonome	
Gage biens meubles	
Hypothèque droits réels immobiliers	
Cession de créance à titre de garantie	
Nantissement instruments financiers	
Nantissement des titres	



MONTANT DES PRODUITS À RECEVOIR INCLUS DANS LES POSTES SUIVANTS DU BILAN	Montant
Immobilisations financières	
Créances rattachées à des participations	
Autres immobilisations financières	
Créances	
Créances clients et comptes rattachés	6 038
Personnel	
Organismes sociaux	
État	
Divers, produits à recevoir	
Autres créances	
Valeurs Mobilières de Placement	
Disponibilités	
TOTAL	6 038





MONTANT DES CHARGES À PAYER INCLUS DANS LES POSTES SUIVANTS DU BILAN	Montant
Emprunts obligataires convertibles	
Autres emprunts obligataires	4 092
Emprunts et dettes auprès des établissements de crédit	3 235
Emprunts et dettes financières divers	
Dettes fournisseurs et comptes rattachés	8 667
Dettes fiscales et sociales	
Dettes sur immobilisations et comptes rattachés	
Disponibilités, charges à payer	42
Autres dettes	
TOTAL	16 036





RUBRIQUES	Charges	Produits
Charges ou produits d'exploitation	7 691	
Charges ou produits financiers		
Charges ou produits exceptionnels		
TOTAL	7 691	



Index

Bilan Actif.....	2
Bilan Passif.....	3
Compte de résultat premiere partie.....	4
Compte de résultat seconde partie.....	5
Annexe	6
Composition du capital social.....	8
Immobilisations.....	9
Amortissements.....	10
Etat des échéances des créances et des dettes.....	11
Dettes garanties par des suretes reelles.....	12
Engagements financiers.....	13
Produits à recevoir.....	14
Charges à payer.....	15
Charges et produits constatés d'avance.....	16



A handwritten signature in black ink, consisting of a large, stylized initial 'D' followed by a horizontal line and a short vertical stroke.

SASU A CAPITAL VARIABLE 2B WATT

**12 RUE MARTIN LUTHER KING
14280 Saint-Contest**

Siret : 51821309500046

**RAPPORT DU COMMISSAIRE AUX COMPTES
SUR LES COMPTES ANNUELS**

Exercice clos le 31 décembre 2019

GREFFE

FIDORG AUDIT

COMMISSARIAT AUX COMPTES – AUDIT

*Le Trifide - 18 rue Claude Bloch - 14050 Caen Cedex 4 - Téléphone : 02.31.46.23.23
62 rue de la Chaussée d'Antin - 75009 Paris - Téléphone : 01.40.16.79.80*

Rapport du commissaire aux comptes sur les comptes annuels Exercice clos le 31 décembre 2019

A l'assemblée générale de la société 2B WATT,

Opinion

En exécution de la mission qui nous a été confiée par votre Assemblée générale, nous avons effectué l'audit des comptes annuels de la société 2B WATT relatifs à l'exercice clos le 31 décembre 2019, tels qu'ils sont joints au présent rapport.

Nous certifions que les comptes annuels sont, au regard des règles et principes comptables français, réguliers et sincères et donnent une image fidèle du résultat des opérations de l'exercice écoulé ainsi que de la situation financière et du patrimoine de la société à la fin de cet exercice.

Fondement de l'opinion

Référentiel d'audit

Nous avons effectué notre audit selon les normes d'exercice professionnel applicables en France. Nous estimons que les éléments que nous avons collectés sont suffisants et appropriés pour fonder notre opinion.

Les responsabilités qui nous incombent en vertu de ces normes sont indiquées dans la partie « Responsabilités du commissaire aux comptes relatives à l'audit des comptes annuels » du présent rapport.

Indépendance

Nous avons réalisé notre mission d'audit dans le respect des règles d'indépendance qui nous sont applicables, sur la période du 1er janvier 2019 à la date d'émission de notre rapport, et notamment nous n'avons pas fourni de services interdits par le code de déontologie de la profession de commissaire aux comptes.

Justification des appréciations

En application des dispositions des articles L. 823-9 et R. 823-7 du code de commerce relatives à la justification de nos appréciations, nous vous informons que les appréciations les plus importantes auxquelles nous avons procédé, selon notre jugement professionnel, ont porté sur le caractère approprié des principes comptables appliqués et sur le caractère raisonnable des estimations significatives retenues, notamment pour ce qui concerne les refacturations à EDF.

Les appréciations ainsi portées s'inscrivent dans le contexte de l'audit des comptes annuels pris dans leur ensemble et de la formation de notre opinion exprimée ci-avant. Nous n'exprimons pas d'opinion sur des éléments de ces comptes annuels pris isolément.

Vérifications spécifiques

Nous avons également procédé, conformément aux normes d'exercice professionnel applicables en France, aux vérifications spécifiques prévues par les textes légaux et réglementaires.

Nous n'avons pas d'observation à formuler sur la sincérité et la concordance avec les comptes annuels des informations données dans les documents sur la situation financière et les comptes annuels adressés aux Associés.

Responsabilités de la direction et des personnes constituant le gouvernement d'entreprise relatives aux comptes annuels

Il appartient à la direction d'établir des comptes annuels présentant une image fidèle conformément aux règles et principes comptables français ainsi que de mettre en place le contrôle interne qu'elle estime nécessaire à l'établissement de comptes annuels ne comportant pas d'anomalies significatives, que celles-ci proviennent de fraudes ou résultent d'erreurs.

Lors de l'établissement des comptes annuels, il incombe à la direction d'évaluer la capacité de la société à poursuivre son exploitation, de présenter dans ces comptes, le cas échéant, les informations nécessaires relatives à la continuité d'exploitation et d'appliquer la convention comptable de continuité d'exploitation, sauf s'il est prévu de liquider la société ou de cesser son activité.

Les comptes annuels ont été arrêtés par le Président.

Responsabilités du commissaire aux comptes relatives à l'audit des comptes annuels

Il nous appartient d'établir un rapport sur les comptes annuels. Notre objectif est d'obtenir l'assurance raisonnable que les comptes annuels pris dans leur ensemble ne comportent pas d'anomalies significatives. L'assurance raisonnable correspond à un niveau élevé d'assurance, sans toutefois garantir qu'un audit réalisé conformément aux normes d'exercice professionnel permet de systématiquement détecter toute anomalie significative. Les anomalies peuvent provenir de fraudes ou résulter d'erreurs et sont considérées comme significatives lorsque l'on peut raisonnablement s'attendre à ce qu'elles puissent, prises individuellement ou en cumulé, influencer les décisions économiques que les utilisateurs des comptes prennent en se fondant sur ceux-ci.

Comme précisé par l'article L.823-10-1 du code de commerce, notre mission de certification des comptes ne consiste pas à garantir la viabilité ou la qualité de la gestion de votre société.

Une description plus détaillée de nos responsabilités de commissaire aux comptes relatives à l'audit des comptes annuels figure dans l'annexe du présent rapport et en fait partie intégrante.

Fait à Caen,

Le Commissaire aux Comptes
FIDORG AUDIT SAS
Représentée par **Manuel LE ROUX**

Signé électroniquement le 03/03/2020 par
Manuel Le Roux





le rapport du commissaire aux comptes sur les comptes annuels

des responsabilités du commissaire aux comptes

l'audit réalisé conformément aux normes d'exercice professionnel applicables en matière aux comptes exerce son jugement professionnel tout au long de cet audit.

Il évalue les risques que les comptes annuels comportent des anomalies que celles-ci proviennent de fraudes ou résultent d'erreurs, définit et met en œuvre des procédures d'audit face à ces risques, et recueille des éléments qu'il estime appropriés pour fonder son opinion. Le risque de non-détection d'une anomalie provenant d'une fraude est plus élevé que celui d'une anomalie significative par erreur, car la fraude peut impliquer la collusion, la falsification, les omissions ou fausses déclarations ou le contournement du contrôle interne ;

l'assurance du contrôle interne pertinent pour l'audit afin de définir des procédures d'audit adaptées en la circonstance, et non dans le but d'exprimer une opinion sur l'efficacité interne ;

le caractère approprié des méthodes comptables retenues et le caractère fiable des estimations comptables faites par la direction, ainsi que les informations fournies dans les comptes annuels ;

le caractère approprié de l'application par la direction de la convention comptable d'exploitation et, selon les éléments collectés, l'existence ou non d'une incertitude liée à des événements ou à des circonstances susceptibles de mettre en cause la continuité de la société à poursuivre son exploitation. Cette appréciation s'appuie sur les éléments jusqu'à la date de son rapport, étant toutefois rappelé que des circonstances ultérieures pourraient mettre en cause la continuité d'exploitation. S'il conclut à une incertitude significative, il attire l'attention des lecteurs de son rapport sur les éléments en cause dans les comptes annuels au sujet de cette incertitude ou, si ces éléments ne sont pas fournis ou ne sont pas pertinentes, il formule une certification avec refus de certifier ;

la présentation d'ensemble des comptes annuels et évalue si les comptes annuels reflètent les opérations et événements sous-jacents de manière à en donner une image fidèle.

REPERES	2019	Amendement 2019	2019	2019
	2019	2019	2019	2019
CAPITAL SOUSCRIT NON APPELÉ				
IMMOBILISATIONS INCORPORELLES				
Frais d'établissement				
Frais de développement				
Concession, brevets et droits similaires				
Fonds commercial				
Autres immobilisations incorporelles				
Avances et acomptes sur immobilisations incorporelles				
TOTAL immobilisations incorporelles :				
IMMOBILISATIONS CORPORELLES				
Terrains				
Constructions				
Installations techniques, matériel et outillage industriel	2 082 875	937 651	1 145 224	1 260 765
Autres immobilisations corporelles				
Immobilisations en cours				
Avances et acomptes				
TOTAL immobilisations corporelles :	2 082 875	937 651	1 145 224	1 260 765
IMMOBILISATIONS FINANCIÈRES				
Participations évaluées par mise en équivalence				
Autres participations				
Créances rattachées à des participations				
Autres titres immobilisés				
Prêts				
Autres immobilisations financières				
TOTAL immobilisations financières :				
ACTIF IMMOBILISÉ	2 082 875	937 651	1 145 224	1 260 765
STOCKS ET EN-COURS				
Matières premières et approvisionnement				
Stocks d'en-cours de production de biens				
Stocks d'en-cours production de services				
Stocks produits intermédiaires et finis				
Stocks de marchandises				
TOTAL stocks et en-cours :				
CRÉANCES				
Avances, acomptes versés sur commandes				
Créances clients et comptes rattachés	14 122		14 122	15 144
Autres créances	4 752		4 752	3 204
Capital souscrit et appelé, non versé				
TOTAL créances :	18 875		18 875	18 348
DISPONIBILITÉS ET DIVERS				
Valeurs mobilières de placement				
Disponibilités	51 509		51 509	58 714
Charges constatées d'avance	7 691		7 691	8 208
TOTAL disponibilités et divers :	59 200		59 200	66 923
ACTIF CIRCULANT	78 075		78 075	86 270
Frais d'émission d'emprunts à étaler	6 420		6 420	7 371
Primes remboursement des obligations				
Écart de conversion actif				
TOTAL GÉNÉRAL	2 167 370	937 651	1 229 719	1 353 406

Certifié Conforme à l'original Page 2



[Signature]



RÉFÉRENCES	2019 (C)		2018 (C)	
	31/12/2019		31/12/2018	
SITUATION NETTE				
Capital social ou individuel	dont versé	5 000	5 000	5 000
Primes d'émission, de fusion, d'apport, ...				
Écarts de réévaluation	dont écart d'équivalence			
Réserve légale			500	500
Réserves statutaires ou contractuelles				
Réserves réglementées				
Autres réserves				
Report à nouveau			97 912	84 096
Résultat de l'Exercice			21 330	13 815
TOTAL situation nette :			124 742	103 412
SUBVENTIONS D'INVESTISSEMENT				
PROVISIONS RÉGLEMENTÉES				
		CAPITAUX PROPRES	124 742	103 412
Autres fonds propres				
Produits des émissions de titres participatifs				
Avances conditionnées				
Autres fonds propres				
Provisions pour risques et charges				
Provisions pour risques				
Provisions pour charges				
Provisions pour risques et charges				
DETTES FINANCIÈRES				
Emprunts obligataires convertibles				
Autres emprunts obligataires				
Emprunts et dettes auprès des établissements de crédit				
Emprunts et dettes financières divers				
TOTAL dettes financières :			1 075 973	1 230 253
AVANCES ET ACOMPTES RECUS SUR COMMANDES EN COURS				
DETTES DIVERSES				
Dettes fournisseurs et comptes rattachés				
Dettes fiscales et sociales				
Dettes sur immobilisations et comptes rattachés				
Autres dettes				
TOTAL dettes diverses :			29 004	19 742
PRODUITS CONSTATÉS D'AVANCE				
		01115	1 249 806	1 249 806
Ecarts de conversion passif				
		TOTAL GÉNÉRAL	1 229 719	1 353 406

Certifié Conforme à l'original

Page 3



RUBRIQUES	Francs	Euros	Net (N)	Net (N-1)
			31/12/2019	31/12/2018
Ventes de marchandises	252 029		252 029	249 220
Production vendue de biens				
Production vendue de services				
Chiffres d'affaires nets	252 029		252 029	249 220
Production stockée				
Production immobilisée				
Subventions d'exploitation				
Reprises sur amortissements et provisions, transfert de charges				
Autres produits			2	1
PRODUITS D'EXPLOITATION			252 031	249 220
CHARGES EXTERNES				
Achats de marchandises [et droits de douane]				
Variation de stock de marchandises				
Achats de matières premières et autres approvisionnement				
Variation de stock [matières premières et approvisionnement]				
Autres achats et charges externes			55 271	53 671
TOTAL charges externes :			55 271	53 671
IMPOTS, TAXES ET VERSEMENTS ASSIMILÉS			4 668	4 622
CHARGES DE PERSONNEL				
Salaires et traitements				
Charges sociales				
TOTAL charges de personnel :				
DOTATIONS D'EXPLOITATION				
Dotations aux amortissements sur immobilisations			120 163	122 908
Dotations aux provisions sur immobilisations				
Dotations aux provisions sur actif circulant				
Dotations aux provisions pour risques et charges				
TOTAL dotations d'exploitation :			120 163	122 908
AUTRES CHARGES D'EXPLOITATION			2 377	2 367
CHARGES D'EXPLOITATION			182 180	183 568
RESULTAT D'EXPLOITATION			69 851	65 652





RUBRIQUES	2019 (N)	2018 (N-1)
	31/12/2019	31/12/2018
RÉSULTAT D'EXPLOITATION	89 852	88 857
Bénéfice attribué ou perte transférée Perte supportée ou bénéfice transféré		
PRODUITS FINANCIERS		
Produits financiers de participation		
Produits des autres valeurs mobilières et créances de l'actif immobilisé		
Autres intérêts et produits assimilés		
Reprises sur provisions et transferts de charges		
Différences positives de change		
Produits nets sur cessions de valeurs mobilières de placement		
CHARGES FINANCIÈRES		
Dotations financières aux amortissements et provisions		
Intérêts et charges assimilées	39 926	44 735
Différences négatives de change		
Charges nettes sur cessions de valeurs mobilières de placement		
	39 926	44 735
RÉSULTAT FINANCIER	(39 926)	(44 735)
RÉSULTAT PROVISIONNEL AVANT IMPÔTS	49 926	44 122
PRODUITS EXCEPTIONNELS		
Produits exceptionnels sur opérations de gestion		
Produits exceptionnels sur opérations en capital		
Reprises sur provisions et transferts de charges		
CHARGES EXCEPTIONNELLES		
Charges exceptionnelles sur opérations de gestion		1 729
Charges exceptionnelles sur opérations en capital		
Dotations exceptionnelles aux amortissements et provisions		
		1 729
RÉSULTAT EXCEPTIONNEL		1 729
Participation des salariés aux résultats de l'entreprise		
Impôts sur les bénéfices	8 295	5 373
TOTAL DES PRODUITS	363 031	340 330
TOTAL DES CHARGES	230 701	235 405
BÉNÉFICE OU PERTE	21 330	13 815



ANNEXE

(Article R. 123-195 à R. 123-198 du Code de Commerce)

Annexe au bilan et au compte de résultat de l'exercice clos le **31/12/2019** dont le total du bilan avant répartition est de **1 229 718,68** Euros, présenté sous forme de liste, et dégageant un résultat de : **21 330,15** euros.

L'exercice a une durée de 12 mois, recouvrant la période du 01/01/2019 au 31/12/2019.

Les notes ou tableaux ci-après font partie intégrante des comptes annuels.

Faits caractéristiques

Néant

Evènements significatifs postérieurs à la clôture

Néant

Changements comptables

Néant

Règles et méthodes comptables

Les comptes annuels ont été établis conformément au règlement de l'Autorité des Normes Comptables n°2016-07 du 04 Novembre 2016.

Les conventions générales comptables ont été appliquées, dans le respect du principe de prudence, conformément aux hypothèses de base :

- continuité de l'exploitation,
- permanence des méthodes comptables d'un exercice à l'autre,
- indépendance des exercices,

et conformément aux règles générales d'établissement et de présentation des comptes annuels.

Les éléments inscrits en comptabilité ont été évalués selon la méthode des coûts historiques. Seules sont exprimées les informations significatives. Sauf mention, les montants sont exprimés en euros.

Immobilisations corporelles

Les immobilisations sont évaluées à leur coût d'acquisition (y compris les droits de mutation, honoraires, ou commissions et frais d'actes, liés à l'acquisition).

La centrale solaire a été mise en service en Août 2011 avec une capacité de production de 481 Kwc.

Page 6

Certifié Conforme à l'original



Amortissements

Ils sont calculés, en fonction de la durée d'utilisation prévue, suivant le mode linéaire ou dégressif. Toutefois, l'entreprise a retenu la durée d'usage pour déterminer le plan d'amortissement des immobilisations non décomposables.

- Installations complexes spécialisée 8 à 20 ans
- Installations industrielles 10 ans

Participation, autres titres immobilisés, valeurs mobilières de placement

La valeur brute est constituée par le coût d'acquisition (y compris les droits de mutation, honoraires, ou commissions et frais d'actes, liés à l'acquisition). Lorsque la valeur d'inventaire est inférieure à cette valeur, une dépréciation est constituée du montant de la différence.

Créances

Les créances sont valorisées à leur valeur nominale. Une dépréciation est pratiquée lorsque la valeur d'inventaire est inférieure à la valeur comptable.

Dettes

La société a émis un emprunt obligataire d'un montant de 400 800€ composé de 400 800 obligations d'une valeur nominale de 1€ sur 12 ans pour les besoins de l'entreprise et dans son intérêt, expirant le 30 juin 2027.

La souscription aux OO au titre de l'Emission a été ouverte à compter du 16 mars 2015 jusqu'au 16 mars 2016. L'emprunt étant totalement souscrit au 31/12/2015, la souscription est close.

Les OO seront amorties par 12^{ème} chaque 30 juin d'une année pour se terminer le 30/06/2027.

Les OO produiront dès le versement de leur souscription un intérêt au taux de 3,5% l'an, calculé sur le montant des OO, payé le 30 juin de chaque année.

Baux emphytéotiques

Des baux emphytéotiques ont été signés le 26 Avril 2011 avec le propriétaire des toitures de bâtiment où sont installés les panneaux solaires (pour une durée de 31 ans).

Convention de Trésorerie

La convention de trésorerie a été signée entre 2B WATT et JPÉE. Cette convention précise que les avances correspondantes sont rémunérées au taux limite de déduction des intérêts servis.

Rémunération des Commissaires Aux Comptes

Le montant total des honoraires facturés par le commissaire aux comptes figurant au compte de résultat de l'exercice s'élève à 1280 € hors taxe.

Page 7

Certifié Conforme à l'original





CATEGORIES D'OPÉRATIONS	Nombre	Valeur nominale
1 - Actions ou parts sociales composant le capital soc. au début de l'exercice	500	10
2 - Actions ou parts sociales émises pendant l'exercice		
3 - Actions ou parts sociales remboursées pendant l'exercice		
4 - Actions ou parts sociales composant le capital social en fin d'exercice	500	10

Certifié Conforme à l'original Page 8





RUBRIQUES	Valeur brute début exercice	Augmentations par réévaluation	Diminutions après retrait d'amortissements
IMMOBILISATIONS INCORPORELLES			
Frais d'établissement et de développement			
Autres immobilisations incorporelles			
TOTAL immobilisations incorporelles :			
IMMOBILISATIONS CORPORELLES			
Terrains			
Constructions sur sol propre			
Constructions sur sol d'autrui			
Constructions installations générales			
Installations techniques et outillage industriel	2 079 204		3 671
Installations générales, agencements et divers			
Matériel de transport			
Matériel de bureau, informatique et mobilier			
Emballages récupérables et divers			
Immobilisations corporelles en cours			
Avances et acomptes			
TOTAL immobilisations corporelles :	2 079 204		3 671
IMMOBILISATIONS FINANCIÈRES			
Participations évaluées par mises en équivalence			
Autres participations			
Autres titres immobilisés			
Prêts et autres immobilisations financières			
TOTAL immobilisations financières :			
TOTAL GÉNÉRAL	2 079 204		3 671

RUBRIQUES	Diminutions par virement	Diminutions par cessions mises hors service	Valeur brute fin d'exercice	Révaluations légalés
IMMOBILISATIONS INCORPORELLES				
Frais d'étab. et de développement				
Autres immobilisations incorporelles				
TOTAL immobilisations incorporelles :				
IMMOBILISATIONS CORPORELLES				
Terrains				
Constructions sur sol propre				
Constructions sur sol d'autrui				
Constructions installations générales				
Install. techn., matériel et out. industriels			2 082 875	
Inst. générales, agencements et divers				
Matériel de transport				
Mat. de bureau, informatique et mobil.				
Emballages récupérables et divers				
Immobilisations corporelles en cours				
Avances et acomptes				
TOTAL immobilisations corporelles :			2 082 875	
IMMOBILISATIONS FINANCIÈRES				
Participations mises en équivalence				
Autres participations				
Autres titres immobilisés				
Prêts et autres immo. financières				
TOTAL immobilisations financières :				
TOTAL GÉNÉRAL			2 082 875	

Certifié Conforme à l'original



SITUATIONS ET MOUVEMENTS DE L'ÉTAT LIÉ

IMMOBILISATIONS AMORTISSABLES	Montant début exercice	Augmentations dotations	Diminutions reprises	Montant fin exercice
IMMOBILISATIONS INCORPORELLES				
Frais d'étab. et de développement.				
Autres immobilisations incorporelles				
TOTAL immobilisations incorporelles :				
IMMOBILISATIONS CORPORELLES				
Terrains				
Constructions sur sol propre				
Constructions sur sol d'autrui				
Constructions installations générales				
Installations techn. et outillage industriel	818 439	119 212		937 651
Inst. générales, agencements et divers				
Matériel de transport				
Mat. de bureau, informatique et mobil.				
Emballages récupérables et divers				
TOTAL immobilisations corporelles :	818 439	119 212		937 651

TOTAL GÉNÉRAL	818 439	119 212		937 651
----------------------	----------------	----------------	--	----------------

VÉRIFICATIONS DES DOTATIONS AUX AMORTISSEMENTS DE L'ÉTAT LIÉ

IMMOBILISATIONS AMORTISSABLES	Amortissements linéaires	Amortissements dégressifs	Amortissements exceptionnels
IMMOBILISATIONS INCORPORELLES			
Frais d'établissement et de développement			
Autres immobilisations incorporelles			
TOTAL immobilisations incorporelles :			
IMMOBILISATIONS CORPORELLES			
Terrains			
Constructions sur sol propre			
Constructions sur sol d'autrui			
Constructions installations générales			
Installations techniques et outillage industriel			
Installations générales, agencements et divers			
Matériel de transport			
Matériel de bureau, informatique et mobilier			
Emballages récupérables et divers			
TOTAL immobilisations corporelles :			
Frais d'acquisition de titres de participations			

TOTAL GÉNÉRAL			
----------------------	--	--	--




ÉTAT DES CRÉANCES	Montant brut	A 1 an au plus	A plus d'1 an
DE L'ACTIF IMMOBILISÉ			
Créances rattachées à des participations			
Prêts			
Autres immobilisations financières			
TOTAL de l'actif immobilisé :			
DE L'ACTIF CIRCULANT			
Clients douteux ou litigieux			
Autres créances clients	14 122	14 122	
Créance représent. de titres prêtés ou remis en garantie			
Personnel et comptes rattachés			
Sécurité sociale et autres organismes sociaux			
État - Impôts sur les bénéfices			
État - Taxe sur la valeur ajoutée	4 752	4 752	
État - Autres impôts, taxes et versements assimilés			
État - Divers			
Groupe et associés			
Débiteurs divers			
TOTAL de l'actif circulant :	18 875	18 875	
CHARGES CONSTATÉES D'AVANCE	7 691	7 691	
TOTAL GÉNÉRAL	26 565	26 565	

ÉTAT DES DETTES	Montant brut	A 1 an au plus	A plus d'1 an et 5 ans au plus	A plus de 5 ans
Emprunts obligataires convertibles				
Autres emprunts obligataires	237 892	33 317	116 700	87 875
Auprès des établissements de crédit :				
- à 1 an maximum à l'origine	3 277	3 277		
- à plus d' 1 an à l'origine	772 553	103 012	391 177	278 364
Emprunts et dettes financières divers				
Fournisseurs et comptes rattachés	26 081	26 081		
Personnel et comptes rattachés				
Sécurité sociale et autres organismes				
Impôts sur les bénéfices	2 923	2 923		
Taxe sur la valeur ajoutée				
Obligations cautionnées				
Autres impôts, taxes et assimilés				
Dettes sur immo. et comptes rattachés				
Groupe et associés	62 251	62 251		
Autres dettes				
Dette représentat. de titres empruntés				
Produits constatés d'avance				
TOTAL GÉNÉRAL	1 104 977	230 861	507 877	366 239

Certifié Conforme à l'original Page 11





RUBRIQUES	Montant garanti
Emprunts obligataires convertibles	
Autres emprunts obligataires	233 800
Emprunts et dettes auprès des établissements de crédit	772 553
Emprunts et dettes financières divers	
TOTAL	1 006 353

Certifié Conforme à l'original Page 12






ENGAGEMENTS POUINÉS	Montant
Effets escomptés non échus	
Engagements en matière de pensions, retraites et indemnités	
Avals	
Cautionnement	
Garantie autonome	
Gage biens meubles	
Hypothèque droits réels immobiliers	1 012 000
Cession de créance à titre de garantie	386 268
Nantissement instruments financiers	
Nantissement des titres	


ENGAGEMENTS REÇUS	Montant
Avals	
Cautionnement	
Garantie autonome	
Gage biens meubles	
Hypothèque droits réels immobiliers	
Cession de créance à titre de garantie	
Nantissement instruments financiers	
Nantissement des titres	





MONTANT DES PRODUITS À RECEVOIR INCLUS DANS LES POSTES SUIVANTS DU BILAN	Montant
Immobilisations financières Créances rattachées à des participations Autres immobilisations financières	
Créances Créances clients et comptes rattachés Personnel Organismes sociaux État Divers, produits à recevoir Autres créances	6 038
Valeurs Mobilières de Placement	
Disponibilités	
TOTAL	6 038





MONTANT DES CHARGES À PAYER INCLUS DANS LES POSTES SUIVANTS DU BILAN	Montant
Emprunts obligataires convertibles	
Autres emprunts obligataires	4 092
Emprunts et dettes auprès des établissements de crédit	3 235
Emprunts et dettes financières divers	
Dettes fournisseurs et comptes rattachés	8 667
Dettes fiscales et sociales	
Dettes sur immobilisations et comptes rattachés	
Disponibilités, charges à payer	42
Autres dettes	
TOTAL	16 036

Certifié Conforme à l'original Page 15





RUBRIQUES	Charges	Produits
Charges ou produits d'exploitation	7 691	
Charges ou produits financiers		
Charges ou produits exceptionnels		
TOTAL	7 691	



PROCES-VERBAL DES DECISIONS DE L'ASSOCIE UNIQUE
APPROBATION DES COMPTES DE L'EXERCICE CLOS LE 31 DECEMBRE 2019

L'an 2020,
Le 18 juin,
A 14h,

Au siège social,

DEUXIEME RESOLUTION

L'associé unique décide d'affecter le bénéfice de l'exercice, s'élevant à la somme de 21 330,15 €, de la manière suivante :

Bénéfice de l'exercice	21 330,15 €
Affectation au compte "report à nouveau"	21 330,15 €
Qui était de	97 911,69 €
Et passe ainsi à	119 241,84 €
Montant des capitaux propres après cette affectation	124 741,84 €

Conformément à la loi, l'associé unique prend acte que les dividendes distribués au titre des trois derniers exercices ont été les suivants :


Exercice	Total des sommes distribuées	Nombre d'actions concernées	Dividendes par titre	Réfaction de 40% sur les dividendes (article 158.3.2 CGI)	
				Dividende éligible	Dividende non éligible
31/12/2016	--	500	--	--	--
31/12/2017	10 195 €	500	20,39 €	10 195 €	--
31/12/2018	--	500	--	--	--

2B WATT
Société par actions simplifiée au capital de 5 000 €
Siège social : 12 rue Martin Luther King, 14280 ST CONTEST
518 213 095 RCS CAEN

* * *

De tout ce que dessus, l'associée unique a dressé et signé le présent procès-verbal.

La société **JP ENERGIE ENVIRONNEMENT**,
Représentée par son Président,
La société **NASS EXPANSION**,
Elle-même représentée par son Directeur
Général,
Monsieur Xavier NASS



Page 2 sur 2

