

RCS : MONTAUBAN

Code greffe : 8201

Documents comptables

REGISTRE DU COMMERCE ET DES SOCIETES

Le greffier du tribunal de commerce de MONTAUBAN atteste l'exactitude des informations transmises ci-après

Nature du document : Documents comptables (B-S)

Numéro de gestion : 2000 B 00310

Numéro SIREN : 353 176 647


Nom ou dénomination : FINANCIERE MSO

Ce dépôt a été enregistré le 31/10/2022 sous le numéro de dépôt 4602

31 OCT. 2022

N° 2050-SD 2022

BILAN - ACTIF



4602

Désignation de l'entreprise : FINANCIERE MSO

Adresse de l'entreprise : 1825 ROUTE DU NORD 82000 MONTAUBAN

Numéro SIRET* : 3 5 3 1 7 6 6 4 7 0 0 0 3 3

Durée de l'exercice exprimée en nombre de mois * : 1 2

Durée de l'exercice précédent * : 1 2

Néant *

| | | | | Exercice N clos le | | | | | | | |
|--|---|--|-------------------|--------------------|-----------|----------------------------|---------|-----|---|-------------------|-----------|
| | | | | 3 | 1 | 1 | 2 | 2 | 0 | 2 | 1 |
| | | | | Brut | | Amortissements, provisions | | Net | | | |
| | | | | 1 | | 2 | | 3 | | | |
| Capital souscrit non appelé (I) | | AA | | | | | | | | | |
| ACTIF IMMOBILISÉ* | IMMOBILISATIONS INCORPORELLES | Frais d'établissement * | AB | | | AC | | | | | |
| | | Frais de développement * | CX | | | CQ | | | | | |
| | | Concessions, brevets et droits similaires | AF | | | AG | | | | | |
| | | Fonds commercial (1) | AH | | | AI | | | | | |
| | | Autres immobilisations incorporelles | AJ | | | AK | | | | | |
| | | Avances et acomptes sur immobilisations incorporelles | AL | | | AM | | | | | |
| | IMMOBILISATIONS CORPORELLES | Terrains | AN | | | AO | | | | | |
| | | Constructions | AP | 976 983 | | AQ | 402 290 | | | | 574 693 |
| | | Installations techniques, matériel et outillage industriels | AR | | | AS | | | | | |
| | | Autres immobilisations corporelles | AT | 39 150 | | AU | 28 326 | | | | 10 824 |
| | | Immobilisations en cours | AV | | | AW | | | | | |
| | | Avances et acomptes | AX | | | AY | | | | | |
| | IMMOBILISATIONS FINANCIÈRES (2) | Participations évaluées selon la méthode de mise en équivalence | CS | | | CT | | | | | |
| | | Autres participations | CU | 6 888 970 | | CV | 381 705 | | | | 6 507 265 |
| Créances rattachées à des participations | | BB | | | BC | | | | | | |
| Autres titres immobilisés | | BD | | | BE | | | | | | |
| Prêts | | BF | | | BG | | | | | | |
| Autres immobilisations financières * | | BH | 10 752 | | BI | | | | | 10 752 | |
| TOTAL (II) | | BJ | 7 915 855 | | BK | 812 321 | | | | 7 103 534 | |
| ACTIF CIRCULANT | STOCKS* | Matières premières, approvisionnements | BL | | | BM | | | | | |
| | | En cours de production de biens | BN | | | BO | | | | | |
| | | En cours de production de services | BP | | | BQ | | | | | |
| | | Produits intermédiaires et finis | BR | | | BS | | | | | |
| | | Marchandises | BT | | | BU | | | | | |
| | Avances et acomptes versés sur commandes | BV | | | BW | | | | | | |
| | CRÉANCES | Clients et comptes rattachés (3)* | BX | 238 300 | | BY | | | | | 238 300 |
| | | Autres créances (3) | BZ | 9 380 344 | | CA | 30 000 | | | | 9 350 344 |
| | DIVERS | Capital souscrit et appelé, non versé | CB | | | CC | | | | | |
| | | Valeurs mobilières de placement (dont actions propres:) | CD | | | CE | | | | | |
| Disponibilités | | CF | 96 535 | | CG | | | | | 96 535 | |
| Comptes de régularisation | Charges constatées d'avance (3) * | CH | | | CI | | | | | | |
| | TOTAL (III) | CI | 9 715 178 | | CK | 30 000 | | | | 9 685 178 | |
| | Frais d'émission d'emprunt à étaler (IV) | CW | | | | | | | | | |
| | Primes de remboursement des obligations (V) | CM | | | | | | | | | |
| | Écarts de conversion actif * (VI) | CN | | | | | | | | | |
| TOTAL GÉNÉRAL (I à VI) | | CO | 17 631 033 | | 1A | 842 321 | | | | 16 788 712 | |

Revenus : (1) Dont droit au bail : CP (2) Part à moins d'un an des immobilisations financières nettes : (3) Part à plus d'un an : CR

1 688 419

Clause de réserve de propriété : * Immobilisations : Stocks : Créances :

* Des explications concernant cette rubrique sont données dans la notice n°2032

2

BILAN - PASSIF avant répartition

N° 2051-SD 2022

| Désignation de l'entreprise | | FINANCIERE MSO | | Exercice N | | Néant <input type="checkbox"/> * | |
|--|---|---|----|------------|------------|----------------------------------|--|
| CAPITAUX PROPRES | Capital social ou individuel (1)* (Dont versé : 429 408) | DA | | | | 429 408 | |
| | Primes d'émission, de fusion, d'apport, | DB | | | | 470 611 | |
| | Ecarts de réévaluation (2)* (dont écart d'équivalence <input type="text" value="EK"/>) | DC | | | | | |
| | Réserve légale (3) | DD | | | | 50 001 | |
| | Réserves statutaires ou contractuelles | DE | | | | | |
| | Réserves réglementées (3) * (Dont réserve spéciale des provisions pour fluctuation des cours <input type="text" value="BI"/>) | DF | | | | | |
| | Autres réserves (Dont réserve relative à l'achat d'oeuvres originales d'artistes vivants* <input type="text" value="EJ"/>) | DG | | | | 1 008 922 | |
| | Report à nouveau | DH | | | | | |
| | RÉSULTAT DE L'EXERCICE (bénéfice ou perte) | DI | | | | 3 121 835 | |
| | Subventions d'investissement | DJ | | | | | |
| | Provisions réglementées * | DK | | | | | |
| | TOTAL (I) | DL | | | | 5 080 777 | |
| | Autres fonds propres | Produit des émissions de titres participatifs | DM | | | | |
| Avances conditionnées | | DN | | | | | |
| TOTAL (II) | | DO | | | | | |
| Provisions pour risques et charges | Provisions pour risques | DP | | | | | |
| | Provisions pour charges | DQ | | | | | |
| | TOTAL (III) | DR | | | | | |
| DETTES (4) | Emprunts obligataires convertibles | DS | | | | | |
| | Autres emprunts obligataires | DT | | | | | |
| | Emprunts et dettes auprès des établissements de crédit (5) | DU | | | | 7 279 932 | |
| | Emprunts et dettes financières divers (Dont emprunts participatifs <input type="text" value="EI"/>) | DV | | | | 3 668 443 | |
| | Avances et acomptes reçus sur commandes en cours | DW | | | | | |
| | Dettes fournisseurs et comptes rattachés | DX | | | | 36 999 | |
| | Dettes fiscales et sociales | DY | | | | 183 421 | |
| | Dettes sur immobilisations et comptes rattachés | DZ | | | | | |
| | Autres dettes | EA | | | | 539 140 | |
| Compte régul. | EB | | | | | | |
| | TOTAL (IV) | EC | | | 11 707 935 | | |
| | Ecarts de conversion passif * (V) | ED | | | | | |
| | TOTAL GÉNÉRAL (I à V) | EE | | | 16 788 712 | | |
| RENVois | (1) Écart de réévaluation incorporé au capital | IB | | | | | |
| | (2) Dont | Réserve spéciale de réévaluation (1959) | IC | | | | |
| | | Écart de réévaluation libre | ID | | | | |
| | | Réserve de réévaluation (1976) | IE | | | | |
| | (3) Dont réserve spéciale des plus-values à long terme * | EF | | | | | |
| | (4) Dettes et produits constatés d'avance à moins d'un an | EG | | | | 6 198 928 | |
| (5) Dont concours bancaires courants, et soldes créditeurs de banques et CCP | EH | | | | 623 610 | | |

* Des explications concernant cette rubrique sont données dans la notice n° 2032.

3

COMPTE DE RÉSULTAT DE L' EXERCICE (En liste)

| | | Exercice N | | Total |
|---|---|----------------------------------|--|-----------|
| | | France | Exportations et livraisons intracommunautaires | |
| Désignation de l'entreprise : FINANCIERE MSO | | Néant <input type="checkbox"/> * | | |
| PRODUITS D'EXPLOITATION | Ventes de marchandises * | FA | FB | FC |
| | biens * | FD | FE | FF |
| | Production vendue | FG | FH | FI |
| | services* | | | 670 740 |
| | Chiffres d'affaires nets* | FJ | FK | FL |
| | | | | 670 740 |
| | Production stockée* | | | FM |
| | Production immobilisée* | | | FN |
| | Subventions d'exploitation | | | FO |
| | Reprises sur amortissements et provisions, transferts de charges* (9) | | | FP |
| | | | | 146 391 |
| Autres produits (1) (11) | | | FQ | |
| | | | 3 | |
| Total des produits d'exploitation (2) (I) | | | | FR |
| | | | | 817 134 |
| CHARGES D'EXPLOITATION | Achats de marchandises (y compris droits de douane)* | | | FS |
| | Variation de stock (marchandises)* | | | FT |
| | Achats de matières premières et autres approvisionnements (y compris droits de douane)* | | | FU |
| | Variation de stock (matières premières et approvisionnements)* | | | FV |
| | Autres achats et charges externes (3) (6 bis)* | | | FW |
| | | | | 303 829 |
| | Impôts, taxes et versements assimilés* | | | FX |
| | | | | 38 146 |
| | Salaires et traitements* | | | FY |
| | | | | 340 160 |
| | Charges sociales (10) | | | FZ |
| | | | | 233 980 |
| | DOTATIONS D'EXPLOITATION | Sur immobilisations | - dotations aux amortissements* | |
| - dotations aux provisions | | | GB | |
| Sur actif circulant : dotations aux provisions* | | GC | | |
| Pour risques et charges : dotations aux provisions | | GD | | |
| Autres charges (12) | | | GE | |
| | | | 68 127 | |
| Total des charges d'exploitation (4) (II) | | | | GF |
| | | | | 1 045 079 |
| 1 - RÉSULTAT D'EXPLOITATION (I - II) | | | | GG |
| | | | | (227 945) |
| opérations en commun | Bénéfice attribué ou perte transférée* (III) | | | GH |
| | Perte supportée ou bénéfice transféré* (IV) | | | GI |
| PRODUITS FINANCIERS | Produits financiers de participations (5) | | | GJ |
| | | | | 4 081 223 |
| | Produits des autres valeurs mobilières et créances de l'actif immobilisé (5) | | | GK |
| | Autres intérêts et produits assimilés (5) | | | GL |
| | | | | 8 416 |
| | Reprises sur provisions et transferts de charges | | | GM |
| | | | | 485 261 |
| Différences positives de change | | | GN | |
| Produits nets sur cessions de valeurs mobilières de placement | | | GO | |
| Total des produits financiers (V) | | | | GP |
| | | | | 4 574 899 |
| CHARGES FINANCIÈRES | Dotations financières aux amortissements et provisions* | | | GQ |
| | Intérêts et charges assimilées (6) | | | GR |
| | | | | 304 873 |
| | Différences négatives de change | | | GS |
| Charges nettes sur cessions de valeurs mobilières de placement | | | GT | |
| Total des charges financières (VI) | | | | GU |
| | | | | 304 873 |
| 2 - RÉSULTAT FINANCIER (V - VI) | | | | GV |
| | | | | 4 270 027 |
| 3 - RÉSULTAT COURANT AVANT IMPÔTS (I - II + III - IV + V - VI) | | | | GW |
| | | | | 4 042 082 |

(RENOIS : voir tableau n° 2053) * Des explications concernant cette rubrique sont données dans la notice n° 2032.

4

COMPTES DE RÉSULTAT DE L'EXERCICE (Suite)

N° 2053-SD 2022

| Désignation de l'entreprise | | FINANCIERE MSO | | Néant <input type="checkbox"/> * | | |
|--|--|---|----|---|------------------------|-----------|
| | | | | Exercice N | | |
| PRODUITS EXCEPTIONNELS | Produits exceptionnels sur opérations de gestion | | | HA | | |
| | Produits exceptionnels sur opérations en capital * | | | HB | 3 000 | |
| | Reprises sur provisions et transferts de charges | | | HC | | |
| | Total des produits exceptionnels (7) (VII) | | | HD | 3 000 | |
| CHARGES EXCEPTIONNELLES | Charges exceptionnelles sur opérations de gestion (6 bis) | | | HE | | |
| | Charges exceptionnelles sur opérations en capital * | | | HF | 1 004 677 | |
| | Dotations exceptionnelles aux amortissements et provisions (6 ter) | | | HG | | |
| | Total des charges exceptionnelles (7) (VIII) | | | HH | 1 004 677 | |
| 4 - RÉSULTAT EXCEPTIONNEL (VII - VIII) | | | | HI | (1 001 677) | |
| Participation des salariés aux résultats de l'entreprise (IX) | | | | HJ | | |
| Impôts sur les bénéfices * (X) | | | | HK | (81 430) | |
| TOTAL DES PRODUITS (I + III + V + VII) | | | | HL | 5 395 034 | |
| TOTAL DES CHARGES (II + IV + VI + VIII + IX + X) | | | | HM | 2 273 199 | |
| 5 - BÉNÉFICE OU PERTE (Total des produits - total des charges) | | | | HN | 3 121 835 | |
| RENVIS | (1) | Dont produits nets partiels sur opérations à long terme | | | HO | |
| | (2) Dont | produits de locations immobilières | | | HY | 75 824 |
| | | produits d'exploitation afférents à des exercices antérieurs (à détailler au (8) ci-dessous) | | | IG | |
| | (3) Dont | - Crédit - bail mobilier * | | | HP | |
| | | - Crédit - bail immobilier | | | HQ | |
| | (4) | Dont charges d'exploitation afférentes à des exercices antérieurs (à détailler au (8) ci-dessous) | | | IH | |
| | (5) | Dont produits concernant les entreprises liées | | | IJ | 4 089 623 |
| | (6) | Dont intérêts concernant les entreprises liées | | | IK | 19 004 |
| | (6bis) | Dont dons faits aux organismes d'intérêt général (art. 238 bis du C.G.I.) | | | HX | |
| | (6ter) | Dont amortissement des souscriptions dans des PME innovantes (art. 217 octies) | | | RC | |
| | | Dont amortissement exceptionnel de 25% des constructions nouvelles (art. 39 quinquies D) | | | RD | |
| | (9) | Dont transferts de charges | | | A1 | 146 391 |
| | (10) | Dont cotisations personnelles de l'exploitant (13) | | (dont montant des cotisations sociales obligatoires hors CSG/CRDS) A5 | A2 | |
| | (11) | Dont redevances pour concessions de brevets, de licences (produits) | | | A3 | |
| | (12) | Dont redevances pour concessions de brevets, de licences (charges) | | | A4 | |
| | (13) | Dont primes et cotisations complémentaires personnelles | | facultatives A6 | obligatoires A9 | |
| | | dont cotisations facultatives Madelin | A7 | | | |
| | | dont cotisations facultatives aux nouveaux plans d'épargne retraite | A8 | | | |
| (7) Détail des produits et charges exceptionnels (Si le nombre de lignes est insuffisant, reproduire le cadre (7) et le joindre en annexe) : | | | | Exercice N | | |
| | | | | Charges exceptionnelles | Produits exceptionnels | |
| Abandons de créances Autos Setam 82 | | | | 80 000 | | |
| Abandons de créances JVM | | | | 250 000 | | |
| Abandons de créances Autos Services Foulayronnes | | | | 200 000 | | |
| Abandons de créances Autos Services Montayral | | | | 120 000 | | |
| Abandons de créances ASCM | | | | 110 000 | | |
| (8) Détail des produits et charges sur exercices antérieurs : | | | | Exercice N | | |
| | | | | Charges antérieures | Produits antérieurs | |
| | | | | | | |
| | | | | | | |
| | | | | | | |
| | | | | | | |

* Des explications concernant cette rubrique sont données dans la notice n°2032.

FINANCIERE MSO

L'exercice clôturé au 31/12/21 présente un montant total du bilan de 16 788 712 €
et dégage un résultat de 3 121 835 €

L'exercice a une durée de 12 mois, recouvrant la période du 01/01/21 au 31/12/21
contre une durée de 12 mois l'exercice précédent.

I. Faits majeurs de l'exercice :

La crise sanitaire liée au Covid-19 a généré une troisième période de confinement du 02 avril 2021 au 19 mai 2021. Cette crise sanitaire a donc encore des conséquences sur nos activités et ne permettent pas sur le premier semestre 2021 de retrouver les niveaux d'activités de 2019. Se rajoute en conséquence aussi de la crise covid une crise de pénurie de semi-conducteurs, contraignant fortement la production de véhicules avec des effets dès le deuxième semestre 2021.

Le règlement européen de la distribution automobile évoluant en mai 2023, le constructeur STELLANTIS (fusion PSA-FCA) a résilié l'ensemble de son réseau en mai 2021 afin de mettre en conformité les nouveaux contrats avec ces nouvelles exigences européennes et leurs nouveaux critères relatifs à la distribution automobile.

Macard a reçu en juillet 2021 une lettre de nomination sans condition.

Macard 47 a reçu en juillet 2021 une lettre de nomination sans condition.

JVM a reçu en juillet 2021 une lettre de nomination sans condition pour CITROEN et sous condition de la réalisation d'un DS Store pour DS AUTOMOBILES (projet en cours).

Le constructeur KIA quant à lui n'a pas résilié les contrats de ses distributeurs automobiles, préférant faire évoluer ses contrats actuels.

Le mutlimarquisme étant fortement recommandé dans le schéma futur des concessions STELLANTIS, MACARD Montauban intègre la marque OPEL au 1er juillet 2021 ainsi que les marques FCA : FIAT, FIAT PROFESSIONAL, ALFA ROMEO et JEEP en décembre 2021. L'unique label SPOTICAR -label VO des marques STELLANTIS- identifie l'ensemble des véhicules d'occasion destinés à particulier, l'ensemble des sites sont identifiés SPOTICAR.

Suite à la liquidation de sa filiale la société Autos Services Nerac, la Financière MSO a au cours de l'exercice sorti de son actif les titres pour une valeur de 241 677 euros.

Abandons de créance

Un abandon de créance avec retour à meilleure fortune, au profit de la SAS JVM AUTOMOBILES a été comptabilisé en charge exceptionnelle pour un montant de 250 000 euros afin de soutenir financièrement cette filiale.

Un abandon de créance avec retour à meilleure fortune, au profit de la SAS ASCM a été comptabilisé en charge exceptionnelle pour un montant de 110 000 euros afin de soutenir financièrement cette filiale.

Un abandon de créance avec retour à meilleure fortune, au profit de la SAS Autos Setam 82 a été comptabilisé en charge exceptionnelle pour un montant de 80 000 euros afin de soutenir financièrement cette filiale.

Un abandon de créance avec retour à meilleure fortune, au profit de la SARL Autos Services Foulayronnes a été comptabilisé en charge exceptionnelle pour un montant de 200 000 euros afin de soutenir financièrement cette filiale.

Un abandon de créance avec retour à meilleure fortune, au profit de la SARL Autos Services Montayral a été comptabilisé en charge exceptionnelle pour un montant de 120 000 euros afin de soutenir financièrement cette filiale.

L'abandon de créance avec retour à meilleure fortune à échéance du 31/12/2021 au profit de la société Autos Services Foulayronnes pour un montant de 66 000 euros a été définitivement abandonné sur l'exercice 2021 du fait de l'arrivée au terme de l'échéance.

L'abandon de créance avec retour à meilleure fortune à échéance du 31/12/2021 au profit de la société Autos Services Montayral pour un montant de 26 000 euros a été définitivement abandonné sur l'exercice 2021 du fait de l'arrivée au terme de l'échéance.

II. Les règles et méthodes comptables :

Les comptes annuels ont été arrêtés conformément aux dispositions du règlement 2014-03 de l'Autorité des Normes Comptables (ANC) homologué par arrêté ministériel du 8 septembre 2014 relatif au Plan Comptable Général et présentés conformément à la réglementation française en vigueur et suivant des conventions dites règles et méthodes comptables appliquées dans le respect du principe de prudence, conformément aux hypothèses de base et auxquels s'ajoutent les nouvelles règles comptables 2015-6 :

- Continuité de l'exploitation ;
- Permanence des méthodes comptables d'un exercice à l'autre ;
- Indépendance des exercices ;

et conformément aux règles générales d'établissement et de présentation des comptes annuels.

III. IMMOBILISATIONS :**1/ Immobilisations corporelles :**

Les immobilisations corporelles sont inscrites à leur coût d'acquisition (prix d'achat et frais accessoires, hors frais d'acquisition des immobilisations) ou à leur coût de production.

Les amortissements pour dépréciation sont calculés suivant le mode linéaire en fonction de la durée réelle d'utilité :

| | |
|---|-------------------|
| - Agencements et aménagements des constructions | entre 5 et 10 ans |
| - Installations techniques | entre 5 et 10 ans |
| - Matériel et outillage industrie | entre 5 et 10 ans |
| - Matériel de transport | entre 3 et 5 ans |
| - Matériel de bureau | entre 5 et 10 ans |
| - Matériel informatique | entre 2 et 5 ans |

2/ Immobilisations financières :

Titres de participation, autres titres immobilisés

La valeur brute de ces titres est constituée par leur coût d'achat hors frais accessoires. Lorsque la valeur d'inventaire est inférieure à la valeur brute, une provision pour dépréciation des titres est constituée. La valeur d'inventaire est déterminée sur la base de l'actif net de la société concernée réestimée en fonction de sa valeur de rendement, de sa valeur de rentabilité et de ses perspectives d'avenir.

IV. ENREGISTREMENT DES CHARGES ET DES PRODUITS :

Ceux-ci sont enregistrés suivant les principes comptables généralement admis sans que des dispositions très spécifiques à notre société soient précisées.

V. CREANCES :

Les créances douteuses sont valorisées à leur valeur nominale.

Les provisions pour dépréciation des créances clients sont déterminées en fonction du risque d'irrecouvrabilité de chacune des créances concernées.

VI. PROVISION POUR CONGES PAYES :

La société a opté pour le régime de déduction de la provision pour congés payés constituée à la clôture de l'exercice (article 39-1, 1 bis A1.1er du CGI)

VII. ENGAGEMENT DE RETRAITE :

Aucune provision n'est constituée. Les indemnités de départ à la retraite sont versées par la caisse IRPAUTO.

BILAN ACTIF

Période du 01/01/21 au 31/12/21

Immobilisations

| RUBRIQUES | Valeur brute début exercice | Augmentations par réévaluation | Acquisitions apports, création virements |
|--|-----------------------------|--------------------------------|--|
| IMMOBILISATIONS INCORPORELLES | | | |
| Frais d'établissement, de recherche et développement | | | |
| Autres immobilisations incorporelles | | | |
| TOTAL immobilisations incorporelles : | | | |
| IMMOBILISATIONS CORPORELLES | | | |
| Terrains | | | |
| Constructions sur sol propre | | | |
| Constructions sur sol d'autrui | | | |
| Constructions installations générales | 976 983 | | |
| Installations techniques et outillage industriel | | | |
| Installations générales, agencements et divers | 37 270 | | |
| Matériel de transport | | | |
| Matériel de bureau, informatique et mobilier | 1 880 | | |
| Emballages récupérables et divers | | | |
| Immobilisations corporelles en cours | | | |
| Avances et acomptes | | | |
| TOTAL immobilisations corporelles : | 1 016 133 | | |
| IMMOBILISATIONS FINANCIÈRES | | | |
| Participations évaluées par mises en équivalence | | | |
| Autres participations | 7 133 572 | | 65 |
| Autres titres immobilisés | | | |
| Prêts et autres immobilisations financières | 19 636 | | |
| TOTAL immobilisations financières : | 7 153 208 | | 65 |
| TOTAL GÉNÉRAL | 8 169 341 | | 65 |

| RUBRIQUES | Diminutions par virement | Diminutions par cessions mises hors service | Valeur brute fin d'exercice | Réévaluations légales |
|---|--------------------------|---|-----------------------------|-----------------------|
| IMMOBILISATIONS INCORPORELLES | | | | |
| Frais d'étab., de recherche et dévelop. | | | | |
| Autres immobilisations incorporelles | | | | |
| TOTAL immobilisations incorporelles : | | | | |
| IMMOBILISATIONS CORPORELLES | | | | |
| Terrains | | | | |
| Constructions sur sol propre | | | | |
| Constructions sur sol d'autrui | | | | |
| Constructions installations générales | | | 976 983 | |
| Install. techn., matériel et out. industriels | | | | |
| Inst. générales, agencements et divers | | | 37 270 | |
| Matériel de transport | | | | |
| Mat. de bureau, informatique et mobil. | | | 1 880 | |
| Emballages récupérables et divers | | | | |
| Immobilisations corporelles en cours | | | | |
| Avances et acomptes | | | | |
| TOTAL immobilisations corporelles : | | | 1 016 133 | |
| IMMOBILISATIONS FINANCIÈRES | | | | |
| Participations mises en équivalence | | | | |
| Autres participations | | 244 667 | 6 888 970 | |
| Autres titres immobilisés | | | | |
| Prêts et autres immo. financières | | 8 884 | 10 752 | |
| TOTAL immobilisations financières : | | 253 551 | 6 899 722 | |
| TOTAL GÉNÉRAL | | 253 551 | 7 915 855 | |

Autres immobilisations financières :

Sont inscrits sous cette rubrique les montants suivants :

| | | |
|----------------------------|-------------------|------------|
| Dépôts et cautionnements : | - Total carburant | 1 067.94 € |
| | - Factor CICE | 9 683.89 € |

TOTAL GENERAL 10 751.83 €

Amortissements

| SITUATIONS ET MOUVEMENTS DE L'EXERCICE | | | | |
|---|-----------------------------------|------------------------------------|---------------------------------|---------------------------------|
| IMMOBILISATIONS AMORTISSABLES | Montant début exercice | Augmentations dotations | Diminutions reprises | Montant fin exercice |
| IMMOBILISATIONS INCORPORELLES | | | | |
| Frais d'étab., de recherche et dévelop. | | | | |
| Autres immobilisations incorporelles | | | | |
| TOTAL immobilisations incorporelles : | | | | |
| IMMOBILISATIONS CORPORELLES | | | | |
| Terrains | | | | |
| Constructions sur sol propre | | | | |
| Constructions sur sol d'autrui | | | | |
| Constructions installations générales | 344 820 | 57 470 | | 402 290 |
| Installations techn. et outillage industriel | | | | |
| Inst. générales, agencements et divers | 24 920 | 2 992 | | 27 912 |
| Matériel de transport | | | | |
| Mat. de bureau, informatique et mobil. | 38 | 376 | | 414 |
| Emballages récupérables et divers | | | | |
| TOTAL immobilisations corporelles : | 369 778 | 60 838 | | 430 616 |
| TOTAL GÉNÉRAL | 369 778 | 60 838 | | 430 616 |

Liste des Filiales et Participations

Période du 01/01/21 au 31/12/2021

| FILIALES ET PARTICIPATIONS | Montant net Participation | Date de clôture | Capitaux Propres | Quote-part du capital détenue en pourcentage | Résultat du dernier exercice clos |
|----------------------------|---------------------------|-----------------|------------------|--|-----------------------------------|
| SA MACARD | 1 447 932 | 31-déc | 5 516 212 | 98,20% | 107 527 |
| SAS MACARD 47 | 1 700 310 | 31-déc | 3 098 285 | 100,00% | 426 951 |
| SAS JVM AUTOMOBILES | 1 100 000 | 31-déc | 38 296 | 100,00% | 9 322 |
| SCI SYNERGIE | 500 000 | 31-déc | 1 268 318 | 20,00% | 212 969 |
| SCI BIGOT IMMO | 28 322 | 31-déc | 28 399 | 99,99% | 18 399 |
| SAS SOPRA | 1 050 000 | 31-déc | 3 566 577 | 100,00% | 664 112 |
| SARL A.S.MONTAYRAL | 7 600 | 31-déc | 6 967 | 100,00% | 49 593 |
| SARL A.S.ALBASUD | 72 250 | 31-déc | 59 541 | 85,00% | 813 |
| SARL A.S.NEGREPELISSE | 19 490 | 31-déc | 163 890 | 100,00% | 15 328 |
| SARL A.S.FOULAYRONNES | 36 990 | 31-déc | 17 249 | 85,00% | 169 210 |
| SCI LE TUC | 14 940 | 31-déc | 87 376 | 98,00% | 70 851 |
| SCI LOIN DU BRUIT | 74 021 | 31-déc | 335 865 | 99,99% | 21 668 |
| SAS MOISSAC AUTOS -ASCM | 236 966 | 31-déc | 24 871 | 100,00% | 13 860 |
| SAS AUTOS SETAM 82 | 600 000 | 31-déc | 403 448 | 100,00% | 434 |

TOTAL 6 888 821

A la clôture de l'exercice, la valeur d'inventaire des titres est déterminée en prenant en compte les capitaux propres de chacune des filiales et de leur perspectives de rentabilité.

Aucune dépréciation des titres de participation supplémentaire n'a été constatée sur l'exercice,

Les titres de la filiale JVM AUTOMOBILES sont dépréciés de 374 105 euros au 31 décembre 2021 (172 323 sur 2012, 97 677 sur 2013 et 104 105 sur 2014).

Les titres de la filiale AS MONTAYRAL sont dépréciés de 7 600 euros au 31 décembre 2021 (7 600 sur 2013).

La provision pour dépréciation des titres de la filiale AS NERAC a été reprise pour 242 261 euros au 31 décembre 2021 du fait de la liquidation de la société.

État des Échéances des Créances

| ÉTAT DES CRÉANCES | Montant brut | A 1 an au plus | A plus d'1 an |
|---|------------------|------------------|------------------|
| DE L'ACTIF IMMOBILISÉ | | | |
| Créances rattachées à des participations | | | |
| Prêts | | | |
| Autres immobilisations financières | 10 752 | | 10 752 |
| TOTAL de l'actif immobilisé : | 10 752 | | 10 752 |
| DE L'ACTIF CIRCULANT | | | |
| Clients douteux ou litigieux | | | |
| Autres créances clients | 238 300 | 238 300 | |
| Créance représentative de titres prêtés | | | |
| Personnel et comptes rattachés | | | |
| Sécurité sociale et autres organismes sociaux | | | |
| État - Impôts sur les bénéfiques | 1 287 295 | 1 287 295 | |
| État - Taxe sur la valeur ajoutée | 3 785 | 3 785 | |
| État - Autres impôts, taxes et versements assimilés | 310 | 310 | |
| État - Divers | | | |
| Groupe et associés | 8 085 374 | 6 396 955 | 1 688 419 |
| Débiteurs divers | 3 579 | 3 579 | |
| TOTAL de l'actif circulant : | 9 618 643 | 7 930 224 | 1 688 419 |
| CHARGES CONSTATÉES D'AVANCE | | | |
| TOTAL GÉNÉRAL | 9 629 395 | 7 930 224 | 1 699 171 |

Les autres créances pour un montant de 9 380 344,00 euros accordées à nos filiales pour un montant total de

7 807 623 euros correspondent principalement aux avances

Produits à Recevoir

| MONTANT DES PRODUITS À RECEVOIR | Montant N | Montant N-1 |
|--|------------------|--------------------|
| Créances clients et comptes rattachés | 506 | |
| Personnel | | |
| Organismes sociaux | | |
| État produit à recevoir | 310 | 597 |
| Divers, produits à recevoir | | |
| Autres créances (Int/CC à recevoir) | 23 688 | 45 954 |
| Disponibilités (Int courur à recevoir) | | 733 |
| TOTAL | 24 504 | 47 284 |

Charges et Produits Constatés d'Avance

Période du 01/01/21 au 31/12/21

| RUBRIQUES | Charges | Produits |
|------------------------------------|---------|----------|
| Charges ou produits d'exploitation | | |
| Charges ou produits financiers | | |
| Charges ou produits exceptionnels | | |
| TOTAL | | |

BILAN PASSIF

Période du 01/01/21 au 31/12/21

Composition du Capital Social

| CATEGORIES DE TITRES | Nombre | Valeur nominale |
|--|--------|-----------------|
| 1 - Actions composant le capital social. | 26 838 | 16 €uros |

Variation de la situation nette :

| | Solde au 31.12.21 avant affectation | AFFECTATION DU RESULTAT N-1 | | Résultat N | Solde au 31.12.21 après affectation |
|---------------------------|-------------------------------------|-----------------------------|-------------|------------|-------------------------------------|
| | | Augmentations | Diminutions | | |
| CAPITAL | 500000 | | 70592 | | 429408 |
| PRIME D'EMISSION | 470611 | | | | 470611 |
| RESERVE LEGALE | 50001 | | | | 50001 |
| RESERVE REGLEMENTEE | | | | | |
| AUTRES RESERVES | 2296125 | | 1287203 | | 1008922 |
| RAN | 495510 | | 495510 | | |
| RESULTAT N | | | | 3121835 | 3121835 |
| SITUATION NETTE | 3812247 | | 1853305 | 3121835 | 5080777 |
| DISTRIBUTION DE DIVIDENDE | | | 31250 | | |

Provisions Inscrites au Bilan

| RUBRIQUES | Montant début exercice | Augmentations dotations | Diminutions reprises | Montant fin exercice |
|--|------------------------------------|----------------------------|--------------------------------|-------------------------------|
| Provisions pour litiges Prov. pour garant. données aux clients Prov. pour pertes sur marchés à terme Provisions pour amendes et pénalités Provisions pour pertes de change Prov. pour pensions et obligat. simil. Provisions pour impôts Prov. pour renouvellement des immo. Provisions pour grosses réparations Provisions pour charges sociales et fiscales sur congés à payer Autres prov. pour risques et charges | | | | |
| PROV. POUR RISQUES ET CHARGES | | | | |
| Prov. sur immobilisations incorporelles Prov. sur immobilisations corporelles Prov. sur immo. titres mis en équival. Prov. sur immo. titres de participation Prov. sur autres immo. financières Provisions sur stocks et en cours Provisions sur comptes clients Autres provisions pour dépréciation | 623 966 273 000 | | 242 261 243 000 | 381 705 30 000 |
| PROVISIONS POUR DÉPRÉCIATION | 896 966 | | 485 261 | 411 705 |
| | 896 966 | | 485 261 | 411 705 |

État des Échéances des Dettes

| ÉTAT DES DETTES | Montant brut | A 1 an au plus | A plus d'1 an et 5 ans au plus | A plus de 5 ans |
|---|-------------------|------------------|--------------------------------|-----------------|
| Emprunts obligataires convertibles | | | | |
| Autres emprunts obligataires | | | | |
| Auprès des établissements de crédit : | | | | |
| - à 1 an maximum à l'origine | 623 610 | 623 610 | | |
| - à plus d' 1 an à l'origine | 6 656 323 | 1 189 916 | 4 951 150 | 515 257 |
| Emprunts et dettes financières divers | 42 600 | | 42 600 | |
| Fournisseurs et comptes rattachés | 36 999 | 36 999 | | |
| Personnel et comptes rattachés | 74 113 | 74 113 | | |
| Sécurité sociale et autres organismes | 96 590 | 96 590 | | |
| Impôts sur les bénéfices | | | | |
| Taxe sur la valeur ajoutée | 8 095 | 8 095 | | |
| Obligations cautionnées | | | | |
| Autres impôts, taxes et assimilés | 4 622 | 4 622 | | |
| Dettes sur immo. et comptes rattachés | | | | |
| Groupe et associés | 3 625 843 | 3 625 843 | | |
| Autres dettes | 539 140 | 539 140 | | |
| Dettes représentat. de titres empruntés | | | | |
| Produits constatés d'avance | | | | |
| TOTAL GENERAL | 11 707 935 | 6 198 928 | 4 993 750 | 515 257 |

Charges à Payer

| MONTANT DES CHARGES À PAYER INCLUS DANS LES POSTES DU BILAN | N | N-1 |
|--|----------------|----------------|
| Emprunts obligataires convertibles | | |
| Autres emprunts obligataires | | |
| Emprunts et dettes auprès des établissements de crédit | 6 270 | 17 463 |
| Emprunts et dettes financières divers | 19 004 | 55 402 |
| Dettes fournisseurs et comptes rattachés | 23 525 | 17 667 |
| Dettes fiscales et sociales | 128 367 | 103 857 |
| Dettes sur immobilisations et comptes rattachés | | |
| Disponibilités, charges à payer | | 1 043 |
| Autres dettes | | |
| TOTAL | 177 167 | 195 432 |

RESULTAT

Période du 01/01/21 au 31/12/21

Ventilation du Chiffre d'Affaires Net

| RÉPARTITION PAR SECTEUR D'ACTIVITÉ OU MARCHÉ GEOGRAPHIQUE | N | N-1 | % |
|---|----------------|----------------|--------------|
| REDEVANCE FILIALES | 594 916 | 632 197 | -5.90 |
| LOYER REFACTURES | 75 824 | 55 762 | 35.98 |
| TOTAL | 670 740 | 687 960 | -2.50 |

Détail des Produits Financiers et Charges Financières

| PRODUITS FINANCIERS | Montant | |
|-------------------------------------|----------------|--|
| revenus des titres de participation | 4 057 535 | |
| revenus sur comptes courants | 23 688 | |
| autres produits financiers | 8 416 | |
| reprise provision | 485 261 | |

| | | |
|--------------|------------------|--|
| TOTAL | 4 574 899 | |
|--------------|------------------|--|

| CHARGES FINANCIERES | Montant | |
|---|----------------|--|
| perte sur créances liées à des participations | 205 307 | |
| intérêts d'emprunt | 72 634 | |
| intérêts sur comptes courants | 19 004 | |
| autres charges financières | 7 928 | |

| | | |
|--------------|----------------|--|
| TOTAL | 304 873 | |
|--------------|----------------|--|

Détail des Produits Exceptionnels et Charges Exceptionnelles

| PRODUITS EXCEPTIONNELS | Montant |
|-------------------------------------|----------------|
| produit cession des immobilisations | 3 000 |

| | |
|--------------|--------------|
| TOTAL | 3 000 |
|--------------|--------------|

| CHARGES EXCEPTIONNELLES | Montant |
|--------------------------------|----------------|
| VNC des immobilisations | 244 677 |
| Abandons de créances | 760 000 |

| | |
|--------------|------------------|
| TOTAL | 1 004 677 |
|--------------|------------------|

Détail des Transferts de Charges

| NATURE | Montant |
|------------------|----------------|
| Charges diverses | 38 861 |
| Informatique | 107 530 |
| TOTAL | 146 391 |

Effectif Moyen

FINANCIERE MSO

Période du 01/01/21 au 31/12/21

| EFFECTIFS | Personnel salarié | Personnel mis à disposition de l'entreprise |
|-----------------------------------|----------------------|---|
| Cadres | 3 | |
| Agents de maîtrise et techniciens | | |
| Employés | | |
| Ouvriers | | |
| TOTAL | 3 | |

| BANQUES | PRIVILEGES DE NANTISSEMENT | Dettes | Capital Restant Dû |
|--------------------------|----------------------------------|-----------|--------------------|
| PRIVILEGES DONNES | | | |
| BPO | Gage | 500 000 | 252 704 |
| SG | Nantissement des titres | 300 000 | 60 865 |
| CA | Nantissement des titres | 200 000 | 70 880 |
| BPO | Gage | 300 000 | 65 368 |
| BPO | Gage | 200 000 | 70 207 |
| SG | Nantissement des titres | 100 000 | 44 610 |
| BPO | Gage | 175 000 | 106 438 |
| SG | Nantissement des titres | 175 000 | 108 232 |
| BPO | Gage | 1 000 000 | 1 000 000 |
| BPO | Grandes cautions | 4 800 000 | 4 320 000 |
| BC | Nantissement des titres | 201 000 | 63 273 |
| SG | Prêt garanti par l'état | 1 200 000 | 600 000 |
| PRIVILEGES RECUS | | | |
| BPO | Caution Hypothécaire (Sci Bigot) | 800 000 | 496 834 |

ABANDONS DE CREANCES

| Société bénéficiaire | Montant de l'abandon | Date de l'abandon | Durée de la clause de RMF | Date échéance clause RMF | Montant remboursé au titre de l'exercice | Montant définitivement abandonné à la clôture de l'exercice | Montant restant à rembourser à la clôture de l'exercice |
|----------------------|----------------------|-------------------|---------------------------|--------------------------|--|---|---|
| AS FOULAYRONNES | 66 000 | 15/12/2016 | 5 ans | 31/12/2021 | - | 66 000 | - |
| AS FOULAYRONNES | 31 000 | 31/12/2017 | 5 ans | 31/12/2022 | - | - | 31 000 |
| AS FOULAYRONNES | 200 000 | 31/12/2021 | 5 ans | 31/12/2026 | - | - | 200 000 |
| AS MONTAYRAL | 26 000 | 15/12/2016 | 5 ans | 31/12/2021 | - | 26 000 | - |
| AS MONTAYRAL | 14 000 | 31/12/2017 | 5 ans | 31/12/2022 | - | - | 14 000 |
| AS MONTAYRAL | 120 000 | 31/12/2021 | 5 ans | 31/12/2026 | - | - | 120 000 |
| MOISSAC AUTOS-ASCM | 66 461 | 14/12/2018 | 5 ans | 31/12/2023 | - | - | 66 461 |
| MOISSAC AUTOS-ASCM | 15 000 | 20/12/2020 | 5 ans | 31/12/2025 | - | - | 15 000 |
| MOISSAC AUTOS-ASCM | 110 000 | 31/12/2021 | 5 ans | 31/12/2026 | - | - | 110 000 |
| SAS AUTOS SETAM | 60 000 | 14/12/2018 | 5 ans | 31/12/2023 | - | - | 60 000 |
| SAS AUTOS SETAM | 70 000 | 23/12/2019 | 5 ans | 31/12/2024 | - | - | 70 000 |
| SAS AUTOS SETAM | 80 000 | 31/12/2021 | 5 ans | 31/12/2026 | - | - | 80 000 |
| SAS JVM AUTOMOBILES | 250 000 | 31/12/2021 | 5 ans | 31/12/2026 | - | - | 250 000 |

AUTRES INFORMATIONS

Intégration fiscale

La société financière MSO est la société mère du groupe fiscal, ayant opté pour le régime de l'intégration prévu à l'article 223A du code général de impôts et composé des sociétés suivantes :

- SA MACARD à Montauban
- SAS MACARD 47 à Agen
- SAS SOPRA à Montauban
- SAS JVM AUTOMOBILES à Agen
- SAS AUTOS SETAM 82 à Montauban

L'impôt est comptabilisé, comme en l'absence d'intégration fiscale à l'exception de l'économie d'impôt liée aux retraitements obligatoires de l'intégration fiscale.

L'économie liée aux déficits des filiales est enregistrée en compte d'attente car elle constitue seulement une économie de trésorerie temporaire.

| | |
|---|---------|
| - déficits des sociétés intégrées : | 316 283 |
| - imputation des déficits reportables du groupe : | 0 |
| - taux d'IS : | 26.5 % |
| - économie d'impôt liée à l'intégration fiscale : | 83 815 |

Consolidation

La société Financière MSO est la société Mère du groupe composé des sociétés suivantes :

- SA MACARD
- SAS MACARD 47
- SAS SOPRA
- SAS JVM AUTOMOBILES
- SARL AUTOS SERVICES NEGREPELISSE
- SARL AUTOS SERVICES ALBASUD
- SARL AUTOS SERVICES FOULAYRONNES
- SARL AUTOS SERVICES MONTAYRAL
- SCI LOIN DU BRUIT
- SCI MT LE TUC
- SCI GUILLALMET
- SCI LABOUCHERE
- SCI SYNERGIE
- SCI BIGOT IMMO VILLENEUVE
- SAS AUTOS SETAM 82
- SAS MOISSAC AUTOS-ASCM

Jetons de Présence

Des jetons de présence ont été alloués aux membres du Conseil de Surveillance pour un montant de 25 000 euros.

Mme MACARD Simone a perçu 11 000 euros, Mme MARTY Monique et Mr MARTY Jean Louis ont perçus 7 000 euros euros chacun.

Ces jetons sont alloués pour leur présence lors des Conseils de Surveillance. 10 conseils de surveillance se sont déroulés durant l'exercice.

Honoraires des commissaires aux comptes

Conformément à l'article R123-198 du code de commerce, modifié par le décret 2008-1487 du 30 décembre 2008, nous vous informons que le montant des honoraires des commissaires aux comptes, qui correspond uniquement à leur mission de contrôle légal des comptes de l'exercice 2021, se sont élevés à 24 100 euros hors taxes.

AUTRES INFORMATIONS

Evènements post clôture

Le conflit en Ukraine survenu à la fin du mois de février 2022 constitue un événement postérieur au 31 décembre 2021 qui n'a pas donné lieu à un ajustement des comptes annuels clos au 31 décembre 2021, c'est-à-dire que les actifs et passifs, les charges et produits mentionnés respectivement au bilan et au compte de résultat au 31 décembre 2021 sont comptabilisés et évalués sans tenir compte de cet événement et de ses conséquences. Conformément aux dispositions du PCG sur les informations à mentionner dans l'annexe, l'entreprise constate que ce conflit n'a pas d'impact significatif.

La guerre en Ukraine ainsi que les reconfinements chinois ont intensifié les difficultés d'approvisionnement en composants électroniques.

L'ensemble des constructeurs sont contraints et favorisent les canaux de distribution les plus rentables, à savoir le particulier et réduisent en conséquence fortement les moyens commerciaux destinés aux loueurs et grands comptes sociétés.

CAUTIONS

La **SA FINANCIERE MSO** s'est portée caution de la **SAS JVM AUTOMOBILES**, auprès de la Caisse d'Epargne, pour le montant d'un découvert de 150 000 euros depuis le 14/09/2012. La durée de cette caution est à échéance au 30/08/2050. Le montant utilisé au 31/12/2021 est de 79 634.47 euros.

La **SA FINANCIERE MSO** s'est portée caution de la **SAS JVM AUTOMOBILES**, auprès de PSA FINANCE, pour le montant d'une ligne de financement de stock de 1 200 000 euros depuis le 10/03/2021, pour une durée indéterminée. Le solde utilisé au 31/12/2021 est de 1 200 000 euros.

La **SA FINANCIERE MSO** s'est portée caution de la **SAS JVM AUTOMOBILES**, auprès de PSA BANQUE, pour le montant d'un découvert de 300 000 euros et d'un billet à ordre de 300 000 euros. Le solde au 31/12/2021 du découvert est de 176 188.04 euros et le billet à ordre de 300 000 euros a été émis.

La **SA FINANCIERE MSO** s'est portée caution de la **SAS JVM AUTOMOBILES**, auprès de la Banque Courtois, pour le montant d'un découvert de 150 000 euros. Le solde au 31/12/2021 du découvert est de 103 774.77 euros.

La **SA FINANCIERE MSO** s'est portée caution de la **SAS JVM AUTOMOBILES**, auprès de la Banque Populaire Occitane, pour le montant de l'emprunt de 160 000 euros contracté pour le financement d'équipement. La durée de cette caution est à échéance au 22/04/2027. Le solde au 31/12/2021 est de 81 485.62 euros.

La **SA FINANCIERE MSO** s'est portée caution de la **SAS JVM AUTOMOBILES**, auprès de la Caisse d'Epargne Aquitaine, pour un billet à ordre de 100 000 euros et pour une durée illimitée. Au 31/12/2021 le billet à ordre de 100 000 euros a été émis.

La **SA FINANCIERE MSO** s'est portée caution de la **SAS MACARD 47**, auprès de PSA FINANCE, pour le montant d'une ligne de financement de stock de 1 500 000 euros depuis le 10/03/2021, pour une durée indéterminée. Le solde utilisé au 31/12/2021 est de 1 500 000 euros.

La **SA FINANCIERE MSO** s'est portée caution de la **SAS MACARD 47**, auprès de PSA BANQUE, pour le montant d'un découvert de 300 000 euros et d'un billet à ordre de 300 000 euros. Le solde au 31/12/2021 du découvert est de 419 395.39 euros et le billet à ordre de 300 000 euros a été émis.

La **SA FINANCIERE MSO** s'est portée caution de la **SAS MACARD 47**, auprès de la Société Générale, pour le montant d'un découvert de 300 000 euros pour une durée illimitée. Le solde au 31/12/2021 du découvert est de 227 883.17 euros plus 578 euros d'intérêts.

La **SA FINANCIERE MSO** s'est portée caution de la **SAS SOPRA**, auprès de la PSA BANQUE, pour le montant d'un billet à ordre de 300 000 euros. Au 31/12/2021 le billet à ordre de 300 000 euros a été émis.

La **SA FINANCIERE MSO** s'est portée caution de la **SAS SOPRA**, auprès de la Banque Courtois, pour le montant de l'emprunt de 650 000 euros contracté pour le financement du rachat d'un fonds de commerce et du stock. La durée de cette caution est à échéance au 02/12/2031. Le solde au 31/12/2021 est de 346 716.44 euros.

La **SA FINANCIERE MSO** s'est portée caution de la **SAS AUTOS SETAM 82**, auprès de la Banque Populaire Occitane, pour le montant de l'emprunt de 120 000 euros contracté pour le financement de matériel. La durée de cette caution est à échéance du 26/02/2024. Le solde au 31/12/2021 est de 29 970.19 euros.

La **SA FINANCIERE MSO** s'est portée caution de la **SAS AUTOS SETAM 82**, auprès de Financo, pour le montant d'une ligne de financement de stock de 500 000 euros. Le solde utilisé au 31/12/2021 est de 500 000 euros.

La **SA FINANCIERE MSO** s'est portée caution de la **SAS AUTOS SETAM 82**, auprès de la Société Générale, pour le montant d'une ligne de financement de stock Mazda de 105 000 euros depuis le 25/11/2015, pour une durée indéterminée. Le solde utilisé au 31/12/2021 est de 105 000 euros.

La **SA FINANCIERE MSO** s'est portée caution de la **SAS AUTOS SETAM 82**, auprès de la Banque Populaire, à hauteur de 300 000 euros pour des emprunts d'un montant total de 542 000 euros et un découvert de 100 000 euros depuis le 30/09/2015, pour une durée illimitée. Le solde au 31/12/2021 des emprunts est de 400 747.64 euros et le découvert n'est pas utilisé.

La **SA FINANCIERE MSO** s'est portée caution de la **SAS AUTOS SETAM 82**, auprès de la Société Générale, pour le montant d'un découvert de 50 000 euros plus les intérêts. La durée de cette caution est à échéance au 19/10/2025. Le solde au 31/12/2021 du découvert est de 76 385 euros plus 331 euros d'intérêts.

La **SA FINANCIERE MSO** s'est portée caution de la **SA MACARD**, auprès de PSA FINANCE, pour le montant d'une ligne de financement de stock de 1 800 000 euros depuis le 22/06/2018, pour une durée indéterminée. Le solde utilisé au 31/12/2021 est de 2 300 000 euros.

La **SA FINANCIERE MSO** s'est portée caution de la **SA MACARD**, auprès de PSA BANQUE, pour le montant d'un découvert de 305 000 euros et d'un billet à ordre de 800 000 euros. Le solde au 31/12/2021 du découvert est de 168 547.28 euros et le billet à ordre de 800 000 euros a été émis.

La **SA FINANCIERE MSO** s'est portée caution de la **SA MACARD**, auprès de la société Générale, pour le montant d'un découvert de 300 000 euros. La durée de cette caution est à échéance au 26/02/2030. Le solde au 31/12/2021 du découvert est de 280 193.34 euros plus 656 euros d'intérêts.

La **SA FINANCIERE MSO** s'est portée caution de la **SA MACARD**, auprès du Crédit Agricole, pour le montant d'un billet à ordre de 200 000 euros. Au 31/12/2021 ce billet à ordre n'est pas utilisé.

La **SA FINANCIERE MSO** s'est portée caution de la **SARL AUTOS SERVICES ALBASUD**, auprès de la Société Générale, pour le montant d'un découvert de 150 000 euros depuis le 09/10/2017 à échéance du 09/10/2027. Le solde au 31/12/2021 du découvert est de 52 059 euros.

La **SA FINANCIERE MSO** s'est portée caution de la **SCI SYNERGIE**, auprès de la Banque Populaire, pour le montant de l'emprunt de 140 000 euros contracté pour le financement de la construction de la concession KIA. La durée de cette caution est à échéance au 20/03/2028. Le solde au 31/12/2021 est de 83 818.27 euros.

La **SA FINANCIERE MSO** s'est portée caution de la **SCI SYNERGIE**, auprès de la Société Générale, à hauteur de 80 000 euros plus les intérêts pour le montant de l'emprunt de 367 270 euros contracté pour le financement de la construction de la concession KIA. La durée de cette caution est à échéance au 01/12/2029. Le solde de l'emprunt au 31/12/2021 est de 260 583 euros.

La **SA FINANCIERE MSO** s'est portée caution de la **SCI LOIN DU BRUIT**, auprès de la Société Générale, à hauteur de 363 000 euros plus les intérêts pour le montant de l'emprunt de 1 050 000 euros contracté pour le financement de la nouvelle concession PEUGEOT. La durée de cette caution est à échéance au 08/08/2029. Le solde de l'emprunt au 31/12/2021 est de 951 943 euros.

La **SA FINANCIERE MSO** s'est portée caution de la **SCI LOIN DU BRUIT**, auprès de la Banque Populaire, pour le montant de l'emprunt de 180 000 euros contracté pour le financement de la construction de la concession OPEL. La durée de cette caution est à échéance au 24/11/2034. Le solde au 31/12/2021 est de 146 663.89 euros.



KPMG S.A.
224 rue Carmin
CS 17610
31676 Labège Cedex
France



COEPTO
11, rue Jean Rodier
31400 Toulouse
France

Financière MSO S.A.
**Rapport des commissaires aux comptes sur les
comptes annuels**

Exercice clos le 31 décembre 2021
Financière MSO S.A.
1825, route du Nord - 82000 Montauban



KPMG S.A.
224 rue Carmin
CS 17610
31676 Labège Cedex
France



COEPTO
11, rue Jean Rodier
31400 Toulouse
France

Financière MSO S.A.

Siège social : 1825, route du Nord - 82000 Montauban
Capital social : €. 429.408

Rapport des commissaires aux comptes sur les comptes annuels

Exercice clos le 31 décembre 2021

A l'Assemblée générale de la société Financière MSO S.A.,

Opinion

En exécution de la mission qui nous a été confiée par votre assemblée générale, nous avons effectué l'audit des comptes annuels de la société Financière MSO S.A. relatifs à l'exercice clos le 31 décembre 2021, tels qu'ils sont joints au présent rapport.

Nous certifions que les comptes annuels sont, au regard des règles et principes comptables français, réguliers et sincères et donnent une image fidèle du résultat des opérations de l'exercice écoulé ainsi que de la situation financière et du patrimoine de la société à la fin de cet exercice.

Fondement de l'opinion

Référentiel d'audit

Nous avons effectué notre audit selon les normes d'exercice professionnel applicables en France. Nous estimons que les éléments que nous avons collectés sont suffisants et appropriés pour fonder notre opinion.

Les responsabilités qui nous incombent en vertu de ces normes sont indiquées dans la partie « Responsabilités des commissaires aux comptes relatives à l'audit des comptes annuels » du présent rapport.

Indépendance

Nous avons réalisé notre mission d'audit dans le respect des règles d'indépendance prévues par le Code de commerce et par le Code de déontologie de la profession de commissaire aux comptes, sur la période du 1^{er} janvier 2021 à la date d'émission de notre rapport.

Justification des appréciations

La crise mondiale liée à la pandémie de Covid-19 crée des conditions particulières pour la préparation et l'audit des comptes de cet exercice. En effet, cette crise et les mesures exceptionnelles prises dans le cadre de l'état d'urgence sanitaire induisent de multiples conséquences pour les entreprises, particulièrement sur leur activité et leur financement, ainsi que des incertitudes accrues sur leurs perspectives d'avenir. Certaines de ces mesures, telles que les restrictions de déplacement et le travail à distance, ont également eu une incidence sur l'organisation interne des entreprises et sur les modalités de mise en œuvre des audits.

C'est dans ce contexte complexe et évolutif que, en application des dispositions des articles L. 823-9 et R. 823-7 du Code de commerce relatives à la justification de nos appréciations, nous portons à votre connaissance les appréciations suivantes qui, selon notre jugement professionnel, ont été les plus importantes pour l'audit des comptes annuels de l'exercice.

Les appréciations ainsi portées s'inscrivent dans le contexte de l'audit des comptes annuels pris dans leur ensemble et de la formation de notre opinion exprimée ci-avant. Nous n'exprimons pas d'opinion sur des éléments de ces comptes annuels pris isolément.

Règles et méthodes comptables

La note « III - Immobilisations – 2/ Immobilisations financières - Titres de participation, autres titres immobilisés » de l'annexe expose les règles et méthodes comptables relatives à la détermination de la valeur brute des titres de participation.

Dans le cadre de notre appréciation des règles et principes comptables suivis par votre société, nous avons vérifié le caractère approprié des méthodes comptables visées ci-dessus et des informations fournies dans l'annexe des comptes, et nous nous sommes assurés de leur correcte application.

Estimations comptables

Les titres de participation, dont le montant net figurant au bilan au 31 décembre 2021 s'établit à 6.507.265 euros, sont évalués à leur coût d'acquisition et dépréciés sur la base de leur valeur d'utilité selon les modalités décrites dans la note « III - Immobilisations – 2/ Immobilisations financières - Titres de participation, autres titres immobilisés » de l'annexe.

Sur la base des informations qui nous ont été communiquées, nos travaux ont consisté à apprécier les données sur lesquelles se fondent ces valeurs d'utilité, notamment à revoir l'actualisation des perspectives de rentabilité des activités concernées et de réalisation des objectifs, et à contrôler la cohérence des hypothèses retenues avec les données prévisionnelles issues des plans stratégiques établis par chacune de ces activités sous le contrôle de la Direction générale.

Vérifications spécifiques

Nous avons également procédé, conformément aux normes d'exercice professionnel applicables en France, aux vérifications spécifiques prévues par les textes légaux et réglementaires.

Informations données dans le rapport de gestion et dans les autres documents sur la situation financière et les comptes annuels adressés aux Actionnaires

Nous n'avons pas d'observation à formuler sur la sincérité et la concordance avec les comptes annuels des informations données dans le rapport de gestion du Directoire et dans les autres documents sur la situation financière et les comptes annuels adressés aux Actionnaires.

Nous attestons de la sincérité et de la concordance avec les comptes annuels des informations relatives aux délais de paiement mentionnées à l'article D. 441-6 du Code de commerce.

Rapport sur le gouvernement d'entreprise

Nous attestons de l'existence, dans le rapport du Conseil de surveillance sur le gouvernement d'entreprise, des informations requises par l'article L. 225-37-4 du Code de commerce

Responsabilités de la Direction et des personnes constituant le gouvernement d'entreprise relatives aux comptes annuels

Il appartient à la Direction d'établir des comptes annuels présentant une image fidèle conformément aux règles et principes comptables français ainsi que de mettre en place le contrôle interne qu'elle estime nécessaire à l'établissement de comptes annuels ne comportant pas d'anomalies significatives, que celles-ci proviennent de fraudes ou résultent d'erreurs.

Lors de l'établissement des comptes annuels, il incombe à la Direction d'évaluer la capacité de la société à poursuivre son exploitation, de présenter dans ces comptes, le cas échéant, les informations nécessaires relatives à la continuité d'exploitation et d'appliquer la convention comptable de continuité d'exploitation, sauf s'il est prévu de liquider la société ou de cesser son activité.

Les comptes annuels ont été arrêtés par le Directoire.

Responsabilités des commissaires aux comptes relatives à l'audit des comptes annuels

Il nous appartient d'établir un rapport sur les comptes annuels. Notre objectif est d'obtenir l'assurance raisonnable que les comptes annuels pris dans leur ensemble ne comportent pas d'anomalies significatives. L'assurance raisonnable correspond à un niveau élevé d'assurance, sans toutefois garantir qu'un audit réalisé conformément aux normes d'exercice professionnel permet de systématiquement détecter toute anomalie significative. Les anomalies peuvent provenir de fraudes ou résulter d'erreurs et sont considérées comme significatives lorsque l'on peut raisonnablement s'attendre à ce qu'elles puissent, prises individuellement ou en cumulé, influencer les décisions économiques que les utilisateurs des comptes prennent en se fondant sur ceux-ci.

Comme précisé par l'article L. 823-10-1 du Code de commerce, notre mission de certification des comptes ne consiste pas à garantir la viabilité ou la qualité de la gestion de votre société.

Dans le cadre d'un audit réalisé conformément aux normes d'exercice professionnel applicables en France, le commissaire aux comptes exerce son jugement professionnel tout au long de cet audit. En outre :

- il identifie et évalue les risques que les comptes annuels comportent des anomalies significatives, que celles-ci proviennent de fraudes ou résultent d'erreurs, définit et met en œuvre des procédures d'audit face à ces risques, et recueille des éléments qu'il estime suffisants et appropriés pour fonder son opinion. Le risque de non-détection d'une anomalie significative provenant d'une fraude est plus élevé que celui d'une anomalie significative résultant d'une erreur, car la fraude peut impliquer la collusion, la falsification, les omissions volontaires, les fausses déclarations ou le contournement du contrôle interne ;
- il prend connaissance du contrôle interne pertinent pour l'audit afin de définir des procédures d'audit appropriées en la circonstance, et non dans le but d'exprimer une opinion sur l'efficacité du contrôle interne ;
- il apprécie le caractère approprié des méthodes comptables retenues et le caractère raisonnable des estimations comptables faites par la Direction, ainsi que les informations les concernant fournies dans les comptes annuels ;

- il apprécie le caractère approprié de l'application par la Direction de la convention comptable de continuité d'exploitation et, selon les éléments collectés, l'existence ou non d'une incertitude significative liée à des événements ou à des circonstances susceptibles de mettre en cause la capacité de la société à poursuivre son exploitation. Cette appréciation s'appuie sur les éléments collectés jusqu'à la date de son rapport, étant toutefois rappelé que des circonstances ou événements ultérieurs pourraient mettre en cause la continuité d'exploitation. S'il conclut à l'existence d'une incertitude significative, il attire l'attention des lecteurs de son rapport sur les informations fournies dans les comptes annuels au sujet de cette incertitude ou, si ces informations ne sont pas fournies ou ne sont pas pertinentes, il formule une certification avec réserve ou un refus de certifier ;
- il apprécie la présentation d'ensemble des comptes annuels et évalue si les comptes annuels reflètent les opérations et événements sous-jacents de manière à en donner une image fidèle.

Les commissaires aux comptes,

Labège, le 15 juin 2022


Toulouse, le 15 juin 2022

KPMG S.A.



Anne Briqueteur
Associée

COEPTO



Arnaud Devant
Associé

Bilan Actif

Période du 01/01/21 au 31/12/21

FINANCIERE MSO

| RUBRIQUES | BRUT | Amortissements | Net (N) 31/12/2021 | Net (N-1) 31/12/2020 |
|--|-------------------|----------------|-----------------------|-------------------------|
| CAPITAL SOUSCRIT NON APPELÉ | | | | |
| IMMOBILISATIONS INCORPORELLES | | | | |
| Frais d'établissement | | | | |
| Frais de développement | | | | |
| Concession, brevets et droits similaires | | | | |
| Fonds commercial | | | | |
| Autres immobilisations incorporelles | | | | |
| Avances et acomptes sur immobilisations incorporelles | | | | |
| TOTAL immobilisations incorporelles : | | | | |
| IMMOBILISATIONS CORPORELLES | | | | |
| Terrains | | | | |
| Constructions | 976 983 | 402 290 | 574 693 | 632 163 |
| Installations techniques, matériel et outillage industriel | | | | |
| Autres immobilisations corporelles | 39 150 | 28 326 | 10 824 | 14 192 |
| Immobilisations en cours | | | | |
| Avances et acomptes | | | | |
| TOTAL immobilisations corporelles : | 1 016 133 | 430 616 | 585 517 | 646 355 |
| IMMOBILISATIONS FINANCIÈRES | | | | |
| Participations évaluées par mise en équivalence | | | | |
| Autres participations | 6 888 970 | 381 705 | 6 507 265 | 6 509 606 |
| Créances rattachées à des participations | | | | |
| Autres titres immobilisés | | | | |
| Prêts | | | | |
| Autres immobilisations financières | 10 752 | | 10 752 | 19 636 |
| TOTAL immobilisations financières : | 6 899 722 | 381 705 | 6 518 017 | 6 529 242 |
| ACTIF IMMOBILISÉ | 7 915 855 | 812 321 | 7 103 534 | 7 175 597 |
| STOCKS ET EN-COURS | | | | |
| Matières premières et approvisionnement | | | | |
| Stocks d'en-cours de production de biens | | | | |
| Stocks d'en-cours production de services | | | | |
| Stocks produits intermédiaires et finis | | | | |
| Stocks de marchandises | | | | |
| TOTAL stocks et en-cours : | | | | |
| CRÉANCES | | | | |
| Avances, acomptes versés sur commandes | | | | |
| Créances clients et comptes rattachés | 238 300 | | 238 300 | 94 523 |
| Autres créances | 9 380 344 | 30 000 | 9 350 344 | 12 421 855 |
| Capital souscrit et appelé, non versé | | | | |
| TOTAL créances : | 9 618 643 | 30 000 | 9 588 643 | 12 516 378 |
| DISPONIBILITÉS ET DIVERS | | | | |
| Valeurs mobilières de placement | | | | |
| Disponibilités | 96 535 | | 96 535 | 14 788 |
| Charges constatées d'avance | | | | 2 816 |
| TOTAL disponibilités et divers : | 96 535 | | 96 535 | 17 604 |
| ACTIF CIRCULANT | 9 715 178 | 30 000 | 9 685 178 | 12 533 981 |
| Frais d'émission d'emprunts à étaler | | | | |
| Primes remboursement des obligations | | | | |
| Écarts de conversion actif | | | | |
| TOTAL GÉNÉRAL | 17 631 033 | 842 321 | 16 788 712 | 19 709 578 |

Bilan Passif

Période du 01/01/21 au 31/12/21

FINANCIERE MSO

| RUBRIQUES | Net (N) 31/12/2021 | Net (N-1) 31/12/2020 |
|---|-----------------------|-------------------------|
| SITUATION NETTE | | |
| Capital social ou individuel dont versé 429 408 | 429 408 | 500 000 |
| Primes d'émission, de fusion, d'apport, ... | 470 611 | 470 611 |
| Écarts de réévaluation dont écart d'équivalence | | |
| Réserve légale | 50 001 | 50 001 |
| Réserves statutaires ou contractuelles | | |
| Réserves réglementées | | |
| Autres réserves | 1 008 922 | 2 296 125 |
| Report à nouveau | | 495 510 |
| Résultat de l'exercice | 3 121 835 | (498 455) |
| TOTAL situation nette : | 5 080 777 | 3 313 792 |
| SUBVENTIONS D'INVESTISSEMENT | | |
| PROVISIONS RÉGLEMENTÉES | | |
| CAPITAUX PROPRES | 5 080 777 | 3 313 792 |
| Produits des émissions de titres participatifs | | |
| Avances conditionnées | | |
| AUTRES FONDS PROPRES | | |
| Provisions pour risques | | |
| Provisions pour charges | | |
| PROVISIONS POUR RISQUES ET CHARGES | | |
| DETTES FINANCIÈRES | | |
| Emprunts obligataires convertibles | | |
| Autres emprunts obligataires | | |
| Emprunts et dettes auprès des établissements de crédit | 7 279 932 | 10 372 318 |
| Emprunts et dettes financières divers | 3 668 443 | 3 818 734 |
| TOTAL dettes financières : | 10 948 375 | 14 191 052 |
| AVANCES ET ACOMPTES RECUS SUR COMMANDES EN COURS | | |
| DETTES DIVERSES | | |
| Dettes fournisseurs et comptes rattachés | 36 999 | 62 362 |
| Dettes fiscales et sociales | 183 421 | 1 381 947 |
| Dettes sur immobilisations et comptes rattachés | | |
| Autres dettes | 539 140 | 760 425 |
| TOTAL dettes diverses : | 759 560 | 2 204 734 |
| PRODUITS CONSTATÉS D'AVANCE | | |
| DETTES | 11 707 935 | 16 395 786 |
| Ecarts de conversion passif | | |
| TOTAL GÉNÉRAL | 16 788 712 | 19 709 578 |

Compte de Résultat (Première Partie)

FINANCIERE MSO

Période du 01/01/21 au 31/12/21

| RUBRIQUES | France | Export | Net (N) 31/12/2021 | Net (N-1) 31/12/2020 |
|---|----------------|--------|-----------------------|-------------------------|
| Ventes de marchandises | | | | |
| Production vendue de biens | | | | |
| Production vendue de services | 670 740 | | 670 740 | 687 960 |
| Chiffres d'affaires nets | 670 740 | | 670 740 | 687 960 |
| Production stockée | | | | |
| Production immobilisée | | | | |
| Subventions d'exploitation | | | | |
| Reprises sur amortissements et provisions, transfert de charges | | | 146 391 | 142 140 |
| Autres produits | | | 3 | 2 |
| PRODUITS D'EXPLOITATION | | | 817 134 | 830 101 |
| CHARGES EXTERNES | | | | |
| Achats de marchandises [et droits de douane] | | | | |
| Variation de stock de marchandises | | | | |
| Achats de matières premières et autres approvisionnements | | | | |
| Variation de stock [matières premières et approvisionnements] | | | | |
| Autres achats et charges externes | | | 303 829 | 266 214 |
| TOTAL charges externes : | | | 303 829 | 266 214 |
| IMPOTS, TAXES ET VERSEMENTS ASSIMILÉS | | | 38 146 | 43 223 |
| CHARGES DE PERSONNEL | | | | |
| Salaires et traitements | | | 340 160 | 309 701 |
| Charges sociales | | | 233 980 | 210 433 |
| TOTAL charges de personnel : | | | 574 139 | 520 134 |
| DOTATIONS D'EXPLOITATION | | | | |
| Dotations aux amortissements sur immobilisations | | | 60 838 | 61 763 |
| Dotations aux provisions sur immobilisations | | | | |
| Dotations aux provisions sur actif circulant | | | | |
| Dotations aux provisions pour risques et charges | | | | |
| TOTAL dotations d'exploitation : | | | 60 838 | 61 763 |
| AUTRES CHARGES D'EXPLOITATION | | | 68 127 | 70 601 |
| CHARGES D'EXPLOITATION | | | 1 045 079 | 961 935 |
| RÉSULTAT D'EXPLOITATION | | | (227 945) | (131 833) |

Compte de Résultat (Seconde Partie)

FINANCIERE MSO

Période du 01/01/21 au 31/12/21

| RUBRIQUES | Net (N) 31/12/2021 | Net (N-1) 31/12/2020 |
|--|-----------------------|-------------------------|
| RÉSULTAT D'EXPLOITATION | (227 945) | (131 833) |
| Bénéfice attribué ou perte transférée Perte supportée ou bénéfice transféré | | |
| PRODUITS FINANCIERS | | |
| Produits financiers de participation | 4 081 223 | 660 284 |
| Produits des autres valeurs mobilières et créances de l'actif immobilisé | | |
| Autres intérêts et produits assimilés | 8 416 | 10 160 |
| Reprises sur provisions et transferts de charges | 485 261 | |
| Différences positives de change | | |
| Produits nets sur cessions de valeurs mobilières de placement | | |
| | 4 574 899 | 670 444 |
| CHARGES FINANCIÈRES | | |
| Dotations financières aux amortissements et provisions | | |
| Intérêts et charges assimilées | 304 873 | 125 191 |
| Différences négatives de change | | |
| Charges nettes sur cessions de valeurs mobilières de placement | | |
| | 304 873 | 125 191 |
| RÉSULTAT FINANCIER | 4 270 027 | 545 253 |
| RÉSULTAT COURANT AVANT IMPOTS | 4 042 082 | 413 420 |
| PRODUITS EXCEPTIONNELS | | |
| Produits exceptionnels sur opérations de gestion | | |
| Produits exceptionnels sur opérations en capital | 3 000 | |
| Reprises sur provisions et transferts de charges | | |
| | 3 000 | |
| CHARGES EXCEPTIONNELLES | | |
| Charges exceptionnelles sur opérations de gestion | | |
| Charges exceptionnelles sur opérations en capital | 1 004 677 | 15 000 |
| Dotations exceptionnelles aux amortissements et provisions | | |
| | 1 004 677 | 15 000 |
| RÉSULTAT EXCEPTIONNEL | (1 001 677) | (15 000) |
| Participation des salariés aux résultats de l'entreprise | | |
| Impôts sur les bénéfices | (81 430) | 896 875 |
| TOTAL DES PRODUITS | 5 395 034 | 1 500 546 |
| TOTAL DES CHARGES | 2 273 199 | 1 999 000 |
| BÉNÉFICE OU PERTE | 3 121 835 | (498 455) |

L'exercice clôturé au 31/12/21 présente un montant total du bilan de 16 788 712 €
et dégage un résultat de 3 121 835 €

L'exercice a une durée de 12 mois, recouvrant la période du 01/01/21 au 31/12/21
contre une durée de 12 mois l'exercice précédent.

I. Faits majeurs de l'exercice :

La crise sanitaire liée au Covid-19 a généré une troisième période de confinement du 02 avril 2021 au 19 mai 2021.
Cette crise sanitaire a donc encore des conséquences sur nos activités et ne permettent pas sur le premier semestre 2021 de retrouver les niveaux d'activités de 2019.
Se rajoute en conséquence aussi de la crise covid une crise de pénurie de semi-conducteurs, contraignant fortement la production de véhicules avec des effets dès le deuxième semestre 2021.

Le règlement européen de la distribution automobile évoluant en mai 2023, le constructeur STELLANTIS (fusion PSA-FCA) a résilié l'ensemble de son réseau en mai 2021 afin de mettre en conformité les nouveaux contrats avec ces nouvelles exigences européennes et leurs nouveaux critères relatifs à la distribution automobile.

Macard a reçu en juillet 2021 une lettre de nomination sans condition.

Macard 47 a reçu en juillet 2021 une lettre de nomination sans condition.

JVM a reçu en juillet 2021 une lettre de nomination sans condition pour CITROEN et sous condition de la réalisation d'un DS Store pour DS AUTOMOBILES (projet en cours).

Le constructeur KIA quant à lui n'a pas résilié les contrats de ses distributeurs automobiles, préférant faire évoluer ses contrats actuels. Le multimarquisme étant fortement recommandé dans le schéma futur des concessions STELLANTIS, MACARD Montauban intègre la marque OPEL au 1er juillet 2021 ainsi que les marques FCA : FIAT, FIAT PROFESSIONAL, ALFA ROMEO et JEEP en décembre 2021. L'unique label SPOTICAR -label VO des marques STELLANTIS- identifie l'ensemble des véhicules d'occasion destinés à particulier, l'ensemble des sites sont identifiés SPOTICAR.

Suite à la liquidation de sa filiale la société Autos Services Nerac, la Financière MSO a au cours de l'exercice sorti de son actif les titres pour une valeur de 241 677 euros.

Abandons de créance

Un abandon de créance avec retour à meilleure fortune, au profit de la SAS JVM AUTOMOBILES a été comptabilisé en charge exceptionnelle pour un montant de 250 000 euros afin de soutenir financièrement cette filiale.

Un abandon de créance avec retour à meilleure fortune, au profit de la SAS ASCM a été comptabilisé en charge exceptionnelle pour un montant de 110 000 euros afin de soutenir financièrement cette filiale.

Un abandon de créance avec retour à meilleure fortune, au profit de la SAS Autos Setam 82 a été comptabilisé en charge exceptionnelle pour un montant de 80 000 euros afin de soutenir financièrement cette filiale.

Un abandon de créance avec retour à meilleure fortune, au profit de la SARL Autos Services Foulayronnes a été comptabilisé en charge exceptionnelle pour un montant de 200 000 euros afin de soutenir financièrement cette filiale.

Un abandon de créance avec retour à meilleure fortune, au profit de la SARL Autos Services Montayral a été comptabilisé en charge exceptionnelle pour un montant de 120 000 euros afin de soutenir financièrement cette filiale.

L'abandon de créance avec retour à meilleure fortune à échéance du 31/12/2021 au profit de la société Autos Services Foulayronnes pour un montant de 66 000 euros a été définitivement abandonné sur l'exercice 2021 du fait de l'arrivée au terme de l'échéance.

L'abandon de créance avec retour à meilleure fortune à échéance du 31/12/2021 au profit de la société Autos Services Montayral pour un montant de 26 000 euros a été définitivement abandonné sur l'exercice 2021 du fait de l'arrivée au terme de l'échéance.

II. Les règles et méthodes comptables :

Les comptes annuels ont été arrêtés conformément aux dispositions du règlement 2014-03 de l'Autorité des Normes Comptables (ANC) homologué par arrêté ministériel du 8 septembre 2014 relatif au Plan Comptable Général et présentés conformément à la réglementation française en vigueur et suivant des conventions dites règles et méthodes comptables appliquées dans le respect du principe de prudence, conformément aux hypothèses de base et auxquels s'ajoutent les nouvelles règles comptables 2015-6 :

- Continuité de l'exploitation ;
- Permanence des méthodes comptables d'un exercice à l'autre ;
- Indépendance des exercices ;

et conformément aux règles générales d'établissement et de présentation des comptes annuels.

III. IMMOBILISATIONS :**1/ Immobilisations corporelles :**

Les immobilisations corporelles sont inscrites à leur coût d'acquisition (prix d'achat et frais accessoires, hors frais d'acquisition des immobilisations) ou à leur coût de production.

Les amortissements pour dépréciation sont calculés suivant le mode linéaire en fonction de la durée réelle d'utilité :

| | |
|---|-------------------|
| - Agencements et aménagements des constructions | entre 5 et 10 ans |
| - Installations techniques | entre 5 et 10 ans |
| - Matériel et outillage industrie | entre 5 et 10 ans |
| - Matériel de transport | entre 3 et 5 ans |
| - Matériel de bureau | entre 5 et 10 ans |
| - Matériel informatique | entre 2 et 5 ans |

2/ Immobilisations financières :**Titres de participation, autres titres immobilisés**

La valeur brute de ces titres est constituée par leur coût d'achat hors frais accessoires. Lorsque la valeur d'inventaire est inférieure à la valeur brute, une provision pour dépréciation des titres est constituée. La valeur d'inventaire est déterminée sur la base de l'actif net de la société concernée réestimée en fonction de sa valeur de rendement, de sa valeur de rentabilité et de ses perspectives d'avenir.

IV. ENREGISTREMENT DES CHARGES ET DES PRODUITS :

Ceux-ci sont enregistrés suivant les principes comptables généralement admis sans que des dispositions très spécifiques à notre société soient précisées.

V. CREANCES :

Les créances douteuses sont valorisées à leur valeur nominale.

Les provisions pour dépréciation des créances clients sont déterminées en fonction du risque d'irrécouvrabilité de chacune des créances concernées.

VI. PROVISION POUR CONGES PAYES :

La société a opté pour le régime de déduction de la provision pour congés payés constituée à la clôture de l'exercice (article 39-1, 1 bis A1.1er du CGI)

VII. ENGAGEMENT DE RETRAITE :

Aucune provision n'est constituée. Les indemnités de départ à la retraite sont versées par la caisse IRPAUTO.

BILAN ACTIF

Période du 01/01/21 au 31/12/21

Immobilisations

| RUBRIQUES | Valeur brute début exercice | Augmentations par réévaluation | Acquisitions apports, création virements |
|--|-----------------------------|--------------------------------|--|
| IMMOBILISATIONS INCORPORELLES | | | |
| Frais d'établissement, de recherche et développement | | | |
| Autres immobilisations incorporelles | | | |
| TOTAL immobilisations incorporelles : | | | |
| IMMOBILISATIONS CORPORELLES | | | |
| Terrains | | | |
| Constructions sur sol propre | | | |
| Constructions sur sol d'autrui | | | |
| Constructions installations générales | 976 983 | | |
| Installations techniques et outillage industriel | | | |
| Installations générales, agencements et divers | 37 270 | | |
| Matériel de transport | | | |
| Matériel de bureau, informatique et mobilier | 1 880 | | |
| Emballages récupérables et divers | | | |
| Immobilisations corporelles en cours | | | |
| Avances et acomptes | | | |
| TOTAL immobilisations corporelles : | 1 016 133 | | |
| IMMOBILISATIONS FINANCIÈRES | | | |
| Participations évaluées par mises en équivalence | | | |
| Autres participations | 7 133 572 | | 65 |
| Autres titres immobilisés | | | |
| Prêts et autres immobilisations financières | 19 636 | | |
| TOTAL immobilisations financières : | 7 153 208 | | 65 |
| TOTAL GÉNÉRAL | 8 169 341 | | 65 |

| RUBRIQUES | Diminutions par virement | Diminutions par cessions mises hors service | Valeur brute fin d'exercice | Réévaluations légales |
|---|--------------------------|---|-----------------------------|-----------------------|
| IMMOBILISATIONS INCORPORELLES | | | | |
| Frais d'étab., de recherche et dévelop. | | | | |
| Autres immobilisations incorporelles | | | | |
| TOTAL immobilisations incorporelles : | | | | |
| IMMOBILISATIONS CORPORELLES | | | | |
| Terrains | | | | |
| Constructions sur sol propre | | | | |
| Constructions sur sol d'autrui | | | | |
| Constructions installations générales | | | 976 983 | |
| Install. techn., matériel et out. industriels | | | | |
| Inst. générales, agencements et divers | | | 37 270 | |
| Matériel de transport | | | | |
| Mat. de bureau, informatique et mobil. | | | 1 880 | |
| Emballages récupérables et divers | | | | |
| Immobilisations corporelles en cours | | | | |
| Avances et acomptes | | | | |
| TOTAL immobilisations corporelles : | | | 1 016 133 | |
| IMMOBILISATIONS FINANCIÈRES | | | | |
| Participations mises en équivalence | | | | |
| Autres participations | | 244 667 | 6 888 970 | |
| Autres titres immobilisés | | | | |
| Prêts et autres immo. financières | | 8 884 | 10 752 | |
| TOTAL immobilisations financières : | | 253 551 | 6 899 722 | |
| TOTAL GÉNÉRAL | | 253 551 | 7 915 855 | |

Autres immobilisations financières :

Sont inscrits sous cette rubrique les montants suivants :

| | | |
|----------------------------|-------------------|------------|
| Dépôts et cautionnements : | - Total carburant | 1 067.94 € |
| | - Factor CICE | 9 683.89 € |

TOTAL GENERAL 10 751.83 €

Amortissements

| SITUATIONS ET MOUVEMENTS DE L'EXERCICE | | | | |
|--|---------------------------|----------------------------|-------------------------|-------------------------|
| IMMOBILISATIONS AMORTISSABLES | Montant début exercice | Augmentations dotations | Diminutions reprises | Montant fin exercice |
| IMMOBILISATIONS INCORPORELLES | | | | |
| Frais d'étab., de recherche et dévelop. | | | | |
| Autres immobilisations incorporelles | | | | |
| TOTAL immobilisations incorporelles : | | | | |
| IMMOBILISATIONS CORPORELLES | | | | |
| Terrains | | | | |
| Constructions sur sol propre | | | | |
| Constructions sur sol d'autrui | | | | |
| Constructions installations générales | 344 820 | 57 470 | | 402 290 |
| Installations techn. et outillage industriel | | | | |
| Inst. générales, agencements et divers | 24 920 | 2 992 | | 27 912 |
| Matériel de transport | | | | |
| Mat. de bureau, informatique et mobil. | 38 | 376 | | 414 |
| Emballages récupérables et divers | | | | |
| TOTAL immobilisations corporelles : | 369 778 | 60 838 | | 430 616 |
| TOTAL GÉNÉRAL | 369 778 | 60 838 | | 430 616 |

Liste des Filiales et Participations

Période du 01/01/21 au 31/12/2021

| FILIALES ET PARTICIPATIONS. | Montant net Participation | Date de clôture | Capitaux Propres. | Quote-part du capital détenue en pourcentage | Résultat du dernier exercice clos |
|-----------------------------|---------------------------|-----------------|-------------------|--|-----------------------------------|
| SA MACARD | 1 447 932 | 31-déc | 5 516 212 | 98,20% | 107 527 |
| SAS MACARD 47 | 1 700 310 | 31-déc | 3 098 285 | 100,00% | 426 951 |
| SAS JVM AUTOMOBILES | 1 100 000 | 31-déc | 38 296 | 100,00% | 9 322 |
| SCI SYNERGIE | 500 000 | 31-déc | 1 268 318 | 20,00% | 212 969 |
| SCI BIGOT IMMO | 28 322 | 31-déc | 28 399 | 99,99% | 18 399 |
| SAS SOPRA | 1 050 000 | 31-déc | 3 566 577 | 100,00% | 664 112 |
| SARL A.S.MONTAYRAL | 7 600 | 31-déc | 6 967 | 100,00% | 49 593 |
| SARL A.S.ALBASUD | 72 250 | 31-déc | 59 541 | 85,00% | 813 |
| SARL A.S.NEGREPELISSE | 19 490 | 31-déc | 163 890 | 100,00% | 15 328 |
| SARL A.S.FOULAYRONNES | 36 990 | 31-déc | 17 249 | 85,00% | 169 210 |
| SCI LE TUC | 14 940 | 31-déc | 87 376 | 98,00% | 70 851 |
| SCI LOIN DU BRUIT | 74 021 | 31-déc | 335 865 | 99,99% | 21 668 |
| SAS MOISSAC AUTOS -ASCM | 236 966 | 31-déc | 24 871 | 100,00% | 13 860 |
| SAS AUTOS SETAM 82 | 600 000 | 31-déc | 403 448 | 100,00% | 434 |
| TOTAL | 6 888 821 | | | | |

A la clôture de l'exercice, la valeur d'inventaire des titres est déterminée en prenant en compte les capitaux propres de chacune des filiales et de leur perspectives de rentabilité.

Aucune dépréciation des titres de participation supplémentaire n'a été constatée sur l'exercice.

Les titres de la filiale JVM AUTOMOBILES sont dépréciés de 374 105 euros au 31 décembre 2021 (172 323 sur 2012, 97 677 sur 2013 et 104 105 sur 2014).

Les titres de la filiale AS MONTAYRAL sont dépréciés de 7 600 euros au 31 décembre 2021 (7 600 sur 2013).

La provision pour dépréciation des titres de la filiale AS NERAC a été reprise pour 242 261 euros au 31 décembre 2021 du fait de la liquidation de la société.

État des Échéances des Créances

| ÉTAT DES CRÉANCES | Montant brut | A 1 an au plus | A plus d'1 an |
|---|------------------|------------------|------------------|
| DE L'ACTIF IMMOBILISÉ | | | |
| Créances rattachées à des participations | | | |
| Prêts | | | |
| Autres immobilisations financières | 10 752 | | 10 752 |
| TOTAL de l'actif immobilisé : | 10 752 | | 10 752 |
| DE L'ACTIF CIRCULANT | | | |
| Clients douteux ou litigieux | | | |
| Autres créances clients | 238 300 | 238 300 | |
| Créance représentative de titres prêtés | | | |
| Personnel et comptes rattachés | | | |
| Sécurité sociale et autres organismes sociaux | | | |
| État - Impôts sur les bénéfices | 1 287 295 | 1 287 295 | |
| État - Taxe sur la valeur ajoutée | 3 785 | 3 785 | |
| État - Autres impôts, taxes et versements assimilés | 310 | 310 | |
| État - Divers | | | |
| Groupe et associés | 8 085 374 | 6 396 955 | 1 688 419 |
| Débiteurs divers | 3 579 | 3 579 | |
| TOTAL de l'actif circulant : | 9 618 643 | 7 930 224 | 1 688 419 |
| CHARGES CONSTATÉES D'AVANCE | | | |
| TOTAL GÉNÉRAL | 9 629 395 | 7 930 224 | 1 699 171 |

Les autres créances pour un montant de 9 380 344,00 euros correspondent principalement aux avances accordées à nos filiales pour un montant total de 7 807 623 euros.

Produits à Recevoir

| MONTANT DES PRODUITS À RECEVOIR | Montant N | Montant N-1 |
|--|---------------|---------------|
| Créances clients et comptes rattachés | 506 | |
| Personnel | | |
| Organismes sociaux | | |
| État produit à recevoir | 310 | 597 |
| Divers, produits à recevoir | | |
| Autres créances (Int/CC à recevoir) | 23 688 | 45 954 |
| Disponibilités (Int courur à recevoir) | | 733 |
| TOTAL | 24 504 | 47 284 |

Charges et Produits Constatés d'Avance

Période du 01/01/21 au 31/12/21

| RUBRIQUES | Charges | Produits |
|------------------------------------|---------|----------|
| Charges ou produits d'exploitation | | |
| Charges ou produits financiers | | |
| Charges ou produits exceptionnels | | |
| TOTAL | | |

BILAN PASSIF

Période du 01/01/21 au 31/12/21

Composition du Capital Social

| CATEGORIES DE TITRES | Nombre | Valeur nominale |
|--|--------|-----------------|
| 1 - Actions composant le capital social. | 26 838 | 16 €uros |

Variation de la situation nette :

| | Solde au 31.12.21 avant affectation | AFFECTATION DU RESULTAT N-1 | | Résultat N | Solde au 31.12.21 après affectation |
|---------------------------|-------------------------------------|-----------------------------|-------------|------------|-------------------------------------|
| | | Augmentations | Diminutions | | |
| CAPITAL | 500000 | | 70592 | | 429408 |
| PRIME D'EMISSION | 470611 | | | | 470611 |
| RESERVE LEGALE | 50001 | | | | 50001 |
| RESERVE REGLEMENTEE | | | | | |
| AUTRES RESERVES | 2296125 | | 1287203 | | 1008922 |
| RAN | 495510 | | 495510 | | |
| RÉSULTAT N | | | | 3121835 | 3121835 |
| SITUATION NETTE | 3812247 | | 1853305 | 3121835 | 5080777 |
| DISTRIBUTION DE DIVIDENDE | | | 31250 | | |

Provisions Inscrites au Bilan

| RUBRIQUES | Montant début exercice | Augmentations dotations | Diminutions reprises | Montant fin exercice |
|--|---------------------------|----------------------------|-------------------------|-------------------------|
| Provisions pour litiges Prov. pour garant. données aux clients Prov. pour pertes sur marchés à terme Provisions pour amendes et pénalités Provisions pour pertes de change Prov. pour pensions et obligat. simil. Provisions pour impôts Prov. pour renouvellement des immo. Provisions pour grosses réparations Provisions pour charges sociales et fiscales sur congés à payer Autres prov. pour risques et charges | | | | |
| PROV. POUR RISQUES ET CHARGES | | | | |
| Prov. sur immobilisations incorporelles Prov. sur immobilisations corporelles Prov. sur immo. titres mis en équival. Prov. sur immo. titres de participation Prov. sur autres immo. financières | 623 966 | | 242 261 | 381 705 |
| Provisions sur stocks et en cours Provisions sur comptes clients Autres provisions pour dépréciation | 273 000 | | 243 000 | 30 000 |
| PROVISIONS POUR DÉPRÉCIATION | 896 966 | | 485 261 | 411 705 |
| | 896 966 | | 485 261 | 411 705 |

État des Échéances des Dettes

| ÉTAT DES DETTES | Montant brut | A 1 an au plus | A plus d'1 an et 5 ans au plus | A plus de 5 ans |
|---|-------------------|------------------|--------------------------------|-----------------|
| Emprunts obligataires convertibles | | | | |
| Autres emprunts obligataires | | | | |
| Auprès des établissements de crédit : | | | | |
| - à 1 an maximum à l'origine | 623 610 | 623 610 | | |
| - à plus d' 1 an à l'origine | 6 656 323 | 1 189 916 | 4 951 150 | 515 257 |
| Emprunts et dettes financières divers | 42 600 | | 42 600 | |
| Fournisseurs et comptes rattachés | 36 999 | 36 999 | | |
| Personnel et comptes rattachés | 74 113 | 74 113 | | |
| Sécurité sociale et autres organismes | 96 590 | 96 590 | | |
| Impôts sur les bénéfices | | | | |
| Taxe sur la valeur ajoutée | 8 095 | 8 095 | | |
| Obligations cautionnées | | | | |
| Autres impôts, taxes et assimilés | 4 622 | 4 622 | | |
| Dettes sur immo. et comptes rattachés | | | | |
| Groupe et associés | 3 625 843 | 3 625 843 | | |
| Autres dettes | 539 140 | 539 140 | | |
| Dettes représentat. de titres empruntés | | | | |
| Produits constatés d'avance | | | | |
| TOTAL GENERAL | 11 707 935 | 6 198 928 | 4 993 750 | 515 257 |

Charges à Payer

| MONTANT DES CHARGES À PAYER INCLUS DANS LES POSTES DU BILAN | N | N-1 |
|---|----------------|----------------|
| Emprunts obligataires convertibles | | |
| Autres emprunts obligataires | | |
| Emprunts et dettes auprès des établissements de crédit | 6 270 | 17 463 |
| Emprunts et dettes financières divers | 19 004 | 55 402 |
| Dettes fournisseurs et comptes rattachés | 23 525 | 17 667 |
| Dettes fiscales et sociales | 128 367 | 103 857 |
| Dettes sur immobilisations et comptes rattachés | | |
| Disponibilités, charges à payer | | 1 043 |
| Autres dettes | | |
| TOTAL | 177 167 | 195 432 |

RESULTAT

Période du 01/01/21 au 31/12/21

Ventilation du Chiffre d'Affaires Net

| RÉPARTITION PAR SECTEUR D'ACTIVITÉ OU MARCHÉ GEOGRAPHIQUE | N | N-1 | % |
|---|----------------|----------------|--------------|
| REDEVANCE FILIALES | 594 916 | 632 197 | -5.90 |
| LOYER REFACTURES | 75 824 | 55 762 | 35.98 |
| TOTAL | 670 740 | 687 960 | -2.50 |

Détail des Produits Financiers et Charges Financières

| PRODUITS FINANCIERS | Montant | |
|-------------------------------------|----------------|--|
| revenus des titres de participation | 4 057 535 | |
| revenus sur comptes courants | 23 688 | |
| autres produits financiers | 8 416 | |
| reprise provision | 485 261 | |

| | | |
|--------------|------------------|--|
| TOTAL | 4 574 899 | |
|--------------|------------------|--|

| CHARGES FINANCIERES | Montant | |
|---|----------------|--|
| perte sur créances liées à des participations | 205 307 | |
| intérêts d'emprunt | 72 634 | |
| intérêts sur comptes courants | 19 004 | |
| autres charges financières | 7 928 | |

| | | |
|--------------|----------------|--|
| TOTAL | 304 873 | |
|--------------|----------------|--|

Détail des Produits Exceptionnels et Charges Exceptionnelles

| PRODUITS EXCEPTIONNELS | Montant |
|-------------------------------------|---------|
| produit cession des immobilisations | 3 000 |

| | |
|--------------|--------------|
| TOTAL | 3 000 |
|--------------|--------------|

| CHARGES EXCEPTIONNELLES | Montant |
|-------------------------|---------|
| VNC des immobilisations | 244 677 |
| Abandons de créances | 760 000 |

| | |
|--------------|------------------|
| TOTAL | 1 004 677 |
|--------------|------------------|

Détail des Transferts de Charges

| NATURE | Montant |
|------------------|----------------|
| Charges diverses | 38 861 |
| Informatique | 107 530 |
| TOTAL | 146 391 |

Effectif Moyen

FINANCIERE MSO

Période du 01/01/21 au 31/12/21

| EFFECTIFS | Personnel salarié | Personnel mis à disposition de l'entreprise |
|-----------------------------------|-------------------|---|
| Cadres | 3 | |
| Agents de maîtrise et techniciens | | |
| Employés | | |
| Ouvriers | | |
| TOTAL | 3 | |

| BANQUES | PRIVILEGES DE NANTISSEMENT | Dettes | Capital Restant Dû |
|--------------------------|----------------------------------|-----------|--------------------|
| PRIVILEGES DONNES | | | |
| BPO | Gage | 500 000 | 252 704 |
| SG | Nantissement des titres | 300 000 | 60 865 |
| CA | Nantissement des titres | 200 000 | 70 880 |
| BPO | Gage | 300 000 | 65 368 |
| BPO | Gage | 200 000 | 70 207 |
| SG | Nantissement des titres | 100 000 | 44 610 |
| BPO | Gage | 175 000 | 106 438 |
| SG | Nantissement des titres | 175 000 | 108 232 |
| BPO | Gage | 1 000 000 | 1 000 000 |
| BPO | Grandes cautions | 4 800 000 | 4 320 000 |
| BC | Nantissement des titres | 201 000 | 63 273 |
| SG | Prêt garanti par l'état | 1 200 000 | 600 000 |
| PRIVILEGES RECUS | | | |
| BPO | Caution Hypothécaire (Sci Bigot) | 800 000 | 496 834 |

ABANDONS DE CREANCES

| Société bénéficiaire | Montant de l'abandon | Date de l'abandon | Durée de la clause de RMF | Date échéance clause RMF | Montant remboursé au titre de l'exercice | Montant définitivement abandonné à la clôture de l'exercice | Montant restant à rembourser à la clôture de l'exercice |
|----------------------|----------------------|-------------------|---------------------------|--------------------------|--|---|---|
| AS FOULAYRONNES | 66 000 | 15/12/2016 | 5 ans | 31/12/2021 | - | 66 000 | - |
| AS FOULAYRONNES | 31 000 | 31/12/2017 | 5 ans | 31/12/2022 | - | - | 31 000 |
| AS FOULAYRONNES | 200 000 | 31/12/2021 | 5 ans | 31/12/2026 | - | - | 200 000 |
| AS MONTAYRAL | 26 000 | 15/12/2016 | 5 ans | 31/12/2021 | - | 26 000 | - |
| AS MONTAYRAL | 14 000 | 31/12/2017 | 5 ans | 31/12/2022 | - | - | 14 000 |
| AS MONTAYRAL | 120 000 | 31/12/2021 | 5 ans | 31/12/2026 | - | - | 120 000 |
| MOISSAC AUTOS-ASCM | 66 461 | 14/12/2018 | 5 ans | 31/12/2023 | - | - | 66 461 |
| MOISSAC AUTOS-ASCM | 15 000 | 20/12/2020 | 5 ans | 31/12/2025 | - | - | 15 000 |
| MOISSAC AUTOS-ASCM | 110 000 | 31/12/2021 | 5 ans | 31/12/2026 | - | - | 110 000 |
| SAS AUTOS SETAM | 60 000 | 14/12/2018 | 5 ans | 31/12/2023 | - | - | 60 000 |
| SAS AUTOS SETAM | 70 000 | 23/12/2019 | 5 ans | 31/12/2024 | - | - | 70 000 |
| SAS AUTOS SETAM | 80 000 | 31/12/2021 | 5 ans | 31/12/2026 | - | - | 80 000 |
| SAS JVM AUTOMOBILES | 250 000 | 31/12/2021 | 5 ans | 31/12/2026 | - | - | 250 000 |

AUTRES INFORMATIONS

Intégration fiscale

La société financière MSO est la société mère du groupe fiscal, ayant opté pour le régime de l'intégration prévu à l'article 223A du code général de impôts et composé des sociétés suivantes :

- SA MACARD à Montauban
- SAS MACARD 47 à Agen
- SAS SOPRA à Montauban
- SAS JVM AUTOMOBILES à Agen
- SAS AUTOS SETAM 82 à Montauban

L'impôt est comptabilisé, comme en l'absence d'intégration fiscale à l'exception de l'économie d'impôt liée aux retraitements obligatoires de l'intégration fiscale.

L'économie liée aux déficits des filiales est enregistrée en compte d'attente car elle constitue seulement une économie de trésorerie temporaire.

| | |
|---|---------|
| - déficits des sociétés intégrées : | 316 283 |
| - imputation des déficits reportables du groupe : | 0 |
| - taux d'IS : | 26.5 % |
| - économie d'impôt liée à l'intégration fiscale : | 83 815 |

Consolidation

La société Financière MSO est la société Mère du groupe composé des sociétés suivantes :

- SA MACARD
- SAS MACARD 47
- SAS SOPRA
- SAS JVM AUTOMOBILES
- SARL AUTOS SERVICES NEGREPELISSE
- SARL AUTOS SERVICES ALBASUD
- SARL AUTOS SERVICES FOULAYRONNES
- SARL AUTOS SERVICES MONTAYRAL
- SCI LOIN DU BRUIT
- SCI MT LE TUC
- SCI GUILLALMET
- SCI LABOUCHERE
- SCI SYNERGIE
- SCI BIGOT IMMO VILLENEUVE
- SAS AUTOS SETAM 82
- SAS MOISSAC AUTOS-ASCM

Jetons de Présence

Des jetons de présence ont été alloués aux membres du Conseil de Surveillance pour un montant de 25 000 euros. Mme MACARD Simone a perçu 11 000 euros, Mme MARTY Monique et Mr MARTY Jean Louis ont perçus 7 000 euros euros chacun. Ces jetons sont alloués pour leur présence lors des Conseils de Surveillance. 10 conseils de surveillance se sont déroulés durant l'exercice.

Honoraires des commissaires aux comptes

Conformément à l'article R123-198 du code de commerce, modifié par le décret 2008-1487 du 30 décembre 2008, nous vous informons que le montant des honoraires des commissaires aux comptes, qui correspond uniquement à leur mission de contrôle légal des comptes de l'exercice 2021, se sont élevés à 24 100 euros hors taxes.

AUTRES INFORMATIONS

Evènements post clôture

Le conflit en Ukraine survenu à la fin du mois de février 2022 constitue un événement postérieur au 31 décembre 2021 qui n'a pas donné lieu à un ajustement des comptes annuels clos au 31 décembre 2021, c'est-à-dire que les actifs et passifs, les charges et produits mentionnés respectivement au bilan et au compte de résultat au 31 décembre 2021 sont comptabilisés et évalués sans tenir compte de cet événement et de ses conséquences. Conformément aux dispositions du PCG sur les informations à mentionner dans l'annexe, l'entreprise constate que ce conflit n'a pas d'impact significatif.

La guerre en Ukraine ainsi que les reconfinements chinois ont intensifié les difficultés d'approvisionnement en composants électroniques.

L'ensemble des constructeurs sont contraints et favorisent les canaux de distribution les plus rentables, à savoir le particulier et réduisent en conséquence fortement les moyens commerciaux destinés aux loueurs et grands comptes sociétés.

CAUTIONS

La SA FINANCIERE MSO s'est portée caution de la SAS JVM AUTOMOBILES, auprès de la Caisse d'Epargne, pour le montant d'un découvert de 150 000 euros depuis le 14/09/2012. La durée de cette caution est à échéance au 30/08/2050. Le montant utilisé au 31/12/2021 est de 79 634.47 euros.

La SA FINANCIERE MSO s'est portée caution de la SAS JVM AUTOMOBILES, auprès de PSA FINANCE, pour le montant d'une ligne de financement de stock de 1 200 000 euros depuis le 10/03/2021, pour une durée indéterminée. Le solde utilisé au 31/12/2021 est de 1 200 000 euros.

La SA FINANCIERE MSO s'est portée caution de la SAS JVM AUTOMOBILES, auprès de PSA BANQUE, pour le montant d'un découvert de 300 000 euros et d'un billet à ordre de 300 000 euros. Le solde au 31/12/2021 du découvert est de 176 188.04 euros et le billet à ordre de 300 000 euros a été émis.

La SA FINANCIERE MSO s'est portée caution de la SAS JVM AUTOMOBILES, auprès de la Banque Courtois, pour le montant d'un découvert de 150 000 euros. Le solde au 31/12/2021 du découvert est de 103 774.77 euros.

La SA FINANCIERE MSO s'est portée caution de la SAS JVM AUTOMOBILES, auprès de la Banque Populaire Occitane, pour le montant de l'emprunt de 160 000 euros contracté pour le financement d'équipement. La durée de cette caution est à échéance au 22/04/2027. Le solde au 31/12/2021 est de 81 485.62 euros.

La SA FINANCIERE MSO s'est portée caution de la SAS JVM AUTOMOBILES, auprès de la Caisse d'Epargne Aquitaine, pour un billet à ordre de 100 000 euros et pour une durée illimitée. Au 31/12/2021 le billet à ordre de 100 000 euros a été émis.

La SA FINANCIERE MSO s'est portée caution de la SAS MACARD 47, auprès de PSA FINANCE, pour le montant d'une ligne de financement de stock de 1 500 000 euros depuis le 10/03/2021, pour une durée indéterminée. Le solde utilisé au 31/12/2021 est de 1 500 000 euros.

La SA FINANCIERE MSO s'est portée caution de la SAS MACARD 47, auprès de PSA BANQUE, pour le montant d'un découvert de 300 000 euros et d'un billet à ordre de 300 000 euros. Le solde au 31/12/2021 du découvert est de 419 395.39 euros et le billet à ordre de 300 000 euros a été émis.

La SA FINANCIERE MSO s'est portée caution de la SAS MACARD 47, auprès de la Société Générale, pour le montant d'un découvert de 300 000 euros pour une durée illimitée. Le solde au 31/12/2021 du découvert est de 227 883.17 euros plus 578 euros d'intérêts.

La SA FINANCIERE MSO s'est portée caution de la SAS SOPRA, auprès de la PSA BANQUE, pour le montant d'un billet à ordre de 300 000 euros. Au 31/12/2021 le billet à ordre de 300 000 euros a été émis.

La SA FINANCIERE MSO s'est portée caution de la SAS SOPRA, auprès de la Banque Courtois, pour le montant de l'emprunt de 650 000 euros contracté pour le financement du rachat d'un fonds de commerce et du stock. La durée de cette caution est à échéance au 02/12/2031. Le solde au 31/12/2021 est de 346 716.44 euros.

La SA FINANCIERE MSO s'est portée caution de la SAS AUTOS SETAM 82, auprès de la Banque Populaire Occitane, pour le montant de l'emprunt de 120 000 euros contracté pour le financement de matériel. La durée de cette caution est à échéance du 26/02/2024. Le solde au 31/12/2021 est de 29 970.19 euros.

La SA FINANCIERE MSO s'est portée caution de la SAS AUTOS SETAM 82, auprès de Financo, pour le montant d'une ligne de financement de stock de 500 000 euros. Le solde utilisé au 31/12/2021 est de 500 000 euros.

La SA FINANCIERE MSO s'est portée caution de la SAS AUTOS SETAM 82, auprès de la Société Générale, pour le montant d'une ligne de financement de stock Mazda de 105 000 euros depuis le 25/11/2015, pour une durée indéterminée. Le solde utilisé au 31/12/2021 est de 105 000 euros.

La SA FINANCIERE MSO s'est portée caution de la SAS AUTOS SETAM 82, auprès de la Banque Populaire, à hauteur de 300 000 euros pour des emprunts d'un montant total de 542 000 euros et un découvert de 100 000 euros depuis le 30/09/2015, pour une durée illimitée. Le solde au 31/12/2021 des emprunts est de 400 747.64 euros et le découvert n'est pas utilisé.

La SA FINANCIERE MSO s'est portée caution de la SAS AUTOS SETAM 82, auprès de la Société Générale, pour le montant d'un découvert de 50 000 euros plus les intérêts. La durée de cette caution est à échéance au 19/10/2025. Le solde au 31/12/2021 du découvert est de 76 385 euros plus 331 euros d'intérêts.

La SA FINANCIERE MSO s'est portée caution de la SA MACARD, auprès de PSA FINANCE, pour le montant d'une ligne de financement de stock de 1 800 000 euros depuis le 22/06/2018, pour une durée indéterminée. Le solde utilisé au 31/12/2021 est de 2 300 000 euros.

La SA FINANCIERE MSO s'est portée caution de la SA MACARD, auprès de PSA BANQUE, pour le montant d'un découvert de 305 000 euros et d'un billet à ordre de 800 000 euros. Le solde au 31/12/2021 du découvert est de 168 547.28 euros et le billet à ordre de 800 000 euros a été émis.

La SA FINANCIERE MSO s'est portée caution de la SA MACARD, auprès de la société Générale, pour le montant d'un découvert de 300 000 euros. La durée de cette caution est à échéance au 26/02/2030. Le solde au 31/12/2021 du découvert est de 280 193.34 euros plus 656 euros d'intérêts.

La SA FINANCIERE MSO s'est portée caution de la SA MACARD, auprès du Crédit Agricole, pour le montant d'un billet à ordre de 200 000 euros. Au 31/12/2021 ce billet à ordre n'est pas utilisé.

La SA FINANCIERE MSO s'est portée caution de la SARL AUTOS SERVICES ALBASUD, auprès de la Société Générale, pour le montant d'un découvert de 150 000 euros depuis le 09/10/2017 à échéance du 09/10/2027. Le solde au 31/12/2021 du découvert est de 52 059 euros.

La SA FINANCIERE MSO s'est portée caution de la SCI SYNERGIE, auprès de la Banque Populaire, pour le montant de l'emprunt de 140 000 euros contracté pour le financement de la construction de la concession KIA. La durée de cette caution est à échéance au 20/03/2028. Le soldé au 31/12/2021 est de 83 818.27 euros.

La SA FINANCIERE MSO s'est portée caution de la SCI SYNERGIE, auprès de la Société Générale, à hauteur de 80 000 euros plus les intérêts pour le montant de l'emprunt de 367 270 euros contracté pour le financement de la construction de la concession KIA. La durée de cette caution est à échéance au 01/12/2029. Le solde de l'emprunt au 31/12/2021 est de 260 583 euros.

La SA FINANCIERE MSO s'est portée caution de la SCI LOIN DU BRUIT, auprès de la Société Générale, à hauteur de 363 000 euros plus les intérêts pour le montant de l'emprunt de 1 050 000 euros contracté pour le financement de la nouvelle concession PEUGEOT. La durée de cette caution est à échéance au 08/08/2029. Le solde de l'emprunt au 31/12/2021 est de 951 943 euros.

La SA FINANCIERE MSO s'est portée caution de la SCI LOIN DU BRUIT, auprès de la Banque Populaire, pour le montant de l'emprunt de 180 000 euros contracté pour le financement de la construction de la concession OPEL. La durée de cette caution est à échéance au 24/11/2034. Le solde au 31/12/2021 est de 146 663.89 euros.

SA FINANCIERE MSO

SOCIETE ANONYME AU CAPITAL DE 429 408 €
1825 Route du Nord
82000 MONTAUBAN

RCS 353 176 647

Rapport du Conseil de Surveillance sur le gouvernement d'entreprise au titre de l'exercice clos le 31 Décembre 2021 à l'Assemblée générale du 30 Juin 2022

Madame, Monsieur,

OBSERVATIONS DU CONSEIL DE SURVEILLANCE

Nous vous précisons que les comptes annuels de l'exercice clos le 31 Décembre 2021 et le rapport de gestion ont été communiqués au Conseil de surveillance dans les délais prévus par les dispositions légales et réglementaires.

Les comptes de l'exercice clos le 31 Décembre 2021 font apparaître les principaux postes suivants :

Total du bilan : 16 788 712€

Chiffre d'affaires : 670 740€

Résultat de l'exercice : 3 121 835€

Au cours de cet exercice, l'activité sociale a été marquée par :

- l'abandon de créance de 110 000 € au profit de la SAS MOISSAC AUTOS
- l'abandon de créance de 250 000 € au profit de la SAS JVM AUTOMOBILES
- l'abandon de créance de 80 000 € au profit de la SAS AUTOS SETAM 82
- l'abandon de créance de 200 000 € au profit de la SARL AUTOS SERVICES FOULAYRONNES
- l'abandon définitif de la créance de 66 000 € de 2016 au profit de la SARL AUTOS SERVICES FOULAYRONNES
- l'abandon de créance de 120 000 € au profit de la SARL AUTOS SERVICES MONTAYRAL
- l'abandon définitif de la créance de 26 000 € de 2016 au profit de la SARL AUTOS SERVICES MONTAYRAL

Au cours de l'exercice la société a procédé à un retrait d'actionnaire par réduction de capital, ramenant le capital social à 429 408 €.

Par ailleurs le Conseil de surveillance reconnaît avoir eu connaissance des comptes consolidés.

Compte tenu de ce qui précède, nous n'avons aucune observation particulière à formuler, tant en ce qui concerne le rapport de gestion du Directoire que les comptes de l'exercice clos le 31 Décembre 2021.

LISTE DES MANDATS EXERCES PAR LES DIRIGEANTS DANS D'AUTRES SOCIETES

Selon l'article L.225-102-1 du code de commerce, nous vous précisons la liste des mandats exercés par les dirigeants de notre société dans d'autres sociétés sur l'exercice 2019.

| DENOMINATION SOCIALE | DIRIGEANT CONCERNE | FONCTION DANS SOCIETE |
|-------------------------------------|---|-----------------------|
| SARL AUTOS SERVICES NEGREPELISSE | DAVID JEAN | GERANT |
| SA MACARD | JEAN-LOUIS MARTY | PDG |
| | DAVID JEAN | DGD |
| | CAMILLE VALES | DGD |
| SAS MACARD 47 | SA FINANCIERE MSO Représentée par DAVID JEAN | PRESIDENT |
| SCI MT LE TUC | JEAN-LOUIS MARTY | GERANT |
| SCI GUILLALMET | JEAN-LOUIS MARTY | GERANT |
| SCI LOIN DU BRUIT | JEAN-LOUIS MARTY | GERANT |
| SCI LABOUCHERE | JEAN-LOUIS MARTY | GERANT |
| SAS AUTOS SETAM 82 | SA FINANCIERE MSO Représentée par CAMILLE VALES | PRESIDENT |
| SAS SOPRA | SA FINANCIERE MSO Représentée par DAVID JEAN | PRESIDENT |
| SCI SYNERGIE | JEAN-LOUIS MARTY | GERANT |
| SARL AUTOS SERVICES ALBASUD | CAMILLE VALES | GERANTE |
| SARL AUTOS SERVICES FOULAYRONNES | DAVID JEAN | GERANT |
| SARL A.S. MONTAYRAL | CAMILLE VALES | GERANT |
| SCI BIGOT IMMO VILLENEUVE | JEAN-LOUIS MARTY | GERANT |
| SAS JVM AUTOMOBILES | SA FINANCIERE MSO Représentée par CAMILLE VALES | PRESIDENT |
| SAS MOISSAC AUTOS- ASCM | SA FINANCIERE MSO Représentée par CAMILLE VALES | PRESIDENT |

CONVENTIONS VISEES A L'ARTICLE 225-86 DU CODE DE COMMERCE

Nous vous demandons d'approuver les conventions visées à l'article 225-86 et suivants du Code de Commerce régulièrement autorisées par notre conseil de surveillance au cours de l'exercice écoulé.

Nos commissaires aux comptes ont été régulièrement informés de ces conventions qu'ils relatent dans leur rapport spécial.

CONVENTION CONCLUE PAR UN DIRIGEANT OU UN ACTIONNAIRE SIGNIFICATIF DE LA SOCIETE MERE AVEC UNE FILIALE

En application des dispositions de l'ordonnance du 31 juillet 2014, nous vous indiquons les conventions intervenues, directement ou par personne interposée, entre :

- d'une part - le directeur général- l'un des directeurs généraux délégués- l'un des administrateurs- l'un des actionnaires disposant d'une fraction des droits de vote supérieure à 10 %, de notre société mère, la société Financière MSO S.A.,
- et d'autre part, les filiales dont notre société possède, directement ou indirectement, plus de la moitié du capital,

A l'exclusion des conventions portant sur des opérations courantes et conclues à des conditions normales :

Avec la société S.A. MACARD

Refacturation de l'échelle d'intérêts de plusieurs banques

Monsieur Jean-Louis Marty Président du Conseil de surveillance de votre société

Votre conseil d'administration en date du 03 Septembre 2018 a autorisé la conclusion d'une convention de gestion financière du groupe qui prévoit, dans les comptes de votre société, la fusion des échelles d'intérêts de la banque SOFIB, de la Banque Courtois, de la Banque Populaire Occitane et de la Société Bordelaise CIC, et de ses différentes filiales. Le coût est ensuite réparti trimestriellement sur chaque filiale au prorata de son échelle d'intérêts. La présente convention est conclue pour une durée d'un an, à compter du 1er janvier 2018 et est renouvelable par tacite reconduction.

Le montant des intérêts reçus par votre société de la part de la société S.A. MACARD au titre de l'exercice 2021 s'élève à 3106.88€.

Avec la société S.A.S MACARD 47

Refacturation de l'échelle d'intérêts de plusieurs banques

Monsieur Jean-Louis Marty Président du Conseil de surveillance de votre société

Votre conseil d'administration en date du 03 Septembre 2018 a autorisé la conclusion d'une convention de gestion financière du groupe qui prévoit, dans les comptes de votre société, la fusion des échelles d'intérêts de la banque SOFIB, de la Banque Courtois, de la Banque Populaire Occitane et de la Société Bordelaise CIC, et de ses différentes filiales. Le coût est ensuite réparti trimestriellement sur chaque filiale au prorata de son échelle d'intérêt. La présente convention est

conclue pour une durée d'un an, à compter du 1er janvier 2018 et est renouvelable par tacite reconduction.

Le montant des intérêts reçus par votre société de la part de la société S.A.S MACARD 47 au titre de l'exercice 2021 1969.05 €.

Avec la société S.A.S SOPRA

Refacturation de l'échelle d'intérêts de plusieurs banques

Monsieur Jean-Louis Marty Président du Conseil de surveillance de votre société

Votre conseil d'administration en date du 03 Septembre 2018 a autorisé la conclusion d'une convention de gestion financière du groupe qui prévoit, dans les comptes de votre société, la fusion des échelles d'intérêts de la banque SOFIB, de la Banque Courtois, de la Banque Populaire Occitane et de la Société Bordelaise CIC, de ses différentes filiales. Le coût est ensuite réparti trimestriellement sur chaque filiale au prorata de son échelle d'intérêt. La présente convention est conclue pour une durée d'un an, à compter du 1er janvier 2018 et est renouvelable par tacite reconduction.

Le montant des intérêts reçus par votre société de la part de la société S.A.S SOPRA au titre de l'exercice 2021 s'élève à 336.28 €.

Avec la société S.A.S JVM AUTOMOBILES

Refacturation de l'échelle d'intérêts de plusieurs banques

Monsieur Jean-Louis Marty Président du Conseil de surveillance de votre société

Votre conseil d'administration en date du 03 Septembre 2018 a autorisé la conclusion d'une convention de gestion financière du groupe qui prévoit, dans les comptes de votre société, la fusion des échelles d'intérêts de la banque SOFIB, de la Banque Courtois, de la Banque Populaire Occitane et de la Société Bordelaise CIC, de ses différentes filiales. Le coût est ensuite réparti trimestriellement sur chaque filiale au prorata de son échelle d'intérêt. La présente convention est conclue pour une durée d'un an, à compter du 1^{er} janvier 2018 et est renouvelable par tacite reconduction.

Le montant des intérêts reçus par votre société de la part de la société S.A.S JVM AUTOMOBILES au titre de l'exercice 2021 s'élève à 2987.62€.

Avec la société S.A.S MOISSAC AUTOS

Abandon de créances

Monsieur Jean-Louis Marty Président du Conseil de surveillance de votre société

Votre conseil de surveillance, en date du 23 décembre 2021, a autorisé la Présidente du directoire à signer une convention d'abandon de créances de 110 000 € au profit de la société S.A.S MOISSAC AUTOS avec une clause de retour à meilleure fortune afin de soutenir financièrement cette filiale.

Avec la société S.A.S JVM AUTOMOBILES

Abandon de créances

Monsieur Jean-Louis Marty Président du Conseil de surveillance de votre société

Votre conseil de surveillance, en date du 23 décembre 2021, a autorisé la Présidente du directoire à signer une convention d'abandon de créances de 250 000 € au profit de la société S.A.S JVM AUTOMOBILES avec une clause de retour à meilleure fortune afin de soutenir financièrement cette filiale.

Avec la société S.A.S AUTOS SETAM 82

Abandon de créances

Monsieur Jean-Louis Marty Président du Conseil de surveillance de votre société

Votre conseil de surveillance, en date du 23 décembre 2021, a autorisé la Présidente du directoire à signer une convention d'abandon de créances de 80 000 € au profit de la société S.A.S SAS AUTOS SETAM 82 avec une clause de retour à meilleure fortune afin de soutenir financièrement cette filiale.

Avec la société S.A.R.L AUTOS SERVICES FOULAYRONNES

Abandon de créances

Monsieur Jean-Louis Marty Président du Conseil de surveillance de votre société

Votre conseil de surveillance, en date du 23 décembre 2021, a autorisé la Présidente du directoire à signer une convention d'abandon de créances de 200 000 € au profit de la société S.A.S AUTOS SERVICES FOULAYRONNES avec une clause de retour à meilleure fortune afin de soutenir financièrement cette filiale.

Votre conseil de surveillance a aussi autorisé à renoncer définitivement au remboursement de l'abandon de créance de 66 000 euros au profit de la SARL AUTOS SERVICES FOULAYRONNES. En effet cet abandon de créance arrivant au terme de l'échéance le 31 Décembre 2021, date à laquelle le retour à meilleure fortune n'a pu être constaté dans notre filiale au vu de ses résultats.

Avec la société S.A.R.L AUTOS SERVICES MONTAYRAL

Abandon de créances

Monsieur Jean-Louis Marty Président du Conseil de surveillance de votre société

Votre conseil de surveillance, en date du 23 décembre 2021, a autorisé la Présidente du directoire à signer une convention d'abandon de créances de 120 000 € au profit de la société S.A.S AUTOS SERVICES MONTAYRAL avec une clause de retour à meilleure fortune afin de soutenir financièrement cette filiale.

Votre conseil de surveillance a aussi autorisé à renoncer définitivement au remboursement de l'abandon de créance de 26 000 euros au profit de la SARL AUTOS SERVICES MONTAYRAL. En effet cet abandon de créance arrivant au terme de l'échéance le 31 Décembre 2021, date à laquelle le retour à meilleure fortune n'a pu être constaté dans notre filiale au vu de ses résultats.

EXERCICE DE LA DIRECTION GENERALE

A l'occasion du premier rapport ou en cas de modification, le choix fait de l'une des deux modalités d'exercice de la direction générale prévues à l'article L. 225-51-1 .

La Société MSO est dirigée depuis le 1^{er} Juillet 2014 par un Conseil de Surveillance et un Directoire.

Mme MACARD, membre du conseil de surveillance est décédée le 15 septembre 2021.

M COTTES, nouveau membre du conseil de surveillance a été nommé le 16 mars 2022.

IMPACT CRISE SEMI CONDUCTEURS ET GUERRE UKRAINE

Le conflit en Ukraine survenu à la fin du mois de février 2022 constitue un événement postérieur au 31 décembre 2021 qui n'a pas donné lieu à un ajustement des comptes annuels clos au 31 décembre 2021, c'est-à-dire que les actifs et passifs, les charges et produits mentionnés respectivement au bilan et au compte de résultat au 31 décembre 2021 sont comptabilisés et évalués sans tenir compte de cet événement et de ses conséquences. Conformément aux dispositions du PCG sur les informations à mentionner dans l'annexe, l'entreprise constate que ce conflit n'a pas d'impact significatif.

La guerre en Ukraine ainsi que les reconfinements chinois ont intensifié les difficultés d'approvisionnement en composants électroniques.

L'ensemble des constructeurs sont contraints et favorisent les canaux de distribution les plus rentables, à savoir le particulier et réduisent en conséquence fortement les moyens commerciaux destinés aux loueurs et grands comptes sociétés.

LE CONSEIL DE SURVEILLANCE


Jean Louis MARTY



Monique MARTY



COTTES Michel



SA FINANCIERE MSO

SOCIETE ANONYME AU CAPITAL DE 429 408 €
1825 Route du Nord
82000 MONTAUBAN

RCS 353 176 647

RAPPORT DE GESTION DU DIRECTOIRE 2021 Comptes sociaux

Madame, Monsieur,

EVENEMENTS POST CLOTURE

Le conflit en Ukraine survenu à la fin du mois de février 2022 constitue un événement postérieur au 31 décembre 2021 qui n'a pas donné lieu à un ajustement des comptes annuels clos au 31 décembre 2021, c'est-à-dire que les actifs et passifs, les charges et produits mentionnés respectivement au bilan et au compte de résultat au 31 décembre 2021 sont comptabilisés et évalués sans tenir compte de cet événement et de ses conséquences. Conformément aux dispositions du PCG sur les informations à mentionner dans l'annexe, l'entreprise constate que ce conflit n'a pas d'impact significatif.

La guerre en Ukraine ainsi que les reconfinements chinois ont intensifié les difficultés d'approvisionnement en composants électroniques.

L'ensemble des constructeurs sont contraints et favorisent les canaux de distribution les plus rentables, à savoir le particulier et réduisent en conséquence fortement les moyens commerciaux destinés aux loueurs et grands comptes sociétés.

FAITS SIGNIFICATIFS DE LA SOCIETE

La crise sanitaire liée au Covid-19 a généré une période de troisième confinement du 02 avril 2021 au 19 mai 2021.

Cette crise sanitaire a donc encore des conséquences sur nos activités et ne permettent pas sur le premier semestre 2021 de retrouver les niveaux d'activités de 2019.

Après une année 2020 bien maîtrisée dans ce contexte de crise, nous avons décidé de rembourser la moitié de notre PGE début mai 2021 et d'amortir l'autre moitié sur 5 ans.

Le règlement européen de la distribution automobile évoluant en mai 2023, le constructeur STELLANTIS (fusion PSA-FCA) a résilié l'ensemble de son réseau en mai 2021 afin de mettre en conformité les nouveaux contrats avec ces nouvelles exigences européennes et leurs nouveaux critères relatifs à la distribution automobile. Le multimarquisme étant fortement recommandé dans le schéma futur des concessions STELLANTIS, MACARD Montauban intègre la marque OPEL au 1er juillet 2021 et les marques FCA le 1^{er} décembre 2021.

Nous estimons que la poursuite de notre activité sur l'ensemble de notre groupe n'est pas remise en cause.

Au cours de l'exercice la société a procédé à un retrait d'actionnaire par réduction de capital, ramenant le capital social à 429 408 €.

Au cours de cet exercice, l'activité a été marquée par :

- l'abandon de créance de 110 000 € au profit de la SAS MOISSAC AUTOS
- l'abandon de créance de 250 000 € au profit de la SAS JVM AUTOMOBILES
- l'abandon de créance de 80 000 € au profit de la SAS AUTOS SETAM 82
- l'abandon de créance de 200 000 € au profit de la SARL AUTOS SERVICES FOULAYRONNES
- l'abandon définitif de la créance de 66 000 € de 2016 au profit de la SARL AUTOS SERVICES FOULAYRONNES
- l'abandon de créance de 120 000 € au profit de la SARL AUTOS SERVICES MONTAYRAL
- l'abandon définitif de la créance de 26 000 € de 2016 au profit de la SARL AUTOS SERVICES MONTAYRAL

ACTIVITE DE LA SOCIETE

Dans le cadre de la gestion de son portefeuille de titres, notre société a perçu des revenus de titres de participation versés pour un montant de 4 058 keuros contre 614 keuros en 2020. (remontée de dividendes à hauteur de 3191 keuros de la SCI Loin du Bruit liée à la vente d'un immeuble).

La rémunération des avances en comptes courants accordées à nos filiales, a généré un produit financier de 24 keuros (46 keuros en 2020) alors que dans le même temps, les intérêts des comptes courants pris en charge par notre société s'élèvent à 19 keuros contre 55 keuros en 2020.

Dans le cadre de la gestion du groupe, la société refacture des redevances administratives et de direction à ses filiales opérationnelles.

Au titre de l'année 2021 le montant total facturé pour cette présentation s'élève à 626 keuros, en 2020 cela représentait 632 keuros.

Les loyers facturés représentent 76 keuros, en 2020 cela représentait 55 keuros. (le 2nd trimestre 2020 n'avait pas été facturé du fait de la crise sanitaire du Covid afin de soutenir nos sociétés commerciales)

Ainsi le chiffre d'affaires total s'élève à 670 keuros en 2021 contre 688 keuros en 2020.

Les dividendes perçus des sociétés filiales ont permis de dégager un résultat financier de 4270 keuros contre 545 keuros en 2020

Le résultat courant avant impôt est de 4042 keuros.

Notre résultat exceptionnel s'élève à -1001 keuros. Il est constitué pour 760 keuros d'abandons de créances et 244 Keuros de la valeur nette comptable des immobilisations cédées. (Dont une partie des titre d'AUTOS SERVICES NERAC)

Notre société a constaté une charge liée à l'impôt sur les sociétés de 81 keuros. L'exercice fait apparaître un bénéfice net de 3122 keuros. Le déficit de 2020 était de 498 keuros.

ACTIVITE DES FILIALES

Conformément à la stratégie et à la gestion budgétaire mises en place par la société dans le cadre de l'animation de ses filiales, les résultats des activités de chacune d'elles se présentent de la manière suivante :

A) Concernant les concessions automobiles :

Sur le premier semestre, MACARD a particulièrement subi une baisse d'activité sur les ateliers carrosserie. L'activité d'Opel sur le semestre 2 est encore timide, quant à celle des marques FCA nulle car uniquement sur 1 mois. Dans ce contexte les résultats sont moyens.

MACARD 47 fait une très bonne année avec un bon développement de toutes les activités qui génère un effet de levier significatif en terme de rentabilité.

JVM AUTOMOBILES a eu une année plus difficile avec une reprise sur le métier VO qui s'est moins confirmée que pour les autres sociétés

AUTOS SETAM 82 et AUTOS SERVICES ALBASUD sont à l'équilibre. C'était l'objectif fixé initialement. Les activités FORD MAZDA et KIA continuent à se développer sur le département du 82.

B) Concernant les agences :

L'ensemble des agences a été impacté par un premier semestre encore au ralenti mais une deuxième partie d'année plus dynamique.

C) Concernant les pièces de rechange : la SAS SOPRA réalise un très bon exercice 2021. Cela confirme l'attractivité de SOPRA à travers une qualité de service.

D) Concernant les sociétés immobilières :

Les SCI ont eu des activités conformes aux budgets.

L'activité et la situation financière de nos filiales à la clôture de l'exercice sont les suivantes :

| FILIALES ET PARTICIPATIONS | Montant net Participation | Date de clôture | Capitaux Propres | Quote-part du capital détenue en pourcentage | Résultat du dernier exercice clos |
|-----------------------------------|----------------------------------|------------------------|-------------------------|---|--|
| SA MACARD | 1 447 932 | 31-déc | 5 516 212 | 98,20% | 107 527 |
| SAS MACARD 47 | 1 700 310 | 31-déc | 3 098 285 | 100,00% | 426 951 |
| SAS JVM AUTOMOBILES | 1 100 000 | 31-déc | 38 296 | 100,00% | 9 322 |
| SCI SYNERGIE | 500 000 | 31-déc | 1 268 318 | 20,00% | 212 969 |
| SCI BIGOT IMMO | 28 322 | 31-déc | 28 399 | 99,99% | 18 399 |
| SAS SOPRA | 1 050 000 | 31-déc | 3 566 577 | 100,00% | 664 112 |
| SARL A.S.MONTAYRAL | 7 600 | 31-déc | 6 967 | 100,00% | 49 593 |
| SARL A.S.ALBASUD | 72 250 | 31-déc | 59 541 | 85,00% | 813 |
| SARL A.S.NEGREPELISSE | 19 490 | 31-déc | 163 890 | 100,00% | 15 328 |
| SARL A.S.FOULAYRONNES | 36 990 | 31-déc | 17 249 | 85,00% | 169 210 |
| SCI LE TUC | 14 940 | 31-déc | 87 376 | 98,00% | 70 851 |
| SCI LOIN DU BRUIT | 74 021 | 31-déc | 335 865 | 99,99% | 21 668 |
| SAS MOISSAC AUTOS -ASCM | 236 966 | 31-déc | 24 871 | 100,00% | 13 860 |
| SAS AUTOS SETAM 82 | 600 000 | 31-déc | 403 448 | 100,00% | 434 |
| TOTAL | 6 888 821 | | | | |

INVESTISSEMENTS

Pas d'acquisition sur l'exercice.

EFFECTIFS

Au 31 décembre 2021 l'effectif total est de 3 personnes.

INFORMATIONS CONCERNANT LES DISPOSITIONS DE LA LME RELATIVES A L'OBLIGATION D'INFORMATION SUR LES DELAIS DE PAIEMENT (DECRET 2015-1553 et 2017-350)

Conformément à ces décrets, la société présente la décomposition, à la clôture de l'exercice 2021, du solde des dettes à l'égard des fournisseurs par date d'échéance en application de l'article D.441-1-1 du Code de Commerce du 20 Mars 2017.

| FOURNISSEURS | Art D,441 1-1* : Factures reçues non réglées à la date de clôture de l'exercice dont le terme est échu | | | | | | Art D,441 1-1* : Factures émises non réglées à la date de clôture de l'exercice dont le terme est échu | | | | | | |
|--|--|------------------------------|--------------------------------|--------------------------------|---|----------------------------|--|------------------------|------------------------------|--------------------------------|--------------------------------|---|----------------------------|
| | 0 JOUR (date fact Nov) | 1 à 30 JOURS (Date fact Oct) | 31 à 60 JOURS (Date fact Sept) | 61 à 90 JOURS (Date fact Août) | 91 JOURS ET + (Date fact 1er/01 au 31/07) | Total de 1 à 90 jours et + | Tranches de retard de paiement | 0 JOUR (date fact Nov) | 1 à 30 JOURS (Date fact Oct) | 31 à 60 JOURS (Date fact Sept) | 61 à 90 JOURS (Date fact Août) | 91 JOURS ET + (Date fact 1er/01 au 31/07) | Total de 1 à 90 jours et + |
| (A) Tranches de retard de paiement | | | | | | | | | | | | | |
| Nombre de factures concernées | 6 | 2 | | 1 | 3 | | Nombre de factures | 2 | 11 | 3 | | | 14 |
| Montant TTC | 4 698,82 | 3 220,32 | | 1 000,30 | 4 220,62 | | Montant TTC | 534,42 | 96 822,68 | 1 777,89 | | | 98 600,57 |
| % du montant des achats total des achats de l'exercice (cptes 60-61-62) | 1,29% | 0,86% | 0,00% | 0,00% | 0,27% | 1,16% | % du montant du CA de l'exercice CA(2052-f) TTC | 0,07% | 12,03% | 0,22% | 0,00% | 0,00% | 12,25% |
| | 364 594,64 € | | | | | | | | | | | | 804 889,36 € |
| (B) Factures exclues du (A) relatives à des dettes et créances litigieuses ou non comptabilisées | | | | | | | | | | | | | |
| Nombre des factures exclues | | | | | | | 0 | | | | | | |
| Montant total des factures exclues | | | | | | | 0 | | | | | | |
| (C) Délais de paiement de référence utilisés (contractuel ou délai légal - article L441-6 ou articles L443-1 du code de commerce) | | | | | | | | | | | | | |
| Délais de paiement utilisés pour le calcul des retards de paiement | Les échéances des factures ne sont pas renseignées en comptabilité. De ce fait, la méthode utilisée pour calculer les retards de paiements est la date de facture à laquelle nous ajoutons 30 jours de délais de règlement | | | | | | Les échéances des factures ne sont pas renseignées en comptabilité. De ce fait, la méthode utilisée pour calculer les retards de paiements est la date de facture à laquelle nous ajoutons 30 jours de délais de règlement | | | | | | |

PERSPECTIVES DE LA SOCIETE

- A) Les budgets 2022 ont été construits sur des bases similaires à 2019.
- B) Nous prévoyons pour les investissements 2022 :
- Les travaux de second œuvre pour le nouveau bâtiment qui accueillera les marques FCA
 - La finalisation du nouveau label Spoticar sur tous les sites PSA
 - Des travaux électriques pour passer en tarif jaune conséquence.
 - L'intégration d'Opel sur le site de Macard Castelsarrasin
 - Les travaux de RA DS à Villeneuve sur Lot
 - Le démarrage du projet DS STORE à Agen
 - Des travaux de rénovation sur le site Peugeot Villeneuve sur Lot

TABLEAU DES RESULTATS DES CINQ DERNIERS EXERCICES

Au présent rapport est joint, conformément aux dispositions de l'article R225-102 du code de commerce, le tableau faisant apparaître les résultats de notre société au cours de chacun des cinq derniers exercices.

ENDETTEMENT DE LA SOCIETE

Le montant des emprunts en cours au 31 décembre 2021 dans notre société représente 6 650 keuros dont un emprunt souscrit de 1 000 Keuros pour financer le retrait d'actionnaire minoritaire.

PRESENTATION DES COMPTES ET AFFECTATION DES RESULTATS

Les règles de présentation et les méthodes d'évaluation retenues pour l'établissement de ces documents sont conformes à la réglementation en vigueur et identiques à celles adoptées pour les exercices précédents.

Nous vous proposons d'approuver les comptes annuels tels qu'ils vous sont présentés et décide d'affecter le bénéfice de 3 121 835 € comme suit :

- Aux actionnaires à hauteur de 80 514€ , soit 3 euros par action
- au report à nouveau à hauteur de 3 041 321€

Nous vous rappelons enfin, les distributions de dividendes au cours des trois derniers exercices :

2018 31 250 euros, soit 1 euros par action dont 31 250 euros soumis à la réfaction (2° du 3 de l'article 158 du CGI) et 0 euros non soumis

2019 31 250 euros, soit 1 euros par action dont 31 250 euros soumis à la réfaction (2° du 3 de l'article 158 du CGI) et 0 euros non soumis

2020 31 250 euros, soit 1 euros par action dont 31 250 euros soumis à la réfaction (2° du 3 de l'article 158 du CGI) et 0 euros non soumis

PARTICIPATION DES SALARIES AU CAPITAL SOCIAL

Aucune participation des salariés sous aucune forme n'est détenue au 31 Décembre 2021

DEPENSES NON FISCALEMENT DEDUCTIBLES

Conformément aux dispositions de l'article 223 quater et 223 quinquies du Code Général des Impôts, nous vous signalons que les comptes de l'exercice écoulé ne prennent aucune charge correspondant à des dépenses non déductibles du résultat fiscal, au regard de l'article 39-4 du même Code. Par conséquent, aucun impôt supplémentaire n'est supporté par la société en raison desdites dépenses et charges.

RENOUVELLEMENT DU MANDAT DE CO-COMMISSAIRES AUX COMPTES

Les mandats du Cabinet COEPTO, co-commissaire aux comptes titulaire et du Cabinet SODECAL, co-commissaire aux comptes suppléant, arrivant à échéance, nous vous proposons de renouveler le mandat du Cabinet COEPTO co-commissaire aux comptes titulaire pour une période de six exercices, soit jusqu'à l'issue de l'assemblée qui statuera sur les comptes de l'exercice clos le 31 décembre 2027.

Les coordonnées des co-commissaires aux comptes sont les suivantes :


- Cabinet COEPTO 11, rue Jean Rodier 31400 TOULOUSE

En application des dispositions de l'article L.823-1, I, alinéa 2 du Code de commerce, la société n'est plus tenue de procéder à la désignation d'un Co-commissaire aux comptes suppléant.


Nos Commissaires Aux Comptes relatent dans leur rapport sur les comptes annuels l'accomplissement de leur mission et nous vous demandons en conclusion de ce rapport de bien vouloir approuver les résolutions qui vous sont présentées.

LE DIRECTOIRE

David JEAN



Camille VALES



SA FINANCIERE M S O

SOCIETE ANONYME AU CAPITAL DE 429 408 €
1825 Route du Nord
82000 MONTAUBAN

RCS 353 176 647

PROCES VERBAL DE L'ASSEMBLEE GENERALE ORDINAIRE DU 30 Juin 2022

APPROBATION DES COMPTES DE L'EXERCICE 2021 (Du 1^{er} janvier 2021 au 31 décembre 2021)

L'an deux mille vingt-deux, le 30 Juin
Au siège social de la SA FINANCIERE MSO à 11h

Les Actionnaires de la société Anonyme SA FINANCIERE M.S.O au capital de 429 408 € se sont réunis en Assemblée Générale Ordinaire, sur convocation du Conseil de Surveillance.

Il a été dressé une feuille de présence qui a été signée par chaque membre de l'Assemblée en entrant en séance.

L'assemblée est présidée par M. Jean Louis MARTY, Président du Conseil de Surveillance.

Mme MARTY Monique et Mme VALES Camille

Les deux actionnaires présents et acceptants, représentant, tant par eux-mêmes que comme mandataires, le plus grand nombre d'actions, sont appelés comme scrutateurs.

M. JEAN David est désigné comme secrétaire.

Le Bureau ainsi composé, Monsieur le Président, déclare la séance ouverte.

Mme BRIQUETEUR URBAIN Anne, de la société KPMG, Commissaires Aux Comptes, régulièrement convoquée est présente.

M. DEVANT Arnaud, Co-commissaire aux comptes, régulièrement convoqué, est excusé.

Le Président constate, d'après la feuille de présence arrêtée et certifiée exacte par les membres du bureau, que les actionnaires présents ou représentés possèdent 26 838 actions, soit plus du quart du capital social, que l'assemblée, régulièrement constituée, peut valablement délibérer.

Le Président dépose sur le bureau et met à la disposition des actionnaires :

- Les statuts de la société
- La feuille de présence signée par les membres du Bureau
- Les copies de lettres adressées aux actionnaires
- La copie de la lettre de convocation aux Commissaires aux Comptes
- Les pouvoirs des actionnaires représentés
- L'inventaire et les comptes annuels établis au 31 décembre 2021
- Le rapport du Conseil de Surveillance
- Le rapport spécial des Commissaires aux Comptes sur les conventions visées à l'article L225-86 du code de Commerce
- Le rapport des Commissaires aux Comptes sur les comptes sociaux de l'exercice
- Le rapport des Commissaires aux Comptes sur les comptes consolidés de l'exercice

Puis, le président déclare que l'inventaire, les comptes annuels et le tableau des résultats de la société au cours des cinq derniers exercices, le tableau mentionnant l'état civil des Administrateurs et Directeurs Généraux avec l'indication des autres sociétés dans lesquelles ces personnes exercent des fonctions visées aux articles 133 et 135 du décret du 23 mars 1967 ont été tenus à la disposition des actionnaires à compter du jour de la convocation de l'assemblée.

En outre, le Président déclare que la liste des actionnaires arrêtée le 16^{ème} jour avant la réunion de l'assemblée et le rapport du Commissaire aux comptes ont été mis à la disposition des actionnaires quinze jours avant la réunion.

L'assemblée lui donne acte de cette déclaration.

Le Président rappelle que l'assemblée Générale Ordinaire est appelée à délibérer sur l'ordre du jour suivant :

- Rapport du Conseil de Surveillance,
- Rapport des Commissaires aux Comptes sur les comptes de l'exercice,
- Rapport des Commissaires aux Comptes sur les comptes consolidés de l'exercice,
- Rapport spécial des Commissaires aux Comptes sur les conventions visées à l'article L225-86 du code de Commerce,
- Approbation des dites conventions ainsi que des comptes et opérations de l'exercice,
- Quitus aux Administrateurs,
- Affectation du résultat de l'exercice,
- Renouvellement des jetons de présence,
- Renouvellement du mandat du co-commissaire aux comptes,
- Questions diverses.

Lecture est donnée du rapport du Conseil et des rapports des Commissaires aux comptes.

Cette lecture terminée, Monsieur le Président déclare la discussion ouverte.

Diverses observations sont échangées et personne ne demandant plus la parole, Monsieur le Président, met successivement aux voix les résolutions suivantes inscrites à l'ordre du jour :

1-ASSEMBLEE GENERALE ORDINAIRE

PREMIERE RESOLUTION

L'assemblée générale, après avoir entendu la lecture du rapport du Conseil de Surveillance sur l'activité de la société pendant l'exercice clos le 31 décembre 2021, et du rapport des Commissaires aux Comptes sur les comptes de cet exercice, approuve les comptes annuels dudit exercice tels qu'ils sont présentés et faisant apparaître un bénéfice net comptable de 3 121 835€ ainsi que les opérations traduites dans ces comptes ou résumées dans ces rapports.

Après avoir entendu la lecture du rapport spécial des Commissaires aux comptes sur les conventions visées aux articles L225-86 du code de Commerce, l'assemblée générale déclare approuver l'ensemble des opérations dont il est rendu compte dans ce rapport.

En conséquence, elle donne aux administrateurs quitus de l'exécution de leur mandat pour ledit exercice.

Cette résolution est adoptée à l'unanimité des présents ou représentés ou ayant droit de vote en ce qui concerne les opérations dont il est rendu compte dans le rapport spécial des Commissaires aux Comptes.

DEUXIEME RESOLUTION

Conformément à la proposition du Directoire, l'assemblée générale décide d'affecter le bénéfice de l'exercice 3 121 835 €, de la manière suivante :

| | |
|--|-------------------------|
| Aux actionnaires, à titre de dividende 3 € par action soit | 80 514,00 € |
| Report à nouveau | 3 041 321,00 € |
| TOTAL | ----- 3 121 835,00 € |

Enfin, nous vous rappelons les distributions des dividendes réalisées au titre des trois derniers exercices :

| | |
|------|---------------------------------------|
| 2018 | 31 250 euros, soit 1 euros par action |
| 2019 | 31 250 euros, soit 1 euros par action |
| 2020 | 31 250 euros, soit 1 euros par action |

Cette résolution est adoptée à l'unanimité des présents ou représentés ou ayant droit de vote.

Chacun d'eux déclare en outre qu'il satisfait à la limitation requise par la loi en ce qui concerne le cumul du nombre de sièges de membre du Conseil de Surveillance qu'une même personne peut occuper et qu'il n'est frappé d'aucune interdiction ou déchéance susceptible de lui interdire l'exercice de ces fonctions

TROISIEME RESOLUTION

L'assemblée décide d'allouer des jetons de présence pour un montant total de 21 000 euros et donne tous pouvoirs au Conseil de Surveillance pour la répartition de cette enveloppe.

Cette résolution est adoptée à l'unanimité des présents ou représentés ou ayant droit de vote.

QUATRIEME RESOLUTION

Les mandats du Cabinet COEPTO, co-commissaire aux comptes titulaire et du Cabinet SODECAL, co-commissaire aux comptes suppléant, arrivant à échéance, nous vous proposons de renouveler le mandat du Cabinet COEPTO co-commissaire aux comptes titulaire pour une période de six exercices, soit jusqu'à l'issue de l'assemblée qui statuera sur les comptes de l'exercice clos le 31 décembre 2027.

Les coordonnées des co-commissaires aux comptes sont les suivantes :

- Cabinet COEPTO 11, rue Jean Rodier 31400 TOULOUSE

En application des dispositions de l'article L.823-1, 1, alinéa 2 du Code de commerce, la société n'est plus tenue de procéder à la désignation d'un Co-commissaire aux comptes suppléant.

Cette résolution est adoptée à l'unanimité des présents ou représentés ou ayant droit de vote.


L'ordre du jour étant épuisé, la séance est levée à 11 Heures 45.

De tout ce que dessus, il a été dressé le présent procès verbal lequel, après lecture, a été signé par les membres du Bureau.

LE PRESIDENT,
Jean-Louis MARTY



LES SCRUTATEURS,
Camille VALES



Monique MARTY



LE SECRETAIRE,
David JEAN

