



RCS : ORLEANS
Code greffe : 4502

Documents comptables

REGISTRE DU COMMERCE ET DES SOCIETES

Le greffier du tribunal de commerce de ORLEANS atteste l'exactitude des informations transmises ci-après

Nature du document : Documents comptables (B-S)

Numéro de gestion : 1971 B 00008
Numéro SIREN : 087 180 089
Nom ou dénomination : MICHEL CREUZOT AUDIT

Ce dépôt a été enregistré le 16/03/2017 sous le numéro de dépôt 1944

MICHEL CREUZOT AUDIT
Société par actions simplifiée au capital de 316 000 euros
Siège social : 338 Rue Odette Toupense, 45160 OLIVET
087180089 RCS ORLEANS

SA 944

ASSEMBLEE GENERALE ORDINAIRE ANNUELLE
DU 11 MARS 2017

Proposition de la résolution d'affectation du résultat de l'exercice clos le 30 septembre 2016

DEUXIEME RESOLUTION

L'Assemblée Générale décide d'affecter le bénéfice de l'exercice clos le 30 septembre 2016 s'élevant à 48.979,90 euros de la manière suivante :

Bénéfice de l'exercice	48.979,90 euros
A la réserve légale	26.600,00 euros
Solde	----- 22.379,90 euros

En totalité au compte "autres réserves" qui s'élève ainsi à 67.558,90 euros.

Conformément à la loi, l'Assemblée Générale prend acte qu'aucune distribution de dividende n'a été effectuée au titre des trois derniers exercices.

Vote de l'Assemblée Générale Ordinaire Annuelle du 11 mars 2017

Cette résolution est adoptée à l'unanimité.


Certifié conforme
Le Président
Christian BAUDOUIN

MICHEL CREUZOT AUDIT
Société par actions simplifiée au capital de 316 000 euros
Siège social : 338 Rue Odette Toupense, 45160 OLIVET
087180089 RCS ORLEANS

RAPPORT DE GESTION DU PRESIDENT ET DE L'ANCIEN GERANT
A L'ASSEMBLEE GENERALE ORDINAIRE ANNUELLE
DU 11 MARS 2017

Conformément à la loi et aux statuts de notre Société, nous vous avons réunis en Assemblée Générale Ordinaire Annuelle afin de vous rendre compte de la situation et de l'activité de notre Société durant l'exercice clos le 30 septembre 2016 et de soumettre à votre approbation les comptes annuels dudit exercice.

Nous vous donnerons toutes précisions et tous renseignements complémentaires concernant les pièces et renseignements prévus par la réglementation en vigueur et qui ont été tenus à votre disposition dans les délais légaux.

ACTIVITE DE LA SOCIETE

Situation et évolution de l'activité de la Société au cours de l'exercice

Au cours de l'exercice écoulé clos le 30 septembre 2016, l'activité de la Société a été la suivante :

L'activité de la société s'est déroulée dans la continuité de l'exercice précédent.

Evénements importants survenus depuis la clôture de l'exercice

Depuis le 30 septembre 2016, date de clôture de l'exercice, la société a été transformée en société par actions simplifiée.

Activités en matière de recherche et de développement

Nous vous informons que la Société n'a effectué aucune activité de recherche et de développement au cours de l'exercice écoulé.

Evolution prévisible et perspectives d'avenir

Les objectifs pour l'exercice en cours sont de maintenir l'activité de la société.

RESULTATS - AFFECTATION

Examen des comptes et résultats

Nous allons vous présenter en détail les comptes annuels soumis à votre approbation.

Les règles de présentation et les méthodes d'évaluation retenues pour l'établissement de ces documents sont conformes à la réglementation en vigueur et identiques à celles retenues pour les exercices précédents.

CM

L'analyse du compte de résultat et des principales variations est résumée dans le tableau joint en annexe.

Proposition d'affectation du résultat

Nous vous proposons de bien vouloir approuver les comptes annuels (bilan, compte de résultat et annexe) tels qu'ils vous sont présentés et qui font apparaître un bénéfice de 48.979,90 euros.

Bénéfice de l'exercice	48.979,90 euros
A la réserve légale	26.600,00 euros
Solde	----- 22.379,90 euros

En totalité au compte "autres réserves" qui s'élèverait ainsi à 67.558,90 euros.

Compte tenu de cette affectation, les capitaux propres de la Société seraient de 415.159 euros.

Distributions antérieures de dividendes

Afin de nous conformer aux dispositions de l'article 243 bis du Code général des impôts, nous vous rappelons qu'aucune distribution de dividende n'a été effectuée depuis la constitution de la Société.

Dépenses non déductibles fiscalement

Conformément aux dispositions des articles 223 quater et 223 quinquies du Code général des impôts, nous vous précisons que les comptes de l'exercice écoulé ne prennent pas en charge de dépenses non admises dans les charges déductibles du résultat fiscal.


CONVENTIONS REGLEMENTEES


Nous vous demandons, conformément à l'article L. 227-10 du Code de commerce, d'approuver la convention visée à ce même article et conclue au cours de l'exercice écoulé.

Cette convention est décrite dans le rapport spécial du Président prévu à l'article L. 227-10, alinéa 1 du Code de commerce.

ADMINISTRATION ET CONTROLE DE LA SOCIETE

Nous vous précisons qu'aucun mandat de dirigeant ou de Commissaire aux Comptes n'est arrivé à expiration.


Ancienne Gérante
Nathalie BONNET


Le Président
Christian BAUDOQUIN

SOLDES INTERMEDIAIRES DE GESTION - NEGOCE

Michel Creuzot Audit

Etats de synthèse au 30/09/2016


	du 01/10/15 au 30/09/16 12 mois	%	du 01/10/14 au 30/09/15 12 mois	%	Simple : Variation en valeur	%
Ventes de marchandises						
Coût d'achats marchandises vendues						
MARGE COMMERCIALE						
Production vendue	658 117	100,00	501 341	100,00	156 776	31,27
Production stockée						
Production immobilisée						
Cie de matières et sous-traitance			372 523	74,31	-372 523	-100,00
MARGE DE PRODUCTION	658 117	100,00	128 818	25,69	529 299	410,89
CHIFFRE D'AFFAIRES H.T	658 117	100,00	501 341	100,00	156 776	31,27
MARGE BRUTE GLOBALE	658 117	100,00	128 818	25,69	529 299	410,89
Autres achats et charges externes	362 155	55,03	33 141	6,61	329 014	992,77
VALEUR AJOUTEE	295 962	44,97	95 677	19,08	200 284	209,33
Subventions d'exploitation						
Impôts, taxes et verst assimilés	2 884	0,44	1 790	0,36	1 094	61,15
Charges de personnel	215 968	32,82	124 277	24,79	91 691	73,78
EXCEDENT BRUT D'EXPLOITATION	77 109	11,72	-30 389	-6,06	107 499	-353,74
Reprises s/ charges et Transferts	5 306	0,81	131 053	26,14	-125 747	-95,95
Autres produits	2				2	
Dot. amortissements et provisions	5 270	0,80	5 837	1,16	-567	-9,71
Autres charges	4 305	0,65	78 590	15,68	-74 285	-94,52
RESULTAT D'EXPLOITATION	72 843	11,07	16 237	3,24	56 606	348,62
Quote part résultat en commun						
Produits financiers	682	0,10	500	0,10	182	36,39
Charges financières	3 139	0,48			3 139	
RESULTAT COURANT AVANT IMPÔTS	70 386	10,70	16 737	3,34	53 649	320,54
Produits exceptionnels	379	0,06			379	
Charges exceptionnelles						
Résultat exceptionnel	379	0,06			379	
Participation des salariés						
Impôts sur les bénéfices	21 785	3,31	5 579	1,11	16 206	290,48
RESULTAT DE L'EXERCICE	48 980	7,44	11 158	2,23	37 822	338,96

cu



Comptes annuels

Période du 01/10/2015 au 30/09/2016



EURL Michel Creuzot Audit

338 rue Odette Toupense

45160 OLIVET

APE : 6920Z

Siret : 08718008900044



Bilan


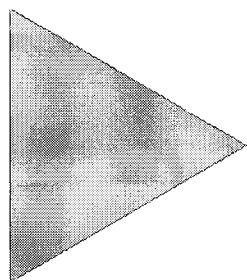
	Brut	Amortissements Dépréciations	Net au 30/09/16	Net au 30/09/15
ACTIF				
CAPITAL SOUSCRIT NON APPELE				
Immobilisations incorporelles				
Frais d'établissement				
Frais de recherche et de développement				
Concessions, brevets et droits assimilés				
Fonds commercial	99 426		99 426	64 108
Autres immobilisations incorporelles				
Immobilisations corporelles				
Terrains				
Constructions				
Installations techniques, matériel et outillage				
Autres immobilisations corporelles	8 739	6 285	2 454	3 205
Immob. en cours / Avances & acomptes				
Immobilisations financières				
Participations et créances rattachées	15		15	15
Autres titres immobilisés				
Prêts	3 930		3 930	4 712
Autres immobilisations financières				
TOTAL ACTIF IMMOBILISE	112 110	6 285	105 825	72 040
Stocks				
Matières premières et autres approv.				
En cours de production de biens				
En cours de production de services				
Produits intermédiaires et finis				
Marchandises				
Créances				
Clients et comptes rattachés	545 421	40 345	505 076	323 167
Fournisseurs débiteurs				
Personnel	2 300		2 300	
Etat, Impôts sur les bénéfices				
Etat, Taxes sur le chiffre d'affaires	127 323		127 323	75 561
Autres créances	4 388		4 388	288 849
Divers				
Avances et acomptes versés sur comman				
Valeurs mobilières de placement				
Disponibilités	144 906		144 906	81 753
Charges constatées d'avance	6 331		6 331	1 233
TOTAL ACTIF CIRCULANT	830 669	40 345	790 324	770 564
Charges à répartir sur plusieurs exercices				
Prime de remboursement des obligations				
Ecarts de conversion - Actif				
COMPTES DE REGULARISATION				
TOTAL ACTIF	942 779	46 630	896 149	842 604

Bilan

	Net au 30/09/16	Net au 30/09/15
PASSIF		
Capital social ou individuel	316 000	280 000
Primes d'émission, de fusion, d'apport, ...		
Ecarts de réévaluation		
Réserve légale	5 000	5 000
Réserves statutaires ou contractuelles		
Réserves réglementées		
Autres réserves	45 179	34 021
Report à nouveau		
Résultat de l'exercice	48 980	11 158
Subventions d'investissement		
Provisions réglementées		
TOTAL CAPITAUX PROPRES	415 159	330 179
Produits des émissions de titres participatifs		
Avances conditionnées		
TOTAL AUTRES FONDS PROPRES		
Provisions pour risques		
Provisions pour charges		
TOTAL PROVISIONS POUR RISQUES ET CHARGES		
Emprunts obligataires convertibles		
Autres emprunts obligataires		
<i>Emprunts</i>		
<i>Découverts et concours bancaires</i>		
Emprunts et dettes auprès des établissements de crédits		
Emprunts et dettes financières diverses		
Emprunts et dettes financières diverses - Associés	91 227	
Avances et acomptes reçus sur commandes en cours		
Dettes fournisseurs et comptes rattachés	168 753	447 357
<i>Personnel</i>	27 502	
<i>Organismes sociaux</i>	31 761	
<i>Etat, Impôts sur les bénéfices</i>	15 182	5 579
<i>Etat, Taxes sur le chiffre d'affaires</i>	143 931	59 489
<i>Etat, Obligations cautionnées</i>		
<i>Autres dettes fiscales et sociales</i>	1 780	
Dettes fiscales et sociales	220 157	65 068
Dettes sur immobilisations et comptes rattachés		
Autres dettes	853	
Produits constatés d'avance		
TOTAL DETTES	480 990	512 425
Ecarts de conversion - Passif		
TOTAL PASSIF	896 149	842 604

Compte de résultat

	du 01/10/15 au 30/09/16 12 mois	du 01/10/14 au 30/09/15 12 mois	Variation absolue (montant)	Var. abs. (%)
PRODUITS				
Ventes de marchandises				
Production vendue	658 117	501 341	156 776	31,27
Production stockée				
Subventions d'exploitation				
Autres produits	5 308	131 053	-125 745	-95,95
Total	663 425	632 394	31 031	4,91
CONSOMMATION M/SES & MAT				
Achats de marchandises				
Variation de stock (m/ses)				
Achats de m.p & aut.approv.				
Variation de stock (m.p.)				
Autres achats & charges externes	362 155	405 664	-43 508	-10,73
Total	362 155	405 664	-43 508	-10,73
MARGE SUR M/SES & MAT	301 270	226 730	74 539	32,88
CHARGES				
Impôts, taxes et vers. assim.	2 884	1 790	1 094	61,15
Salaires et Traitements	160 899	89 336	71 563	80,11
Charges sociales	55 069	34 942	20 128	57,60
Amortissements et provisions	5 270	5 837	-567	-9,71
Autres charges	4 305	78 590	-74 285	-94,52
Total	228 427	210 493	17 934	8,52
RESULTAT D'EXPLOITATION	72 843	16 237	56 606	348,62
Produits financiers	682	500	182	36,39
Charges financières	3 139		3 139	
Résultat financier	-2 457	500	-2 957	-591,09
Opérations en commun				
RESULTAT COURANT	70 386	16 737	53 649	320,54
Produits exceptionnels	379		379	
Charges exceptionnelles				
Résultat exceptionnel	379		379	
Participation des salariés				
Impôts sur les bénéfices	21 785	5 579	16 206	290,48
RESULTAT DE L'EXERCICE	48 980	11 158	37 822	338,96



Annexe

Règles et méthodes comptables

Désignation de la société : EURL Michel Creuzot Audit

Annexe au bilan avant répartition de l'exercice clos le 30/09/2016, dont le total est de 896 149 euros et au compte de résultat de l'exercice, présenté sous forme de liste, dégagant un bénéfice de 48 980 euros.

L'exercice a une durée de 12 mois, recouvrant la période du 01/10/2015 au 30/09/2016.
Les notes ou tableaux ci-après font partie intégrante des comptes annuels.

Ces comptes annuels ont été arrêtés le 21/12/2016 par les dirigeants de l'entreprise.

Règles générales

Les comptes annuels de l'exercice au 30/09/2016 ont été établis conformément au règlement de l'Autorité des Normes Comptables n°2014-03 du 5 juin 2014.

Les conventions comptables ont été appliquées avec sincérité dans le respect du principe de prudence, conformément aux hypothèses de base :

- continuité de l'exploitation,
- permanence des méthodes comptables d'un exercice à l'autre,
- indépendance des exercices.

et conformément aux règles générales d'établissement et de présentation des comptes annuels.

La méthode de base retenue pour l'évaluation des éléments inscrits en comptabilité est la méthode des coûts historiques.

Seules sont exprimées les informations significatives. Sauf mention, les montants sont exprimés en euros.

Immobilisations corporelles et incorporelles

Les immobilisations corporelles et incorporelles sont évaluées à leur coût d'acquisition pour les actifs acquis à titre onéreux, à leur coût de production pour les actifs produits par l'entreprise, à leur valeur vénale pour les actifs acquis à titre gratuit et par voie d'échange.

Le coût d'une immobilisation est constitué de son prix d'achat, y compris les droits de douane et taxes non récupérables, après déduction des remises, rabais commerciaux et escomptes de règlement de tous les coûts directement attribuables engagés pour mettre l'actif en place et en état de fonctionner selon l'utilisation prévue. Les droits de mutation, honoraires ou commissions et frais d'actes liés à l'acquisition, sont rattachés à ce coût d'acquisition. Tous les coûts qui ne font pas partie du prix d'acquisition de l'immobilisation et qui ne peuvent pas être rattachés directement aux coûts rendus nécessaires pour mettre l'actif en place et en état de fonctionner conformément à l'utilisation prévue, sont comptabilisés en charges.

Les amortissements pour dépréciation sont calculés suivant le mode linéaire en fonction de la durée de vie prévue.

- * Matériel de bureau : 5 à 10 ans
- * Matériel informatique : 3 ans
- * Mobilier : 10 ans

La durée d'amortissement retenue par simplification est la durée d'usage pour les biens non décomposables à l'origine.

Règles et méthodes comptables

Créances

Les créances sont valorisées à leur valeur nominale. Une provision pour dépréciation est pratiquée lorsque la valeur d'inventaire est inférieure à la valeur comptable.

Crédit d'impôt compétitivité et emploi

Conformément à la recommandation de l'Autorité des normes comptables, le produit du crédit d'impôt compétitivité emploi (CICE) correspondant à l'exercice pour un montant de 5 411 euros a été porté au crédit du compte 649 - Charges de personnel - CICE.

Ce produit du CICE comptabilisé à la date de clôture vient en diminution des charges d'exploitation

Le montant de la créance du CICE définitif au titre de l'année civile 2015 est imputé sur l'impôt sur les sociétés dû au titre de cet exercice alors que le CICE théorique couru à la date de clôture sera imputable sur l'impôt sur les sociétés de l'exercice suivant.



Notes sur le bilan

Actif immobilisé

Tableau des immobilisations

	Au début d'exercice	Augmentation	Diminution	En fin d'exercice
- Frais d'établissement et de développement				
- Fonds commercial	64 108	35 318		99 426
- Autres postes d'immobilisations incorporelles				
Immobilisations incorporelles	64 108	35 318		99 426
- Terrains				
- Constructions sur sol propre				
- Constructions sur sol d'autrui				
- Installations générales, agencements et aménagement des constructions				
- Installations techniques, matériel et outillage industriels				
- Installations générales, agencements aménagement divers				
- Matériel de transport				
- Matériel de bureau et informatique, mobilier	8 739			8 739
- Emballages récupérables et divers				
- Immobilisations corporelles en cours				
- Avances et acomptes				
Immobilisations corporelles	8 739			8 739
- Participations évaluées par mise en équivalence				
- Autres participations	15			15
- Autres titres immobilisés				
- Prêts et autres immobilisations financières	4 712		782	3 930
Immobilisations financières	4 727		782	3 945
ACTIF IMMOBILISE	77 574	35 318	782	112 110

Notes sur le bilan

Les flux s'analysent comme suit :

	Immobilisations incorporelles	Immobilisations corporelles	Immobilisations financières	Total
Ventilation des augmentations				
Virements de poste à poste				
Virements de l'actif circulant				
Acquisitions	35 318			35 318
Apports				
Créations				
Réévaluations				
Augmentations de l'exercice	35 318			35 318
Ventilation des diminutions				
Virements de poste à poste			782	782
Virements vers l'actif circulant				
Cessions				
Scissions				
Mises hors service				
Diminutions de l'exercice			782	782

Immobilisations incorporelles

Fonds commercial

	30/09/2016
Éléments achetés	50 308
Éléments réévalués	
Éléments reçus en apport	49 118
Total	99 426



Notes sur le bilan

	Au début de l'exercice	Augmentation	Diminutions	A la fin de l'exercice
- Frais d'établissement et de développement				
- Fonds commercial				
- Autres postes d'immobilisations incorporelles				
Immobilisations incorporelles				
- Terrains				
- Constructions sur sol propre				
- Constructions sur sol d'autrui				
- Installations générales, agencements et aménagements des constructions				
- Installations techniques, matériel et outillage industriels				
- Installations générales, agencements aménagements divers				
- Matériel de transport				
- Matériel de bureau et informatique, mobilier	5 534	751		6 285
- Emballages récupérables et divers				
Immobilisations corporelles	5 534	751		6 285
ACTIF IMMOBILISE	5 534	751		6 285

Notes sur le bilan

Actif circulant

Etat des créances

Le total des créances à la clôture de l'exercice s'élève à 689 693 euros et le classement détaillé par échéance s'établit comme suit :

	Montant brut	Echéances à moins d'un an	Echéances à plus d'un an
Créances de l'actif immobilisé :			
Créances rattachées à des participations			
Prêts	3 930	1 893	2 037
Autres			
Créances de l'actif circulant :			
Créances Clients et Comptes rattachés	545 421	545 421	
Autres	134 011	134 011	
Capital souscrit - appelé, non versé			
Charges constatées d'avance	6 331	6 331	
Total	689 693	687 656	2 037
Prêts accordés en cours d'exercice			
Prêts récupérés en cours d'exercice	782		

Produits à recevoir

	Montant
Int.courus s/prêts	72
Clients - factures à établir	74 574
Etat - produits à recevoir	4 388
Banque - Intérêts courus à recevoir	165
Total	79 199

Notes sur le bilan

Capitaux propres

Composition du capital social

Capital social d'un montant de 316 000,00 euros décomposé en 31 600 titres d'une valeur nominale de 10,00 euros.

	Nombre	Valeur nominale
Titres composant le capital social au début de l'exercice	28 000	10,00
Titres émis pendant l'exercice	3 600	10,00
Titres remboursés pendant l'exercice		
Titres composant le capital social à la fin de l'exercice	31 600	10,00

Dettes

Etat des dettes

Le total des dettes à la clôture de l'exercice s'élève à 480 990 euros et le classement détaillé par échéance s'établit comme suit :

	Montant brut	Echéances à moins d'un an	Echéances à plus d'un an	Echéances à plus de 5 ans
Emprunts obligataires convertibles (*)				
Autres emprunts obligataires (*)				
Emprunts (*) et dettes auprès des établissements de crédit dont :				
- à 1 an au maximum à l'origine				
- à plus de 1 an à l'origine				
Emprunts et dettes financières divers (*) (**)				
Dettes fournisseurs et comptes rattachés	168 753	168 753		
Dettes fiscales et sociales	220 157	220 157		
Dettes sur immobilisations et comptes rattachés				
Autres dettes (**)	92 080	92 080		
Produits constatés d'avance				
Total	480 990	480 990		
(*) Emprunts souscrits en cours d'exercice				
(*) Emprunts remboursés sur l'exercice dont :				
(**) Dont envers les associés	91 227			

Notes sur le bilan

Charges à payer

	Montant
Fournisseurs - fact. non parvenues	168 466
Dettes provis. pr congés à payer	9 790
Personnel - autres charges à payer	16 325
Charges sociales s/congés à payer	4 023
Charges sociales - charges à payer	3 387
Etat - autres charges à payer	1 780
Total	203 770

Comptes de régularisation

Charges constatées d'avance

	Charges d'exploitation	Charges Financières	Charges Exceptionnelles
Charges constatées d'avance	6 331		
Total	6 331		



Autres informations

Crédit d'impôt compétitivité et emploi

Le CICE a pour objet le financement de l'amélioration de la compétitivité des entreprises à travers notamment des efforts en matière de reconstitution du fonds de roulement.

