

RCS : LA ROCHELLE

Code greffe : 1704

Documents comptables

REGISTRE DU COMMERCE ET DES SOCIETES

**Le greffier du tribunal de commerce de LA ROCHELLE atteste l'exactitude des informations transmises ci-après**

Nature du document : Documents comptables (B-S)

Numéro de gestion : 2015 B 00241

Numéro SIREN : 810 088 526

Nom ou dénomination : GROUPE LEAPARO

Ce dépôt a été enregistré le 11/01/2021 sous le numéro de dépôt 192

## **GROUPE LEAPARO**

Société à responsabilité limitée  
au capital de 1.920.000 euros  
Siège social : 150 boulevard Joffre  
17000 LA ROCHELLE  
810 088 526 RCS LA ROCHELLE

**EXTRAIT DU PROCES-VERBAL DES DELIBERATIONS  
DE L'ASSEMBLEE GENERALE ORDINAIRE ANNUELLE DU 21 DECEMBRE 2020**

**AFFECTATION DU RESULTAT DE L'EXERCICE CLOS LE 31 MARS 2020  
RESOLUTION PROPOSEE ET ADOPTEE**

**« DEUXIEME RESOLUTION**

---

L'assemblée générale décide d'affecter le bénéfice de l'exercice clos le 31 mars 2020, s'élevant à 570.813,94 euros de la manière suivante :

- Au compte « Réserve légale » : 28.540,70 euros
- Au compte « Autres réserves » : 542.273,24 euros


**Rappel des dividendes distribués**

L'assemblée générale prend acte qu'il n'y a pas eu lieu à distribution de dividendes au titre des trois exercices précédents.


**Mise aux voix, cette résolution est adoptée à l'unanimité. »**

**POUR COPIE CERTIFIEE CONFORME**

**Eric VINCENT**  
Cogérant



**Luc BEUNET**  
Cogérant



## POUVOIR

**Nous soussignés :**

**Eric VINCENT et LUC BEUNET**  
Cogérants de la Société GROUPE LEAPARO


**donnons tous pouvoirs au :**

**Cabinet SOFIDEM, membre du réseau TALENZ**  
Parc des Morandières  
Rue JB Lamarck  
53810 CHANGE


à l'effet de prendre connaissance de tous documents et renseignements, effectuer toutes formalités utiles, et notamment procéder au dépôt des comptes annuels de l'exercice clos le 31 mars 2020 et plus généralement faire le nécessaire.

Fait à PERIGNY  
Le 21 décembre 2020

**Eric VINCENT**



**Luc BEUNET**



# SARL GROUPE LEAPARO

57 avenue Bernard Moitessier  
17180 PERIGNY

## COMPTES ANNUELS

Exercice du 01/04/2019 au 31/03/2020

CERTIFIÉ CONFORME  
À L'ORIGINAL



**T A L E N Z**  
*Entreprendre est un art majeur*  
Audit • Expertise Comptable • Conseil

### FIDEAC

Paris 1er	Fideac - 12 avenue de l'opéra - 75001 Paris	Tel : 01 53 96 82 82	email : cabinet@fideac.com
Paris 1er	Sofidem - 12 avenue de l'opéra - 75001 Paris	Tel : 01 48 78 08 22	email : paris@sofidem.fr
Laval	Sofidem - Rue J.B.Lamarck - CS 52145 - 53021 Laval Cedex 9	Tel : 02 43 59 15 91	email : sofidem@sofidem.fr

 **Sommaire**

Attestation d'Expert Comptable	1
1. Comptes annuels	2
Bilan actif	3
Bilan passif	4
Compte de résultat	5
Compte de résultat (suite)	6
Annexe	7

 **Attestation d'Expert Comptable****MISSION DE PRESENTATION DES COMPTES ANNUELS**

Conformément à nos accords, nous avons effectué une mission de présentation des comptes annuels de la société SARL GROUPE LEAPARO relatifs à l'exercice du 01/04/2019 au 31/03/2020.

Les comptes annuels ci-joints, qui comportent 14 pages, se caractérisent par les données suivantes :

	Montants en euros
Total bilan	3 768 614
Chiffre d'affaires	1 026 144
<b>Résultat net comptable (Bénéfice)</b>	<b>570 814</b>

Nos diligences ont été réalisées conformément à la norme professionnelle du Conseil Supérieur de l'Ordre des Experts-Comptables applicable à la mission de présentation des comptes qui ne constitue ni un audit ni un examen limité.

Sur la base de nos travaux, nous n'avons pas relevé d'éléments remettant en cause la cohérence et la vraisemblance des comptes annuels pris dans leur ensemble tels qu'ils sont joints à la présente attestation.

Fait à PARIS  
Le 31/07/2020

Philippe NOURY  
Expert-comptable

**Période du 01/04/2019 au 31/03/2020**

**Comptes annuels**


**Bilan actif**

	Brut	Amortissement Dépréciations	Net 31/03/2020	Net 31/03/2019
Capital souscrit non appelé				
<b>ACTIF IMMOBILISE</b>				
<b>Immobilisations incorporelles</b>				
Frais d'établissement				
Frais de recherche et de développement				
Concessions, brvts, licences, logiciels, drts & val.similaires	9 504	8 716	788	2 820
Fonds commercial (1)				
Autres immobilisations incorporelles				
Avances et acomptes sur immobilisations incorporelles				
<b>Immobilisations corporelles</b>				
Terrains				
Constructions	44 715	3 664	41 051	
Installations techniques, matériel et outillage industriels				
Autres immobilisations corporelles	136 767	31 047	105 720	5 917
Immobilisations corporelles en cours				35 000
Avances et acomptes				
<b>Immobilisations financières (2)</b>				
Participations (mise en équivalence)				
Autres participations	2 030 088		2 030 088	2 030 088
Créances rattachées aux participations				
Autres titres immobilisés				
Prêts				
Autres immobilisations financières	15 000		15 000	15 000
<b>TOTAL ACTIF IMMOBILISE</b>	<b>2 236 074</b>	<b>43 428</b>	<b>2 192 647</b>	<b>2 088 826</b>
<b>ACTIF CIRCULANT</b>				
<b>Stocks et en-cours</b>				
Matières premières et autres approvisionnements				
En-cours de production (biens et services)				
Produits intermédiaires et finis				
Marchandises				
<b>Avances et acomptes versés sur commandes</b>				
<b>Créances (3)</b>				
Clients et comptes rattachés	688 607		688 607	476 279
Autres créances	799 472		799 472	631 720
Capital souscrit et appelé, non versé				
<b>Divers</b>				
Valeurs mobilières de placement				
Disponibilités	86 961		86 961	17 355
Charges constatées d'avance (3)	928		928	
<b>TOTAL ACTIF CIRCULANT</b>	<b>1 575 968</b>		<b>1 575 968</b>	<b>1 125 354</b>
Frais d'émission d'emprunt à étaler				
Primes de remboursement des obligations				
Ecarts de conversion actif				
<b>TOTAL GENERAL</b>	<b>3 812 042</b>	<b>43 428</b>	<b>3 768 614</b>	<b>3 214 180</b>
(1) Dont droit au bail				
(2) Dont à moins d'un an (brut)				
(3) Dont à plus d'un an (brut)				


**Bilan passif**

	31/03/2020	31/03/2019
<b>CAPITAUX PROPRES</b>		
Capital	1 920 000	1 920 000
Primes d'émission, de fusion, d'apport, ...		
Ecart de réévaluation		
Réserves légale	22 396	8 598
Réserves statutaires ou contractuelles		
Réserves réglementées		
Autres réserves	425 527	163 360
Report à nouveau		
<b>RESULTAT DE L'EXERCICE (Bénéfice ou Perte)</b>	<b>570 814</b>	<b>275 965</b>
Subventions d'investissement		
Provisions réglementées		
<b>TOTAL CAPITAUX PROPRES</b>	<b>2 938 737</b>	<b>2 367 923</b>
<b>AUTRES FONDS PROPRES</b>		
Produits des émissions de titres participatifs		
Avances conditionnées		
<b>TOTAL AUTRES FONDS PROPRES</b>		
<b>PROVISIONS POUR RISQUES ET CHARGES</b>		
Provisions pour risques		
Provisions pour charges		
<b>TOTAL PROVISIONS POUR RISQUES ET CHARGES</b>		
<b>DETTES (1)</b>		
Emprunts obligataires convertibles		
Autres emprunts obligataires		
Emprunts et dettes auprès des établissements de crédit (2)	261 848	167 421
Emprunts et dettes financières diverses (3)	266 001	394 754
Avances et acomptes reçus sur commandes en cours		
Dettes fournisseurs et comptes rattachés	73 724	49 567
Dettes fiscales et sociales	177 646	199 831
Dettes sur immobilisations et comptes rattachés		
Autres dettes	50 658	34 684
Produits constatés d'avance (1)		
<b>TOTAL DETTES</b>	<b>829 877</b>	<b>846 257</b>
Ecarts de conversion passif		
<b>TOTAL GENERAL</b>	<b>3 768 614</b>	<b>3 214 180</b>
(1) Dont à plus d'un an (a)	15 000	75 000
(1) Dont à moins d'un an (a)	814 877	771 257
(2) Dont concours bancaires et soldes créditeurs de banque	180	638
(3) Dont emprunts participatifs		
(a) A l'exception des avances et acomptes reçus sur commandes en cours		

## Compte de résultat

	France	Exportations	31/03/2020	31/03/2019
<b>Produits d'exploitation (1)</b>				
Ventes de marchandises				
Production vendue (biens)				
Production vendue (services)	1 026 144		1 026 144	945 700
<b>Chiffre d'affaires net</b>	<b>1 026 144</b>		<b>1 026 144</b>	<b>945 700</b>
Production stockée				
Production immobilisée				
Subventions d'exploitation				
Reprises sur provisions (et amortissements), transferts de charges			3 303	3 303
Autres produits			9	5
<b>Total produits d'exploitation (I)</b>			<b>1 029 456</b>	<b>949 008</b>
<b>Charges d'exploitation (2)</b>				
Achats de marchandises				
Variations de stock				
Achats de matières premières et autres approvisionnements				
Variations de stock				
Autres achats et charges externes (a)			416 331	178 547
Impôts, taxes et versements assimilés			12 358	24 067
Salaires et traitements			404 556	503 833
Charges sociales			166 735	235 044
Dotations aux amortissements et dépréciations :				
- Sur immobilisations : dotations aux amortissements			29 472	8 454
- Sur immobilisations : dotations aux dépréciations				
- Sur actif circulant : dotations aux dépréciations				
- Pour risques et charges : dotations aux provisions				
Autres charges			4	1 231
<b>Total charges d'exploitation (II)</b>			<b>1 029 456</b>	<b>951 177</b>
<b>RESULTAT FINANCIER (III-IV+V-VI)</b>				<b>2 169</b>
<b>Quotes-parts de résultat sur opérations faites en commun</b>				
<b>Bénéfice attribué ou perte transférée (III)</b>				
<b>Perte supportée ou bénéfice transféré (IV)</b>				
<b>Produits financiers</b>				
De participation (3)			594 993	315 120
D'autres valeurs mobilières et créances de l'actif immobilisé (3)				
Autres intérêts et produits assimilés (3)				
Reprises sur provisions et dépréciations et transferts de charges				
Différences positives de change				
Produits nets sur cessions de valeurs mobilières de placement				
<b>Total produits financiers (V)</b>			<b>594 993</b>	<b>315 120</b>
<b>Charges financières</b>				
Dotations aux amortissements, aux dépréciations et aux provisions				
Intérêts et charges assimilées (4)			4 701	8 590
Différences négatives de change				
Charges nettes sur cessions de valeurs mobilières de placement				
<b>Total charges financières (VI)</b>			<b>4 701</b>	<b>8 590</b>
<b>RESULTAT FINANCIER (V-VI)</b>			<b>590 292</b>	<b>306 530</b>
<b>RESULTAT COURANT avant impôts (I-II+III-IV+V-VI)</b>			<b>590 292</b>	<b>304 361</b>

## Compte de résultat (suite)

	31/03/2020	31/03/2019
<b>Produits exceptionnels</b>		
Sur opérations de gestion		
Sur opérations en capital		
Reprises sur provisions et dépréciation et transferts de charges		
<b>Total produits exceptionnels (VII)</b>		
<b>Charges exceptionnelles</b>		
Sur opérations de gestion	598	30
Sur opérations en capital		
Dotations aux amortissements, aux dépréciations et aux provisions		
<b>Total charges exceptionnelles (VIII)</b>	<b>598</b>	<b>30</b>
<b>RESULTAT EXCEPTIONNEL (VII)-(VIII)</b>	<b>598</b>	<b>30</b>
Participation des salariés aux résultats (IX)		
Impôts sur les bénéfices (X)	18 880	28 366
<b>Total des produits (I+III+V+VII)</b>	<b>1 624 449</b>	<b>1 264 128</b>
<b>Total des charges (II+IV+VI+VIII+IX+X)</b>	<b>1 053 635</b>	<b>988 163</b>
<b>BENEFICE OU PERTE</b>	<b>570 814</b>	<b>275 965</b>
(a) Y compris :		
- Redevances de crédit-bail mobilier		
- Redevances de crédit-bail immobilier		
(1) Dont produits afférents à des exercices antérieurs		
(2) Dont charges afférentes à des exercices antérieurs		
(3) Dont produits concernant les entités liées		
(4) Dont intérêts concernant les entités liées		

**Période du 01/04/2019 au 31/03/2020**

**Annexe**

## Règles et méthodes comptables

Désignation de la société : SARL GROUPE LEAPARO

Annexe au bilan avant répartition de l'exercice clos le 31/03/2020, dont le total est de 3 768 614 euros et au compte de résultat de l'exercice, présenté sous forme de liste, dégageant un bénéfice de 570 814 euros.

L'exercice a une durée de 12 mois, recouvrant la période du 01/04/2019 au 31/03/2020.

Les notes ou tableaux ci-après font partie intégrante des comptes annuels.

### Règles générales

Les comptes annuels de l'exercice au 31/03/2020 ont été établis selon le règlement ANC 2016-07, homologué par arrêté du 26 décembre 2016.

Les conventions comptables ont été appliquées avec sincérité dans le respect du principe de prudence, conformément aux hypothèses de base :

- continuité de l'exploitation,
- permanence des méthodes comptables d'un exercice à l'autre,
- indépendance des exercices.

et conformément aux règles générales d'établissement et de présentation des comptes annuels.

La méthode de base retenue pour l'évaluation des éléments inscrits en comptabilité est la méthode des coûts historiques.

Seules sont exprimées les informations significatives. Sauf mention, les montants sont exprimés en euros.

### Immobilisations corporelles et incorporelles

Les immobilisations corporelles et incorporelles sont évaluées à leur coût d'acquisition pour les actifs acquis à titre onéreux, à leur coût de production pour les actifs produits par l'entreprise, à leur valeur vénale pour les actifs acquis à titre gratuit et par voie d'échange.

Le coût d'une immobilisation est constitué de son prix d'achat, y compris les droits de douane et taxes non récupérables, après déduction des remises, rabais commerciaux et escomptes de règlement de tous les coûts directement attribuables engagés pour mettre l'actif en place et en état de fonctionner selon l'utilisation prévue. Les droits de mutation, honoraires ou commissions et frais d'actes liés à l'acquisition, sont rattachés à ce coût d'acquisition. Tous les coûts qui ne font pas partie du prix d'acquisition de l'immobilisation et qui ne peuvent pas être rattachés directement aux coûts rendus nécessaires pour mettre l'actif en place et en état de fonctionner conformément à l'utilisation prévue, sont comptabilisés en charges.

#### Amortissements

Les amortissements pour dépréciation sont calculés suivant le mode linéaire en fonction de la durée de vie prévue.

- \* Concessions, logiciels et brevets : 2 ans
- \* Agencements des constructions : 10 ans
- \* Installations générales, agencements et aménagements divers : 5 ans
- \* Matériel de transport : 3 ans
- \* Matériel informatique : 3 à 5 ans
- \* Mobilier : 5 ans

La durée d'amortissement retenue par simplification est la durée d'usage pour les biens non décomposables à l'origine.

L'entreprise a apprécié à la date de clôture, en considérant les informations internes et externes à sa disposition, l'existence d'indices montrant que les actifs ont pu perdre notablement de la valeur.

## Règles et méthodes comptables

### Créances

Les créances sont valorisées à leur valeur nominale. Une dépréciation est pratiquée lorsque la valeur d'inventaire est inférieure à la valeur comptable.

### Produits et charges exceptionnels

Les produits et charges exceptionnels tiennent compte des éléments qui ne sont pas liés à l'activité normale de l'entreprise.

### Autres informations

La société GROUPE LEAPARO a opté pour le régime d'intégration fiscale, conformément aux articles 233A et suivants du Code Général des Impôts. Le périmètre d'intégration fiscale comprend au 31/03/2020 les sociétés GROUPE LEAPARO (société mère), SOCIETE VINCENT, 1B2L et LEA.

La convention d'intégration fiscale prévoit que chaque filiale comptabilise son impôt comme en absence d'intégration fiscale.

## Notes sur le bilan

## Actif immobilisé

## Tableau des immobilisations

	Au début d'exercice	Augmentation	Diminution	En fin d'exercice
- Frais d'établissement et de développement				
- Fonds commercial				
- Autres postes d'immobilisations incorporelles	8 514	990		9 504
<b>Immobilisations incorporelles</b>	<b>8 514</b>	<b>990</b>		<b>9 504</b>
- Terrains				
- Constructions sur sol propre				
- Constructions sur sol d'autrui				
- Installations générales, agencements et aménagement des constructions		44 715		44 715
- Installations techniques, matériel et outillage industriels				
- Installations générales, agencements aménagement divers		66 256		66 256
- Matériel de transport	2 808			2 808
- Matériel de bureau et informatique, mobilier	11 372	52 338		63 710
- Emballages récupérables et divers		3 994		3 994
- Immobilisations corporelles en cours	35 000		35 000	
- Avances et acomptes				
<b>Immobilisations corporelles</b>	<b>49 180</b>	<b>167 303</b>	<b>35 000</b>	<b>181 482</b>
- Participations évaluées par mise en équivalence				
- Autres participations	2 030 088			2 030 088
- Autres titres immobilisés				
- Prêts et autres immobilisations financières	15 000			15 000
<b>Immobilisations financières</b>	<b>2 045 088</b>			<b>2 045 088</b>
<b>ACTIF IMMOBILISE</b>	<b>2 102 782</b>	<b>168 293</b>	<b>35 000</b>	<b>2 236 074</b>

## Notes sur le bilan

### Immobilisations financières

#### Liste des filiales et participations

Renseignements détaillés sur chaque titre

	Capital	Capitaux propres (autres que le capital)	Quote-part du capital détenue	Résultat du dernier exercice clos
- Filiales (détenues à + 50 %)				
SAS SOCIETE VINCENT 17180 PERIGNY	30 500	113 767	100,00	-18 513
SAS LEA 75008 PARIS	20 000	37 954	100,00	35 799
SAS 1B2L 17180 PERIGNY	24 000	667 874	100,00	93 346
- Participations (détenues entre 10 et 50%)				

Renseignements globaux sur toutes les filiales

	Valeur comptable Brute	Valeur comptable Nette	Montant des prêts et avances	Cautions et avals	Dividendes encaissés
- Filiales (détenues à + 50 %)	2 030 008	2 030 008			
- Participations (détenues entre 10 et 50%)					
- Autres filiales françaises					
- Autres filiales étrangères					
- Autres participations françaises					
- Autres participations étrangères					

## Notes sur le bilan

### Amortissements des immobilisations

	Au début de l'exercice	Augmentation	Diminutions	A la fin de l'exercice
- Frais d'établissement et de développement				
- Fonds commercial				
- Autres postes d'immobilisations incorporelles	5 694	3 023		8 716
<b>Immobilisations incorporelles</b>	<b>5 694</b>	<b>3 023</b>		<b>8 716</b>
- Terrains				
- Constructions sur sol propre				
- Constructions sur sol d'autrui				
- Installations générales, agencements et aménagements des constructions		3 664		3 664
- Installations techniques, matériel et outillage industriels				
- Installations générales, agencements aménagements divers		7 452		7 452
- Matériel de transport	2 808			2 808
- Matériel de bureau et informatique, mobilier	5 454	15 065		20 519
- Emballages récupérables et divers		268		268
<b>Immobilisations corporelles</b>	<b>8 262</b>	<b>26 449</b>		<b>34 711</b>
<b>ACTIF IMMOBILISE</b>	<b>13 956</b>	<b>29 472</b>		<b>43 428</b>

## Notes sur le bilan

### Actif circulant

#### Etat des créances

Le total des créances à la clôture de l'exercice s'élève à 1 504 006 euros et le classement détaillé par échéance s'établit comme suit :

	Montant brut	Echéances à moins d'un an	Echéances à plus d'un an
<b>Créances de l'actif immobilisé :</b>			
Créances rattachées à des participations			
Prêts			
Autres	15 000		15 000
<b>Créances de l'actif circulant :</b>			
Créances Clients et Comptes rattachés	688 607	688 607	
Autres	799 472	799 472	
Capital souscrit - appelé, non versé			
Charges constatées d'avance	928	928	
<b>Total</b>	<b>1 504 006</b>	<b>1 489 006</b>	<b>15 000</b>
Prêts accordés en cours d'exercice			
Prêts récupérés en cours d'exercice			

#### Produits à recevoir

	Montant
Créances rattachées à des participations	
Autres immobilisations financières	
Créances clients et comptes rattachés	316 032
Autres créances	
Disponibilités	
<b>Total</b>	<b>316 032</b>

## Notes sur le bilan

### Capitaux propres

#### Composition du capital social

Capital social d'un montant de 1 920 000,00 euros décomposé en 192 000 titres d'une valeur nominale de 10,00 euros.

## Notes sur le bilan

### Dettes

#### Etat des dettes

Le total des dettes à la clôture de l'exercice s'élève à 829 877 euros et le classement détaillé par échéance s'établit comme suit :

	Montant brut	Echéances à moins d'un an	Echéances à plus d'un an	Echéances à plus de 5 ans
Emprunts obligataires convertibles (*)				
Autres emprunts obligataires (*)				
Emprunts (*) et dettes auprès des établissements de crédit dont :				
- à 1 an au maximum à l'origine	180	180		
- à plus de 1 an à l'origine	261 667	246 667	15 000	
Emprunts et dettes financières divers (*) (**)				
Dettes fournisseurs et comptes rattachés	73 724	73 724		
Dettes fiscales et sociales	177 646	177 646		
Dettes sur immobilisations et comptes rattachés				
Autres dettes (**)	316 659	316 659		
Produits constatés d'avance				
<b>Total</b>	<b>829 877</b>	<b>814 877</b>	<b>15 000</b>	
(*) Emprunts souscrits en cours d'exercice				
(*) Emprunts remboursés sur l'exercice	-95 211			
(**) Dont envers les associés	181 581			

Le montant des divers emprunts et dettes contractés auprès d'associés personnes physiques s'élève à 154 199 euros.

#### Charges à payer

	Montant
Emprunts obligataires convertibles	
Autres emprunts obligataires	
Emprunts et dettes auprès des établissements de crédit	588
Emprunts et dettes financières divers	
Dettes fournisseurs et comptes rattachés	3 199
Dettes fiscales et sociales	34 044
Dettes sur immobilisations et comptes rattachés	
Autres dettes	
<b>Total</b>	<b>37 832</b>

**Notes sur le bilan****Comptes de régularisation****Charges constatées d'avance**

	Charges d'exploitation	Charges Financières	Charges Exceptionnelles
Charges constatées d'avance	928		
<b>Total</b>	<b>928</b>		

 **Autres informations****Evènements postérieurs à la clôture**

---

Les états financiers de l'entité ont été préparés sur la base de la continuité de l'activité. Les activités ont commencé à être affectées par la COVID-19 au premier trimestre 2020 et l'entité s'attend à un impact négatif sur ses états financiers en 2021. La société, compte tenu du caractère récent de l'épidémie et des mesures annoncées par le gouvernement pour aider les entreprises, n'est toutefois pas en capacité d'en apprécier l'impact chiffré éventuel. A la date d'arrêt des comptes par les associés des états financiers 2020 de l'entité, la direction de l'entité n'a pas connaissance d'incertitudes significatives qui remettent en cause la capacité de l'entité à poursuivre son exploitation