

RCS : EVRY  
Code greffe : 7801

Documents comptables

REGISTRE DU COMMERCE ET DES SOCIETES

**Le greffier du tribunal de commerce de EVRY atteste l'exactitude des informations transmises ci-après**

Nature du document : Documents comptables (B-S)

Numéro de gestion : 2014 B 01793  
Numéro SIREN : 488 039 819  
Nom ou dénomination : 2CM

Ce dépôt a été enregistré le 25/08/2022 sous le numéro de dépôt 14792



2CM  
Société par Actions Simplifiée au capital de 5.000 euros  
Siège social : Magasin ALAIN AFFLELOU  
Centre Commercial CARREFOUR  
Rue Croix Saint Jacques  
91260 LA VILLE DU BOIS

RCS EVRY 488 039 819



Le 25 AOUT 2022

Numéro:

14792

**RAPPORT DE GESTION SUR LES OPERATIONS DE L'EXERCICE**  
**CLOS LE 31 DECEMBRE 2021**

Madame, Monsieur,

Nous vous avons réunis en assemblée générale ordinaire en application des statuts et de l'article L. 227-9 du Code de commerce pour vous rendre compte de l'activité de la Société au cours de l'exercice clos le 31 décembre 2021, des résultats de cette activité et des perspectives d'avenir, et soumettre à votre approbation le bilan et les comptes annuels dudit exercice. Ces comptes sont joints au présent rapport.

Nous vous rappelons que les convocations à la présente assemblée ont été régulièrement adressées ainsi que tous les documents prévus par l'article 30 des statuts.

**SITUATION ET ACTIVITE DE LA SOCIETE**

L'activité est légèrement supérieure à celle de l'année dernière. Toutefois le résultat est en baisse du fait du fort impact du soutien gouvernemental lors de la crise sanitaire.

**PERSPECTIVES D'AVENIR**

L'activité 2022 devrait se réduire du fait de l'abandon d'un des deux magasins (celui hors front de caisse).

**EVENEMENTS INTERVENUS DEPUIS LA CLOTURE DE L'EXERCICE**

Il convient de souligner qu'aucun événement important n'est survenu entre la date de clôture de l'exercice et la date à laquelle le rapport est établi.

**ACTIVITES EN MATIERE DE RECHERCHE ET DE DEVELOPPEMENT**

Eu égard à l'article L.232-1 du Code de commerce, la société n'a effectué aucune activité de recherche et de développement au cours de l'exercice écoulé.

## **RESULTATS ECONOMIQUES ET FINANCIERS**

Au titre de l'exercice clos le 31 décembre 2021 :

- Le chiffre d'affaires hors taxes s'est élevé à 1.259.479,69 euros contre 1.232.833,77 euros pour l'exercice précédent soit une variation de 2,16 %.
- Le total des produits d'exploitation s'élève à 1.268.651,05 euros contre 1.268.622,28 euros pour l'exercice précédent.
- Les charges d'exploitation de l'exercice se sont élevées à 1.138.793,57 euros contre 1.106.785,42 euros pour l'exercice précédent soit une variation de 2,89 %.

L'effectif est de 8 personnes contre 7 personnes au titre de l'exercice précédent, soit une variation de 14,29 %.

Les salaires et traitements se sont élevés à 209.736,48 euros contre 246.647,48 euros pour l'exercice précédent, soit une variation de -14,97 %.

Les charges sociales de sont élevées à 57.267,80 euros contre 55.202,67 euros pour l'exercice précédent, soit une variation de 3,74 %.

Le résultat d'exploitation ressort à 129.857,48 euros contre 161.836,86 euros pour l'exercice précédent, soit une variation de -19,76 %.

Le résultat financier ressort à -40.524,08 euros contre -19.466,08 euros au titre de l'exercice précédent, le résultat courant avant impôt de l'exercice ressort à 89.333,40 euros contre 142.370,78 euros pour l'exercice précédent, soit une variation de -37,25 %.

Compte tenu des éléments ci-dessus, de l'impôt sur les bénéfices de 19.289 euros contre 34.908 euros au titre de l'exercice précédent, le résultat de l'exercice se solde par un bénéfice de 70.044,40 euros contre un bénéfice de 103.613,78 euros au titre du précédent exercice.

Au 31 décembre 2021, le total du bilan de la Société s'élevait à 1.911.118,16 euros (contre 2.679.946,38 euros pour l'exercice précédent) soit une variation de -28,69 %.

## **PRESENTATION DES COMPTES ANNUELS**

Les comptes annuels de l'exercice clos le 31 décembre 2021 que nous soumettons à votre approbation ont été établis conformément aux règles de présentation et aux méthodes d'évaluation prévues par la réglementation en vigueur.

Le bilan et le compte de résultat figurent en annexe.

## **AFFECTATION DU RESULTAT**

Nous vous proposons d'affecter le bénéfice s'élevant à 70.044,40 Euros :

De la manière suivante :

Résultat de l'exercice .....	70.044,40 €
Augmenté du report à nouveau .....	235,38 €
Total .....	<u>70.279,78 €</u>

Affecté comme suit :

Aux autres réserves .....	70.000,00 €
Le solde au report à nouveau.....	279,78 €
Total .....	<u>70.279,78 €</u>

## **RAPPEL DES DIVIDENDES DISTRIBUES**

Conformément aux dispositions de l'article 243 bis du Code général des impôts, nous vous rappelons qu'il n'a pas été distribué de dividende au cours des trois derniers exercices.

## **DEPENSES NON DEDUCTIBLES FISCALEMENT**


Conformément aux dispositions de l'article 223 quater et 223 quinquies du Code général des impôts, il est précisé que les comptes de l'exercice ne prennent pas en charge de somme au titre des dépenses non déductibles du résultat fiscal.

## **CONVENTIONS REGLEMENTEES**

Au titre de l'exercice écoulé, il n'a été conclu aucune convention relevant de l'article L. 227-10 du Code de commerce.

Le Président

**COPIE CERTIFIÉE CONFORME A L'ORIGINAL**  
**LE PRÉSIDENT DIRECTEUR GÉNÉRAL**



**2CM**  
**Société par Actions Simplifiée au capital de 5.000 euros**  
**Siège social : Magasin ALAIN AFFLELOU**  
**Centre Commercial CARREFOUR**  
**Rue Croix Saint Jacques**  
**91260 LA VILLE DU BOIS**  
  
**RCS EVRY 488 039 819**

---

**ASSEMBLEE GENERALE ORDINAIRE DU 30 JUIN 2022**

**AFFECTATION DU RESULTAT DE L'EXERCICE CLOS LE**  
**31 DECEMBRE 2021**

**DEUXIÈME RESOLUTION**

**Affectation du résultat**

L'assemblée générale décide d'affecter le bénéfice de l'exercice s'élevant à 70.044,40 Euros de la manière suivante :

Résultat de l'exercice .....	70.044,40 €
Augmenté du report à nouveau .....	235,38 €
Total .....	<u>70.279,78 €</u>

Affecté comme suit :

Aux autres réserves .....	70.000,00 €
Le solde au report à nouveau.....	279,78 €
Total .....	<u>70.279,78 €</u>

**Rappel des dividendes distribués**


L'assemblée générale prend acte qu'il n'a pas été distribué de dividendes au titre des trois derniers exercices.

Cette résolution est adoptée à l'unanimité.

Pour copie certifiée conforme

Le Président

**COPIE CERTIFIEE CONFORME A L'ORIGINAL**  
**LE PRÉSIDENT DIRECTEUR GÉNÉRAL**




Sarl 2CM

rue de la Croix St Jacques  
Centre commercial Carrefour  
91620 LA VILLE DU BOIS

## COMPTES ANNUELS

**COPIE CERTIFIEE CONFORME A L'ORIGINAL  
LE PRÉSIDENT DIRECTEUR GÉNÉRAL**



**COMPTABILITE CHIFFRES ET EXPERTIS**

*70 Rue de la République*

*95100 Argenteuil*

## BILAN ACTIF

ACTIF		Exercice N 31/12/2021 12			Exercice N-1 31/12/2020 12		
		Brut	Amortissements et dépréciations (à déduire)	Net	Net	Ecart N / N-1	
						Euros	%
	Capital souscrit non appelé (I)						
ACTIF IMMOBILISÉ	<b>Immobilisations incorporelles</b>						
	Frais d'établissement						
	Frais de développement						
	Concessions, brevets et droits similaires						
	Fonds commercial (1)	1 055 118.00		1 055 118.00	1 055 118.00		
	Autres immobilisations incorporelles	43 376.00		43 376.00	43 376.00		
	Avances et acomptes						
	<b>Immobilisations corporelles</b>						
	Terrains						
	Constructions						
	Installations techniques, matériel et outillage						
	Autres immobilisations corporelles	40 576.25	28 413.85	12 162.40	14 600.37	2 437.97	16.70
	Immobilisations en cours						
Avances et acomptes							
<b>Immobilisations financières (2)</b>							
Participations mises en équivalence							
Autres participations	415 000.00		415 000.00	415 000.00			
Créances rattachées à des participations							
Autres titres immobilisés							
Prêts							
Autres immobilisations financières	63 802.47		63 802.47	58 367.95	5 434.52	9.31	
<b>Total II</b>	<b>1 617 872.72</b>	<b>28 413.85</b>	<b>1 589 458.87</b>	<b>1 586 462.32</b>	<b>2 996.55</b>	<b>0.19</b>	
ACTIF CIRCULANT	<b>Stocks et en cours</b>						
	Matières premières, approvisionnements						
	En-cours de production de biens						
	En-cours de production de services						
	Produits intermédiaires et finis						
	Marchandises	119 032.67		119 032.67	177 047.68	58 015.01	32.77
	Avances et acomptes versés sur commandes						
	<b>Créances (3)</b>						
	Clients et comptes rattachés	7 113.39		7 113.39	7 567.06	453.67	6.00
	Autres créances	118 257.00		118 257.00	825 524.36	707 267.36	85.67
Capital souscrit - appelé, non versé							
Valeurs mobilières de placement							
Disponibilités	69 018.69		69 018.69	64 399.68	4 619.01	7.17	
Charges constatées d'avance (3)	8 237.54		8 237.54	18 945.28	10 707.74	56.52	
<b>Total III</b>	<b>321 659.29</b>		<b>321 659.29</b>	<b>1 093 484.06</b>	<b>771 824.77</b>	<b>70.58</b>	
Comptes de Régularisation	Frais d'émission d'emprunt à étaler (IV)						
	Primes de remboursement des obligations (V)						
	Ecarts de conversion actif (VI)						
<b>TOTAL GÉNÉRAL (I+II+III+IV+V+VI)</b>	<b>1 939 532.01</b>	<b>28 413.85</b>	<b>1 911 118.16</b>	<b>2 679 946.38</b>	<b>768 828.22</b>	<b>28.69</b>	

(1) Dont droit au bail  
(2) Dont à moins d'un an  
(3) Dont à plus d'un an

0.47

## BILAN PASSIF

<b>PASSIF</b>		Exercice N 31/12/2021 12	Exercice N-1 31/12/2020. 12	Ecart N / N-1	
				Euros	%
<b>CAPITAUX PROPRES</b>	Capital (Dont versé : 5 000 ) Primes d'émission, de fusion, d'apport Ecart de réévaluation	5 000.00	5 000.00		
	<b>Réserves</b>				
	Réserve légale	500.00	500.00		
	Réserves statutaires ou contractuelles				
	Réserves réglementées				
	Autres réserves	1 230 000.00	960 000.00	270 000.00	28.13
	Report à nouveau	235.38	166 621.60	166 386.22	99.86
	<b>Résultat de l'exercice (Bénéfice ou perte)</b>	70 044.40	103 613.78	33 569.38	32.40
	Subventions d'investissement Provisions réglementées				
	<b>Total I</b>	<b>1 305 779.78</b>	<b>1 235 735.38</b>	<b>70 044.40</b>	<b>5.67</b>
<b>AUTRES FONDS PROPRES</b>	Produit des émissions de titres participatifs Avances conditionnées				
	<b>Total II</b>				
<b>PROVISIONS</b>	Provisions pour risques Provisions pour charges				
	<b>Total III</b>				
<b>DETTES (1)</b>	<b>Dettes financières</b>				
	Emprunts obligataires convertibles				
	Autres emprunts obligataires		114 315.95	114 315.95	100.00
	Emprunts auprès d'établissements de crédit		49 556.65	49 219.47	99.32
	Concours bancaires courants	337.18	94 222.26	1 456.37	1.55
	Emprunts et dettes financières diverses	92 765.89			
	Avances et acomptes reçus sur commandes en cours				
	<b>Dettes d'exploitation</b>				
	Dettes fournisseurs et comptes rattachés	51 002.52	100 658.45	49 655.93	49.33
	Dettes fiscales et sociales	59 185.68	105 414.45	46 228.77	43.85
Dettes sur immobilisations et comptes rattachés	250 319.42	390 812.70	140 493.28	35.95	
Autres dettes	151 727.69	589 230.54	437 502.85	74.25	
<b>Comptes de Régularisation</b>	Produits constatés d'avance (1)				
	<b>Total IV</b>	<b>605 338.38</b>	<b>1 444 211.00</b>	<b>838 872.62</b>	<b>158.09</b>
	Ecart de conversion passif (V)				
<b>TOTAL GÉNÉRAL (I+II+III+IV+V)</b>		<b>1 911 118.16</b>	<b>2 679 946.38</b>	<b>768 828.22</b>	<b>28.69</b>

(1) Dettes et produits constatés d'avance à moins d'un an

605 338.38 1 444 211.00

## COMPTE DE RESULTAT

	Exercice N 31/12/2021 12			Exercice N-1 31/12/2020 12	Ecart N / N-1	
	France	Exportation	Total		Euros	%
<b>Produits d'exploitation (1)</b>						
Ventes de marchandises	1 252 741.82		1 252 741.82	1 229 562.76	23 179.06	1.89
Production vendue de biens						
Production vendue de services	6 737.87		6 737.87	3 271.01	3 466.86	105.99
<b>Chiffre d'affaires NET</b>	<b>1 259 479.69</b>		<b>1 259 479.69</b>	<b>1 232 833.77</b>	<b>26 645.92</b>	<b>2.16</b>
Production stockée						
Production immobilisée						
Subventions d'exploitation				24 696.95	24 696.95	100.00
Reprises sur dépréciations, provisions (et amortissements), transferts de charges				2 000.00	2 000.00	100.00
Autres produits			9 171.36	9 091.56	79.80	0.88
<b>Total des Produits d'exploitation (I)</b>			<b>1 268 651.05</b>	<b>1 268 622.28</b>	<b>28.77</b>	<b>2.28</b>
<b>Charges d'exploitation (2)</b>						
Achats de marchandises			370 003.17	354 992.04	15 011.13	4.23
Variation de stock (marchandises)			58 015.01	7 996.96	66 011.97	825.46
Achats de matières premières et autres approvisionnements			4 110.59	16 596.44	12 485.85	75.23
Variation de stock (matières premières et autres approvisionnements)						
Autres achats et charges externes *			289 805.03	314 185.35	24 380.32	7.76
Impôts, taxes et versements assimilés			14 701.97	25 655.67	10 953.70	42.70
Salaires et traitements			209 736.48	246 647.48	36 911.00	14.97
Charges sociales			57 267.80	55 202.67	2 065.13	3.74
Dotations aux amortissements et dépréciations						
Sur immobilisations : dotations aux amortissements			3 123.14	3 088.04	35.10	1.14
Sur immobilisations : dotations aux dépréciations						
Sur actif circulant : dotations aux dépréciations						
Dotations aux provisions						
Autres charges			140 251.56	131 607.57	8 643.99	6.57
<b>Total des Charges d'exploitation (II)</b>			<b>1 138 793.57</b>	<b>1 106 785.42</b>	<b>32 008.15</b>	<b>2.89</b>
<b>I - Résultat d'exploitation (I-II)</b>			<b>129 857.48</b>	<b>161 836.86</b>	<b>31 979.38</b>	<b>19.76</b>
<b>Quotes-parts de Résultat sur opération faites en commun</b>						
Bénéfice attribué ou perte transférée (III)						
Perte supportée ou bénéfice transféré (IV)						

(1) Dont produits afférents à des exercices antérieurs  
(2) Dont charges afférentes à des exercices antérieurs



## ANNEXE

Exercice du 01/01/2021 au 31/12/2021

Annexe au bilan avant répartition de l'exercice, dont le total est de 1 911 118.16 Euros et au compte de résultat de l'exercice présenté sous forme de liste, dont le chiffre d'affaires est de 1 259 479.69 Euros et dégageant un bénéfice de 70 044.40 Euros.

L'exercice a une durée de 12 mois, couvrant la période du 01/01/2021 au 31/12/2021.

Les notes et les tableaux présentés ci-après, font partie intégrante des comptes annuels.

### FAITS CARACTERISTIQUES DE L'EXERCICE

NEANT

NEANT

NEANT

### EVENEMENTS SIGNIFICATIFS POSTERIEURS A LA CLOTURE

NEANT

### - REGLES ET METHODES COMPTABLES -

(PCG Art. 831-1/1)

#### Principes et conventions générales

Les comptes de l'exercice clos ont été élaborés et présentés conformément aux règles comptables dans le respect des principes prévus par les articles 121-1 à 121-5 et suivants du Plan Comptable Général.

Les conventions générales comptables ont été appliquées dans le respect du principe de prudence, conformément aux hypothèses de base : continuité de l'exploitation, permanence des méthodes comptables d'un exercice à l'autre, indépendance des exercices, conformément aux règles générales d'établissement et de présentation des comptes annuels.

La méthode de base retenue pour l'évaluation des éléments inscrits en comptabilité est la méthode des coûts historiques.

Les conventions comptables ont été appliquées en conformité avec les dispositions du code de commerce, du décret comptable du 29/11/83 ainsi que du règlement ANC 2014-03 et des règlements ANC 2018-07 relatifs à la réécriture du plan comptable général applicable à la clôture de l'exercice.

## ANNEXE

Exercice du 01/01/2021 au 31/12/2021

### Dérogations

A l'exception des dérogations suivantes :

### Changement de méthode

Les changements de méthode de présentation, survenus au cours de l'exercice, sont les suivants :

### Informations générales complémentaires

NEANT

## - COMPLEMENT D'INFORMATIONS RELATIF AU BILAN -

### Etat des immobilisations

	Valeur brute début d'exercice	Augmentations	
		Réévaluations	Acquisitions
Autres postes d'immobilisations incorporelles	TOTAL	1 098 494	
Installations générales agencements aménagements divers		33 361	
Matériel de transport		6 000	
Matériel de bureau et informatique, Mobilier		530	685
	TOTAL	39 891	685
Autres participations		415 000	
Prêts, autres immobilisations financières		58 368	5 491
	TOTAL	473 368	5 491
	TOTAL GENERAL	1 611 753	6 176

## ANNEXE

Exercice du 01/01/2021 au 31/12/2021

	Diminutions		Valeur brute en fin d'exercice	Réévaluation Valeur d'origine fin exercice
	Poste à Poste	Cessions		
Autres immobilisations incorporelles TOTAL			1 098 494	1 098 494
Installations générales agencements aménagements divers			33 361	33 361
Matériel de transport			6 000	6 000
Matériel de bureau et informatique, Mobilier			1 215	1 215
TOTAL			40 576	40 576
Autres participations			415 000	415 000
Prêts, autres immobilisations financières		56	63 802	63 802
TOTAL		56	478 802	478 802
TOTAL GENERAL		56	1 617 873	1 617 873

### Etat des amortissements

Situations et mouvements de l'exercice	Montant début d'exercice	Dotations de l'exercice	Diminutions Reprises	Montant fin d'exercice
Installations générales agencements aménagements divers	18 928	2 911		21 840
Matériel de transport	6 000			6 000
Matériel de bureau et informatique, Mobilier	363	212		574
TOTAL	25 291	3 123		28 414
TOTAL GENERAL	25 291	3 123		28 414

Ventilation des dotations de l'exercice	Amortissements linéaires	Amortissements dégressifs	Amortissements exceptionnels	Amortissements dérogatoires	
				Dotations	Reprises
Instal.générales agenc.aménag.divers	2 911				
Matériel de bureau informatique mobilier	212				
TOTAL	3 123				
TOTAL GENERAL	3 123				

### Etat des provisions

### Etat des échéances des créances et des dettes

Etat des créances	Montant brut	A 1 an au plus	A plus d'1 an
Autres immobilisations financières	63 802	0	63 802
Autres créances clients	7 113	7 113	
Personnel et comptes rattachés	222	222	
Impôts sur les bénéfices	15 619	15 619	
Taxe sur la valeur ajoutée	17 172	17 172	
Débiteurs divers	85 244	85 244	
Charges constatées d'avance	8 238	8 238	
TOTAL	197 410	133 608	63 802

## ANNEXE

Exercice du 01/01/2021 au 31/12/2021

Etat des dettes	Montant brut	A 1 an au plus	De 1 à 5 ans	A plus de 5 ans
Emprunts et dettes ets crédit à 1 an maximum à l'origine	337	337		
Fournisseurs et comptes rattachés	51 003	51 003		
Personnel et comptes rattachés	11 080	11 080		
Sécurité sociale et autres organismes sociaux	21 300	21 300		
Taxe sur la valeur ajoutée	24 669	24 669		
Autres impôts taxes et assimilés	2 136	2 136		
Dettes sur immobilisations et comptes rattachés	250 319	250 319		
Groupe et associés	92 766	92 766		
Autres dettes	151 728	151 728		
<b>TOTAL</b>	<b>605 338</b>	<b>605 338</b>		
Emprunts remboursés en cours d'exercice	114 316			

### Composition du capital social

(PCG Art. 831-3 et 832-13)

Différentes catégories de titres	Valeurs nominales en euros	Nombre de titres			
		Au début	Créés	Remboursés	En fin
PARTS	50.0000	100			100

### Provision spéciale de réévaluation

### Variations de la réserve de réévaluation

### Frais d'établissement

(Code du Commerce Art.R 123-186, al.4)

## **ANNEXE**

Exercice du 01/01/2021 au 31/12/2021

### **Frais de recherche appliquée et de développement**

(PCG Art. 831-2/2.1)

Il s'agit du détail du poste Frais de recherche et de développement au bilan.  
Les dépenses engagées ont été inscrites en immobilisations, car il s'agit de frais afférents à des projets nettement individualisés et ayant de sérieuses chances de rentabilité commerciale.  
La durée d'amortissement est fonction de la Nature des frais engagés et de la durée de vie probable des projets.

### **Fonds commercial**

(Code du Commerce Art. R 123-186; PCG Art. 831-2/10)

NEANT

### **Autres immobilisations incorporelles**

(Code du Commerce Art. R 123-186)

Les brevets, concessions et autres valeurs incorporelles immobilisées ont été évalués à leur coût d'acquisition, mais à l'exclusion des frais engagés pour leur acquisition.  
Ces éléments sont amortis sur la durée de leur utilisation par l'entreprise à savoir :

### **Evaluation des immobilisations corporelles**

La valeur brute des éléments corporels de l'actif immobilisé correspond à la valeur d'entrée des biens dans le patrimoine compte tenu des frais nécessaires à la mise en état d'utilisation de ces biens, mais à l'exclusion des frais engagés pour leur acquisition.

### **Evaluation des amortissements**

Les méthodes et les durées d'amortissement retenues ont été les suivantes :

Catégorie	Mode	Durée
Constructions	Linéaire	10 à 50 ans
Agencements et aménagements	Linéaire	10 à 20 ans
Installations techniques	Linéaire	5 à 10 ans
Matériels et outillages	Linéaire	5 à 10 ans
Matériel de transport	Linéaire	4 à 5 ans
Matériel de bureau	Linéaire	5 à 10 ans
Mobilier	Linéaire	5 à 10 ans

### **Titres immobilisés**

(PCG Art. 831-2/20 et 832-7)

Les titres de participation, ainsi que les autres titres immobilisés, ont été évalués au prix pour lequel ils ont été acquis, à l'exclusion des frais engagés pour leur acquisition.  
En cas de cession portant sur un ensemble de titres de même nature conférant les mêmes

## ANNEXE

Exercice du 01/01/2021 au 31/12/2021

droits, la valeur d'entrée des titres cédés a été estimée au prix d'achat moyen pondéré.  
Les titres immobilisés ont le cas échéant été dépréciés par voie de provision pour tenir compte de leur valeur actuelle à la clôture de l'exercice.

### Produits à recevoir

### Charges à payer

Montant des charges à payer incluses dans les postes suivants du bilan	Montant
Dettes fournisseurs et comptes rattachés	5 023
Dettes fiscales et sociales	15 376
Total	20 399

## ANNEXE

Exercice du 01/01/2021 au 31/12/2021

### Détail des charges à payer

	Montant
FNP	5 023
PROV CP	11 080
CHARGES CP	3 515
CAP CVAE	781
Total	20 399

### Charges et produits constatés d'avance

Charges constatées d'avance	Montant
Charges d'exploitation	8 238
Total	8 238

