

RCS : MONTPELLIER

Code greffe : 3405

Documents comptables

REGISTRE DU COMMERCE ET DES SOCIETES

Le greffier du tribunal de commerce de MONTPELLIER atteste l'exactitude des informations transmises ci-après

Nature du document : Documents comptables (B-S)

Numéro de gestion : 2013 B 02016

Numéro SIREN : 794 166 165

Nom ou dénomination : VESTIA IMMOBILIER

Ce dépôt a été enregistré le 26/03/2019 sous le numéro de dépôt 5439

Duplicata
GREFFE DU
TRIBUNAL DE COMMERCE
DE MONTPELLIER

C.J.M. 9 RUE DE TARRAGONE
34070 MONTPELLIER
www.infogreffe.fr

RECEPISSE DE DEPOT

VESTIA IMMOBILIER

26 allée Jules Milhau
Imm le Triangle
34265 MONTPELLIER CEDEX 2

V/REF :

N/REF : 2013 B 2016 / 2019-B-5439

Le greffier du tribunal de commerce de Montpellier certifie qu'il a reçu le 25/02/2019,

les documents comptables prévus aux articles L 232-21 et suivants du code de commerce, de l'exercice clos le 31/03/2017.

Rapport du commissaire aux comptes

Procès-verbal d'assemblée en date du 29/09/2017

Concernant la société

VESTIA IMMOBILIER

Société par actions simplifiée à associé unique

26 allée Jules Milhau

Imm le Triangle


34265 Montpellier Cedex 2


Le dépôt a été enregistré sous le numéro 2019-B-5439 le 26/03/2019

R.C.S. MONTPELLIER 794 166 165 (2013 B 2016)

Fait à MONTPELLIER le 26/03/2019,

LE GREFFIER






Rapport du commissaire aux comptes sur les comptes annuels

Exercice clos le 31 mars 2017

*Certifié conforme
à la réglementation
Y. Bessières*

20 pages / re

VESTIA IMMOBILIER
Société par actions simplifiée
Au capital de 150 000 €
26 allée Jules Milhau
Immeuble le Triangle
34265 Montpellier
RCS de Montpellier N° 754 166 165



*Certifié conforme
à l'original
Le Président*

VESTIA IMMOBILIER

SAS

3 pages sur 3

Liasse fiscale

**Rapport du commissaire aux comptes
sur les comptes annuels
SAS VESTIA IMMOBILIER
Exercice clos le 31/03/2017**

A l'associé unique,

En exécution de la mission qui nous a été confiée par l'associé unique, nous vous présentons notre rapport relatif à l'exercice clos le **31/03/2017** sur :

- le contrôle des comptes annuels de la société **VESTIA IMMOBILIER**, tels qu'ils sont joints au présent rapport ;
- la justification de nos appréciations ;
- les vérifications et informations spécifiques prévues par la loi.

Les comptes annuels ont été arrêtés par le Président. Il nous appartient, sur la base de notre audit, d'exprimer une opinion sur ces comptes.

Nous précisons que votre société n'étant pas tenue précédemment de désigner un commissaire aux comptes, les comptes de l'exercice précédent n'ont pas fait l'objet d'une certification.

I. Opinion sur les comptes annuels

Nous avons effectué notre audit selon les normes d'exercice professionnel applicables en France ; ces normes requièrent la mise en œuvre de diligences permettant d'obtenir l'assurance raisonnable que les comptes annuels ne comportent pas d'anomalies significatives. Un audit consiste à vérifier, par sondages ou au moyen d'autres méthodes de sélection, les éléments justifiant des montants et informations figurant dans les comptes annuels. Il consiste également à apprécier les principes comptables suivis, les estimations significatives retenues et la présentation d'ensemble des comptes. Nous estimons que les éléments que nous avons collectés sont suffisants et appropriés pour fonder notre opinion.

Nous certifions que les comptes annuels sont, au regard des règles et principes comptables français, réguliers et sincères et donnent une image fidèle du résultat des opérations de l'exercice écoulé ainsi que de la situation financière et du patrimoine de la société à la fin de cet exercice.

II. Justification des appréciations

En application des dispositions de l'article L. 823-9 du code de commerce relatives à la justification de nos appréciations, nous portons à votre connaissance les éléments suivants :

l'annexe présente la liste des filiales et participations ainsi que la valeur comptable des titres, le montant des capitaux propres des filiales et le pourcentage détenu par votre société. Nous avons notamment rapproché la valeur comptable des titres détenus par votre société de la quote-part des capitaux propres des filiales afin de vérifier la valeur d'inventaire de ces titres à la date de clôture.

Les appréciations ainsi portées s'inscrivent dans le cadre de notre démarche d'audit des comptes annuels, pris dans leur ensemble, et ont donc contribué à la formation de notre opinion exprimée dans la première partie de ce rapport.

III. Vérifications et informations spécifiques


Nous avons également procédé, conformément aux normes d'exercice professionnel applicables en France, aux vérifications spécifiques prévues par la loi.


Nous n'avons pas d'observation à formuler sur la sincérité et la concordance avec les comptes annuels des informations données dans le rapport de gestion du Président et dans les documents adressés à l'associé unique sur la situation financière et les comptes annuels.

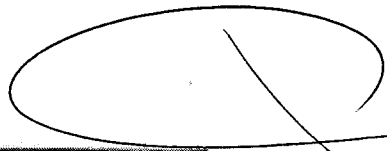
En application de la loi, nous nous sommes assuré que les diverses informations relatives aux prises de participation et de contrôle vous ont été communiquées dans le rapport de gestion.

Villeneuve-lès-Maguelone, le 18 septembre 2017

Le commissaire aux comptes
BMA Audit


Eddy Verdeaux





Formulaire obligatoire (article 33 A du Code général des impôts)

②

BILAN — PASSIF avant répartition

DGFiP N° 3031 8D 2017

Désignation de l'entreprise		VESTIA IMMOBILIER		Néant <input type="checkbox"/>	
				Esèce N	
CAPITAUX PROPRES	Capital social ou individuel (1) (Dont versé 150.000,)	DA	150.000		
	Primes d'émission, de fusion, d'apport,	DB			
	Écarts de réévaluation (2) (dont écart d'équivalence. <input type="checkbox"/> EK)	DC			
	Réserve légale (3)	DD	100		
	Réserves statutaires ou contractuelles	DE			
	Réserves réglementées (3)* (Dont réserve spéciale des plus-values à long terme <input type="checkbox"/> BI)	DF			
	Autres réserves (Dont réserve relative à l'achat d'œuvres originales d'artistes vivants <input type="checkbox"/> EJ)	DG			
	Report à nouveau	DH			
	RÉSULTAT DE L'EXERCICE (bénéfice ou perte)	DI	80.371		
	Subventions d'investissement	DJ			
	Provisions réglementées *	DK			
		TOTAL (I)	DL	230.471	
Autres fonds propres	Produit des émissions de titres participatifs	DM			
	Avances remboursables	DN			
	TOTAL (II)	DO			
Reserves pour risques et charges	Provisions pour risques	DP			
	Provisions pour charges	DQ			
	TOTAL (III)	DR			
DETTES (4)	Emprunts obligataires convertibles	DS			
	Autres emprunts obligataires	DT	510.000		
	Emprunts et dettes auprès des établissements de crédit (5)	DU			
	Emprunts et dettes financières diverses (Dont emprunts participatifs <input type="checkbox"/> EI)	DV	691.173		
	Avances et comptes reçus sur commandes en cours	DW			
	Dettes fournisseurs et comptes rattachés	DX	547.763		
	Dettes fiscales et sociales	DY	120.001		
	Dettes sur immobilisations et comptes rattachés	DZ	195		
Autres dettes	EA	150.658			
Compte réglé	Produits constatés d'avance (4)	EB			
	TOTAL (IV)	EC	2.019.790		
	Écarts de conversion passif *	ED			
	TOTAL GÉNÉRAL (I à V)	EE	2.250.261		
RENDUS	(1) Bénéfice de réévaluation incorporé au capital	EH			
	(2) Dont {	Réserve spéciale de réévaluation (1959)	EG		
		Écart de réévaluation libre	ID		
		Réserve de réévaluation (1976)	IE		
	(3) Dont réserve spéciale des plus-values à long terme *	EF			
(4) Dettes et produits constatés d'avance à moins d'un an	EG	1.492.753			
(5) Dont concours bancaires courants, et soldes créditeurs de banques et CCP	EH				

* Les explications concernant cette rubrique sont données dans la notice n° 2032.

Bilan

Présenté en Euros

ACTIF	Exercice clos le 31/03/2017 (12 mois)			Exercice précédent 31/03/2016 (12 mois)		Variation
	Brut	Amort. prov.	Net	Net		
Capital souscrit non appelé (0)						
Actif Immobilisé						
Frais d'établissement						
Recherche et développement						
Concessions, brevets, droits similaires						
Fonds commercial						
Autres immobilisations incorporelles						
Avances et acomptes sur immobilisations incorporelles						
Terrains						
Constructions						
Installations techniques, matériel et outillage industriels						
Autres immobilisations corporelles						
Immobilisations en cours						
Avances et acomptes						
Participations évaluées selon mise en équivalence						
Autres participations	1 439		1 439	1 218	221	
Créances rattachées à des participations						
Autres titres immobilisés						
Prêts						
Autres immobilisations financières						
TOTAL (I)	1 439		1 439	1 218	221	
Actif circulant						
Matières premières, approvisionnements						
En-cours de production de biens						
En-cours de production de services						
Produits intermédiaires et finis						
Marchandises						
Avances et acomptes versés sur commandes	14 369		14 369		14 369	
Clients et comptes rattachés	608 429		608 429	274 429	- 332 000	
Autres créances						
· Fournisseurs débiteurs						
· Personnel						
· Organismes sociaux						
· Etat, impôts sur les bénéfices						
· Etat, taxes sur le chiffre d'affaires	90 626		90 626	58 081	32 545	
· Autres	1 686 341	210 000	1 486 341	852 006	634 335	
Capital souscrit et appelé, non versé						
Valeurs mobilières de placement						
Disponibilités	45 556		45 556	75 581	- 30 025	
Instruments de trésorerie						
Charges constatées d'avance	5 502		5 502	5 440	62	
TOTAL (II)	2 458 822	210 000	2 248 822	1 266 536	983 286	
Charges à répartir sur plusieurs exercices (III)						
Primes de remboursement des obligations (IV)						
Ecart de conversion actif (V)						
TOTAL ACTIF (0 à V)	2 460 261	210 000	2 250 261	1 266 754	983 507	

Bilan (suite)

Présenté en Euros

PASSIF	Exercice clos le 31/03/2017 (12 mois)	Exercice précédent 31/03/2016 (12 mois)	Variation
Capitaux Propres			
Capital social ou individuel (dont versé :)	150 000	1 000	149 000
Primes d'émission, de fusion, d'apport ...			
Ecart de réévaluation			
Réserve légale	100		100
Réserves statutaires ou contractuelles			
Réserves réglementées			
Autres réserves			
Report à nouveau		-70 630	70 630
Résultat de l'exercice	80 371	88 581	- 8 210
Subventions d'investissement			
Provisions réglementées			
Résultat de l'exercice précédent à affecter			
TOTAL (I)	230 471	18 951	211 520
Produits des émissions de titres participatifs			
Avances conditionnées			
TOTAL (II)			
Provisions pour risques et charges			
Provisions pour risques			
Provisions pour charges			
TOTAL (III)			
Emprunts et dettes			
Emprunts obligataires convertibles			
Autres Emprunts obligataires	510 000		510 000
Emprunts et dettes auprès des établissements de crédit			
Emprunts			
Découverts, concours bancaires			
Emprunts et dettes financières diverses			
Divers	17 037		17 037
Associés	674 138	662 068	12 068
Avances et acomptes reçus sur commandes en cours			
Dettes fournisseurs et comptes rattachés	547 783	344 588	203 195
Dettes fiscales et sociales			
Personnel	4 071	19 802	- 15 731
Organismes sociaux	7 319	8 505	- 1 186
Etat, impôts sur les bénéfices			
Etat, taxes sur le chiffre d'affaires	107 920	60 002	47 918
Etat, obligations cautionnées			
Autres impôts, taxes et assimilés	691	49	642
Dettes sur immobilisations et comptes rattachés	195		195
Autres dettes	150 658	152 789	- 2 131
Instruments de trésorerie			
Produits constatés d'avance			
TOTAL (IV)	2 018 790	1 247 803	771 987
Ecart de conversion passif(V)			
TOTAL PASSIF (I à V)	2 280 281	1 266 754	983 507

③ **COMPTE DE RÉSULTAT DE L'EXERCICE** (En liste)

DOFIP N° 2012-ND 2017

Formulaire obligatoire (article 313 A du Code général des impôts)

Designation de l'entreprise :		VESTIA IMMOBILIER		Exercice N		Neant <input type="checkbox"/>		
		France		Exportations et livraisons intracommunautaires		Total		
PRODUITS D'EXPLOITATION	Ventes de marchandises *	FA		FB		FC		
	Production vendue	Biens *	FD		FE		FF	
		services *	FG	557 487	FI		FI	557 487
	Chiffres d'affaires nets *	FJ	557 487	FK		FL	557 487	
	Production stockée *					FM		
	Production immobilisée *					FN		
	Subventions d'exploitation					FO		
	Reprises sur amortissements et provisions, transferts de charges * (7)					FP	445	
	Autres produits (1) (11)					FQ	1	
	Total des produits d'exploitation (2) (1)						FR	557 934
CHARGES D'EXPLOITATION	Achats de marchandises (y compris droits de douane) *					FS		
	Variation de stock (marchandises) *					FT		
	Achats de matières premières et autres approvisionnements (y compris droits de douane) *					FU		
	Variation de stock (matières premières et approvisionnements) *					FV		
	Autres achats et charges externes (3) (6 bis) *					FW	416 816	
	Impôts, taxes et versements assimilés *					FX	1 686	
	Salaires et traitements *					FY	105 223	
	Charges sociales (10)					FZ	32 309	
	DOTATIONS D'EXPLOITATION	Sur immobilisations		+ dotations aux amortissements *		GA		
				+ dotations aux provisions		GB		
		Sur actif circulant : dotations aux provisions *				GC		
	Pour risques et charges : dotations aux provisions				GD			
	Autres charges (12)					GE	5	
Total des charges d'exploitation (6) (11)						GF	556 040	
1 - RÉSULTAT D'EXPLOITATION (II - III)						GG	1 894	
OPÉRATIONS EN COURS	Bénéfice antérieur ou perte transférée *				GH			
	Perte supportée ou bénéfice transféré *				GI			
PRODUITS FINANCIERS	Produits financiers de participations (5)				GJ	359 080		
	Produits des autres valeurs mobilières et créances de l'actif immobilisé (5)				GR			
	Autres intérêts et produits assimilés (5)				GL			
	Reprises sur provisions et transferts de charges				GN			
	Différences positives de change				GO			
	Produits nets sur cessions de valeurs mobilières de placement				GP			
Total des produits financiers (V)						GP	359 080	
CHARGES FINANCIÈRES	Dotations financières aux amortissements et provisions *				GQ	210 000		
	Intérêts et charges assimilés (6)				GR	42 795		
	Différences négatives de change				GS			
	Charges nettes sur cessions de valeurs mobilières de placement				GT			
Total des charges financières (VI)						GU	252 795	
2 - RÉSULTAT FINANCIER (V - VI)						GV	106 285	
3 - RÉSULTAT COURANT AVANT IMPÔTS (I - II + III - IV + V - VI)						GW	108 179	

(REPENS) : voir tableau n° 2054. * Des explications concernant cette colonne sont données dans le mode n° 2042.

Compte de résultat

Présenté en Euros

	Exercice clos le 31/03/2017 (12 mois)		Exercice précédent 31/03/2016 (12 mois)		Variation absolue	%
	France	Exportations	Total	Total		
Ventes de marchandises						
Production vendue biens						
Production vendue services	557 487		557 487	472 491	84 996	17,99
Chiffres d'affaires Nets	557 487		557 487	472 491	84 996	17,99
Production stockée						
Production immobilisée						
Subventions d'exploitation						
Reprises sur amort. et prov., transfert de charges			445	3 073	- 2 628	-85,52
Autres produits			1	51	- 50	-98,04
Total des produits d'exploitation (I)			557 934	475 616	82 318	17,31
Achats de marchandises (y compris droits de douane)						
Variation de stock (marchandises)						
Achats de matières premières et autres approvisionnements						
Variation de stock (matières premières et autres approv.)						
Autres achats et charges externes			416 816	284 532	132 284	46,49
Impôts, taxes et versements assimilés			1 886	669	1 017	152,02
Salaires et traitements			105 223	57 552	47 671	82,83
Charges sociales			32 309	17 399	14 910	85,89
Dotations aux amortissements sur immobilisations						
Dotations aux provisions sur immobilisations						
Dotations aux provisions sur actif circulant						
Dotations aux provisions pour risques et charges						
Autres charges			5	5		0,00
Total des charges d'exploitation (II)			556 040	360 156	195 884	54,39
RESULTAT EXPLOITATION (I-II)			1 894	115 460	- 113 566	-98,36
Quotes-parts de résultat sur opérations faites en commun						
Bénéfice attribué ou perte transférée (III)						
Perte supportée ou bénéfice transféré (IV)						
Produits financiers de participations			359 080	11 922	347 158	N/S
Produits des autres valeurs mobilières et créances						
Autres intérêts et produits assimilés						
Reprises sur provisions et transferts de charges						
Différences positives de change						
Produits nets sur cessions valeurs mobilières placement						
Total des produits financiers (V)			359 080	11 922	347 158	N/S
Dotations financières aux amortissements et provisions			210 000		210 000	N/S
Intérêts et charges assimilés			42 795	23 998	18 797	78,34
Différences négatives de change						
Charges nettes sur cessions valeurs mobilières de placement						
Total des charges financières (VI)			252 795	23 998	228 797	963,49
RESULTAT FINANCIER (V-VI)			106 285	-12 074	118 359	980,26
RESULTAT COURANT AVANT IMPOT (I-II+III-IV+V-VI)			108 179	103 386	4 793	4,64

Compte de résultat (suite)

Présenté en Euros				
	Exercice clos le 31/03/2017 (12 mois)	Exercice précédent 31/03/2016 (12 mois)	Variation absolue	%
Produits exceptionnels sur opérations de gestion	2 288	5 500	- 3 232	-58,76
Produits exceptionnels sur opérations en capital		12	- 12	-100
Reprises sur provisions et transferts de charges				
Total des produits exceptionnels (VII)	2 288	5 512	- 3 244	-58,85
Charges exceptionnelles sur opérations de gestion	1 602	750	852	113,60
Charges exceptionnelles sur opérations en capital		12	- 12	-100
Dotations exceptionnelles aux amortissements et provisions				
Total des charges exceptionnelles (VIII)	1 602	762	840	110,24
RESULTAT EXCEPTIONNEL (VII-VIII)	666	4 750	- 4 084	-86,98
Participation des salariés (IX)				
Impôts sur les bénéfices (X)	28 474	19 555	8 919	45,61
Total des Produits (I+II+V+VII)	819 282	493 050	426 232	86,48
Total des charges (II+IV+VI+VII+IX+X)	838 911	404 489	434 442	107,41
RESULTAT NET	80 371	88 581	- 8 210	-9,27
Dont Crédit-bail mobilier				
Dont Crédit-bail immobilier				

5 bis

TABLAU DES ÉCARTS DE RÉÉVALUATION SUR IMMOBILISATIONS AMORTISSABLES

D.G.F.I.P. N° 2054-bis-SD 2017

Formulaire obligatoire (article 33 A du Code général des impôts)

Exercice N clos le **31 03 2017**

Les entreprises ayant pratiqué la réévaluation légale de leurs immobilisations amortissables (art. 238 bis I du CGI) doivent joindre ce tableau à leur déclaration jusqu'à (et y compris) l'exercice au cours duquel la provision spéciale (col.6) devient nulle.

Désignation de l'entreprise : **VESTIA IMMOBILIER** Néant

CADRE A	Détermination du montant des écarts (col. 1 - col. 2) (1)		Utilisation de la marge supplémentaire d'amortissement		Montant de la provision spéciale à la fin de l'exercice (col. 1 - col. 2) - col. 5 (5)
	Augmentation du montant brut des immobilisations 1	Augmentation du montant des amortissements 2	Au cours de l'exercice		
			Montant des suppléments d'amortissement (2) 3	Fraction résiduelle correspondant aux éléments cédés (3) 4	
			Montant cumulé à la fin de l'exercice (4) 5		
1 Concessions, brevets et droits similaires					
2 Fonds commercial					
3 Terrains					
4 Constructions					
5 Installations techniques mat. et out. industriels					
6 Autres immobilisations corporelles					
7 Immobilisations en cours					
8 Participations					
9 Autres titres immobilisés					
10 TOTAUX					

- (1) Les augmentations du montant brut et des amortissements à inscrire respectivement aux colonnes 1 et 2 sont celles qui ont été ajoutées au montant des immobilisations amortissables réévaluées dans les conditions définies à l'article 238 bis I du code général des impôts et figurant à l'actif de l'entreprise au début de l'exercice. Le montant des écarts est obtenu en soustrayant des montants portés colonne 1, ceux portés colonne 2.
- (2) Porter dans cette colonne le supplément de dotation de l'exercice aux comptes d'amortissement (compte de résultat) consécutif à la réévaluation.
- (3) Cette colonne ne concerne que les immobilisations réévaluées cédées au cours de l'exercice. Il convient d'y reporter, l'année de la cession de l'élément, le solde non utilisé de la marge supplémentaire d'amortissement.
- (4) Ce montant comprend :
a) le montant total des sommes portées aux colonnes 3 et 4 ;
b) le montant cumulé à la fin de l'exercice précédent, dans la mesure où ce montant correspond à des éléments figurant à l'actif de l'entreprise au début de l'exercice.
- (5) Le montant total de la provision spéciale en fin d'exercice est à reporter au passif du bilan (tableau n° 2051) à la ligne « Provisions réglementées ».

CADRE B
DÉPITS REPORTABLES AU 31 DÉCEMBRE 1976 IMPUTÉS SUR LA PROVISION SPÉCIALE AU POINT DE VUE FISCAL

- 1 - FRACTION INCLUSE DANS LA PROVISION SPÉCIALE AU DÉBUT DE L'EXERCICE
- 2 - FRACTION RATTACHÉE AU RÉSULTAT DE L'EXERCICE
- 3 - FRACTION INCLUSE DANS LA PROVISION SPÉCIALE EN FIN D'EXERCICE


Le cadre B est servi par les seules entreprises qui ont imputé leurs déficits fiscalement reportables au 31 décembre sur la provision spéciale.

Il est rappelé que cette imputation est purement fiscale et ne modifie pas les montants de la provision spéciale figurant au bilan ; de même, les entreprises en cause continuent à réintégrer chaque année dans leur résultat comptable le supplément d'amortissement consécutif à la réévaluation.

Ligne 2, inscrite la partie de ce déficit incluse chaque année dans les montants portés aux colonnes 3 et 4 du cadre A. Cette partie est obtenue en multipliant les montants portés aux colonnes 3 et 4 par une fraction dont les éléments sont fixés au moment de l'imputation, le numérateur étant le montant du déficit imputé et le dénominateur celui de la provision.

* Des explications concernant cette rubrique sont données dans la notice 2032.

SAGE Expertises-comptables Janvier 2017 - Base réglementaire



Fonctionnaire de catégorie spéciale SA 3
du Code général des impôts

⑥

AMORTISSEMENTS

DCPIP N° 2045-80 2017

Désignation de l'entreprise	VESTIA IMMOBILIER	N°	<input checked="" type="checkbox"/>
-----------------------------	-------------------	----	-------------------------------------

IMMOBILISATIONS AMORTISSABLES		Montant des amortissements au début de l'exercice	Augmentations : dotations de l'exercice	Diminutions : amortissements affectés aux éléments sortis de l'actif et autres	Montant des amortissements à la fin de l'exercice
Frais d'établissement et de développement TOTAL I		CY	EL	EM	EN
Autres immobilisations incorporelles TOTAL II		PE	PF	PG	PH
Terrains		PI	PJ	PK	PL
Constructions	Sur sol propre	PM	PN	PO	PQ
	Sur sol d'autrui	PR	PS	PT	PU
In-4, générale, agencement et aménagements des constructions		PV	PW	PX	PY
Installations techniques, matériel et outillage industriels		PZ	QA	QB	QC
Autres immobilisations corporelles	In-4, générale, agencement, aménagements divers	QD	QE	QF	QG
	Matériel de transport	QH	QI	QJ	QK
Autres immobilisations corporelles	Matériel de bureau et informatique, mobilier	QL	QM	QN	QO
	Emballages récupérables et divers	QP	QR	QS	QT
TOTAL III		QU	QV	QW	QX
TOTAL GÉNÉRAL (I + II + III)		QY	QP	QR	QS

CADRE B VENTILATION DES MOUVEMENTS AFFECTANT LA PROVISION POUR AMORTISSEMENTS DÉROGATOIRES

Immobilisations amortissables	DOTATIONS			REPRISES			Montant net des amortissements à la fin de l'exercice
	Colonne 1 Différentiel de durée et autres	Colonne 2 Mode dégressif	Colonne 3 Amortissement fiscal exceptionnel	Colonne 4 Différentiel de durée et autres	Colonne 5 Mode dégressif	Colonne 6 Amortissement fiscal exceptionnel	
Frais d'établissement TOTAL I	N0	N1	N2	N3	N4	N5	N6
Autres immobilisations incorporelles TOTAL II	N7	N8	N9	N10	N11	N12	N13
Terrains	N14	N15	N16	N17	N18	N19	N20
Constructions	Sur sol propre	N21	N22	N23	N24	N25	N26
	Sur sol d'autrui	N27	N28	N29	N30	N31	N32
In-4, générale, agencement et aménagements	N33	N34	N35	N36	N37	N38	N39
In-4, techniques, matériel et outillage	N40	N41	N42	N43	N44	N45	N46
Autres immobilisations corporelles	In-4, générale, agencement, aménagements divers	N47	N48	N49	N50	N51	N52
	Matériel de transport	N53	N54	N55	N56	N57	N58
Autres immobilisations corporelles	Mat. bureau et inform., mobilier	N59	N60	N61	N62	N63	N64
	Emballages récupérables et divers	N65	N66	N67	N68	N69	N70
TOTAL III	N71	N72	N73	N74	N75	N76	N77
Frais d'acquisition de titres de participations TOTAL IV	N78			N79			N80
Total général (I + II + III + IV)	N81	N82	N83	N84	N85	N86	N87
Total général dérogatoire (N0 + N2 + N4)	N88			N89			N90
Total général dérogatoire (N88 + N90)			N91			N92	

MOUVEMENTS DE L'EXERCICE AFFECTANT LES CHARGES RÉPARTIES SUR PLUSIEURS EXERCICES*		Montant net au début de l'exercice	Augmentations	Dotations de l'exercice aux amortissements	Montant net à la fin de l'exercice
Frais d'émission d'emprunt à étaler				ZJ	ZK
Primes de remboursement des obligations				SP	SK

* Des explications concernant cette rubrique sont données dans la note n° 2012.

7

PROVISIONS INSCRITES AU BILAN

DGFIP N° 2056-SD 2017

Formulaire obligatoire, article 31 A du code général des impôts

Désignation de l'entreprise		VESTIA IMMOBILIER				Néant <input type="checkbox"/>	
Nature des provisions		Montant au début de l'exercice	AUGMENTATIONS : Dotations de l'exercice		DIMINUTIONS : Reprises de l'exercice	Montant à la fin de l'exercice	
		1	2		3	4	
Provisions réglementées	Provisions pour renouvellement des amortissements linéaires et échelonnés *	3T	TA		TB	TC	
	Provisions pour investissement fait, 217 bis A-III *	3U	TD		TE	TF	
	Provisions pour hausse des prix (1) *	3V	TG		TH	TI	
	Amortissements dérogatoires	3X	TM		TN	TO	
	Droit d'options exceptionnelles de 40 %	DD	DI		D5	D6	
	Provisions pour prêts d'installation (art. 39 quinquies II du CGI)	II	IK		IL	IM	
	Autres provisions réglementées (1)	3Y	TP		TQ	TR	
TOTAL I	3Z	TS		TT	TU		
Provisions pour risques et charges	Provisions pour litiges	4A	4B		4C	4D	
	Provisions pour garanties données aux clients	4E	4F		4G	4H	
	Provisions pour pertes sur marchés à terme	4J	4K		4L	4M	
	Provisions pour amendes et pénalités	4N	4P		4R	4S	
	Provisions pour pertes de change	4T	4U		4V	4W	
	Provisions pour pensions et obligations similaires	4X	4Y		4Z	5A	
	Provisions pour impôts (1)	5B	5C		5D	5E	
	Provisions pour renouvellement des immobilisations *	5F	5H		5J	5K	
	Provisions pour gros entretien et grandes réparations	6O	6P		6Q	6R	
	Provisions pour charges sociales et fiscales sur contrats à payer *	5R	5S		5T	5U	
	Autres provisions pour risques et charges (1)	5V	5W		5X	5Y	
TOTAL II	5Z	TV		TW	TX		
Provisions pour dépréciation	sur immobilisations	- incorporelles	6A	6B	6C	6D	
		- corporelles	6E	6F	6G	6H	
		- titres mis en équivalence	6J	6K	6L	6M	
		- titres de participation	6N	6P	6Q	6R	
		- autres immobilisations financières (1)	6O	6T	6U	6V	
	Sur stocks et en cours	6N	6P		6R	6S	
	Sur comptes clients	6T	6U		6V	6W	
	Autres provisions pour dépréciation (1)	6X	6Y	210 000	6Z	7A	210 000
TOTAL III	7B	TY	210 000	TZ	UA	210 000	
TOTAL GÉNÉRAL (I + II + III)	7C	UB	210 000	UC	UD	210 000	
Droit de dotations et reprises	- d'exploitation		UE		UF		
	- financières		UG	210 000	UH		
	- exceptionnelles		UI		UK		
Titres mis en équivalence : montant de la dépréciation à la clôture de l'exercice calculé selon les règles prévues à l'article 99 I-5° du C.G.I.						10	

(1) à détailler sur feuillet séparé selon l'année de consommation de la provision ou selon l'objet de la provision.
 NOTE : Les charges à payer ne doivent pas être mentionnées sur ce tableau mais être vérifiées sur l'état détaillé des charges à payer dont la production est prévue par l'article 38 II de l'annexe III au CGI.

* Des explications concernant cette rubrique sont données dans la notice n° 2052

VESTIA IMMOBILIER
Société par Actions Simplifiée
au capital de 150.000 euros
Siège social : Immeuble Le Triangle
26, allée jules MILHAU
34265 Montpellier Cedex 2
RCS Montpellier N°794 166 165

PROCES-VERBAL DE L'ASSEMBLEE GENERALE ORDINAIRE DU

29 septembre 2017

L'an deux mille dix-sept,
Le vingt-neuf septembre,
A 17 heures.

L'actionnaire unique de la société VESTIA IMMOBILIER, SAS au capital de 150.000 euros divisés en 100 actions, dont le siège social est au 26, allée Jules Milhau – Immeuble Le Triangle – 34265 Montpellier Cedex 2, s'est réuni audit siège sur convocation qui leur a été adressée individuellement, par lettre recommandée avec accusé de réception, par la présidence.

L'assemblée est présidée par Monsieur Jean Patrick BROUILLARD, Président.

Sont présents :

- SARL JPB FINANCES, propriétaire de 100 parts sociales, numérotées de 1 à 100 ;

Soit au total 1 actionnaire présent, totalisant 100 parts.

Le président constate que l'assemblée est valablement constituée et déclare qu'elle peut délibérer et prendre les décisions à la majorité requise.

Le président rappelle que l'ordre du jour est le suivant :

- Approbation des comptes annuels de l'exercice clos le 31 mars 2017 ;
- Approbation des conventions visées à l'article L. 223-19 du Code de commerce ;
- Affectation des résultats de l'exercice ;
- Pouvoirs en vue des formalités.

Le président dépose sur le bureau les documents suivants :

- les statuts de la société, le bilan, le compte de résultat et l'annexe de l'exercice clos le 31 mars 2017;
- le rapport de la présidence ;
- le rapport du Commissaire aux Comptes sur les comptes annuels,
- le texte des résolutions soumises au vote de l'assemblée ;
- la feuille de présence ;

Le président déclare que les documents requis ont été adressés aux actionnaires dix jours avant la date de la présente assemblée et que ceux-ci ont pu exercer leur droit de communication et d'information dans les conditions prévues par la loi. Les associés lui donnent acte de cette déclaration.

Le président donne ensuite lecture des rapports ci-dessus mentionnés.

Personne ne demandant plus la parole, le président met aux voix les résolutions figurant à l'ordre du jour :

Première résolution

L'assemblée, après avoir entendu lecture du rapport de gestion et du rapport du commissaire aux comptes sur les comptes annuels, approuve les comptes de l'exercice clos le 31 mars 2017.

En conséquence, l'assemblée donne quitus à la présidence pour sa gestion au cours dudit exercice.

Cette résolution mise aux voix est adoptée à l'unanimité

Deuxième résolution

L'actionnaire unique décide d'affecter le résultat de l'exercice clos le 31 mars 2017 s'élevant à 80.371,00 € de la manière suivante :

- Réserve légale : 4.018,55 €
- Dividende : 76.352,45 €

Réserve légale avant affectation du résultat : 100,00 €

Réserve légale après affectation du résultat : 4.118,55 € (solde créditeur)

Conformément à l'article 243 bis du Code général des impôts, l'assemblée prend acte que le montant des dividendes qui ont été mis en distribution depuis la constitution de la société ont été les suivants :

Exercice clos le 31 mars 2016 :
17.851,03 euros, soit 178,51 euros par titre

Exercice clos le 31 mars 2017 :
70.630,26 euros, soit 706,30 euros par titre

Cette résolution mise aux voix est adoptée à l'unanimité

Troisième résolution

L'Assemblée Générale décide d'approuver la rémunération de la gérance (avant transformation en SAS) assumée par Monsieur Jean Patrick BROUILLARD au titre de l'exercice écoulé, qui s'est élevée à 74.478 € (dont 14.478 € de charges sociales).

Cette résolution mise aux voix est adoptée à l'unanimité


Quatrième résolution


L'assemblée donne tous pouvoirs à Monsieur Jean Patrick BROUILLARD pour effectuer les formalités de publicité afférentes aux décisions ci-dessus adoptées.

Cette résolution est adoptée à l'unanimité.

L'ordre du jour étant épuisé et personne ne demandant plus la parole, la séance est levée.
De tout ce qui précède, il a été dressé le présent procès-verbal qui a été signé par la présidence.


Le Président





VESTIA IMMOBILIER

Annexes Légales



Annexes Légales

Au bilan avant répartition de l'exercice clos le 31/03/2017 dont le total est de 2 250 261,19 euros
et au compte de résultat de l'exercice dégagant un résultat de 80 371,00 euros, présenté sous forme de liste.

L'exercice a une durée de 12 mois, recouvrant la période du 01/04/2016 au 31/03/2017.

Les notes et tableaux ci-après font partie intégrante des comptes annuels.

L'exercice précédent avait une durée de 12 mois recouvrant la période du 01/04/2015 au 31/03/2016.

SOMMAIRE

REGLES ET METHODES COMPTABLES

- Règles et méthodes comptables
- Changements de méthode
- Informations complémentaires pour donner une image fidèle

COMPLEMENTS D'INFORMATIONS RELATIFS AU BILAN ET AU COMPTE DE RESULTAT


- Etat des immobilisations
- Etat des provisions
- Etat des échéances des créances et des dettes

Informations et commentaires sur :

- Eléments relevant de plusieurs postes du bilan
- Produits et avoirs à recevoir
- Charges à payer et avoirs à établir
- Charges et produits constatés d'avance
- Composition du capital social
- Ventilation du chiffre d'affaires net
- Honoraires des Commissaires Aux Comptes

ENGAGEMENTS FINANCIERS ET AUTRES INFORMATIONS

- Liste des filiales et participations



Règles et méthodes comptables

Les conventions générales comptables ont été appliquées dans le respect du principe de prudence, conformément aux hypothèses de base :

- continuité de l'exploitation,
- permanence des méthodes comptables d'un exercice à l'autre,
- indépendance des exercices,

et conformément aux règles générales d'établissement et de présentation des comptes annuels.

La méthode de base retenue pour l'évaluation des éléments inscrits en comptabilité est la méthode des coûts historiques.

Les principales méthodes utilisées sont les suivantes:

IMMOBILISATIONS FINANCIERES ET VALEURS MOBILIERES DE PLACEMENT

La valeur brute est constituée par le coût d'achat hors frais accessoires. Lorsque la valeur d'inventaire est inférieure à la valeur brute, une dépréciation est constatée pour le montant de la différence.

CREANCES ET DETTES

Les créances et les dettes sont valorisées à leur valeur nominale. Une dépréciation est pratiquée lorsque la valeur d'inventaire est inférieure à la valeur comptable.

COMPTABILISATION, PRESENTATION DU CICE


Le CICE est comptabilisé au rythme de l'engagement, il est à prendre en compte au fur et à mesure de l'engagement des charges de rémunérations correspondantes, que la clôture coïncide ou non avec l'année civile, pour les comptes annuels comme pour les comptes intermédiaires ou consolidés, en normes françaises comme en IFRS.

La comptabilisation du CICE a été réalisée par l'option d'une diminution des charges de personnel, crédit d'un sous compte 64 (ANC, note d'Information du 28 février 2013),

Les impacts de la prise en compte du CICE sur les états financiers, sont la constatation d'un produit de 2 456 euros.

Conformément aux dispositions de l'article 244 quater C du code général des impôts, nous précisons que le CICE ayant pour objet le financement de l'amélioration de la compétitivité des entreprises, notre entité l'utilise à travers notamment des efforts :

- de formation
- de prospection de nouveaux marchés
- et de reconstitution de leur fonds de roulement



Changements de méthode

Les méthodes d'évaluation et de présentation des comptes annuels retenues pour cet exercice n'ont pas été modifiées par rapport à l'exercice précédent.

Etablissement des états financiers en conformité avec :

- le P.C.G. 2014 homologué par arrêté du 8 septembre 2014
- les articles L123-12 à L123-28 du Code du Commerce

Informations complémentaires pour donner une image fidèle

La société appartient à un groupe intégré fiscalement depuis le 1er avril 2014 dont la société mère est la SARL JPB Finances (SIREN: 478 818 412).

La société comptabilise l'impôt comme si elle était imposée séparément. Les éventuelles économies d'impôts nées du régime d'intégration fiscale sont comptabilisées dans la société tête de groupe.

En date du 10 novembre 2016 la SARL VESTIA IMMOBILIER a été transformée en SAS.

Au cours de l'exercice, la société a réalisé les opérations suivantes :

- Cession de 4 parts sociales de la SCCV SAINT BRICE ramenant à 51% la détention du capital
- Acquisition de 3 parts de la SCCV 262 PR soit 3% des 100 parts composant le capital social
- Acquisition de 65 parts de la SCCV 963 Trinquat soit 65% des 100 parts composant le capital social
- Acquisition de 65 parts de la SCCV LE CLEM soit 65% des 100 parts composant le capital social
- Acquisition de 65 parts de la SCCV NATURA LODGE soit 65% des 100 parts composant le capital social

Par ailleurs, la société a réalisé en date du 24 octobre 2016 une augmentation de capital par incorporation du compte courant JPB Finance (montant incorporé 149 Keuros), associée unique. Les 100 actions représentant le capital sont ainsi passées de 10 euros de valeur nominale chacune à 1 500 euros.

Enfin, la société a émis 3 emprunts obligataires en décembre 2016 pour un montant total de 510 Keuros. La durée des emprunts est de 2 ans et les intérêts sont payables in fine.

Etat des Immobilisations

	Valeur brute des Immobilisations au début d'exercice	Augmentations	
		Réévaluation en cours d'exercice	Acquisitions, créations, virements pst à pst
Frais d'établissement, recherche et développement			
Autres immobilisations incorporelles			
Terrains			
Constructions sur sol propre			
Constructions sur sol d'autrui			
Installations générales, agencements, constructions			
Installations techniques, matériel et outillages industriels			
Autres installations, agencements, aménagements			
Matériel de transport			
Matériel de bureau, informatique, mobilier			
Emballages récupérables et divers			
Immobilisations corporelles en cours			
Avances et acomptes			
TOTAL			
Participations évaluées par équivalence			
Autres participations	1 218		225
Autres titres immobilisés			
Prêts et autres immobilisations financières			
TOTAL	1 218		225
TOTAL GENERAL	1 218		225

	Diminutions		Valeur brute immob. à fin exercice	Rév. Lég. Val. Origine à fin exercice
	Par virement de pst à pst	Par cession ou mise HS		
Frais d'établissement, recherche et développement				
Autres immobilisations incorporelles				
Terrains				
Constructions sur sol propre				
Constructions sur sol d'autrui				
Installations générales, agencements, constructions				
Installations techniques, matériel et outillages industriels				
Autres installations, agencements, aménagements				
Matériel de transport				
Matériel de bureau, informatique, mobilier				
Emballages récupérables et divers				
Immobilisations corporelles en cours				
Avances et acomptes				
TOTAL				
Participations évaluées par équivalence				
Autres participations		4	1 439	
Autres titres immobilisés				
Prêts et autres immobilisations financières				
TOTAL		4	1 439	
TOTAL GENERAL		4	1 439	

Etat des provisions

PROVISIONS	Début exercice	Augmentations dotations	Diminutions Reprises	Fin exercice
Pour reconstitution gisements Pour investissement Pour hausse des prix Amortissements dérogatoires Dont majorations exceptionnelles de 30% Pour implantations à l'étranger avant le 1.1.92 Pour implantations à l'étranger après le 1.1.92 Pour prêts d'installation Autres provisions réglementées				
TOTAL Provisions réglementées				
Pour litiges Pour garanties données clients Pour pertes sur marchés à terme Pour amendes et pénalités Pour pertes de change Pour pensions et obligations Pour impôts Pour renouvellement immobilisations Pour grosses réparations Pour charges sur congés payés Autres provisions				
TOTAL Provisions				
Sur immobilisations incorporelles Sur immobilisations corporelles Sur titres mis en équivalence Sur titres de participation Sur autres immobilisations financières Sur stocks et en-cours Sur comptes clients Autres dépréciations				
TOTAL Dépréciations		210 000		210 000
TOTAL GENERAL		210 000		210 000
Dont dotations et reprises : - d'exploitation - financières - exceptionnelles		210 000		

Etat des échéances des créances et des dettes

ETAT DES CREANCES	Montant brut	Un an au plus	Plus d'un an
Créances rattachées à des participations			
Prêts			
Autres immobilisations financières			
Clients douteux ou litigieux			
Autres créances clients	608 429	608 429	
Créances représentatives de titres prêtés			
Personnel et comptes rattachés			
Sécurité sociale, autres organismes sociaux			
Etat et autres collectivités publiques :			
- Impôts sur les bénéfices			
- T.V.A	90 828	90 828	
- Autres impôts, taxes, versements et assimilés			
- Divers	783	783	
Groupe et associés	1 684 378	1 684 378	
Débiteurs divers	1 200	1 200	
Charges constatées d'avance	5 502	5 502	
TOTAL GENERAL	2 398 897	2 398 897	
Montant des prêts accordés dans l'exercice			
Remboursements des prêts dans l'exercice			
Prêts et avances consentis aux associés			


ETAT DES DETTES	Montant brut	A un an au plus	Plus 1 an à 5 ans au plus	A plus de 5 ans
Emprunts obligataires convertibles				
Autres emprunts obligataires	510 000	510 000	510 000	
Emprunts et dettes auprès des établissements de crédits :				
- à 1 an maximum				
- plus d'un an				
Emprunts et dettes financières divers	17 037	17 037	17 037	
Fournisseurs et comptes rattachés	547 763	547 763		
Personnel et comptes rattachés	4 071	4 071		
Sécurité sociale et autres organismes sociaux	7 319	7 319		
Etat et autres collectivités publiques :				
- Impôts sur les bénéfices				
- T.V.A	107 920	107 920		
- Obligations cautionnées				
- Autres impôts et taxes	891	891		
Dettes sur immobilisations et comptes rattachés	195	195		
Groupe et associés	674 136	674 136		
Autres dettes	150 658	150 658		
Dettes représentatives de titres empruntés				
Produits constatés d'avance				
TOTAL GENERAL	2 019 790	2 019 790	527 037	
Emprunts souscrits en cours d'exercice	510 000			
Emprunts remboursés en cours d'exercice				
Emprunts et dettes contractés auprès des associés				

Eléments relevant de plusieurs postes du bilan

(entreprises liées ou avec lesquelles la société a un lien de participation)

	Montant concernant les entreprises		Montant des dettes et créances représentées par des effets de commerce
	Liées	avec lesquelles la société a un lien de participation	
Capital souscrit non appelé			
Avances et acomptes sur immobilisations incorporelles			
Avances et acomptes sur immobilisations corporelles			
Participations	1 384	55	
Créances rattachées à des participations			
Prêts			
Autres titres immobilisés			
Autres immobilisations financières			
Avances et acomptes versés sur commandes			
Créances clients et comptes rattachés	595 118	11 311	
Autres créances	1 477 559	215 818	
Capital souscrit et appelé non versé			
Valeurs mobilières de placement			
Disponibilités			
Emprunts obligataires convertibles			
Autres emprunts obligataires			
Emprunts et dettes auprès des établissements de crédit			
Emprunts et dettes financières divers	674 138		
Avances et acomptes reçus sur commandes en cours			
Dettes fournisseurs et comptes rattachés	65 544	449 350	
Dettes fiscales et sociales			
Dettes sur immobilisations et comptes rattachés			
Autres dettes			
Produits de participation	156 229	203 881	
Autres produits financiers			
Charges financières	234 751		

Produits et avoirs à recevoir



Montant des produits et avoirs à recevoir inclus dans les postes suivants du bilan	Montant TTC
IMMOBILISATIONS FINANCIERES	
Créances rattachées à des participations	
Autres immobilisations financières	
CREANCES	
Créances clients et comptes rattachés	29 493
Autres créances (dont avoirs à recevoir :)	763
VALEURS MOBILIERES DE PLACEMENT	
DISPONIBILITES	
TOTAL	30 256

Charges à payer et avoirs à établir

Montant des charges à payer et avoirs à établir inclus dans les postes suivants du bilan	Montant TTC
Emprunts obligataires convertibles	
Autres emprunts obligataires	
Emprunts et dettes auprès des établissements de crédit	17 037
Emprunts et dettes financières divers	
Dettes fournisseurs et comptes rattachés	50 844
Dettes fiscales et sociales	2 293
Dettes sur immobilisations et comptes rattachés	
Autres dettes (dont avoirs à établir :)	
TOTAL	69 874

Charges et produits constatés d'avance

	Charges	Produits
Charges / Produits d'exploitation	5 502	
Charges / Produits financiers		
Charges / Produits exceptionnels		
TOTAL	5 502	

Composition du capital social

	Nombre	Valeur nominale
Actions / parts sociales composant le capital social au début de l'exercice	100	10,00
Actions / parts sociales émises pendant l'exercice		
Actions / parts sociales remboursées pendant l'exercice		
Actions / parts sociales composant le capital social en fin d'exercice	100	1500,00

Commentaires :

La société a réalisé en date du 24 octobre 2016 une augmentation de capital par incorporation du compte courant JPB Finance (montant incorporé 149 Keuros), associée unique. Les 100 actions représentant le capital sont ainsi passées de 10 euros de valeur nominale chacune à 1 500 euros.

Ventilation du chiffre d'affaires net

Répartition par secteur d'activité	Montant
Ventes de marchandises Ventes de produits finis Prestations de services	557 487
TOTAL	557 487

Répartition par marché géographique	Montant
France Etranger	557 487
TOTAL	557 487

Honoraires des Commissaires aux Comptes

	Montant
- Honoraires facturés au titre du contrôle légal des comptes - Honoraires facturés au titre des conseils et prestations de services	6 000
TOTAL	6 000

Commentaires :

Nomination d'un CAC du fait de la transformation en SAS, les honoraires concernent la transformation et le contrôle légal des comptes.

Tableau des filiales et participations

FILIALES ET PARTICIPATIONS	CAPITAL	RESERVES ET RAN	Q.P. DU CAPITAL DETENU	RESULTAT DERNIER EXERCICE CLOS
A. Renseignements détaillés concernant les filiales et participations				
1. Filiales (+50% du capital détenu par la société)				
L'Orangerale	100	0	75%	1 507,00
Le Matisse	100	0	65%	208 007,00
Villa Georgla	100	0	65%	0,00
Le carré du roi	100	0	53%	0,00
Le Ruitor	100	0	65%	0,00
Cambre d'ase	100	0	65%	0,00
Saint Brice	100	0	51%	0,00
Vignes de l'Ecluse	1000	0	75%	-29 116,00
Le Clem (pas de premier exercice clos)	100	0	65%	0,00
963 Trinquat (pas de premier exercice clos)	100	0	65%	0,00
Natura Lodge (pas de premier exercice clos)	100	0	65%	0,00
2. Participations (10 à 50% du capital détenu par la société)				
Océane Horizon	100	0	25%	809 241,00
262 PR	100	0	30%	31 920,00
B. Renseignements globaux concernant les autres filiales et participations				
1. Filiales non reprises en A :				
a. Françaises				
b. Etrangères				
2. Participations non reprises en A :				
a. Dans des sociétés françaises				
b. Dans des sociétés étrangères				