

RCS : BORDEAUX

Code greffe : 3302

Documents comptables

REGISTRE DU COMMERCE ET DES SOCIETES

Le greffier du tribunal de commerce de BORDEAUX atteste l'exactitude des informations transmises ci-après

Nature du document : Documents comptables (B-S)

Numéro de gestion : 2015 B 03860

Numéro SIREN : 802 286 286

Nom ou dénomination : 2GWEB

Ce dépôt a été enregistré le 28/09/2021 sous le numéro de dépôt 30126

----- **BIC - Détails en Euros et N° de comptes --**

Détail de l'Actif

Etat exprimé en euros	01/04/2020	12	01/04/2019	12	Variations	%
	31/03/2021	mois	31/03/2020	mois		
Capital souscrit non appelé						
TOTAL II - Actif Immobilisé NET	15 118	16,54	21 888	28,48	(6 770)	-30,93
Concessions brevets et droits similaires	3 418	3,74	7 611	9,90	(4 194)	-55,10
20500000 Concessions et droits similaires	28 775	31,49	28 775	37,44		
28050000 Concessions et droits similaires	(25 357)	-27,75	(21 164)	-27,54	(4 194)	-19,82
Autres immobilisations corporelles	11 700	12,80	14 277	18,58	(2 576)	-18,05
21810000 Install. gene. agenc. amenag. div.	24 926	27,28	24 926	32,43		
21830000 Materiel de bureau et informatique	9 562	10,46	7 987	10,39	1 576	19,73
28181000 AMORT AAI	(15 093)	-16,52	(12 205)	-15,88	(2 888)	-23,66
28183000 AMORT MATRIEL INFO	(7 695)	-8,42	(6 431)	-8,37	(1 264)	-19,66
TOTAL III - Actif Circulant NET	76 261	83,46	54 964	71,52	21 297	38,75
Créances clients et comptes rattachés	41 230	45,12	7 830	10,19	33 400	426,56
041D Collectif clients débiteurs	41 230	45,12	7 830	10,19	33 400	426,56
Autres créances	1 498	1,64	3 875	5,04	(2 377)	-61,34
44580000 Tva à régulariser	1 293	1,41			1 293	
44580100 R?gularisation de TVA d?ductible			372	0,48	(372)	-100,00
44586000 TVA SUR FNP	205	0,22			205	
46870000 Produits a recevoir			3 503	4,56	(3 503)	-100,00
Disponibilités	33 147	36,27	42 554	55,37	(9 407)	-22,11
51210000 CREDIT AGRICOLE-084			36 871	47,98	(36 871)	-100,00
51220000 CREDIT AGRICOLE-332			5 683	7,39	(5 683)	-100,00
51230000 BNP - COMPTE PRINCIPALE 336	24 898	27,25			24 898	
51240000 BNP - COMPTE SECONDAIRE 836	8 199	8,97			8 199	
53000000 Caisse	50	0,05			50	
Charges constatées d'avance	386	0,42	705	0,92	(319)	-45,21
48600000 Charges constatees d'avance	386	0,42	705	0,92	(319)	-45,21
TOTAL DU BILAN ACTIF	91 379	100,00	76 852	100,00	14 527	18,90

Détail du Passif

Etat exprimé en euros	01/04/2020 31/03/2021	12 mois	01/04/2019 31/03/2020	12 mois	Variations	%
TOTAL I - Capitaux propres	19 632	21,48	18 888	24,58	744	3,94
Capital Social ou individuel	6 000	6,57	6 000	7,81		
10130000 Capital souscrit appele verse	6 000	6,57	6 000	7,81		
Réserve légale	600	0,66	600	0,78		
10610000 Réserve legale	600	0,66	600	0,78		
Autres réserves	12 288	13,45	10 410	13,55	1 878	18,04
10680000 Autres reserves	12 288	13,45	10 410	13,55	1 878	18,04
Résultat de l'exercice	744	0,81	1 878	2,44	(1 134)	-60,37
TOTAL II - Autres fonds propres						
TOTAL III - Total des Provisions						
TOTAL IV - Total des dettes	71 746	78,52	57 963	75,42	13 783	23,78
Dettes fournisseurs et comptes rattachés	1 659	1,82	2 583	3,36	(924)	-35,77
040C Collectif fournisseurs créditeurs	429	0,47	2 583	3,36	(2 154)	-83,39
40810000 FNP	1 230	1,35			1 230	
Dettes fiscales et sociales	15 357	16,81	8 057	10,48	7 300	90,61
42820000 Personnel-Ch.à payer-Pr.à rec.	2 722	2,98			2 722	
43100000 Sécurité sociale	1 749	1,91	1 528	1,99	221	14,46
43702000 HUMANIS PREVOYANCE			84	0,11	(84)	-100,00
43710000 MALAKOFF MEDERIC-RETRAITE	1 223	1,34	4 280	5,57	(3 057)	-71,43
43820000 Org.soc.-Ch.à payer-Pr.à rec.	914	1,00			914	
44210000 P.A.S	219	0,24	216	0,28	3	1,39
44551000 Tva à décaisser	1 504	1,65	711	0,93	793	111,53
44571000 TVA COLLECTEE	6 872	7,52			6 872	
44580000 Tva à régulariser			1 058	1,38	(1 058)	-100,00
44586000 T VA SUR FNP			72	0,09	(72)	-100,00
44860000 Autres charges a payer	70	0,08	108	0,14	(38)	-35,55
44862000 Taxe d'apprentissage	82	0,09			82	
44863000 ADESATT (80228628600025)	2				2	
Autres dettes	3 354	3,67	7 995	10,40	(4 641)	-58,04
041C Collectif clients créditeurs			1 480	1,93	(1 480)	-100,00
46710000 COTISATIONS	3 354	3,67	6 515	8,48	(3 161)	-48,51
Produits constatés d'avance	51 376	56,22	39 328	51,17	12 047	30,63
48700000 Produits constates d'avance	51 376	56,22	39 328	51,17	12 047	30,63
TOTAL DU BILAN PASSIF	91 379	100,00	76 852	100,00	14 527	18,90

Détail du Compte de Résultat

Etat exprimé en euros

01/04/2020 12
31/03/2021 mois01/04/2019 12
31/03/2020 mois

Variations %

	01/04/2020 31/03/2021	12 mois	01/04/2019 31/03/2020	12 mois	Variations	%
Total des produits d'exploitation	132 619	100,04	109 330	100,01	23 289	21,30
Ventes de marchandises						
Production vendue Biens						
Production vendue Services + Travaux	132 566	100,00	109 323	100,00	23 244	21,26
Production vendue Services FRANCE	132 566	100,00	109 323	100,00	23 244	21,26
70610000 ABONNEMENT	101 033	76,21	85 164	77,90	15 869	18,63
70610001 PRESTATIONS EXONEREES			567	0,52	(567)	-100,00
70620000 CREATION DE MODULES	2 550	1,92	1 991	1,82	560	28,12
70630000 FRAIS D'INSTALLATION			2 180	1,99	(2 180)	-100,00
70640000 COMMISSIONS COTISATIONS	28 866	21,77	19 421	17,76	9 445	48,63
70670000 EXPORT	117	0,09			117	
Montant net du chiffre d'affaires	132 566	100,00	109 323	100,00	23 244	21,26
Autres produits d'exploitation	52	0,04	7	0,01	45	631,70
75800000 Produits divers gestion courante	52	0,04	7	0,01	45	631,70
Total des charges d'exploitation	131 875	99,48	107 452	98,29	24 423	22,73
Autres achats et charges externes	52 194	39,37	38 953	35,63	13 241	33,99
60400000 Achats etudes et prestat. services	14 104	10,64	8 514	7,79	5 590	65,67
60610000 Fournitures non stock. eau, énergie	600	0,45	420	0,38	180	42,82
60630000 Fournit. entretien & petit equip.	194	0,15	955	0,87	(761)	-79,70
60640000 Fournitures administratives	109	0,08	276	0,25	(167)	-60,60
61100000 Sous-traitance generale	9	0,01	125	0,11	(116)	-92,80
61300000 Locations	3 196	2,41			3 196	
61320000 Locations immobilieres	14 400	10,86	14 400	13,17		
61350000 Locations mobilieres	3 887	2,93			3 887	
61550000 Sur biens mobiliers			259	0,24	(259)	-100,00
61600000 Primes d'assurance	485	0,37	469	0,43	16	3,36
61810000 Documentation generale	335	0,25	195	0,18	140	71,55
62260000 Honoraires	3 688	2,78	4 030	3,69	(343)	-8,50
62270000 Frais d'actes et de contentieux	124	0,09	46	0,04	78	168,90
62300000 Publicite publicat. relat. publiqu.	131	0,10			131	
62310000 Annonces et insertions			89	0,08	(89)	-100,00
62340000 Cadeaux a la clientele	296	0,22			296	
62360000 Catalogues et imprimes			100	0,09	(100)	-100,00
62510000 Voyages et déplacements	1 819	1,37	1 159	1,06	660	56,95
62570000 Receptions	19	0,01	1 024	0,94	(1 005)	-98,14
62600000 Frais postaux et de télécomm.	836	0,63	41	0,04	795	N/S
62610000 FREE INTERNET	413	0,31	953	0,87	(540)	-56,68
62620000 TELECOM	241	0,18	158	0,14	83	52,52
62700001 FRAIS BQ1	402	0,30			402	
62700002 FRAIS BQ2	6 756	5,10			6 756	
62700003 FRAIS BNP BANQUE PRINCIPALE	127	0,10			127	
62710000 Frais sur titres (achat, vente,..)			1 597	1,46	(1 597)	-100,00
62780000 Autres frais & comm. prest. serv.			4 143	3,79	(4 143)	-100,00
62800000 Divers	23	0,02			23	
Impôts, taxes et versements assimilés	1 426	1,08	1 222	1,12	203	16,63
63120000 Taxe d'apprentissage	300	0,23	72	0,07	227	314,57
63330000 Part. employ. a form. prof. cont.	284	0,21	306	0,28	(22)	-7,22
63511000 Contribution economique territorial	842	0,64	844	0,77	(2)	-0,24

Détail du Compte de Résultat

Etat exprimé en euros

	01/04/2020 31/03/2021	12 mois	01/04/2019 31/03/2020	12 mois	Variations	%
Salaires et traitements	53 246	40,17	42 677	39,04	10 569	24,76
6410000 Rémunération du personnel	48 524	36,60	42 160	38,56	6 364	15,10
6412000 CONGES PAYES	2 722	2,05			2 722	
6413000 Primes et gratifications			517	0,47	(517)	-100,00
6414000 Indemnités et avantages divers	2 000	1,51			2 000	
Charges sociales du personnel	16 630	12,54	13 997	12,80	2 633	18,81
6451000 Cotisations urssaf	12 782	9,64	11 267	10,31	1 515	13,45
6452000 Cotisations aux mutuelles			84	0,08	(84)	-100,00
6453000 Cotisations aux caisses retr.	2 934	2,21	2 567	2,35	367	14,29
6458000 Charges sociales congés payés	914	0,69			914	
6475000 Médecine du travail, pharmacie			80	0,07	(80)	-100,00
Dotation aux amortissements sur immobilisations	8 346	6,30	8 477	7,75	(132)	-1,55
68111000 Immobilisations incorporelles	4 194	3,16	3 453	3,16	741	21,46
68112000 Immobilisations corporelles	4 152	3,13	5 024	4,60	(873)	-17,37
Autres charges de gestion courante	34	0,03	2 126	1,94	(2 092)	-98,41
6510000 Redevanc. concess. brev. licenc,...			229	0,21	(229)	-100,00
6580000 Charges diverses gestion courante	34	0,03	1 897	1,74	(1 863)	-98,22
Résultat d'exploitation	744	0,56	1 878	1,72	(1 134)	-60,37
Total des produits financiers						
Total des charges financières						
Résultat financier						
Résultat courant avant impôts	744	0,56	1 878	1,72	(1 134)	-60,37
Total des produits exceptionnels						
Total des charges exceptionnelles						
Résultat exceptionnel						
Résultat de l'exercice	744	0,56	1 878	1,72	(1 134)	-60,37

Détail des Soldes Intermédiaires

Etat exprimé en euros	01/04/2020 31/03/2021	12 mois	01/04/2019 31/03/2020	12 mois	Variations	%
Montant net du chiffre d'affaires	132 566	100,00	109 323	100,00	23 244	21,26
Marge commerciale						
Production vendue Services	132 566	100,00	109 323	100,00	23 244	21,26
70610000 ABONNEMENT	101 033	76,21	85 164	77,90	15 869	18,63
70610001 PRESTATIONS EXONEREES			567	0,52	(567)	-100,00
70620000 CREATION DE MODULES	2 550	1,92	1 991	1,82	560	28,12
70630000 FRAIS D'INSTALLATION			2 180	1,99	(2 180)	-100,00
70640000 COMMISSIONS COTISATIONS	28 866	21,77	19 421	17,76	9 445	48,63
70670000 EXPORT	117	0,09			117	
Production de l'exercice	132 566	100,00	109 323	100,00	23 244	21,26
Achats de sous-traitance	14 104	10,64	8 514	7,79	5 590	65,67
60400000 Achats études et prestat. services	14 104	10,64	8 514	7,79	5 590	65,67
Marge brute de production	118 462	89,36	100 809	92,21	17 653	17,51
Production de l'exercice + Marge commerciale	132 566	100,00	109 323	100,00	23 244	21,26
Achats non stockés matières et fournitures	903	0,68	1 651	1,51	(748)	-45,32
60610000 Fournitures non stock. eau, énergie	600	0,45	420	0,38	180	42,82
60630000 Fournit. entretien & petit equip.	194	0,15	955	0,87	(761)	-79,70
60640000 Fournitures administratives	109	0,08	276	0,25	(167)	-60,60
Autres charges externes	37 187	28,05	28 788	26,33	8 399	29,17
61100000 Sous-traitance generale	9	0,01	125	0,11	(116)	-92,80
61300000 Locations	3 196	2,41			3 196	
61320000 Locations immobilières	14 400	10,86	14 400	13,17		
61350000 Locations mobilières	3 887	2,93			3 887	
61550000 Sur biens mobiliers			259	0,24	(259)	-100,00
61600000 Primes d'assurance	485	0,37	469	0,43	16	3,36
61810000 Documentation generale	335	0,25	195	0,18	140	71,55
62260000 Honoraires	3 688	2,78	4 030	3,69	(343)	-8,50
62270000 Frais d'actes et de contentieux	124	0,09	46	0,04	78	168,90
62300000 Publicite publicat. relat. publiq.	131	0,10			131	
62310000 Annonces et insertions			89	0,08	(89)	-100,00
62340000 Cadeaux a la clientele	296	0,22			296	
62360000 Catalogues et imprimes			100	0,09	(100)	-100,00
62510000 Voyages et déplacements	1 819	1,37	1 159	1,06	660	56,95
62570000 Receptions	19	0,01	1 024	0,94	(1 005)	-98,14
62600000 Frais postaux et de télécomm.	836	0,63	41	0,04	795	N/S
62610000 FREE INTERNET	413	0,31	953	0,87	(540)	-56,68
62620000 TELECOM	241	0,18	158	0,14	83	52,52
62700001 FRAIS BQ1	402	0,30			402	
62700002 FRAIS BQ2	6 756	5,10			6 756	
62700003 FRAIS BNP BANQUE PRINCIPALE	127	0,10			127	
62710000 Frais sur titres (achat, vente,.).			1 597	1,46	(1 597)	-100,00
62780000 Autres frais & comm. prest. serv.			4 143	3,79	(4 143)	-100,00
62800000 Divers	23	0,02			23	
Valeur ajoutée produite	80 372	60,63	70 370	64,37	10 003	14,21
Impôts, taxes & versements assimilés sur rémunération	584	0,44	378	0,35	205	54,25
63120000 Taxe d'apprentissage	300	0,23	72	0,07	227	314,57
63330000 Part. employ. a form. prof. cont.	284	0,21	306	0,28	(22)	-7,22

Détail des Soldes Intermédiaires

Etat exprimé en euros

	01/04/2020 31/03/2021	12 mois	01/04/2019 31/03/2020	12 mois	Variations	%
Impôts, taxes & versements assimilés autres						
63511000 Contribution économique territoriale	842	0,64	844	0,77	(2)	-0,24
	842	0,64	844	0,77	(2)	-0,24
Salaires et traitements						
64100000 Rémunération du personnel	53 246	40,17	42 677	39,04	10 569	24,76
64120000 CONGES PAYES	48 524	36,60	42 160	38,56	6 364	15,10
64130000 Primes et gratifications	2 722	2,05			2 722	
64140000 Indemnités et avantages divers	2 000	1,51	517	0,47	(517)	-100,00
	2 000	1,51			2 000	
Charges sociales						
64510000 Cotisations urssaf	16 630	12,54	13 997	12,80	2 633	18,81
64520000 Cotisations aux mutuelles	12 782	9,64	11 267	10,31	1 515	13,45
64530000 Cotisations aux caisses retr.	2 934	2,21	84	0,08	(84)	-100,00
64580000 Charges sociales congés payés	2 934	2,21	2 567	2,35	367	14,29
64750000 Médecine du travail, pharmacie	914	0,69	80	0,07	914	
	914	0,69	80	0,07	(80)	-100,00
Excédent brut d'exploitation	9 071	6,84	12 473	11,41	(3 402)	-27,27
Autres produits d'exploitation						
75800000 Produits divers gestion courante	52	0,04	7	0,01	45	631,70
	52	0,04	7	0,01	45	631,70
Dotations aux amortissements et provisions						
68111000 Immobilisations incorporelles	8 346	6,30	8 477	7,75	(132)	-1,55
68112000 Immobilisations corporelles	4 194	3,16	3 453	3,16	741	21,46
	4 152	3,13	5 024	4,60	(873)	-17,37
Autres charges de gestion courante						
65100000 Redevanc. concess. brev. licenc,...	34	0,03	2 126	1,94	(2 092)	-98,41
65800000 Charges diverses gestion courante	34	0,03	229	0,21	(229)	-100,00
	34	0,03	1 897	1,74	(1 863)	-98,22
Résultat d'exploitation	744	0,56	1 878	1,72	(1 134)	-60,37
Résultat courant avant impôts	744	0,56	1 878	1,72	(1 134)	-60,37
Résultat exceptionnel						
Résultat de l'exercice	744	0,56	1 878	1,72	(1 134)	-60,37

SAS 2GWEB
55 Rue Canteloup
33170 GRADIGNAN

**PROCES VERBAL DE
L'ASSEMBLEE GENERALE
DU 21 SEPTEMBRE 2021**

L'an deux mil Vingt et un, le 21 Septembre à 14H00, les associés de la Société 2GWEB, Société Anonyme Simplifiée, au capital de 6 000 Euros, dont le siège est à GRADIGNAN (33) 55 Rue Canteloup, immatriculée au registre du commerce et des Sociétés sous le n° 802 286 286, se sont réunis au 39 Allée des Princes à Ecouen (95), sur la convocation qui leur a été adressée individuellement par lettre recommandée avec accusé de réception, ou remise contre décharge, conformément aux statuts.

Il est constaté que sont présents :

Monsieur GUYON Stéphane	Propriétaire de 299 ACTIONS
Monsieur GAQUIERE Régis	Propriétaire de 299 ACTIONS
Madame GUYON Chrystelle	Propriétaire de 2 ACTIONS

Total présents : -----
600 ACTIONS

L'assemblée est présidée par Madame GUYON, présidente de la Société.

La Présidente déclare alors que l'assemblée est valablement constituée et qu'elle peut délibérer et prendre les décisions à la majorité requise.

Les associés prennent connaissance des documents déposés sur le bureau de l'assemblée :

- La feuille d'émargement de remise de la convocation et les accusés de réception,
- Le rapport de gestion de la gérance sur l'exercice écoulé,
- Les textes des résolutions proposées à l'approbation de l'assemblée.

La Présidente indique que ces documents ont été adressés aux associés quinze jours avant la date de la présente assemblée.

L'assemblée lui donne acte de cette déclaration.


La présidente rappelle à l'assemblée qu'elle est réunie pour délibérer sur l'ordre du jour suivant

- Lecture du rapport de la gérance,
- Approbation des comptes de l'exercice clos le 31 mars 2021,
- Quitus à la Présidente pour sa gestion pour cet exercice,
- Affectation des résultats,

Puis elle donne lecture du rapport de la gérance et ouvre les débats.

Un échange de vues intervient entre les associés sur les différentes parties du bilan et l'évolution de la Société.

Personne ne désirant plus prendre la parole, la Présidente ouvre le scrutin sur les résolutions figurant à l'ordre du jour.



Première résolution : approbation des comptes 2020/2021

L'Assemblée après avoir entendu la lecture du rapport de gestion de la Présidente et examiné les comptes de l'exercice se terminant le 31 mars 2021, qui fait apparaître un bénéfice net de 744 € pour un chiffre d'affaire global de 132.566 €, déclare les approuver.

Cette résolution est adoptée à l'unanimité.

Deuxième résolution : quitus à la présidente

L'Assemblée après en avoir délibéré donne quitus plein et entier à la Présidente pour sa gestion durant cet exercice 2020/2021.

Cette résolution est adoptée à l'unanimité.

Troisième résolution : Affectation des résultats

L'Assemblée après en avoir délibéré décide d'effectuer le résultat de 744 € comme suit :

- Le résultat est porté au crédit des autres réserves.

Cette résolution est adoptée à l'unanimité.


Quatrième résolution : demande de cession de parts de Mr GAQUIERE Régis

Après discussion, l'Assemblée après en avoir discuté, décide de reporter cette question à l'ordre du jour de la prochaine assemblée générale.

Cette résolution est adoptée à l'unanimité.

Plus rien n'étant à l'ordre du jour et personne ne demandant plus la parole la séance est levée à 16 h


LA PRESIDENTE



C. GUYON

LES ASSOCIES

Régis Gaquiere



Stéphane GUYON

