

RCS : AURILLAC  
Code greffe : 1501

Documents comptables

REGISTRE DU COMMERCE ET DES SOCIETES

**Le greffier du tribunal de commerce de AURILLAC atteste l'exactitude des informations transmises ci-après**

Nature du document : Documents comptables (B-S)

Numéro de gestion : 2015 B 00242  
Numéro SIREN : 815 264 668  
Nom ou dénomination : 2MFC

Ce dépôt a été enregistré le 28/11/2018 sous le numéro de dépôt B2018/002326

**GREFFE DU TRIBUNAL DE COMMERCE**  
**AURILLAC**

**DEPOT DES COMPTES ANNUELS**

n° de dépôt : **B2018/002326**  
n° de gestion : **2015B00242**  
n° SIREN : **815 264 668 RCS Aurillac**

Le greffier du Tribunal de Commerce d'Aurillac certifie avoir procédé le 28/11/2018 à un dépôt annexé au dossier du registre du commerce et des sociétés de la société :


2MFC - Société par actions simplifiée  
9 route D'ayrens Les Quatre Chemins 15250 Naucelles -FRANCE-

**date de clôture : 31/12/2017**

**Ce dépôt comprend les documents comptables prévus par la législation en vigueur.**

Concernant les événements RCS suivants :

**Dépôt des comptes annuels**



132687

132687

**BILAN BIC - ACTIF**

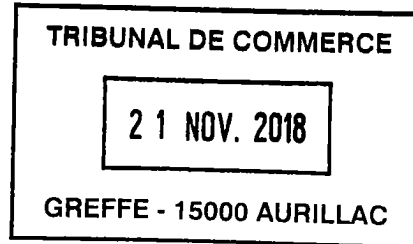
En Euro

**2MFC - S.a.s. 2MFC**

Du 01/01/2017 au 31/12/2017

**ACTIF**

	Valeurs au 31/12/17		Valeurs au
	Val. Brutes	Amort. & dépréc.	31/12/16
Capital souscrit non appelé			
<b>ACTIF IMMOBILISÉ</b>			
Immobilisations incorporelles			
Frais d'établissement			
Frais de développement			
Concessions, brevets et droits similaires			
Fonds commercial (1)			
Autres immobilisations incorporelles			
Immobilisations incorporelles en cours			
Avances et acomptes			
Immobilisations corporelles			
Terrains			
Constructions			
Installations tech., matériel et outillages industriels			
Autres immobilisations corporelles			
Immobilisations corporelles en cours			
Avances et acomptes			
Immobilisations financières (2)			
Participations	284 530.00		284 530.00
Créances rattachées à des participations			
Titres immobilisés de l'activité de portefeuille			
Autres titres immobilisés			
Prêts			
Autres immobilisations financières			
<b>TOTAL ACTIF IMMOBILISÉ</b>	<b>284 530.00</b>		<b>284 530.00</b>
<b>ACTIF CIRCULANT</b>			
Stocks et en-cours			
Matières premières et autres approvisionnements			
En-cours de production (biens et services)			
Produits intermédiaires et finis			
Marchandises			
Avances et acomptes versés sur commandes			
Créances			
Créances Clients et Comptes rattachés (3)	28 671.90		44 395.20
Autres créances (3)	42 516.99		4 154.52
Capital souscrit - appelé non versé			
Valeurs mobilières de placement			
Actions propres			
Autres titres			
Instruments de trésorerie			
Disponibilités			9 337.73
Charges constatées d'avance (3)	334.32	334.32	317.91
<b>TOTAL ACTIF CIRCULANT</b>	<b>71 523.21</b>	<b>71 523.21</b>	<b>58 205.36</b>
Charges à répartir sur plusieurs exercices			
Primes de remboursement des emprunts			
Écarts de conversion actif			
<b>TOTAL ACTIF GÉNÉRAL</b>	<b>356 053.21</b>	<b>356 053.21</b>	<b>342 735.36</b>



(1) Dont droit au bail  
(2) Dont à moins d'un an (brut)  
(3) Dont à plus d'un an (brut)

COPIE CERTIFIÉE  
FORME À L'ORIGINAL

# BILAN BIC - PASSIF



En Euro

2MFC - S.a.s. 2MFC

Du 01/01/2017 au 31/12/2017

## PASSIF

	Valeurs au 31/12/17	Valeurs au 31/12/16
<b>CAPITAUX PROPRES</b>		
Capital ( dont versé : 0 )	34 010.00	34 010.00
Primes d'émission, de fusion, d'apport		
Écarts de réévaluation		
Écart d'équivalence		
Réserves		
Réserve légale		
Réserves statutaires ou contractuelles		
Réserves réglementées		
Autres réserves		
Report à nouveau	-3 544.24	
Résultat de l'exercice (bénéfice ou perte)	44 186.65	-3 544.24
<b>SITUATION NETTE</b>	<b>74 652.41</b>	<b>30 465.76</b>
Subventions d'investissement		
Provisions réglementées		
<b>TOTAL CAPITAUX PROPRES</b>	<b>74 652.41</b>	<b>30 465.76</b>
<b>AUTRES FONDS PROPRES</b>		
Produit des émissions de titres participatifs		
Avances conditionnées		
<b>TOTAL AUTRES FONDS PROPRES</b>		
<b>PROVISIONS</b>		
Provisions pour risques		
Provisions pour charges		
<b>TOTAL PROVISIONS</b>		
<b>DETTES (1)</b>		
Emprunts obligataires convertibles		
Autres emprunts obligataires		
Emprunts et dettes auprès des établissements de crédit (2)	209 609.03	242 924.22
Emprunts et dettes financières diverses (3)	43 439.98	37 703.88
Avances et acomptes reçus sur commandes en cours		
Dettes Fournisseurs et Comptes rattachés	10 251.51	22 733.88
Dettes fiscales et sociales	17 344.23	7 818.20
Dettes sur immobilisations et Comptes rattachés		
Autres dettes	756.05	1 089.42
Instruments de trésorerie		
Produits constatés d'avance		
<b>TOTAL DETTES</b>	<b>281 400.80</b>	<b>312 269.60</b>
Écarts de conversion passif		
<b>TOTAL GÉNÉRAL</b>	<b>356 053.21</b>	<b>342 735.36</b>
(1) Dont à plus d'un an	172 224 00	207 695 73
(1) Dont à moins d'un an	109 176 80	104 573 87
(2) Dont concours bancaires courants et soldes créditeurs de banques	1 496 85	
(3) Dont emprunts participatifs		

# COMPTE DE RÉSULTAT SYNTHÉTIQUE



En Euro

2MFC - S.a.s. 2MFC

Du 01/01/2017 au 31/12/2017

	Du 01/01/17 Au 31/12/17	Du 11/12/15 Au 31/12/16	Variation	
			en valeur	en %
Produits d'exploitation (1)				
Ventes de marchandises				
Production vendue (biens et services)	36 996	36 996		
<b>Montant net du chiffre d'affaires</b>	<b>36 996</b>	<b>36 996</b>		
Production stockée				
Production immobilisée				
Subventions d'exploitation				
Reprises sur provisions (et amortissements), transferts de charges				
Autres produits				-100.00
<b>TOTAL DES PRODUITS D'EXPLOITATION</b>	<b>36 996</b>	<b>36 996</b>		
Charges d'exploitation (2)				
Achats de marchandises				
Variation de stocks				
Achats de matières premières et autres approvisionnements				
Variation de stocks				
Autres achats et charges externes	15 463	38 510	-23 046	-59.85
Impôts, taxes et versements assimilés	628	419	209	49.92
Salaires et traitements	12 585		12 585	
Charges sociales	1 163		1 163	
Dotations aux amortissements et dépréciations				
Sur immobilisations : dotations aux amortissements				
Sur immobilisations : dotations aux dépréciations				
Sur actif circulant : dotations aux dépréciations				
Dotations aux provisions				
Autres charges				-79.17
<b>TOTAL DES CHARGES D'EXPLOITATION</b>	<b>29 839</b>	<b>38 929</b>	<b>-9 090</b>	<b>-23.35</b>
<b>RÉSULTAT D'EXPLOITATION</b>	<b>7 157</b>	<b>-1 933</b>	<b>9 090</b>	<b>470.30</b>
Quotes-parts de résultat sur opérations faites en commun				
Bénéfice ou perte transférée				
Perte ou bénéfice transféré				

(1) Dont produits afférents à des exercices antérieurs

(2) Dont charges afférentes à des exercices antérieurs

# COMPTE DE RÉSULTAT SYNTHÉTIQUE



En Euro

2MFC - S.a.s. 2MFC

Du 01/01/2017 au 31/12/2017

	Du 01/01/17 Au 31/12/17	Du 11/12/15 Au 31/12/16	Variation en valeur en %	
<b>Produits financiers</b>				
De participation (3)				
Autres valeurs mobilières et créances d'actif immo. (3)				
Autres intérêts et produits assimilés (3)	40 505	2	40 503	
Reprises sur prov. , dépréciations, transferts de charges				
Différences positives de change				
Produits nets sur cessions de valeurs mobilières de placement				
<b>TOTAL DES PRODUITS FINANCIERS</b>	<b>40 505</b>	<b>2</b>	<b>40 503</b>	
<b>Charges financières</b>				
Dotations amortissements, dépréciations, provisions				
Intérêts et charges assimilées (4)	3 211	1 613	1 598	99.06
Différences négatives de change				
Charges sur cessions de valeurs mobilières de placement				
<b>TOTAL DES CHARGES FINANCIÈRES</b>	<b>3 211</b>	<b>1 613</b>	<b>1 598</b>	<b>99.06</b>
<b>RÉSULTAT FINANCIER</b>	<b>37 294</b>	<b>-1 611</b>	<b>38 905</b>	
<b>RÉSULTAT COURANT AVANT IMPÔTS</b>	<b>44 451</b>	<b>-3 544</b>	<b>47 995</b>	
<b>Produits exceptionnels</b>				
Sur opérations de gestion				
Sur opérations en capital				
Reprises sur provisions, dépréciations et transferts de charges				
<b>TOTAL DES PRODUITS EXCEPTIONNELS</b>				
<b>Charges exceptionnelles</b>				
Sur opérations de gestion				
Sur opérations en capital				
Dotations amortissements, dépréciations, provisions				
<b>TOTAL DES CHARGES EXCEPTIONNELLES</b>				
<b>RESULTAT EXCEPTIONNEL</b>				
Participation des salariés aux résultats				
Impôt sur les bénéfices	264		264	
<b>TOTAL DES PRODUITS</b>	<b>77 501</b>	<b>36 998</b>	<b>40 503</b>	<b>109.48</b>
<b>TOTAL DES CHARGES</b>	<b>33 314</b>	<b>40 542</b>	<b>-7 228</b>	<b>-17.83</b>
<b>Bénéfice ou Perte</b>	<b>44 187</b>	<b>-3 544</b>	<b>47 731</b>	

(3) Dont produits concernant les entités liées

(4) Dont intérêts concernant les entités liées

# RÈGLES ET MÉTH. COMPTABLE



En Euro

2MFC - S.a.s. 2MFC

Du 01/01/2017 au 31/12/2017

## RÈGLES ET MÉTHODES COMPTABLES

Les conventions générales comptables ont été appliquées, dans le respect du principe de prudence, conformément aux hypothèses de base :

- image fidèle
- comparabilité et continuité de l'exploitation
- régularité et sincérité
- permanence des méthodes comptables d'un exercice à l'autre
- indépendance des exercices

et conformément aux règles générales d'établissement et de présentation des comptes annuels.

La méthode de base retenue pour l'évaluation des éléments inscrits en comptabilité est la méthode des coûts historiques.

Les comptes annuels au 31/12/2017 ont été établis conformément aux règles comptables françaises suivant les prescriptions du règlement N° 2014-03 du 5 juin 2014 relatif au plan comptable général, modifié par les règlements N° 2015-06 du 23 novembre 2015 et N° 2017-03 du 3 novembre 2017.

Pour l'application du règlement relatif à la comptabilisation, l'évaluation, l'amortissement et la dépréciation des actifs, l'entité a choisi la méthode prospective.

## IMMOBILISATIONS FINANCIÈRES

## PARTICIPATIONS, AUTRES TITRES IMMOBILISÉS, VALEURS MOBILIÈRES DE PLACEMENT

La valeur brute est constituée par le coût d'achat hors frais accessoires. Lorsque la valeur d'inventaire est inférieure à la valeur brute, une provision pour dépréciation est constituée du montant de la différence.

## CRÉANCES

Les créances sont valorisées à leur valeur nominale. Une provision pour dépréciation est pratiquée lorsque la valeur d'inventaire est inférieure à la valeur comptable.

# IMMOB. CORPORELLES



2MFC - S.a.s. 2MFC

Du 01/01/2017 au 31/12/2017

En Euro

CADRE A		IMMOBILISATIONS	V. brute des immob. début d' exercice	Augmentations suite à réévaluation	acquisitions
INCORPOR.	Frais d'établissement et de développement	<b>TOTAL</b>			
	Autres postes d'immobilisations incorporelles	<b>TOTAL</b>			
CORPORELLES	Terrains				
		Sur sol propre			
	Constructions	Sur sol d'autrui			
		Inst. générales, agencts & aménagts construct.			
	Installations techniques, matériel & outillage industriels				
		Inst. générales, agencts & aménagts divers			
	Autres immos corporelles	Matériel de transport			
		Matériel de bureau & mobilier informatique			
		Emballages récupérables & divers			
		Immobilisations corporelles en cours			
	Avances et acomptes				
		<b>TOTAL</b>			
FINANCIERES	Participations évaluées par mise en équivalence				
	Autres participations		284 530		
	Autres titres immobilisés				
	Prêts et autres immobilisations financières				
		<b>TOTAL</b>	284 530		
		<b>TOTAL GENERAL</b>	284 530		

CADRE B		IMMOBILISATIONS	Diminutions par virt poste	par cessions	Valeur brute des immob. fin ex.	Reévaluation légale/Valeur d'origine
INCORPOR.	Frais d'établissement & dévelop.	<b>TOTAL</b>				
	Autres postes d'immob. incorporelles	<b>TOTAL</b>				
CORPORELLES	Terrains					
		Sur sol propre				
	Constructions	Sur sol d'autrui				
		Inst. gal. agen. amé. cons				
	Inst. techniques, matériel & outillage indust.					
		Inst. gal. agen. amé. divers				
	Autres immos corporelles	Matériel de transport				
		Mat. bureau, inform., mobilier				
		Emb. récupérables & divers				
		Immobilisations corporelles en cours				
	Avances et acomptes					
		<b>TOTAL</b>				
FINANCIERES	Particip. évaluées par mise en équivalence					
	Autres participations				284 530	
	Autres titres immobilisés					
	Prêts & autres immob. financières					
		<b>TOTAL</b>			284 530	
		<b>TOTAL GENERAL</b>			284 530	

# AMORTISSEMENTS



En Euro

2MFC - S.a.s. 2MFC

Du 01/01/2017 au 31/12/2017

## CADRE A SITUATIONS ET MOUVEMENTS DE L'EXERCICE DES AMORTISSEMENTS TECHNIQUES

IMMOBILISATIONS AMORTISSABLES	Amortissements début d'exercice	Augmentations : dotations de l'exercice	Diminutions : amorts sortis de l'actif et reprises	Montant des amortissements à la fin de l'exercice
Autres immobilisations incorporelles				
<b>TOTAL</b>				
Terrains				
Sur sol propre				
Constructions				
Sur sol d'autrui				
Inst. générales agen. aménag.				
Inst. techniques matériel et outil. industriels				
Inst. générales agencem. amén.				
Autres immobs corporelles				
Matériel de transport				
Mat. bureau et informatiq., mob.				
Emballages récupérables divers				
<b>TOTAL</b>				
<b>TOTAL GENERAL</b>				

## CADRE B VENTILATION DES MOUVEMENTS AFFECTANT LA PROVISION POUR AMORTISSEMENTS DÉROGATOIRES

IMMOBILISATIONS AMORTISSABLES	Différentiel de durée	DOTATIONS Mode dégressif	Amort. fiscal exceptionnel	Différentiel de durée	REPRISES Mode dégressif	Amort. fiscal exceptionnel	Mouv. net des amorts fin de l'exercice
A. Immob. incorpor.							
<b>TOTAL</b>							
Terrains							
Constr.							
Sur sol propre							
Sur sol autrui							
Inst. agenc. et amén.							
Inst. techn. mat. et outillage							
A. Immo. corp.							
Inst. gales, ag. am div							
Matériel transport							
Mat. bureau mobilier inf.							
Emballages réc. divers							
<b>TOTAL</b>							
Frais d'acquisition de titres de participations							
<b>TOTAL GÉNÉRAL</b>							
<b>Total général non ventilé</b>							

CADRE C	Mouvements de l'exercice affectant les charges réparties sur plusieurs exercices	Montant net au début de l'exercice	Augmentations	Dotations de l'exercice aux amortissements	Montant net à la fin de l'exercice
	Frais d'émission d'emprunt à étaler				
	Primes de remboursement des obligations				

# I.FINANCIÈRE - LISTE FILIALES



En Euro

2MFC - S.a.s. 2MFC

Du 01/01/2017 au 31/12/2017

## FILIALES ET PARTICIPATIONS

Filiales et participations	Capital	Capitaux propres autres que le capital	Q. P. du capital détenu en %	Résultat dernier exercice clos
<b>A. RENSEIGNEMENTS DÉTAILLÉS CONCERNANT LES FILIALES ET PARTICIPATIONS</b>				
1 . Filiales	( + 50% du capital détenu par la société)			
2 . Participations	( 10 à 50% du capital détenu par la société)			
<b>B. RENSEIGNEMENTS GLOBAUX CONCERNANT LES AUTRES FILIALES ET PARTICIPATIONS</b>				
1. Filiales non reprises en A :				
a. Françaises				
FRED ELEC - 9 ROUTE D AYRENS 15250 NAUCELLES - 7980	2 000	49 042	100.00	42 607
CAMP DE VEYRIERE - 0 CAMP DE VEYRIERE 15250 SAINT PA	1 350	-3 809	99.26	4 037
HRN15 - 9 ROUTE D AYRENS 15250 NAUCELLES - 50009758	6 000	60 076	90.00	26 565
MASTROU - 9 ROUTE D AYRENS 15250 NAUCELLES - 80183	1 500	2 887	100.00	4 558
b. Etrangères				
2. Participations non reprises en A :				
a. Dans des sociétés françaises				
b. Dans des sociétés étrangères				

# I. FINANCIÈRE - TABLEAU FILIAL.



En Euro

2MFC - S.a.s. 2MFC

Du 01/01/2017 au 31/12/2017

Filiales et participations (1)	Capital (6)		Réserves et report à nouveau avant affectation des résultats (6) (10)		Quote-part du capital détenu en %		Valeurs comptables des titres détenus (7) (8)		Prêts et avances consentis par la société et non encore remboursés (7) (9)		Montant des cautions et avais donnés par la société (7)		Chiffre d'affaires hors taxes du dernier exercice écoulé (7) (10)		Résultats (bénéfice ou perte du dernier exercice clos) (7) (10)		Dividendes encaissés par la société au cours de l'exercice (7)									
	Brute	Nette	Brute	Nette	Brute	Nette	Brute	Nette	Brute	Nette	Brute	Nette	Brute	Nette	Brute	Nette	Brute	Nette								
<b>B. RENSEIGNEMENTS GLOBAUX CONCERNANT LES AUTRES FILIALES ET PARTICIPATIONS</b>																										
<b>1. Filiales non reprises au §A :</b>																										
a. Filiales françaises																										
FRED ELEC - 9 ROUTE D AYRENS 15250 NAUCELLES - 798046561	2 000		49 042	100,00	29 360	29 360	29 360	29 360						698 010	42 607											
CAMP DE VEYRIERE - 0 CAMP DE VEYRIERE 15250 SAINT PAUL DE HRN15 - 9 ROUTE D AYRENS 15250 NAUCELLES - 500097589	1 350		-3 809	99,26	3 650	3 650	3 650	3 650						15 990	4 037											
MASTROU - 9 ROUTE D AYRENS 15250 NAUCELLES - 801835562	6 000		60 076	90,00	250 020	250 020	250 020	250 020						323 333	26 565						45 000					
b. Filiales étrangères	1 500		2 887	100,00	1 500	1 500	1 500	1 500						15 960	4 558											
<b>2. Participations non reprises au §A :</b>																										
a. Dans des sociétés françaises																										
b. Dans des sociétés étrangères																										

- (1) Pour chacune des filiales et des entités, avec lesquelles la société a un lien de participation, indiquer s'il y a lieu le numéro d'identification national (numéro SIREN).  
(2) Dont la valeur d'inventaire excède un certain pourcentage (déterminé par la réglementation) du capital de la société astreinte à la publication. Lorsque la société a annexé à son bilan, un bilan des comptes consolidés conformément à la réglementation, cette société ne donne des renseignements que globalement (§ B) en distinguant (a) filiales françaises (ensemble) et (b) filiales étrangères (ensemble).  
(3) Pour chaque filiale et entité avec laquelle la société a un lien de participation, indiquer la dénomination et le siège social.  
(4) Les filiales et participations étrangères qui, par suite d'une dérogation, ne seraient pas inscrites au § A sont inscrites sous ces rubriques.  
(5) Mentionner au pied du tableau la parité entre l'euro et les autres devises.  
(6) Dans la monnaie locale d'opération.  
(7) En euros lorsque l'entité utilisera pour présenter ses comptes.  
(8) Si le montant inscrit a été réévalué, indiquer le montant de l'écart de réévaluation dans la colonne Observations.  
(9) Mentionner dans cette colonne le total des prêts et avances (sous déduction des remboursements) à la clôture de l'exercice et, dans la colonne Observations, les provisions constituées le cas échéant.  
(10) S'il s'agit d'un exercice dont la clôture ne coïncide pas avec celle de l'exercice de la société, le préciser dans la colonne Observations.

# I.FINANCIÈRE - TABLEAU FILIAL.



En Euro

2MFC - S.a.s. 2MFC

Du 01/01/2017 au 31/12/2017

Informations financières (5)

Capital (6)	Réserves et report à nouveau avant affectation des résultats (6) (10)	Quote-part du capital détenu en %	Brute	Nette	Prêts et avances consentis par la société et non encore remboursés (7) (9)	Montant des cautions et avais donnés par la société (7)	Chiffre d'affaires hors taxes du dernier exercice écoulé (7) (10)	Résultats (bénéfice ou perte du dernier exercice clos) (7) (10)	Dividendes encaissés par la société au cours de l'exercice (7)
-------------	---	-----------------------------------	-------	-------	--	---	---	---	--

Filiales et participations (1)

## A. RENSEIGNEMENTS DÉTAILLÉS CONCERNANT LES FILIALES ET PARTICIPATIONS CI-DESSUS (2) (3)

- 1 . Filiales (+ 50% du capital détenu par la société)
- 2 . Participations (10 à 50% du capital détenu par la société)

(1) Pour chacune des filiales et des entités, avec lesquelles la société a un lien de participation, indiquer s'il y a lieu le numéro d'identification national (numéro SIREN).  
 (2) Dont la valeur d'inventaire excède un certain pourcentage (déterminé par la réglementation) du capital de la société astreinte à la publication. Lorsque la société a annexé à son bilan, un bilan des comptes consolidés conformément à la réglementation, cette société ne donne des renseignements que globalement (a) filiales françaises (ensemble) et (b) filiales étrangères (ensemble).  
 (3) Pour chaque filiale et entité avec laquelle la société a un lien de participation, indiquer la dénomination et le siège social.  
 (4) Les filiales et participations étrangères qui, par suite d'une dérogation, ne seraient pas inscrites au § A sont inscrites sous ces rubriques.  
 (5) Mentionner au pied du tableau la parité entre l'euro et les autres devises.  
 (6) Dans la monnaie locale d'opération.  
 (7) En euros lorsque l'entité utilisera pour présenter ses comptes.  
 (8) Si le montant inscrit a été réévalué, indiquer le montant de l'écart de réévaluation dans la colonne Observations.  
 (9) Mentionner dans cette colonne le total des prêts et avances (sous déduction des remboursements) à la clôture de l'exercice et, dans la colonne Observations, les provisions constituées le cas échéant.  
 (10) S'il s'agit d'un exercice dont la clôture ne coïncide pas avec celle de l'exercice de la société, le préciser dans la colonne Observations.

# ACTIF CIRCULANT - CRÉANCES



En Euro

2MFC - S.a.s. 2MFC

Du 01/01/2017 au 31/12/2017

## ÉTAT DES CRÉANCES À LA CLÔTURE DE L'EXERCICE

		ÉTAT DES CRÉANCES	Montant brut	A 1 an au plus	A plus d'un an
ACTIF IMMOBILISÉ		Créances rattachées à des participations			
		Prêts (1) (2)			
		Autres immobilisations financières			
ACTIF CIRCULANT		Clients douteux ou litigieux			
		Autres créances clients	28 672	28 672	
		Créances rep. titres prêtés : prov. / dep. antér.			
		Personnel et comptes rattachés			
		Sécurité sociale et autres organismes sociaux			
		Impôts sur les bénéfices	411	411	
		Etat & autres coll. publiques	1 606	1 606	
		Taxe sur la valeur ajoutée			
		Autres impôts, taxes & versements assimilés			
		Divers			
	Groupe et associés (2)	40 500	40 500		
	Débiteurs divers (dont créances rel. op. de pens. de titres)				
	Charges constatées d'avance	334	334		
	<b>TOTAUX</b>	<b>71 523</b>	<b>71 523</b>		
Renvois (1)	Montant	- Créances représentatives de titres prêtés			
	des	- Prêts accordés en cours d'exercice			
Renvois (2)	Prêts & avances consentis aux associés (pers.physiques)	- Remboursements obtenus en cours d'exercice			

# CPTES DE RÉGULARISATION ACTIF



En Euro

*2MFC - S.a.s. 2MFC*

Du 01/01/2017 au 31/12/2017

## CHARGES CONSTATÉES D'AVANCE

	CHARGES CONSTATÉES D'AVANCE	MONTANT
Exploitation		334
Financières		
Exceptionnelles		
	<b>TOTAL</b>	<b>334</b>

# COMPOSITION AFFECTATION



En Euro

*2MFC - S.a.s. 2MFC*

Du 01/01/2017 au 31/12/2017

## COMPOSITION DU CAPITAL SOCIAL

	NOMBRE	VALEUR NOMINALE
Titres composant le capital social au début de l'exercice	34 010.00	1.00
Titres émis pendant l'exercice		
Titres remboursés pendant l'exercice		
Titres composant le capital social à la fin d'exercice	34 010.00	1.00

# ETAT DES DETTES



En Euro

2MFC - S.a.s. 2MFC

Du 01/01/2017 au 31/12/2017

## ÉTAT DES DETTES À LA CLÔTURE DE L'EXERCICE

ÉTAT DES DETTES	Montant brut	A 1 an au plus	A plus d'1 an & 5 ans au plus	A plus de 5 ans
Emprunts obligataires convertibles (1)				
Autres emprunts obligataires (1)				
Emprunts & dettes à 1 an max. à l'origine				
etbs de crédit (1) à plus d' 1 an à l'origine	209 609	37 385	146 699	25 525
Emprunts & dettes financières divers (1)(2)				
Fournisseurs & comptes rattachés	10 252	10 252		
Personnel & comptes rattachés	5 887	5 887		
Sécurité sociale & autr organismes sociaux	1 670	1 670		
Etat & Impôts sur les bénéfices				
autres Taxe sur la valeur ajoutée	9 694	9 694		
collectiv. Obligations cautionnées				
publiques Autres impôts, tax & assimilés	93	93		
Dettes sur immobilisations & cpts rattachés				
Groupe & associés (2)	43 440	43 440		
Autres dettes (dt det. rel. opér. de titr.)	756	756		
Dette représentative des titres empruntés				
Produits constatés d'avance				
<b>TOTAUX</b>	<b>281 401</b>	<b>109 177</b>	<b>146 699</b>	<b>25 525</b>
Renvois (1) Emprunts souscrits en cours d'exercice				
Emprunts remboursés en cours d'exer.	35 004			
(2) Montant divers emprunts, dett/associés				

# CPTES DE RÉGULARISATION PASSIF



En Euro

**2MFC - S.a.s. 2MFC**

**Du 01/01/2017 au 31/12/2017**

## CHARGES À PAYER

CHARGES À PAYER INCLUSES DANS LES POSTES SUIVANTS DU BILAN	MONTANT
Emprunts obligataires convertibles	
Autres emprunts obligataires	
Emprunts et dettes auprès des établissements de crédit	416
Emprunts et dettes financières divers	
Dettes fournisseurs et comptes rattachés	2 551
Dettes fiscales et sociales	2 705
Dettes sur immobilisations et comptes rattachés	
Autres dettes	
<b>TOTAL DES CHARGES À PAYER</b>	<b>5 673</b>

# CI COMPÉTITIVITÉ ET EMPLOI



En Euro

*2MFC - S.a.s. 2MFC*

**Du 01/01/2017 au 31/12/2017**

Le CICE est comptabilisé en diminution des charges de personnel, présent dans un sous-compte 64.

Au titre de l'exercice clos le 31/12/2017, le CICE s'élève à 675 €.

Le CICE a pour objet le financement de l'amélioration de la compétitivité des entreprises, à travers notamment des efforts en matière d'investissement, de recherche, d'innovation, de formation, de recrutement, de prospection de nouveaux marchés, de transition écologique et énergétique et de reconstitution de leur fonds de roulement (art. 244 quater C du CGI).



CABINET  
**BOYER BRÉCHARD**

EXPERTISE COMPTABLE / COMMISSARIAT AUX COMPTES

1 rue Pasteur  
15000 AURILLAC  
Tél. 04 71 48 80 55 / Fax. 04 71 64 80 06

**SAS 2MFC**

Société par actions simplifiée au capital de 34 010€uros

Siège social : : 9 Route d'Ayrens  
Les Quatre Chemins

**15250 NAUCELLES**

**RAPPORT DU COMMISSAIRE AUX COMPTES  
SUR LES COMPTES ANNUELS CLOS LE 31 DECEMBRE 2017**

**RAPPORT DU COMMISSAIRE AUX COMPTES  
SUR LES COMPTES ANNUELS CLOS LE 31 DECEMBRE 2017**

A votre assemblée générale de la SAS 2MFC.

**Opinion**

En exécution de la mission qui nous a été confiée par votre assemblée générale, nous avons effectué l'audit des comptes annuels de la **société 2MFC** relatifs à l'exercice clos le 31 Décembre 2017, tels qu'ils sont joints au présent rapport.

Nous certifions que les comptes annuels sont, au regard des règles et principes comptables français, réguliers et sincères et donnent une image fidèle du résultat des opérations de l'exercice écoulé ainsi que de la situation financière et du patrimoine de la société à la fin de cet exercice.

**Fondement de l'opinion**

***Référentiel d'audit***

Nous avons effectué notre audit selon les normes d'exercice professionnel applicables en France. Nous estimons que les éléments que nous avons collectés sont suffisants et appropriés pour fonder notre opinion.

Les responsabilités qui nous incombent en vertu de ces normes sont indiquées dans la partie « Responsabilités du commissaire aux comptes relatives à l'audit des comptes annuels » du présent rapport.

***Indépendance***

Nous avons réalisé notre mission d'audit dans le respect des règles d'indépendance qui nous sont applicables, sur la période du 1<sup>er</sup> Janvier 2017 à la date d'émission de notre rapport, et notamment nous n'avons pas fourni de services interdits par le code de déontologie de la profession de commissaire aux comptes.

**Justification des appréciations**

En application des dispositions des articles L. 823-9 et R.823-7 du code de commerce relatives à la justification de nos appréciations, nous vous informons que les appréciations les plus importantes auxquelles nous avons procédé, selon notre jugement professionnel, ont porté sur le caractère approprié des principes comptables appliqués.

Les appréciations ainsi portées s'inscrivent dans le contexte de l'audit des comptes annuels pris dans leur ensemble et de la formation de notre opinion exprimée ci-avant. Nous n'exprimons pas d'opinion sur des éléments de ces comptes annuels pris isolément.

**Vérification du rapport de gestion et des autres documents adressés aux actionnaires**

Nous avons également procédé, conformément aux normes d'exercice professionnel applicables en France, aux vérifications spécifiques prévues par la loi.

Nous n'avons pas d'observation à formuler sur la sincérité et la concordance avec les comptes annuels des informations données dans le rapport de gestion du Président et dans les autres documents adressés aux actionnaires sur la situation financière et les comptes annuels.

En application de la loi, nous vous signalons que les informations relatives aux délais de paiement prévues à l'article D.441-4 du code de commerce, pris en application de l'article L.441-6-1 dudit code, ne sont pas mentionnées dans le rapport de gestion.

**Responsabilités de la direction et des personnes constituant le gouvernement d'entreprise relatives aux comptes annuels**

Il appartient à la direction d'établir des comptes annuels présentant une image fidèle conformément aux règles et principes comptables français ainsi que de mettre en place le contrôle interne qu'elle estime nécessaire à l'établissement de comptes annuels ne comportant pas d'anomalies significatives, que celles-ci proviennent de fraudes ou résultent d'erreurs.

Lors de l'établissement des comptes annuels, il incombe à la direction d'évaluer la capacité de la société à poursuivre son exploitation, de présenter dans ces comptes, le cas échéant, les informations nécessaires relatives à la continuité d'exploitation et d'appliquer la convention comptable de continuité d'exploitation, sauf s'il est prévu de liquider la société ou de cesser son activité.

Les comptes annuels ont été arrêtés par le Président.

**Responsabilités du commissaire aux comptes relatives à l'audit des comptes annuels**

Il nous appartient d'établir un rapport sur les comptes annuels. Notre objectif est d'obtenir l'assurance raisonnable que les comptes annuels pris dans leur ensemble ne comportent pas d'anomalies significatives. L'assurance raisonnable correspond à un niveau élevé d'assurance, sans toutefois garantir qu'un audit réalisé conformément aux normes d'exercice professionnel permet de systématiquement détecter toute anomalie significative. Les anomalies peuvent provenir de fraudes ou résulter d'erreurs et sont considérées comme significatives lorsque l'on peut raisonnablement s'attendre à ce qu'elles puissent, prises individuellement ou en cumulé, influencer les décisions économiques que les utilisateurs des comptes prennent en se fondant sur ceux-ci.

Comme précisé par l'article L.823-10-1 du code de commerce, notre mission de certification des comptes ne consiste pas à garantir la viabilité ou la qualité de la gestion de votre société.

Dans le cadre d'un audit réalisé conformément aux normes d'exercice professionnel applicables en France, le commissaire aux comptes exerce son jugement professionnel tout au long de cet audit. En outre :

- il identifie et évalue les risques que les comptes annuels comportent des anomalies significatives, que celles-ci proviennent de fraudes ou résultent d'erreurs, définit et met en œuvre des procédures d'audit face à ces risques, et recueille des éléments qu'il estime suffisants et appropriés pour fonder son opinion. Le risque de non-détection d'une anomalie significative


provenant d'une fraude est plus élevé que celui d'une anomalie significative résultant d'une erreur, car la fraude peut impliquer la collusion, la falsification, les omissions volontaires, les fausses déclarations ou le contournement du contrôle interne ;

- il prend connaissance du contrôle interne pertinent pour l'audit afin de définir des procédures d'audit appropriées en la circonstance, et non dans le but d'exprimer une opinion sur l'efficacité du contrôle interne ;
- il apprécie le caractère approprié des méthodes comptables retenues et le caractère raisonnable des estimations comptables faites par la direction, ainsi que les informations les concernant fournies dans les comptes annuels ;
- il apprécie le caractère approprié de l'application par la direction de la convention comptable de continuité d'exploitation et, selon les éléments collectés, l'existence ou non d'une incertitude significative liée à des événements ou à des circonstances susceptibles de mettre en cause la capacité de la société à poursuivre son exploitation. Cette appréciation s'appuie sur les éléments collectés jusqu'à la date de son rapport, étant toutefois rappelé que des circonstances ou événements ultérieurs pourraient mettre en cause la continuité d'exploitation. S'il conclut à l'existence d'une incertitude significative, il attire l'attention des lecteurs de son rapport sur les informations fournies dans les comptes annuels au sujet de cette incertitude ou, si ces informations ne sont pas fournies ou ne sont pas pertinentes, il formule une certification avec réserve ou un refus de certifier ;
- il apprécie la présentation d'ensemble des comptes annuels et évalue si les comptes annuels reflètent les opérations et événements sous-jacents de manière à en donner une image fidèle.

Fait à Aurillac, le 8 Juin 2018

**Le Commissaire aux comptes**

**SARL BOYER BRECHARD**

A handwritten signature in black ink, consisting of a large, stylized 'J' and 'P' followed by a horizontal line extending to the right.

**Jean Paul BOYER**

**Co-Gérant**

**Commissaire aux comptes associé**

# BILAN BIC - ACTIF



En Euro

2MFC - S.a.s. 2MFC

Du 01/01/2017 au 31/12/2017

## ACTIF

Capital souscrit non appelé

### ACTIF IMMOBILISÉ

Immobilisations incorporelles

Frais d'établissement

Frais de développement

Concessions, brevets et droits similaires

Fonds commercial (1)

Autres immobilisations incorporelles

Immobilisations incorporelles en cours

Avances et acomptes

Immobilisations corporelles

Terrains

Constructions

Installations tech., matériel et outillages industriels

Autres immobilisations corporelles

Immobilisations corporelles en cours

Avances et acomptes

Immobilisations financières (2)

Participations

284 530.00

284 530.00

284 530.00

Créances rattachées à des participations

Titres immobilisés de l'activité de portefeuille

Autres titres immobilisés

Prêts

Autres immobilisations financières

### TOTAL ACTIF IMMOBILISÉ

284 530.00

284 530.00

284 530.00

### ACTIF CIRCULANT

Stocks et en-cours

Matières premières et autres approvisionnements

En-cours de production (biens et services)

Produits intermédiaires et finis

Marchandises

Avances et acomptes versés sur commandes

Créances

Créances Clients et Comptes rattachés (3)

28 671.90

28 671.90

44 395.20

Autres créances (3)

42 516.99

42 516.99

4 154.52

Capital souscrit - appelé non versé

Valeurs mobilières de placement

Actions propres

Autres titres

Instruments de trésorerie

Disponibilités

9 337.73

Charges constatées d'avance (3)

334.32

334.32

317.91

### TOTAL ACTIF CIRCULANT

71 523.21

71 523.21

58 205.36

Charges à répartir sur plusieurs exercices

Primes de remboursement des emprunts

Écarts de conversion actif

### TOTAL ACTIF GÉNÉRAL

356 053.21

356 053.21

342 735.36

(1) Dont droit au ball

(2) Dont à moins d'un an (brut)

(3) Dont à plus d'un an (brut)

# BILAN BIC - PASSIF



En Euro

2MFC - S.a.s. 2MFC

Du 01/01/2017 au 31/12/2017

## PASSIF

	Valeurs au 31/12/17	Valeurs au 31/12/16
<b>CAPITAUX PROPRES</b>		
Capital (dont versé : 0 )	34 010.00	34 010.00
Primes d'émission, de fusion, d'apport		
Écarts de réévaluation		
Écart d'équivalence		
Réserves		
Réserve légale		
Réserves statutaires ou contractuelles		
Réserves réglementées		
Autres réserves		
Report à nouveau	-3 544.24	
Résultat de l'exercice (bénéfice ou perte)	44 186.65	-3 544.24
<b>SITUATION NETTE</b>	<b>74 652.41</b>	<b>30 465.76</b>
Subventions d'investissement		
Provisions réglementées		
<b>TOTAL CAPITAUX PROPRES</b>	<b>74 652.41</b>	<b>30 465.76</b>
<b>AUTRES FONDS PROPRES</b>		
Produit des émissions de titres participatifs		
Avances conditionnées		
<b>TOTAL AUTRES FONDS PROPRES</b>		
<b>PROVISIONS</b>		
Provisions pour risques		
Provisions pour charges		
<b>TOTAL PROVISIONS</b>		
<b>DETTES (1)</b>		
Emprunts obligataires convertibles		
Autres emprunts obligataires		
Emprunts et dettes auprès des établissements de crédit (2)	209 609.03	242 924.22
Emprunts et dettes financières diverses (3)	43 439.98	37 703.88
Avances et acomptes reçus sur commandes en cours		
Dettes Fournisseurs et Comptes rattachés	10 251.51	22 733.88
Dettes fiscales et sociales	17 344.23	7 818.20
Dettes sur immobilisations et Comptes rattachés		
Autres dettes	756.05	1 089.42
Instruments de trésorerie		
Produits constatés d'avance		
<b>TOTAL DETTES</b>	<b>281 400.80</b>	<b>312 269.60</b>
Écarts de conversion passif		
<b>TOTAL GÉNÉRAL</b>	<b>356 053.21</b>	<b>342 735.36</b>
(1) Dont à plus d'un an	172 224.00	207 695.73
(1) Dont à moins d'un an	109 176.80	104 573.87
(2) Dont concours bancaires courants et soldes créditeurs de banques	1 496.85	
(3) Dont emprunts participatifs		

# COMPTE DE RÉSULTAT SYNTHÉTIQUE



En Euro

2MFC - S.a.s. 2MFC

Du 01/01/2017 au 31/12/2017

	Du 01/01/17 Au 31/12/17	Du 11/12/15 Au 31/12/16	Variation en valeur      en %	
Produits d'exploitation (1)				
Ventes de marchandises				
Production vendue (biens et services)	36 996	36 996		
<b>Montant net du chiffre d'affaires</b>	<b>36 996</b>	<b>36 996</b>		
Production stockée				
Production immobilisée				
Subventions d'exploitation				
Reprises sur provisions (et amortissements), transferts de charges				
Autres produits				-100.00
<b>TOTAL DES PRODUITS D'EXPLOITATION</b>	<b>36 996</b>	<b>36 996</b>		
Charges d'exploitation (2)				
Achats de marchandises				
Variation de stocks				
Achats de matières premières et autres approvisionnements				
Variation de stocks				
Autres achats et charges externes	15 463	38 510	-23 046	-59.85
Impôts, taxes et versements assimilés	628	419	209	49.92
Salaires et traitements	12 585		12 585	
Charges sociales	1 163		1 163	
Dotations aux amortissements et dépréciations				
Sur immobilisations : dotations aux amortissements				
Sur immobilisations : dotations aux dépréciations				
Sur actif circulant : dotations aux dépréciations				
Dotations aux provisions				
Autres charges				-79.17
<b>TOTAL DES CHARGES D'EXPLOITATION</b>	<b>29 839</b>	<b>38 929</b>	<b>-9 090</b>	<b>-23.35</b>
<b>RÉSULTAT D'EXPLOITATION</b>	<b>7 157</b>	<b>-1 933</b>	<b>9 090</b>	<b>470.30</b>
Quotes-parts de résultat sur opérations faites en commun				
Bénéfice ou perte transférée				
Perte ou bénéfice transféré				

(1) Dont produits afférents à des exercices antérieurs

(2) Dont charges afférentes à des exercices antérieurs

# COMPTE DE RÉSULTAT SYNTHÉTIQUE



En Euro

2MFC - S.a.s. 2MFC

Du 01/01/2017 au 31/12/2017

	Du 01/01/17 Au 31/12/17	Du 11/12/15 Au 31/12/16	Variation en valeur en %	
<b>Produits financiers</b>				
De participation (3)				
Autres valeurs mobilières et créances d'actif immo. (3)				
Autres intérêts et produits assimilés (3)	40 505	2	40 503	
Reprises sur prov. , dépréciations, transferts de charges				
Différences positives de change				
Produits nets sur cessions de valeurs mobilières de placement				
<b>TOTAL DES PRODUITS FINANCIERS</b>	<b>40 505</b>	<b>2</b>	<b>40 503</b>	
<b>Charges financières</b>				
Dotations amortissements, dépréciations, provisions				
Intérêts et charges assimilées (4)	3 211	1 613	1 598	99.06
Différences négatives de change				
Charges sur cessions de valeurs mobilières de placement				
<b>TOTAL DES CHARGES FINANCIÈRES</b>	<b>3 211</b>	<b>1 613</b>	<b>1 598</b>	<b>99.06</b>
<b>RÉSULTAT FINANCIER</b>	<b>37 294</b>	<b>-1 611</b>	<b>38 905</b>	
<b>RÉSULTAT COURANT AVANT IMPÔTS</b>	<b>44 451</b>	<b>-3 544</b>	<b>47 995</b>	
<b>Produits exceptionnels</b>				
Sur opérations de gestion				
Sur opérations en capital				
Reprises sur provisions, dépréciations et transferts de charges				
<b>TOTAL DES PRODUITS EXCEPTIONNELS</b>				
<b>Charges exceptionnelles</b>				
Sur opérations de gestion				
Sur opérations en capital				
Dotations amortissements, dépréciations, provisions				
<b>TOTAL DES CHARGES EXCEPTIONNELLES</b>				
<b>RESULTAT EXCEPTIONNEL</b>				
Participation des salariés aux résultats				
Impôt sur les bénéfices	264		264	
<b>TOTAL DES PRODUITS</b>	<b>77 501</b>	<b>36 998</b>	<b>40 503</b>	<b>109.48</b>
<b>TOTAL DES CHARGES</b>	<b>33 314</b>	<b>40 542</b>	<b>-7 228</b>	<b>-17.83</b>
<b>Bénéfice ou Perte</b>	<b>44 187</b>	<b>-3 544</b>	<b>47 731</b>	

(3) Dont produits concernant les entités liées

(4) Dont intérêts concernant les entités liées

# RÈGLES ET MÉTH. COMPTABLE



En Euro

2MFC - S.a.s. 2MFC

Du 01/01/2017 au 31/12/2017

## RÈGLES ET MÉTHODES COMPTABLES

Les conventions générales comptables ont été appliquées, dans le respect du principe de prudence, conformément aux hypothèses de base :

- image fidèle
- comparabilité et continuité de l'exploitation
- régularité et sincérité
- permanence des méthodes comptables d'un exercice à l'autre
- indépendance des exercices

et conformément aux règles générales d'établissement et de présentation des comptes annuels.

La méthode de base retenue pour l'évaluation des éléments inscrits en comptabilité est la méthode des coûts historiques.

Les comptes annuels au 31/12/2017 ont été établis conformément aux règles comptables françaises suivant les prescriptions du règlement N° 2014-03 du 5 juin 2014 relatif au plan comptable général, modifié par les règlements N° 2015-06 du 23 novembre 2015 et N° 2017-03 du 3 novembre 2017.

Pour l'application du règlement relatif à la comptabilisation, l'évaluation, l'amortissement et la dépréciation des actifs, l'entité a choisi la méthode prospective.

## IMMOBILISATIONS FINANCIÈRES

### PARTICIPATIONS, AUTRES TITRES IMMOBILISÉS, VALEURS MOBILIÈRES DE PLACEMENT

La valeur brute est constituée par le coût d'achat hors frais accessoires. Lorsque la valeur d'inventaire est inférieure à la valeur brute, une provision pour dépréciation est constituée du montant de la différence.

### CRÉANCES

Les créances sont valorisées à leur valeur nominale. Une provision pour dépréciation est pratiquée lorsque la valeur d'inventaire est inférieure à la valeur comptable.

# IMMOB. CORPORELLES



En Euro

2MFC - S.a.s. 2MFC

Du 01/01/2017 au 31/12/2017

CADRE A		IMMOBILISATIONS	V. brute des immob. début d' exercice	Augmentations suite à réévaluation acquisitions		
INCORPOR.	Frais d'établissement et de développement	<b>TOTAL</b>				
	Autres postes d'immobilisations incorporelles	<b>TOTAL</b>				
CORPORELLES	Terrains					
		Sur sol propre				
	Constructions	Sur sol d'autrui				
		Inst. générales, agencés & aménagés construct.				
	Installations techniques, matériel & outillage industriels					
		Inst. générales, agencés & aménagés divers				
	Autres immos corporelles	Matériel de transport				
		Matériel de bureau & mobilier informatique				
		Emballages récupérables & divers				
		Immobilisations corporelles en cours				
	Avances et acomptes					
		<b>TOTAL</b>				
FINANCIERES	Participations évaluées par mise en équivalence					
	Autres participations		284 530			
	Autres titres immobilisés					
	Prêts et autres immobilisations financières					
		<b>TOTAL</b>	284 530			
<b>TOTAL GENERAL</b>			284 530			
CADRE B		IMMOBILISATIONS	Diminutions par virt poste	par cessions	Valeur brute des immob. fin ex.	Réévaluation légale/Valeur d'origine
INCORPOR.	Frais d'établissement & dévelop.	<b>TOTAL</b>				
	Autres postes d'immob. incorporelles	<b>TOTAL</b>				
CORPORELLES	Terrains					
		Sur sol propre				
	Constructions	Sur sol d'autrui				
		Inst. gal. agen. amé. cons				
	Inst. techniques, matériel & outillage indust.					
		Inst. gal. agen. amé. divers				
	Autres immos corporelles	Matériel de transport				
		Mat. bureau, inform., mobilier				
		Emb. récupérables & divers				
		Immobilisations corporelles en cours				
	Avances et acomptes					
		<b>TOTAL</b>				
FINANCIERES	Particip. évaluées par mise en équivalence					
	Autres participations				284 530	
	Autres titres immobilisés					
	Prêts & autres immob. financières					
		<b>TOTAL</b>			284 530	
<b>TOTAL GENERAL</b>					284 530	

# AMORTISSEMENTS



En Euro

2MFC - S.a.s. 2MFC

Du 01/01/2017 au 31/12/2017

## CADRE A SITUATIONS ET MOUVEMENTS DE L'EXERCICE DES AMORTISSEMENTS TECHNIQUES

IMMOBILISATIONS AMORTISSABLES	Amortissements début d'exercice	Augmentations : dotations de l'exercice	Diminutions : amorts sortis de l'actif et reprises	Montant des amortissements à la fin de l'exercice
Autres immobilisations incorporelles				
<b>TOTAL</b>				
Terrains				
Sur sol propre				
Constructions				
Sur sol d'autrui				
Inst. générales agen. aménag.				
Inst. techniques matériel et outil. industriels				
Inst. générales agencem. amén.				
Autres immobs corporelles				
Matériel de transport				
Mat. bureau et informatiq., mob.				
Emballages récupérables divers				
<b>TOTAL</b>				
<b>TOTAL GENERAL</b>				

## CADRE B VENTILATION DES MOUVEMENTS AFFECTANT LA PROVISION POUR AMORTISSEMENTS DÉROGATOIRES

IMMOBILISATIONS AMORTISSABLES	Différentiel de durée	DOTATIONS Mode dégressif	Amort. fiscal exceptionnel	Différentiel de durée	REPRISES Mode dégressif	Amort. fiscal exceptionnel	Mouv. net des amorts fin de l'exercice
A. Immob. incorpor. <b>TOTAL</b>							
Terrains							
Constr. Sur sol propre							
Constr. Sur sol autrui							
Inst. agenc. et amén.							
Inst. techn. mat. et outillage							
A. Immo. corp. Inst. gales, ag. am div							
Matériel transport							
Mat. bureau mobilier inf.							
Emballages réc. divers							
<b>TOTAL</b>							
Frais d'acquisition de titres de participations							
<b>TOTAL GÉNÉRAL</b>							
<b>Total général non ventilé</b>							

CADRE C	Mouvements de l'exercice affectant les charges réparties sur plusieurs exercices	Montant net au début de l'exercice	Augmentations	Dotations de l'exercice aux amortissements	Montant net à la fin de l'exercice
Frais d'émission d'emprunt à étaler					
Primes de remboursement des obligations					

# I.FINANCIÈRE - LISTE FILIALES



En Euro

2MFC - S.a.s. 2MFC

Du 01/01/2017 au 31/12/2017

## FILIALES ET PARTICIPATIONS

Filiales et participations	Capital	Capitaux propres autres que le capital	Q. P. du capital détenu en %	Résultat dernier exercice clos
<b>A. RENSEIGNEMENTS DÉTAILLÉS CONCERNANT LES FILIALES ET PARTICIPATIONS</b>				
1 . Filiales	( + 50% du capital détenu par la société)			
2 . Participations	( 10 à 50% du capital détenu par la société)			
<b>B. RENSEIGNEMENTS GLOBAUX CONCERNANT LES AUTRES FILIALES ET PARTICIPATIONS</b>				
1. Filiales non reprises en A :				
a. Françaises				
FRED ELEC - 9 ROUTE D AYRENS 15250 NAUCELLES - 7980	2 000	49 042	100.00	42 607
CAMP DE VEYRIERE - 0 CAMP DE VEYRIERE 15250 SAINT PA	1 350	-3 809	99.26	4 037
HRN15 - 9 ROUTE D AYRENS 15250 NAUCELLES - 50009758	6 000	60 076	90.00	26 565
MASTROU - 9 ROUTE D AYRENS 15250 NAUCELLES - 80183	1 500	2 887	100.00	4 558
b. Etrangères				
2. Participations non reprises en A :				
a. Dans des sociétés françaises				
b. Dans des sociétés étrangères				



En Euro

# I.FINANCIÈRE - TABLEAU FILIAL.

2MFC - S.a.s. 2MFC

Du 01/01/2017 au 31/12/2017

Informations financières (5)

Filiales et participations (1)

## A. RENSEIGNEMENTS DÉTAILLÉS CONCERNANT LES FILIALES ET PARTICIPATIONS CI-DESSUS (2) (3)

- 1 . Filiales (+ 50% du capital détenu par la société)
- 2 . Participations (10 à 50% du capital détenu par la société)

Capital (6)	Réserves et report à nouveau avant affectation des résultats (6) (10)	Quote-part du capital détenu en % (7) (8)	Valeurs comptables des titres détenus (7) (8)	Prêts et avances consentis par la société et non encore remboursés (7) (9)	Montant des cautions et avais donnés par la société (7)	Chiffre d'affaires hors taxes du dernier exercice écoulé (7) (10)	Résultats (bénéfice ou perte du dernier exercice clos) (7) (10)	Dividendes encaissés par la société au cours de l'exercice (7)
			Brute	Nette				

- (1) Pour chacune des filiales et des entités, avec lesquelles la société a un lien de participation, indiquer s'il y a lieu le numéro d'identification national (numéro SIREN).
- (2) Dont la valeur d'inventaire excède un certain pourcentage (déterminé par la réglementation) du capital de la société astreinte à la publication. Lorsque la société a annexé à son bilan, un bilan des comptes consolidés conformément à la réglementation, cette société ne donne des renseignements que globalement (§ B) en distinguant (a) filiales françaises (ensemble) et (b) filiales étrangères (ensemble).
- (3) Pour chaque filiale et entité avec laquelle la société a un lien de participation, indiquer la dénomination et le siège social.
- (4) Les filiales et participations étrangères qui, par suite d'une dérogation, ne seraient pas inscrites au § A sont inscrites sous ces rubriques.
- (5) Mentionner au pied du tableau la parité entre l'euro et les autres devises.
- (6) Dans la monnaie locale d'opération.
- (7) En euros lorsque l'entité l'utilisera pour présenter ses comptes
- (8) Si le montant inscrit a été réévalué, indiquer le montant de l'écart de réévaluation dans la colonne Observations.
- (9) Mentionner dans cette colonne le total des prêts et avances (sous déduction des remboursements) à la clôture de l'exercice et, dans la colonne Observations, les provisions constituées le cas échéant.
- (10) S'il s'agit d'un exercice dont la clôture ne coïncide pas avec celle de l'exercice de la société, le préciser dans la colonne Observations.



En Euro

2MFC - S.a.s. 2MFC

Du 01/01/2017 au 31/12/2017

## I. FINANCIÈRE - TABLEAU FILIAL

Informations financières (5)

Filiales et participations (1)	Capital (6)		Réserves et report à nouveau avant affectation des résultats (6) (10)	Quote-part du capital détenu en %	Brute	Nette	Prêts et avances consentis par la société et non encore remboursés (7) (9)	Montant des cautions et avais donnés par la société (7)	Chiffre d'affaires hors taxes du dernier exercice écoulé (7) (10)	Résultats (bénéfice ou perte du dernier exercice clos) (7) (10)	Dividendes encaissés par la société au cours de l'exercice (7)
	à nouveau avant affectation des résultats (6) (10)	à nouveau avant affectation des résultats (6) (10)									
FRED ELEC - 9 ROUTE D AYRENS 15250 NAUCELLES - 798046561	2 000	49 042	100.00	29 360	29 360	698 010	42 607	45 000	4 037	26 565	4 558
CAMP DE VEYRIERE - 0 CAMP DE VEYRIERE 15250 SAINT PAUL DE HRN15 - 9 ROUTE D AYRENS 15250 NAUCELLES - 500097589	1 350	-3 809	99.26	3 650	3 650	15 990	323 333	15 960	4 037	26 565	4 558
MASTROU - 9 ROUTE D AYRENS 15250 NAUCELLES - 801835562	6 000	60 076	90.00	250 020	250 020	323 333	250 020	15 960	4 037	26 565	4 558
b. Filiales étrangères	1 500	2 887	100.00	1 500	1 500	15 960	250 020	15 960	4 037	26 565	4 558

2. Participations non reprises au §A :

- Dans des sociétés françaises
- Dans des sociétés étrangères

- Pour chacune des filiales et des entités, avec lesquelles la société a un lien de participation, indiquer s'il y a lieu le numéro d'identification national (numéro SIREN).
- Dont la valeur d'inventaire excède un certain pourcentage (déterminé par la réglementation) du capital de la société astreinte à la publication. Lorsque la société a annexé à son bilan, un bilan des comptes consolidés conformément à la réglementation, cette société ne donne des renseignements que globalement (§ B) en distinguant (a) filiales françaises (ensemble) et (b) filiales étrangères (ensemble).
- Pour chaque filiale et entité avec laquelle la société a un lien de participation, indiquer la dénomination et le siège social.
- Les filiales et participations étrangères qui, par suite d'une dérogation, ne seraient pas inscrites au § A sont inscrites sous ces rubriques.
- Mentionner au pied du tableau la parité entre l'euro et les autres devises.
- Dans la monnaie locale d'opération.
- En euros lorsque l'entité l'utilisera pour présenter ses comptes.
- Si le montant inscrit a été réévalué, indiquer le montant de l'écart de réévaluation dans la colonne Observations.
- Mentionner dans cette colonne le total des prêts et avances (sous déduction des remboursements) à la clôture de l'exercice et, dans la colonne Observations, les provisions constituées le cas échéant.
- S'il s'agit d'un exercice dont la clôture ne coïncide pas avec celle de l'exercice de la société, le préciser dans la colonne Observations.

# ACTIF CIRCULANT - CRÉANCES



En Euro

2MFC - S.a.s. 2MFC

Du 01/01/2017 au 31/12/2017

## ÉTAT DES CRÉANCES À LA CLÔTURE DE L'EXERCICE

		ÉTAT DES CRÉANCES	Montant brut	A 1 an au plus	A plus d'un an
ACTIF IMMOBILISÉ		Créances rattachées à des participations			
		Prêts (1) (2)			
		Autres immobilisations financières			
ACTIF CIRCULANT		Clients douteux ou litigieux			
		Autres créances clients	28 672	28 672	
		Créances rep. titres prêtés : prov. / dep. antér.			
		Personnel et comptes rattachés			
		Sécurité sociale et autres organismes sociaux			
		Impôts sur les bénéfiques	411	411	
		Etat & autres coll. publiques	1 606	1 606	
		Taxe sur la valeur ajoutée			
		Autres impôts, taxes & versements assimilés			
		Divers			
	Groupe et associés (2)	40 500	40 500		
	Débiteurs divers (dont créances rel. op. de pens. de titres)				
	Charges constatées d'avance	334	334		
		<b>TOTAUX</b>	<b>71 523</b>	<b>71 523</b>	
Renvois	(1)	Montant	- Créances représentatives de titres prêtés		
	(2)	des	- Prêts accordés en cours d'exercice		
	(2)	Prêts & avances consentis aux associés (pers.physiques),	- Remboursements obtenus en cours d'exercice		

# CPTES DE RÉGULARISATION ACTIF



En Euro

**2MFC - S.a.s. 2MFC**

**Du 01/01/2017 au 31/12/2017**

## CHARGES CONSTATÉES D'AVANCE

	CHARGES CONSTATÉES D'AVANCE	MONTANT
Exploitation		334
Financières		
Exceptionnelles		
	<b>TOTAL</b>	<b>334</b>

# COMPOSITION AFFECTATION



En Euro

**2MFC - S.a.s. 2MFC**

**Du 01/01/2017 au 31/12/2017**

## COMPOSITION DU CAPITAL SOCIAL

	NOMBRE	VALEUR NOMINALE
Titres composant le capital social au début de l'exercice	34 010.00	1.00
Titres émis pendant l'exercice		
Titres remboursés pendant l'exercice		
Titres composant le capital social à la fin d'exercice	34 010.00	1.00

# ÉTAT DES DETTES



En Euro

2MFC - S.a.s. 2MFC

Du 01/01/2017 au 31/12/2017

## ÉTAT DES DETTES À LA CLÔTURE DE L'EXERCICE

ÉTAT DES DETTES	Montant brut	A 1 an au plus	A plus d'1 an & 5 ans au plus	A plus de 5 ans
Emprunts obligataires convertibles (1)				
Autres emprunts obligataires (1)				
Emprunts & dettes à 1 an max. à l'origine				
etbs de crédit (1) à plus d' 1 an à l'origine	209 609	37 385	146 699	25 525
Emprunts & dettes financières divers (1)(2)				
Fournisseurs & comptes rattachés	10 252	10 252		
Personnel & comptes rattachés	5 887	5 887		
Sécurité sociale & autr organismes sociaux	1 670	1 670		
Etat & Impôts sur les bénéfices				
autres Taxe sur la valeur ajoutée	9 694	9 694		
collectiv. Obligations cautionnées				
publiques Autres impôts, tax & assimilés	93	93		
Dettes sur immobilisations & cpts rattachés				
Groupe & associés (2)	43 440	43 440		
Autres dettes (dt det. rel. opér. de titr.)	756	756		
Dette représentative des titres empruntés				
Produits constatés d'avance				
<b>TOTAUX</b>	<b>281 401</b>	<b>109 177</b>	<b>146 699</b>	<b>25 525</b>
<b>Renvois</b> (1) Emprunts souscrits en cours d'exercice				
Emprunts remboursés en cours d'exer.	35 004			
(2) Montant divers emprunts, dett/associés				

# CPTES DE RÉGULARISATION PASSIF



En Euro

2MFC - S.a.s. 2MFC

Du 01/01/2017 au 31/12/2017

## CHARGES À PAYER

CHARGES À PAYER INCLUSES DANS LES POSTES SUIVANTS DU BILAN	MONTANT
Emprunts obligataires convertibles	
Autres emprunts obligataires	
Emprunts et dettes auprès des établissements de crédit	416
Emprunts et dettes financières divers	
Dettes fournisseurs et comptes rattachés	2 551
Dettes fiscales et sociales	2 705
Dettes sur immobilisations et comptes rattachés	
Autres dettes	
<b>TOTAL DES CHARGES À PAYER</b>	<b>5 673</b>

# CI COMPÉTITIVITÉ ET EMPLOI



En Euro

2MFC - S.a.s. 2MFC

Du 01/01/2017 au 31/12/2017

Le CICE est comptabilisé en diminution des charges de personnel, présent dans un sous-compte 64.

Au titre de l'exercice clos le 31/12/2017, le CICE s'élève à 675 €.

Le CICE a pour objet le financement de l'amélioration de la compétitivité des entreprises, à travers notamment des efforts en matière d'investissement, de recherche, d'innovation, de formation, de recrutement, de prospection de nouveaux marchés, de transition écologique et énergétique et de reconstitution de leur fonds de roulement (art. 244 quater C du CGI).



**2MFC**  
Société par actions simplifiée  
au capital de 34 010 euros  
Siège social : 9 Route d'Ayrens - Les Quatre Chemins  
15250 NAUCELLES  
815 264 668 RCS AURILLAC

---

**ASSEMBLEE GENERALE ORDINAIRE ANNUELLE  
DU 4 SEPTEMBRE 2018**

**PROPOSITION D'AFFECTATION DU RESULTAT DE L'EXERCICE CLOS  
LE 31 DECEMBRE 2017**

**TROISIEME RESOLUTION**

L'Assemblée Générale décide d'affecter le résultat bénéficiaire s'élevant à 44 186,65 euros de la manière suivante :

**ORIGINE**

Résultat de l'exercice	44 186,65 euros
Report à nouveau antérieur	-3 544,24 euros

**AFFECTATION**

*Dotation aux réserves :*

A la réserve légale, soit	2 032,12 euros
Aux autres réserves, soit	38 610,29 euros

L'affectation du résultat permet un apurement total des pertes antérieures s'élevant à 3 544,24 euros.

**RAPPEL DES DIVIDENDES DISTRIBUES**

L'Assemblée Générale prend acte qu'il n'a pas été distribué de dividendes au titre des trois derniers exercices, ni aucun revenu au sens du 1<sup>er</sup> alinéa de l'article 243 bis du Code général des impôts.

Cette résolution, mise aux voix, est adoptée à l'unanimité.

Pour copie certifiée conforme

Le Président  
Monsieur Frédéric MALLET

**COPIE CERTIFIÉE  
CONFORME À L'ORIGINAL**

