



RCS : LYON

Code greffe : 6901

Documents comptables

## REGISTRE DU COMMERCE ET DES SOCIETES

**Le greffier du tribunal de commerce de LYON atteste l'exactitude des informations transmises ci-après**

Nature du document : Documents comptables (B-S)

Numéro de gestion : 2011 B 03731

Numéro SIREN : 398 384 198

Nom ou dénomination : RSM Rhône-Alpes

Ce dépôt a été enregistré le 27/03/2017 sous le numéro de dépôt B2017/008192

**DEPOT DES COMPTES ANNUELS**

n°de dépôt : **B2017/008192**  
n°de gestion : **2011B03731**  
n°SIREN : **398 384 198 RCS Lyon**


Le greffier du Tribunal de Commerce de Lyon certifie avoir procédé le 27/03/2017 à un dépôt annexé au dossier du registre du commerce et des sociétés de :

RSM Rhône-Alpes - Société par actions simplifiée  
2 bis rue de la Tete d or 69006 Lyon -FRANCE-

**date de clôture : 31/08/2016**

**Ce dépôt comprend les documents comptables prévus par la législation en vigueur.**

Concernant les évènements RCS suivants :  
**Dépôt des comptes annuels**



4846065



4846065

## Bilan

398 384 1a8

8192

	Brut	Amortissements Dépréciations	Net en 01/09/15	Net en 31/08/16
<b>ACTIF</b>				
<b>CAPITAL SOUSCRIT NON APPELE</b>				
<b>Immobilisations incorporelles</b>				
Frais d'établissement				
Frais de recherche et de développement				
Concessions, brevets et droits assimilés				
Fonds commercial	3 266 379	230 067	3 036 311	3 061 311
Autres immobilisations incorporelles	85 080	83 480	1 600	5 049
<b>Immobilisations corporelles</b>				
Terrains				
Constructions				
Installations techniques, matériel et outilla				
Autres immobilisations corporelles	1 329 334	685 228	644 106	167 095
Immob. en cours / Avances & acomptes				2 197
<b>Immobilisations financières</b>				
Participations et créances rattachées				
Autres titres immobilisés	32		32	32
Prêts				
Autres immobilisations financières	31 397		31 397	32 376
<b>TOTAL ACTIF IMMOBILISE</b>	<b>4 712 222</b>	<b>998 775</b>	<b>3 713 447</b>	<b>3 268 061</b>
<b>Stocks</b>				
Matières premières et autres approv.				
En cours de production de biens				
En cours de production de services	242 326		242 326	234 718
Produits intermédiaires et finis				
Marchandises				
<b>Créances</b>				
Clients et comptes rattachés	4 704 086	680 186	4 023 900	3 695 415
Fournisseurs débiteurs	2 419		2 419	44 538
Personnel	64		64	
Etat, Impôts sur les bénéfices				
Etat, Taxes sur le chiffre d'affaires	88 318		88 318	53 931
Autres créances	127 311		127 311	156 956
<b>Divers</b>				
Avances et acomptes versés sur comman				
Valeurs mobilières de placement				
Disponibilités	1 078 942		1 078 942	896 671
Charges constatées d'avance	190 783		190 783	198 413
<b>TOTAL ACTIF CIRCULANT</b>	<b>6 434 248</b>	<b>680 186</b>	<b>5 754 062</b>	<b>5 280 641</b>
Charges à répartir sur plusieurs exercices				
Prime de remboursement des obligations				
Ecarts de conversion - Actif				
<b>COMPTES DE REGULARISATION</b>				
<b>TOTAL ACTIF</b>	<b>11 146 470</b>	<b>1 678 961</b>	<b>9 467 509</b>	<b>8 548 702</b>

 Bilan

	Net 31/08/15	Net 31/08/16
<b>PASSIF</b>		
Capital social ou individuel	1 998 608	1 998 608
Primes d'émission, de fusion, d'apport, ...	656 139	656 139
Ecart de réévaluation		
Réserve légale	198 630	187 910
Réserves statutaires ou contractuelles		
Réserves réglementées		
Autres réserves	900 032	846 264
Report à nouveau		
<b>Résultat de l'exercice</b>	<b>260 923</b>	<b>214 383</b>
Subventions d'investissement		
Provisions réglementées		
<b>TOTAL CAPITAUX PROPRES</b>	<b>4 014 332</b>	<b>3 903 305</b>
Produits des émissions de titres participatifs		
Avances conditionnées		
<b>TOTAL AUTRES FONDS PROPRES</b>		
Provisions pour risques	9 000	4 500
Provisions pour charges		
<b>TOTAL PROVISIONS POUR RISQUES ET CHARGES</b>	<b>9 000</b>	<b>4 500</b>
Emprunts obligataires convertibles		
Autres emprunts obligataires		
<i>Emprunts</i>	424 381	91 777
<i>Découverts et concours bancaires</i>		320
Emprunts et dettes auprès des établissements de crédits	424 381	92 097
Emprunts et dettes financières diverses	229	
Emprunts et dettes financières diverses - Associés	2 075 629	1 988 217
Avances et acomptes reçus sur commandes en cours		
Dettes fournisseurs et comptes rattachés	480 357	376 929
<i>Personnel</i>	388 293	300 995
<i>Organismes sociaux</i>	410 815	370 591
<i>Etat, Impôts sur les bénéfices</i>		
<i>Etat, Taxes sur le chiffre d'affaires</i>	902 280	898 847
<i>Etat, Obligations cautionnées</i>		
<i>Autres dettes fiscales et sociales</i>	127 718	118 497
Dettes fiscales et sociales	1 829 106	1 688 929
Dettes sur immobilisations et comptes rattachés		
Autres dettes	117 254	57 398
Produits constatés d'avance	517 222	437 326
<b>TOTAL DETTES</b>	<b>5 444 177</b>	<b>4 640 897</b>
Ecart de conversion - Passif		
<b>TOTAL PASSIF</b>	<b>9 467 509</b>	<b>8 548 702</b>


**Compte de résultat**

	du 01/09/15	%	du 01/09/16	%	12 mois
--	-------------	---	-------------	---	---------

**PRODUITS**

Production vendue	11 452 498	100,00	10 836 977	100,00	5,68
Production stockée	7 608	0,07	29 724	0,27	-74,41
Subventions d'exploitation	12 619	0,11	18 027	0,17	-30,00
Autres produits	710 080	6,20	780 091	7,20	-8,97
<b>Total</b>	<b>12 182 805</b>	<b>106,38</b>	<b>11 664 819</b>	<b>107,64</b>	<b>4,44</b>

**CONSOMMATION M/SES & MAT**

Autres achats & charges externes	5 608 243	48,97	5 413 587	49,95	3,60
<b>Total</b>	<b>5 608 243</b>	<b>48,97</b>	<b>5 413 587</b>	<b>49,95</b>	<b>3,60</b>

<b>VALEUR AJOUTEE RETRAITEE</b>	<b>6 574 562</b>	<b>57,41</b>	<b>6 251 232</b>	<b>57,68</b>	<b>5,17</b>
---------------------------------	------------------	--------------	------------------	--------------	-------------

**CHARGES**

Impôts, taxes et vers. assim.	238 618	2,08	208 371	1,92	14,52
Salaires et Traitements	3 621 252	31,62	3 475 922	32,07	4,18
Charges sociales	1 529 952	13,36	1 468 234	13,55	4,20
Amortissements et provisions	673 306	5,88	703 435	6,49	-4,28
Autres charges	127 578	1,11	51 399	0,47	148,21
<b>Total</b>	<b>6 190 707</b>	<b>54,06</b>	<b>5 907 361</b>	<b>54,51</b>	<b>4,80</b>

<b>RESULTAT D'EXPLOITATION</b>	<b>383 855</b>	<b>3,35</b>	<b>343 871</b>	<b>3,17</b>	<b>11,63</b>
--------------------------------	----------------	-------------	----------------	-------------	--------------

Produits financiers	18 208	0,16			NS
Charges financières	39 646	0,35	31 001	0,29	27,89
<b>Résultat financier</b>	<b>-21 438</b>	<b>-0,19</b>	<b>-31 001</b>	<b>-0,29</b>	<b>-30,85</b>

<b>RESULTAT COURANT</b>	<b>362 417</b>	<b>3,16</b>	<b>312 871</b>	<b>2,89</b>	<b>15,84</b>
-------------------------	----------------	-------------	----------------	-------------	--------------

Produits exceptionnels	450		2 633	0,02	-82,91
Charges exceptionnelles	32 598	0,28	75 810	0,70	-57,00
<b>Résultat exceptionnel</b>	<b>-32 148</b>	<b>-0,28</b>	<b>-73 177</b>	<b>-0,68</b>	<b>-56,07</b>

Impôts sur les bénéfices	69 346	0,61	25 310	0,23	173,99
--------------------------	--------	------	--------	------	--------

<b>RESULTAT DE L'EXERCICE</b>	<b>260 923</b>	<b>2,28</b>	<b>214 383</b>	<b>1,98</b>	<b>21,71</b>
-------------------------------	----------------	-------------	----------------	-------------	--------------

**Annexe**

## Règles et méthodes comptables

### REGLES ET METHODES COMPTABLES

Les comptes au 31 août 2016 sont établis en conformité avec les dispositions du code de Commerce (articles L123-12 à L123-28), du règlement ANC N°2014-03 du 5/06/2014 relatif au Plan Comptable Général et des règlements du Comité de la Réglementation Comptable (CRC).

Les conventions ci-après ont été appliquées dans le respect du principe de prudence, conformément aux règles de base suivantes :

- Continuité de l'exploitation,
- Indépendance des exercices,
- Permanence des méthodes comptables d'un exercice à l'autre, à l'exception des changements de méthodes d'évaluation ou de présentation indiqués ci-après.

et conformément aux règles générales d'établissement et de présentation des comptes annuels.

### METHODES D'EVALUATION ET DE PRESENTATION

La méthode de base retenue pour l'évaluation des éléments inscrits en comptabilité est la méthode des coûts historiques.

Les principales méthodes utilisées sont les suivantes :

#### Petits matériels de faible valeur

L'entreprise comptabilise en charges les matériels, outillages et matériels de bureau dont la valeur unitaire hors taxes est inférieure à 500 Euros.

#### Immobilisations corporelles et incorporelles

Les immobilisations corporelles et incorporelles sont évaluées à leur coût d'acquisition (prix d'achat et frais associés).

Les amortissements pour dépréciation sont calculés suivant le mode linéaire ou dégressif et en fonction de la durée de vie prévue.

Les principales durées d'amortissements sont les suivantes :

- \* Installations générales, agencements et aménagements divers : 10 ans
- \* Matériel de bureau : 5 à 10 ans
- \* Matériel informatique : 3 ans
- \* Mobilier : 10 ans

Lorsqu'il existe un indice de perte de valeur, un test de dépréciation est effectué : la valeur nette comptable de l'actif immobilisé est comparée à sa valeur actuelle.

Si la valeur actuelle d'un actif immobilisé devient inférieure à sa valeur nette comptable, cette dernière, si l'actif continue à être utilisé, est ramenée à la valeur actuelle par le biais d'une dépréciation.

Toutefois, lorsque la valeur actuelle n'est pas jugée notablement, c'est à dire de manière significative, inférieure à la valeur nette comptable, cette dernière est maintenue au bilan.

La comptabilisation d'une dépréciation modifie de manière prospective la base amortissable de l'actif déprécié.

## Règles et méthodes comptables

### Stocks

Les stocks sont évalués suivant la méthode du premier entrée, premier sorti. Pour des raisons pratiques, le dernier prix d'achat connu a été retenu sauf écart significatif.

#### \* Travaux en cours

Les travaux en cours sont évalués à 50 % du prix de facturation ressortant de la comptabilité des temps en ce qui concerne les honoraires et à 100 % en ce qui concerne les frais refacturables.

#### \* Factures à établir

Les honoraires et frais à facturer à la clôture de l'exercice qui sont facturés le mois suivant sont comptabilisés en factures à établir.

### Créances

Les créances sont valorisées à leur valeur nominale. Une provision pour dépréciation est pratiquée lorsque la valeur d'inventaire est inférieure à la valeur comptable.

### Engagement de retraite

La convention collective de l'entreprise SAS RSM Rhône-Alpes, prévoit des indemnités de fin de carrière. Il n'a pas été signé un accord particulier. Les engagements correspondants n'ont pas été constatés sous la forme de provision.

### CHANGEMENTS DE METHODES

Aucun changement significatif dans les méthodes de présentation et d'évaluation des comptes n'est survenu au cours de l'exercice.

### CICE

Le crédit d'impôt compétitivité emploi (CICE) correspondant aux rémunérations éligibles de l'année civile 2015 a été constaté pour un montant de 115 739 euros. Conformément à la recommandation de l'Autorité des normes comptables, le produit correspondant a été porté au crédit du compte 649 - Charges de personnel - CICE.

Le produit du CICE comptabilisé au titre de l'exercice vient en diminution des charges d'exploitation et est imputé sur l'impôt sur les sociétés dû au titre de cet exercice.

## **Faits caractéristiques**

En cours d'exercice, la société RSM CCI CONSEILS a adopté comme nom commercial RSM, puis a modifié sa raison sociale pour devenir RSM Rhône-Alpes.

## Notes sur le bilan

### Actif immobilisé

#### Tableau des immobilisations

	Au début d'exercice	Augmentation	Diminution	Fin de d'exercice
- Fonds commercial	3 266 379			3 266 379
- Autres postes d'immobilisations incorporelles	83 554	4 588	3 062	85 080
<b>Immobilisations incorporelles</b>	<b>3 349 933</b>	<b>4 588</b>	<b>3 062</b>	<b>3 351 459</b>
- Installations générales, agencements et				
- Installations techniques, matériel et outillage				
- Installations générales, agencements aménagements divers	505 906	483 496	72 071	917 331
- Matériel de bureau et informatique, mobilier	406 407	72 777	67 181	412 003
- Immobilisations corporelles en cours	2 197		2 196	
<b>Immobilisations corporelles</b>	<b>914 509</b>	<b>556 273</b>	<b>141 447</b>	<b>1 329 334</b>
- Participations évaluées par mise en équivalence				
- Autres participations	18 208		18 208	
- Autres titres immobilisés	32			32
- Prêts et autres immobilisations financières	32 376	21	1 000	31 397
<b>Immobilisations financières</b>	<b>50 616</b>	<b>21</b>	<b>19 208</b>	<b>31 429</b>
<b>ACTIF IMMOBILISE</b>	<b>4 315 058</b>	<b>560 882</b>	<b>163 717</b>	<b>4 712 222</b>

### Immobilisations incorporelles

#### Fonds commercial

Le fonds commercial a été valorisé lors de l'apport partiel d'actif réalisé en 1995. Il a été augmenté du mali technique constaté suite à la fusion-absorption des sociétés ARTUS et ARIES en 2007. Il s'y ajoute également une acquisition de clientèle en 2009.

Le 31 août 2015, la société a acquis une clientèle d'expertise comptable pour une valeur de 176 000 €.

Le 31 août 2016, une provision pour dépréciation a été enregistrée. Elle correspond à la diminution de valeur entre la clientèle et le fonds de commerce acquis au cabinet Bremond.

Éléments achetés	186 000
Éléments réévalués	
Éléments reçus en apport	3 080 379
<b>Total</b>	<b>3 266 379</b>

Dépréciation du fonds commercial : 25 000 euros

## Notes sur le bilan

### Amortissements des immobilisations

	Au début de l'exercice	Augmentations	Diminutions	A la fin de l'exercice
- Fonds commercial	205 067			205 067
- Autres postes d'immobilisations incorporelles	78 505	8 037	3 062	83 480
<b>Immobilisations incorporelles</b>	<b>283 572</b>	<b>8 037</b>	<b>3 062</b>	<b>288 548</b>
- Installations générales, agencements et installations techniques, matériel et outillage				
- Installations générales, agencements aménagements divers	406 496	30 527	69 981	367 042
- Matériel de bureau et informatique, mobilier	338 721	46 645	67 181	318 186
<b>Immobilisations corporelles</b>	<b>745 217</b>	<b>77 172</b>	<b>137 161</b>	<b>685 228</b>
<b>ACTIF IMMOBILISE</b>	<b>1 028 789</b>	<b>85 209</b>	<b>140 223</b>	<b>973 775</b>

## Notes sur le bilan

Actif circulant

Etat des créances

Montant brut	Provisions	Montants nets
--------------	------------	---------------

### Créances de l'actif immobilisé :

Créances rattachées à des participations

Prêts

Autres

31 397

31 397

### Créances de l'actif circulant :

Créances Clients et Comptes rattachés

Autres

Capital souscrit - appelé, non versé

Charges constatées d'avance

4 704 086

4 704 086

218 111

218 111

190 783

190 783

Total	5 144 377	5 112 980	31 397
-------	-----------	-----------	--------

Prêts accordés en cours d'exercice

Prêts récupérés en cours d'exercice

Dépréciation des actifs

Dépréciation des créances

Méthode appliquée :

La provision pour dépréciation des créances douteuses a été calculée client par client.

Elle représente 82.47% du montant hors taxes des clients douteux.

Provision pour dépréciation créances clients	680 185
--	---------

Provision pour dépréciation créances clients

680 185

TOTAL	680 185
-------	---------

## Notes sur le bilan

Capitaux Propres

### Composition du Capital Social

Capital social d'un montant de 1 998 608,00 euros décomposé en 124 913 titres d'une valeur nominale de 16,00 euros.

	Nombre	Valeur nominale
Titres composant le capital social au début de l'exercice	124 913	16,00
Titres émis pendant l'exercice		
Titres remboursés pendant l'exercice		
Titres composant le capital social à la fin de l'exercice	124 913	16,00

Décision de l'assemblée générale du 25/01/2016.

### Affectation du résultat

Report à Nouveau de l'exercice précédent	
Résultat de l'exercice précédent	214 383
Prélèvements sur les réserves	

<b>Total des origines</b>	<b>214 383</b>
---------------------------	----------------

Affectations aux réserves	64 488
Distributions	149 896
Autres répartitions	
Report à Nouveau	

<b>Total des affectations</b>	<b>214 383</b>
-------------------------------	----------------

## Notes sur le bilan

Tableau de variation des capitaux propres

	Solde au 01/09/2015	Affectation des résultats	Augmentation	Distribution	Solde au 31/08/2016
Capital	1 998 608				1 998 608
Primes d'émission	656 139				656 139
Réserve légale	187 910	10 720	10 720		198 630
Réserves générales	846 264	53 768	53 768		900 032
Résultat de l'exercice	214 383	-214 383	260 923	214 383	260 923
<i>Dividendes</i>	149 896	149 896			
<b>Total Capitaux Propres</b>	<b>3 903 305</b>		<b>325 410</b>	<b>214 383</b>	<b>4 014 332</b>

Provisions pour risques et charges

## Notes sur le bilan

Tableau des provisions pour risques et charges

	Provisions au début de l'exercice	Dotations de l'exercice	Reprises utilisées de l'exercice	Reprises non utilisées de l'exercice	Provisions au 31/08/2016
Litiges		4 500			9 000
Garanties données aux clients					
Pertes sur marchés à terme					
Amendes et pénalités					
Pertes de change					
Pensions et obligations similaires					
Pour impôts					
Renouvellement des immobilisations					
Gros entretien et grandes révisions					
Charges sociales et fiscales sur congés à payer					
Autres provisions pour risques et charges					
<b>Total</b>		<b>4 500</b>			<b>9 000</b>

### Répartition des dotations et des reprises de l'exercice :

Exploitation	
Financières	
Exceptionnelles	4 500

## Notes sur le bilan

### Etat des dettes

	Montant brut	Échéances à moins d'un an	Échéances à plus d'un an	Échéances à plus de 5 ans
Emprunts obligataires convertibles (*)				
Autres emprunts obligataires (*)				
Emprunts (*) et dettes auprès des établissements de crédit dont :				
- à 1 an au maximum à l'origine				
- à plus de 1 an à l'origine	424 381	84 895	289 741	49 745
Emprunts et dettes financières diverses (*) (**)	2 075 857	2 075 857		
Dettes fournisseurs et comptes rattachés	480 357	480 357		
Dettes fiscales et sociales	1 829 106	1 829 106		
Dettes sur immobilisations et comptes rattachés				
Autres dettes (**)	117 254	117 254		
Produits constatés d'avance	517 222	517 222		
<b>Total</b>	<b>5 444 177</b>	<b>5 104 691</b>	<b>289 741</b>	<b>49 745</b>
(*) Emprunts souscrits en cours d'exercice	370 000			
(*) Emprunts remboursés en cours d'exercice	37 396			
(**) Dettes envers les associés	2 075 629			

### Autres informations

## Notes sur le bilan

Eléments relevant de plusieurs postes de bilan



Capital souscrit non appelé	
Avances et acomptes sur immobilisations incorporelles	
Avances et acomptes sur immobilisations corporelles	
Participations	
Créances rattachées à des participations	
Prêts	
Autres titres immobilisés	
Autres immobilisations financières	
<b>Total Immobilisations</b>	
Avances et acomptes versés sur commandes	
Créances clients et comptes rattachés	291 268
Autres créances	46 393
Capital souscrit appelé, non versé	
<b>Total Créances</b>	<b>337 661</b>
Valeurs mobilières de placement	
Disponibilités	
Emprunts obligataires convertibles	
Autres emprunts convertibles	
Emprunts et dettes auprès des établissements de crédit	
Emprunts et dettes financières divers	2 075 629
Avances et acomptes reçus sur commandes en cours	
Dettes fournisseurs et comptes rattachés	60 350
Dettes sur immobilisations et comptes rattachés	
Autres dettes	
<b>Total Dettes</b>	<b>2 135 979</b>

## Notes sur le compte de résultat

Chiffre d'affaires

Répartition par secteur d'activité

Secteur d'activité	
Honoraires expertise comptable	8 021 498
Débours et frais expertise comptable	258 284
Honoraires commissariat aux comptes	2 544 305
Débours et frais commissariat aux comptes	154 098
Prestations de services	466 903
Frais sur prestations de services	7 409
<b>TOTAL</b>	<b>11 452 498</b>

Charges et produits d'exploitation et financiers

Rémunération des commissaires aux comptes

Montant comptabilisé au titre du contrôle légal des comptes annuels : 7 030 euros

Transferts de charges d'exploitation et financières

Nature	Exploitation	Financière
Transfert de charges d'exploitation		
7910010 - REMBOURSEMENT ASSURANCES	745	
7910015 - REMBOURSEMENT APICIL/GENERALI	13 309	
7910059 - TRANSFERT CH. EXPLOIT. ACT AUDIT	4 450	
7910060 - TRANSFERT CH. EXPLOIT CCI P	57 607	
7910061 - TRANSFERT CH. EXPLOIT GEC	11 402	
7910062 - TRANSFERT CH. EXPLOIT ASC	18 830	
7910063 - TRANSFERT CH. EXPLOIT SNR	24	
7910064 - TRANSFERT CH. EXPLOIT R3C	2 779	
7910070 - TRANSFERT CH. EXPLOITATION	2 100	
	<b>111 245</b>	
Transfert de charges financières		
<b>Total</b>	<b>111 245</b>	

## Notes sur le compte de résultat

Charges et produits financiers concernant les entreprises liées

Parties liées

Montant compris dans les charges financières : 37 931 euros

Charges et Produits exceptionnels

Analyse du résultat exceptionnel

	Montants	Montants
Valeurs comptables des éléments d'actif cédés	20 298	
Autres charges	7 800	
Provisions pour risques et charges	4 500	
Autres produits exceptionnels sur opérations de gestion		450
<b>TOTAL</b>	<b>32 598</b>	<b>450</b>

Résultat et impôts sur les bénéfices

Ventilation de l'impôt

	Résultat avant impôt	Impôt correspondant	Résultat après impôt
+ Résultat courant	362 417	80 062	282 355
+ Résultat exceptionnel	-32 148	-10 716	-21 432
- Participations des salariés			
<b>Résultat comptable</b>	<b>330 269</b>	<b>69 346</b>	<b>260 923</b>

## Notes sur le compte de résultat

### Impôts sur les bénéfices - Intégration fiscale

A partir de l'exercice ouvert au 01/01/2007, la société SAS RSM Rhône-Alpes est comprise dans le périmètre d'intégration fiscale du groupe SAS CCI PARTICIPATIONS.

Au titre de l'intégration fiscale, montant compris dans l'impôt sur les sociétés :

Charges de l'exercice : 69 346 euros

L'impôt sur les sociétés comptabilisé n'est pas altéré par des conventions particulières au groupe.

## Autres informations

### Effectif

Effectif moyen du personnel : 98 personnes dont 3 handicapés.



Cadres	34
Agents de maîtrise et techniciens	
Employés	64
Ouvriers	

<b>Total</b>	<b>98</b>
--------------	-----------

### Engagements de retraite

Le calcul a été fait en retenant dans la base tous les salariés ayant plus de 50 ans et plus de 5 ans d'ancienneté. L'estimation correspond à l'indemnités que ces salariés auraient perçue s'ils avaient fait valoir les droit à la retraite à la date clôture de l'exercice

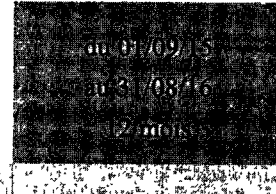
Montant des engagements pris en matière de pensions, compléments de retraite et indemnités assimilées : 248 129 euros

### Crédit d'impôts compétitivité et emploi

Le CICE servira principalement à l'amélioration du fonds de roulement de l'entreprise.

**Comptes de régularisation**

DETAIL DES PRODUITS A RECEVOIR



Créances rattachées à des participations	
Autres titres immobilisés	
Prêts	
Autres immobilisations financières	
Créances clients et comptes rattachés	
4181000 - CLIENTS TRAVAUX A FACTURER	439 980
	439 980
Autres créances	
4487000 - CICE A RECEVOIR	78 476
	78 476
Valeurs mobilières de placement	
Disponibilités	
<b>Total général</b>	<b>518 456</b>

DETAIL DES CHARGES CONSTATEES D'AVANCE



CHARGES CONSTATEES D AVANCE	190 783
<b>Total</b>	<b>190 783</b>

**Comptes de régularisation**

## CHARGES A PAYER

FOURN. FACTURES NON PARVENUES	158 289
PERS. DETTE PROV. CONG. PAYES	179 780
PERSONNEL PROV HEURES PRIMES	201 842
CHARGES SUR CONGES	85 701
CHARGES SUR HEURES PRIMES	84 912
CET A PAYER	54 136
CHAMBRE COMMERCE A PAYER	15 462
AGEFOS A PAYER	28 129
FONGECIF A PAYER	94
AMALLIA A PAYER	26 030
AGEFIPH A PAYER	3 868
CLIENTS AVOIRS A ETABLIR	80 408

<b>Total</b>	<b>918 650</b>
--------------	----------------

## PRODUITS CONSTATES D'AVANCE

Produits d'exploitation	517 222
-------------------------	---------

<b>Total</b>	<b>517 222</b>
--------------	----------------

## "RSM Rhône Alpes"

Société par actions simplifiée  
au capital de 1.998.608 €  
Siège social : 2 bis, Rue Tête d'Or  
69006 LYON

398 384 198 RCS LYON

### ASSEMBLEE GENERALE ORDINAIRE ANNUELLE DU 06 FEVRIER 2017

#### Proposition de la résolution d'affectation du résultat de l'exercice clos le 31 août 2016

#### DEUXIEME RESOLUTION

L'Assemblée Générale approuve la proposition du Conseil d'Administration et décide d'affecter le bénéfice de l'exercice de la manière suivante :

* Bénéfice de l'exercice	260.922,83 €
* à la réserve légale	1.230,40 €
* à titre de dividende aux actionnaires soit 1,60 € par action	199.860,80 €
* au compte « autres réserves »	59.831,63 €

Il est précisé que les revenus distribués au titre de l'exercice clos le 31 août 2016 qui sont éligibles au régime de droit commun des revenus de capitaux mobiliers (abattement de 40%), s'élèvent à la somme de 256 euros.

Chaque part sociale doit recevoir un dividende de 1,60 euros, mis en paiement conformément aux délais légaux et sur lequel seront précomptés les prélèvements sociaux additionnels de 15,50 % ; et le prélèvement obligatoire de 21 %, à l'exception des associés ayant formulé une demande de dispense.

Afin de nous conformer aux dispositions de l'article 243 bis du Code général des impôts, nous vous rappelons que les dividendes distribués au titre des trois derniers exercices ont été les suivants :

<u>Exercice</u>	<u>Dividendes distribués</u>	<u>Montant éligible à abattement de 40 %</u>
31 août 2015	149.895 €	725 €
31 août 2014	179.874 €	3.065 €
31 août 2013	179.874 €	3.065 €

#### Vote de l'Assemblée Générale Ordinaire du 06 Février 2017

#### DEUXIEME RESOLUTION

L'Assemblée Générale approuve la proposition du Conseil d'Administration et décide d'affecter le bénéfice de l'exercice de la manière suivante :

* Bénéfice de l'exercice	260.922,83 €
* à la réserve légale	1.230,40 €
* à titre de dividende aux actionnaires soit 1,60 € par action	199.860,80 €
* au compte « autres réserves »	59.831,63 €

Il est précisé que les revenus distribués au titre de l'exercice clos le 31 août 2016 qui sont éligibles au régime de droit commun des revenus de capitaux mobiliers (abattement de 40%), s'élèvent à la somme de 256 euros.

Chaque part sociale doit recevoir un dividende de 1,60 euros, mis en paiement conformément aux délais légaux et sur lequel seront précomptés les prélèvements sociaux additionnels de 15,50 % ; et le prélèvement obligatoire de 21 %, à l'exception des associés ayant formulé une demande de dispense.

Afin de nous conformer aux dispositions de l'article 243 bis du Code général des impôts, nous vous rappelons que les dividendes distribués au titre des trois derniers exercices ont été les suivants :

<u>Exercice</u>	<u>Dividendes distribués</u>	<u>Montant éligible à abattement de 40 %</u>
31 août 2015	149.895 €	725 €
31 août 2014	179.874 €	3.065 €
31 août 2013	179.874 €	3.065 €

Cette résolution est adoptée à l'unanimité.

Certifié conforme  
Le Président

M. Pierre-Michel MONNERET



# **SAS RSM RHONE-ALPES**

2 bis rue Tête d'Or – 69006 LYON

RCS LYON 398 384 198

## **Rapport du Commissaire aux Comptes**

### **sur les comptes annuels**

Exercice clos le 31 août 2016

Philippe ROUX

3 rue de Mailly – 69300 CALUIRE

TELEPHONE 04 72 10 67 67. TELECOPIE 04 72 10 67 10

Commissaire aux Comptes

Membre de la Compagnie Régionale de LYON

# Philippe ROUX

---

COMMISSAIRE AUX COMPTES MEMBRE DE LA COMPAGNIE REGIONALE DE LYON

Aux Associés,

En exécution de la mission qui m'a été confiée par l'assemblée générale, je vous présente mon rapport relatif à l'exercice clos le 31 août 2016 sur :

- le contrôle des comptes annuels de la société RSM RHONE-ALPES tels qu'ils sont joints au présent rapport,
- la justification des appréciations,
- les vérifications et informations spécifiques prévues par la loi.

Les comptes annuels ont été arrêtés par le président. Il m'appartient, sur la base de mon audit, d'exprimer une opinion sur ces comptes.

## **I – Opinion sur les comptes annuels**

J'ai effectué mon audit selon les normes professionnelles applicables en France ; ces normes requièrent la mise en œuvre de diligences permettant d'obtenir l'assurance raisonnable que les comptes annuels ne comportent pas d'anomalies significatives. Un audit consiste à vérifier, par sondages ou au moyen d'autres méthodes de sélection, les éléments justifiant des montants et informations figurant dans les comptes annuels. Il consiste également à apprécier les principes comptables suivis, les estimations significatives retenues et la présentation d'ensemble des comptes. J'estime que les éléments que j'ai collectés sont suffisants et appropriés pour fonder mon opinion.

Je certifie que les comptes annuels sont, au regard des règles et principes comptables français, réguliers et sincères et donnent une image fidèle du résultat des opérations de l'exercice écoulé ainsi que de la situation financière et du patrimoine de la société à la fin de cet exercice.

.../...

## **II – Justification des appréciations**

En application des dispositions de l'article L. 823-9 du Code de Commerce relatives à la justification de mes appréciations, je vous informe que les appréciations auxquelles j'ai procédé ont porté sur le caractère approprié des principes comptables appliqués et sur le caractère raisonnable des estimations significatives retenues notamment pour ce qui concerne les provisions clients.

Les appréciations ainsi portées s'inscrivent dans le cadre de ma démarche d'audit des comptes annuels, pris dans leur ensemble, et ont donc contribué à la formation de mon opinion exprimée dans la première partie de ce rapport.

## **III – Vérifications et informations spécifiques**

J'ai également procédé, conformément aux normes d'exercice professionnel applicables en France, aux vérifications spécifiques prévues par la loi.

Je n'ai pas d'observation à formuler sur la sincérité et la concordance avec les comptes annuels des informations données dans le rapport de gestion du président et dans les documents adressés aux actionnaires sur la situation financière et les comptes annuels.

Fait à Caluire,  
Le 19 janvier 2017



**Philippe ROUX**  
**Commissaire aux comptes**

 Bilan

	31/08/15	31/08/16	31/08/15	31/08/16
<b>ACTIF</b>				
<b>CAPITAL SOUSCRIT NON APPELE</b>				
<b>Immobilisations incorporelles</b>				
Frais d'établissement				
Frais de recherche et de développement				
Concessions, brevets et droits assimilés				
Fonds commercial	3 266 379	230 067	3 036 311	3 061 311
Autres immobilisations incorporelles	85 080	83 480	1 600	5 049
<b>Immobilisations corporelles</b>				
Terrains				
Constructions				
Installations techniques, matériel et outillage				
Autres immobilisations corporelles	1 329 334	685 228	644 106	167 095
Immobil. en cours / Avances & acomptes				2 197
<b>Immobilisations financières</b>				
Participations et créances rattachées				
Autres titres immobilisés	32		32	32
Prêts				
Autres immobilisations financières	31 397		31 397	32 376
<b>TOTAL ACTIF IMMOBILISE</b>	<b>4 712 222</b>	<b>998 775</b>	<b>3 713 447</b>	<b>3 268 061</b>
<b>Stocks</b>				
Matières premières et autres approv.				
En cours de production de biens				
En cours de production de services	242 326		242 326	234 718
Produits intermédiaires et finis				
Marchandises				
<b>Créances</b>				
Clients et comptes rattachés	4 704 086	680 186	4 023 900	3 695 415
Fournisseurs débiteurs	2 419		2 419	44 538
Personnel	64		64	
Etat, Impôts sur les bénéfices				
Etat, Taxes sur le chiffre d'affaires	88 318		88 318	53 931
Autres créances	127 311		127 311	156 956
<b>Divers</b>				
Avances et acomptes versés sur commandes				
Valeurs mobilières de placement				
Disponibilités	1 078 942		1 078 942	896 671
Charges constatées d'avance	190 783		190 783	198 413
<b>TOTAL ACTIF CIRCULANT</b>	<b>6 434 248</b>	<b>680 186</b>	<b>5 734 062</b>	<b>5 280 641</b>
Charges à répartir sur plusieurs exercices				
Prime de remboursement des obligations				
Ecarts de conversion - Actif				
<b>COMPTES DE REGULARISATION</b>				
<b>TOTAL ACTIF</b>	<b>11 146 470</b>	<b>1 678 961</b>	<b>9 467 509</b>	<b>8 548 702</b>

 Bilan

	2015	2016
<b>PASSIF</b>		
Capital social ou individuel	1 998 608	1 998 608
Primes d'émission, de fusion, d'apport, ...	656 139	656 139
Ecarts de réévaluation		
Réserve légale	198 630	187 910
Réserves statutaires ou contractuelles		
Réserves réglementées		
Autres réserves	900 032	846 264
Report à nouveau		
Résultat de l'exercice	260 923	214 583
Subventions d'investissement		
Provisions réglementées		
<b>TOTAL CAPITAUX PROPRES</b>	<b>4 014 332</b>	<b>3 903 305</b>
Produits des émissions de titres participatifs		
Avances conditionnées		
<b>TOTAL AUTRES FONDS PROPRES</b>		
Provisions pour risques	9 000	4 500
Provisions pour charges		
<b>TOTAL PROVISIONS POUR RISQUES ET CHARGES</b>	<b>9 000</b>	<b>4 500</b>
Emprunts obligataires convertibles		
Autres emprunts obligataires		
<i>Emprunts</i>		
<i>Découverts et concours bancaires</i>	424 381	91 777
Emprunts et dettes auprès des établissements de crédits	424 381	320
Emprunts et dettes financières diverses	229	92 097
Emprunts et dettes financières diverses - Associés	2 075 629	1 988 217
Avances et acomptes reçus sur commandes en cours		
Dettes fournisseurs et comptes rattachés	480 357	376 929
<i>Personnel</i>	388 293	300 995
<i>Organismes sociaux</i>	410 815	370 591
<i>Etat, Impôts sur les bénéfices</i>		
<i>Etat, Taxes sur le chiffre d'affaires</i>	902 280	898 847
<i>Etat, Obligations cautionnées</i>		
<i>Autres dettes fiscales et sociales</i>	127 718	118 497
Dettes fiscales et sociales	1 829 106	1 688 929
Dettes sur immobilisations et comptes rattachés		
Autres dettes	117 254	57 398
Produits constatés d'avance	517 222	437 326
<b>TOTAL DETTES</b>	<b>5 444 177</b>	<b>4 640 897</b>
Ecarts de conversion - Passif		
<b>TOTAL PASSIF</b>	<b>9 467 509</b>	<b>8 548 702</b>


**Compte de résultat**

du 01/09/15	%	du 01/09/14	%	%
au 31/08/16		au 31/08/15		(%)
12 mois		12 mois		

**PRODUITS**

Production vendue	11 452 498	100,00	10 836 977	100,00	5,68
Production stockée	7 608	0,07	29 724	0,27	-74,41
Subventions d'exploitation	12 619	0,11	18 027	0,17	-30,00
Autres produits	710 080	6,20	780 091	7,20	-8,97
<b>Total</b>	<b>12 182 805</b>	<b>106,38</b>	<b>11 664 819</b>	<b>107,64</b>	<b>4,44</b>

**CONSOMMATION M/SES & MAT**

Autres achats & charges externes	5 608 243	48,97	5 413 587	49,95	3,60
<b>Total</b>	<b>5 608 243</b>	<b>48,97</b>	<b>5 413 587</b>	<b>49,95</b>	<b>3,60</b>

**VALEUR AJOUTÉE RETRAITÉE**

	6 574 562	57,41	6 251 232	57,68	5,17
--	-----------	-------	-----------	-------	------

**CHARGES**

Impôts, taxes et vers. assim.	238 618	2,08	208 371	1,92	14,52
Salaires et Traitements	3 621 252	31,62	3 475 922	32,07	4,18
Charges sociales	1 529 952	13,36	1 468 234	13,55	4,20
Amortissements et provisions	673 306	5,88	703 435	6,49	-4,28
Autres charges	127 578	1,11	51 399	0,47	148,21
<b>Total</b>	<b>6 190 707</b>	<b>54,06</b>	<b>5 907 361</b>	<b>54,51</b>	<b>4,80</b>

**RÉSULTAT D'EXPLOITATION**

	383 855	3,35	333 371	3,17	11,63
--	---------	------	---------	------	-------

Produits financiers	18 208	0,16			NS
Charges financières	39 646	0,35	31 001	0,29	27,89
<b>Résultat financier</b>	<b>-21 438</b>	<b>-0,19</b>	<b>-31 001</b>	<b>-0,29</b>	<b>-30,85</b>

**RÉSULTAT COURANT**

	362 417	3,16	312 871	2,89	15,84
--	---------	------	---------	------	-------

Produits exceptionnels	450		2 633	0,02	-82,91
Charges exceptionnelles	32 598	0,28	75 810	0,70	-57,00
<b>Résultat exceptionnel</b>	<b>-32 148</b>	<b>-0,28</b>	<b>-73 177</b>	<b>-0,68</b>	<b>-56,07</b>

Impôts sur les bénéfices	69 346	0,61	25 310	0,23	173,99
--------------------------	--------	------	--------	------	--------

**RÉSULTAT DE L'EXERCICE**

	260 923	2,28	214 383	1,98	21,71
--	---------	------	---------	------	-------

## Règles et méthodes comptables

### REGLES ET METHODES COMPTABLES

Les comptes au 31 août 2016 sont établis en conformité avec les dispositions du code de Commerce (articles L123-12 à L123-28), du règlement ANC N°2014-03 du 5/06/2014 relatif au Plan Comptable Général et des règlements du Comité de la Réglementation Comptable (CRC).

Les conventions ci-après ont été appliquées dans le respect du principe de prudence, conformément aux règles de base suivantes :

- Continuité de l'exploitation,
- Indépendance des exercices,
- Permanence des méthodes comptables d'un exercice à l'autre, à l'exception des changements de méthodes d'évaluation ou de présentation indiqués ci-après.

et conformément aux règles générales d'établissement et de présentation des comptes annuels.

### METHODES D'EVALUATION ET DE PRESENTATION

La méthode de base retenue pour l'évaluation des éléments inscrits en comptabilité est la méthode des coûts historiques.

Les principales méthodes utilisées sont les suivantes :

#### Petits matériels de faible valeur

L'entreprise comptabilise en charges les matériels, outillages et matériels de bureau dont la valeur unitaire hors taxes est inférieure à 500 Euros.

#### Immobilisations corporelles et incorporelles

Les immobilisations corporelles et incorporelles sont évaluées à leur coût d'acquisition (prix d'achat et frais associés).

Les amortissements pour dépréciation sont calculés suivant le mode linéaire ou dégressif et en fonction de la durée de vie prévue.

Les principales durées d'amortissements sont les suivantes :

- \* Installations générales, agencements et aménagements divers : 10 ans
- \* Matériel de bureau : 5 à 10 ans
- \* Matériel informatique : 3 ans
- \* Mobilier : 10 ans

Lorsqu'il existe un indice de perte de valeur, un test de dépréciation est effectué : la valeur nette comptable de l'actif immobilisé est comparée à sa valeur actuelle.

Si la valeur actuelle d'un actif immobilisé devient inférieure à sa valeur nette comptable, cette dernière, si l'actif continue à être utilisé, est ramenée à la valeur actuelle par le biais d'une dépréciation.

Toutefois, lorsque la valeur actuelle n'est pas jugée notablement, c'est à dire de manière significative, inférieure à la valeur nette comptable, cette dernière est maintenue au bilan.

La comptabilisation d'une dépréciation modifie de manière prospective la base amortissable de l'actif déprécié.

## Règles et méthodes comptables

### Stocks

Les stocks sont évalués suivant la méthode du premier entrée, premier sorti. Pour des raisons pratiques, le dernier prix d'achat connu a été retenu sauf écart significatif.

#### \* Travaux en cours

Les travaux en cours sont évalués à 50 % du prix de facturation ressortant de la comptabilité des temps en ce qui concerne les honoraires et à 100 % en ce qui concerne les frais refacturables.

#### \* Factures à établir

Les honoraires et frais à facturer à la clôture de l'exercice qui sont facturés le mois suivant sont comptabilisés en factures à établir.

### Créances

Les créances sont valorisées à leur valeur nominale. Une provision pour dépréciation est pratiquée lorsque la valeur d'inventaire est inférieure à la valeur comptable.

### Engagement de retraite

La convention collective de l'entreprise SAS RSM Rhône-Alpes, prévoit des indemnités de fin de carrière. Il n'a pas été signé un accord particulier. Les engagements correspondants n'ont pas été constatés sous la forme de provision.

### CHANGEMENTS DE METHODES

Aucun changement significatif dans les méthodes de présentation et d'évaluation des comptes n'est survenu au cours de l'exercice.

### CICE

Le crédit d'impôt compétitivité emploi (CICE) correspondant aux rémunérations éligibles de l'année civile 2015 a été constaté pour un montant de 115 739 euros. Conformément à la recommandation de l'Autorité des normes comptables, le produit correspondant a été porté au crédit du compte 649 - Charges de personnel - CICE.

Le produit du CICE comptabilisé au titre de l'exercice vient en diminution des charges d'exploitation et est imputé sur l'impôt sur les sociétés dû au titre de cet exercice.

## **Faits caractéristiques**

En cours d'exercice, la société RSM CCI CONSEILS a adopté comme nom commercial "RSM", puis a modifié sa raison sociale pour devenir RSM Rhône-Alpes.

## Notes sur le bilan

Actif immobilisé

Tableau des immobilisations

	Au début de l'exercice	Augmentation	Diminution	En fin d'exercice
- Fonds commercial	3 266 379			3 266 379
- Autres postes d'immobilisations incorporelles	83 554	4 588	3 062	85 080
<b>Immobilisations incorporelles</b>	<b>3 349 933</b>	<b>4 588</b>	<b>3 062</b>	<b>3 351 459</b>
- Installations générales, agencements et - Installations techniques, matériel et outillage - Installations générales, agencements aménagements divers	505 906	483 496	72 071	917 331
- Matériel de bureau et informatique, mobilier	406 407	72 777	67 181	412 003
- Immobilisations corporelles en cours	2 197		2 196	
<b>Immobilisations corporelles</b>	<b>914 509</b>	<b>556 273</b>	<b>141 447</b>	<b>1 329 334</b>
- Participations évaluées par mise en équivalence - Autres participations	18 208		18 208	
- Autres titres immobilisés	32			32
- Prêts et autres immobilisations financières	32 376	21	1 000	31 397
<b>Immobilisations financières</b>	<b>50 616</b>	<b>21</b>	<b>19 208</b>	<b>31 429</b>
<b>ACTIF IMMOBILISE</b>	<b>4 315 058</b>	<b>560 882</b>	<b>163 717</b>	<b>4 712 222</b>

### Immobilisations incorporelles

#### Fonds commercial

Le fonds commercial a été valorisé lors de l'apport partiel d'actif réalisé en 1995. Il a été augmenté du mali technique constaté suite à la fusion-absorption des sociétés ARTUS et ARIES en 2007. Il s'y ajoute également une acquisition de clientèle en 2009.

Le 31 août 2015, la société a acquis une clientèle d'expertise comptable pour une valeur de 176 000 €.

Le 31 août 2016, une provision pour dépréciation a été enregistrée. Elle correspond à la diminution de valeur entre la clientèle et le fonds de commerce acquis au cabinet Bremond.

31/08/2016

Éléments achetés	186 000
Éléments réévalués	
Éléments reçus en apport	3 080 379
<b>Total</b>	<b>3 266 379</b>

## Notes sur le bilan

### Amortissements des immobilisations

	Au début de l'exercice	Augmentations	Diminutions	A la fin de l'exercice
- Fonds commercial	205 067			205 067
- Autres postes d'immobilisations incorporelles	78 505	8 037	3 062	83 480
<b>Immobilisations incorporelles</b>	<b>283 572</b>	<b>8 037</b>	<b>3 062</b>	<b>288 548</b>
- Installations générales, agencements et installations techniques, matériel et outillage				
- Installations générales, agencements aménagements divers	406 496	30 527	69 981	367 042
- Matériel de bureau et informatique, mobilier	338 721	46 645	67 181	318 186
<b>Immobilisations corporelles</b>	<b>745 217</b>	<b>77 172</b>	<b>137 161</b>	<b>685 228</b>
<b>ACTIF IMMOBILISE</b>	<b>1 028 789</b>	<b>85 209</b>	<b>140 223</b>	<b>973 775</b>

**Notes sur le bilan**

Actif circulant

Etat des créances

Montant	Créances à moins d'un an	Créances à plus d'un an
---------	--------------------------	-------------------------

**Créances de l'actif immobilisé :**

Créances rattachées à des participations

Prêts

Autres

31 397

31 397

**Créances de l'actif circulant :**

Créances Clients et Comptes rattachés

Autres

Capital souscrit - appelé, non versé

Charges constatées d'avance

4 704 086

4 704 086

218 111

218 111

190 783

190 783

**Total**

**5 144 377**

**5 112 980**

**31 397**

Prêts accordés en cours d'exercice

Prêts récupérés en cours d'exercice

Dépréciation des actifs

Dépréciation des créances

Méthode appliquée :

La provision pour dépréciation des créances douteuses a été calculée client par client.

Elle représente 82.47% du montant hors taxes des clients douteux.

Montant

Provision pour dépréciation créances clients

680 185

**TOTAL**

**680 185**

## Notes sur le bilan

### Capitaux Propres

#### Composition du Capital Social

Capital social d'un montant de 1 998 608,00 euros décomposé en 124 913 titres d'une valeur nominale de 16,00 euros.

	Nombre	Valeur nominale
Titres composant le capital social au début de l'exercice	124 913	16,00
Titres émis pendant l'exercice		
Titres remboursés pendant l'exercice		
Titres composant le capital social à la fin de l'exercice	124 913	16,00

Décision de l'assemblée générale du 25/01/2016.

#### Affectation du résultat

	Montant
Report à Nouveau de l'exercice précédent	
Résultat de l'exercice précédent	214 383
Prélèvements sur les réserves	
<b>Total des origines</b>	<b>214 383</b>
Affectations aux réserves	64 488
Distributions	149 896
Autres répartitions	
Report à Nouveau	
<b>Total des affectations</b>	<b>214 383</b>


**Notes sur le bilan**

Tableau de variation des capitaux propres

	Solde au 01/09/2015	Affectation des résultats	Augmentations	Diminutions	Solde au 31/08/2016
Capital	1 998 608				1 998 608
Primes d'émission	656 139				656 139
Réserve légale	187 910	10 720	10 720		198 630
Réserves générales	846 264	53 768	53 768		900 032
Résultat de l'exercice	214 383	-214 383	260 923	214 383	260 923
<i>Dividendes</i>	149 896	149 896			
<b>Total Capitaux Propres</b>	<b>3 903 305</b>		<b>325 410</b>	<b>214 383</b>	<b>4 014 332</b>

Provisions pour risques et charges

**Notes sur le bilan**

Tableau des provisions pour risques et charges

	Provisions au débit de l'exercice	Dotations de l'exercice	Reprises de l'exercice	Reprises de l'exercice	Provisions à la fin de l'exercice
Litiges		4 500			
Garanties données aux clients			4 500		9 000
Pertes sur marchés à terme					
Amendes et pénalités					
Pertes de change					
Pensions et obligations similaires					
Pour impôts					
Renouvellement des immobilisations					
Gros entretien et grandes révisions					
Charges sociales et fiscales					
sur congés à payer					
Autres provisions pour risques et charges					
<b>Total</b>		<b>4 500</b>	<b>4 500</b>		<b>9 000</b>

**Répartition des dotations et des  
reprises de l'exercice :**

Exploitation	
Financières	
Exceptionnelles	4 500

## Notes sur le bilan


### Etat des dettes

	Montant Oral	Échéances à moins d'un an	Échéances à plus d'un an	Échéances à plus de 5 ans
Emprunts obligataires convertibles (*)				
Autres emprunts obligataires (*)				
Emprunts (*) et dettes auprès des établissements de crédit dont :				
- à 1 an au maximum à l'origine				
- à plus de 1 an à l'origine	424 381	84 895	289 741	49 745
Emprunts et dettes financières diverses (*) (**)	2 075 857	2 075 857		
Dettes fournisseurs et comptes rattachés	480 357	480 357		
Dettes fiscales et sociales	1 829 106	1 829 106		
Dettes sur immobilisations et comptes rattachés				
Autres dettes (**)	117 254	117 254		
Produits constatés d'avance	517 222	517 222		
<b>Total</b>	<b>5 444 177</b>	<b>5 104 691</b>	<b>289 741</b>	<b>49 745</b>
(*) Emprunts souscrits en cours d'exercice	370 000			
(*) Emprunts remboursés en cours d'exercice	37 396			
(**) Dettes envers les associés	2 075 629			

### Autres informations

## Notes sur le bilan

Eléments relevant de plusieurs postes de bilan



Capital souscrit non appelé

Avances et acomptes sur immobilisations incorporelles

Avances et acomptes sur immobilisations corporelles

Participations

Créances rattachées à des participations

Prêts

Autres titres immobilisés

Autres immobilisations financières

**Total Immobilisations**

Avances et acomptes versés sur commandes

Créances clients et comptes rattachés

291 268

Autres créances

46 393

Capital souscrit appelé, non versé

**Total Créances**

**337 661**

Valeurs mobilières de placement

Disponibilités

Emprunts obligataires convertibles

Autres emprunts convertibles

Emprunts et dettes auprès des établissements de crédit

Emprunts et dettes financières divers

2 075 629

Avances et acomptes reçus sur commandes en cours

Dettes fournisseurs et comptes rattachés

60 350

Dettes sur immobilisations et comptes rattachés

Autres dettes

**Total Dettes**

**2 135 979**

## Notes sur le compte de résultat

Chiffre d'affaires

Répartition par secteur d'activité

Secteur d'activité	
Honoraires expertise comptable	8 021 498
Débours et frais expertise comptable	258 284
Honoraires commissariat aux comptes	2 544 305
Débours et frais commissariat aux comptes	154 098
Prestations de services	466 903
Frais sur prestations de services	7 409
<b>TOTAL</b>	<b>11 452 498</b>

Charges et produits d'exploitation et financiers

Rémunération des commissaires aux comptes

Montant comptabilisé au titre du contrôle légal des comptes annuels : 7 030 euros

Transferts de charges d'exploitation et financières

Nature	
Transfert de charges d'exploitation	
7910010 - REMBOURSEMENT ASSURANCES	745
7910015 - REMBOURSEMENT APICIL/GENERALI	13 309
7910059 - TRANSFERT CH. EXPLOIT. ACT AUDIT	4 450
7910060 - TRANSFERT CH. EXPLOIT CCI P	57 607
7910061 - TRANSFERT CH. EXPLOIT GEC	11 402
7910062 - TRANSFERT CH. EXPLOIT ASC	18 830
7910063 - TRANSFERT CH. EXPLOIT SNR	24
7910064 - TRANSFERT CH. EXPLOIT R3C	2 779
7910070 - TRANSFERT CH. EXPLOITATION	2 100
	<b>111 245</b>
Transfert de charges financières	
<b>Total</b>	<b>111 245</b>

## Notes sur le compte de résultat

Charges et produits financiers concernant les entreprises liées  
Parties liées

Montant compris dans les charges financières : 37 931 euros

Charges et Produits exceptionnels

Analyse du résultat exceptionnel

	Charges	Produits
Valeurs comptables des éléments d'actif cédés	20 298	
Autres charges	7 800	
Provisions pour risques et charges	4 500	
Autres produits exceptionnels sur opérations de gestion		450
<b>TOTAL</b>	<b>32 598</b>	<b>450</b>

Résultat et impôts sur les bénéfices

Ventilation de l'impôt

	Résultat avant impôt	Impôt sur les bénéfices	Résultat après impôt
+ Résultat courant	362 417	80 062	282 355
+ Résultat exceptionnel	-32 148	-10 716	-21 432
- Participations des salariés			
<b>Résultat comptable</b>	<b>330 269</b>	<b>69 346</b>	<b>260 923</b>

## **Notes sur le compte de résultat**

### **Impôts sur les bénéfices - Intégration fiscale**

A partir de l'exercice ouvert au 01/01/2007, la société SAS RSM Rhône-Alpes est comprise dans le périmètre d'intégration fiscale du groupe SAS CCI PARTICIPATIONS.

Au titre de l'intégration fiscale, montant compris dans l'impôt sur les sociétés :

Charges de l'exercice : 69 346 euros

L'impôt sur les sociétés comptabilisé n'est pas altéré par des conventions particulières au groupe.

**Autres informations**

Effectif

Effectif moyen du personnel : 98 personnes dont 3 handicapés.

Personnes salariées	Personnes à disposition
------------------------	----------------------------

Cadres	34
Agents de maîtrise et techniciens	
Employés	64
Ouvriers	

<b>Total</b>	<b>98</b>
--------------	-----------

Engagements financiers

Engagements donnés

## Autres informations

Nantissement du fonds de commerce de RSM Rhône-Alpes au profit de BNP PARIBAS en garantie de :

BNP PARIBAS : crédit de 370 000 euros.

Montant restant à rembourser au 31 août 2016 : 365 689 .72 euros.



Effets escomptés non échus

Avals et cautions

Engagements en matière de pensions

Engagements de crédit-bail mobilier

Engagements de crédit-bail immobilier

<i>Intérêts restant à courir sur emprunt</i>	11 313
Autres engagements donnés	11 313

<b>Total</b>	<b>11 313</b>
--------------	---------------

Dont concernant :

Les dirigeants

Les filiales

Les participations

Les autres entreprises liées

Engagements assortis de suretés réelles

### Engagements de retraite

Le calcul a été fait en retenant dans la base tous les salariés ayant plus de 50 ans et plus de 5 ans d'ancienneté. L'estimation correspond à l'indemnités que ces salariés auraient perçue s'ils avaient fait valoir les droit à la retraite à la date clôture de l'exercice

Montant des engagements pris en matière de pensions, compléments de retraite et indemnités assimilées : 248 129 euros

### Crédit d'impôts compétitivité et emploi

Le CICE servira principalement à l'amélioration du fonds de roulement de l'entreprise.

**Comptes de régularisation**

DETAIL DES PRODUITS A RECEVOIR

Exercice du 01/09/15  
au 31/08/16  
2 mois

Créances rattachées à des participations	
Autres titres immobilisés	
Prêts	
Autres immobilisations financières	
Créances clients et comptes rattachés	
4181000 - CLIENTS TRAVAUX A FACTURER	439 980
	439 980
Autres créances	
4487000 - CICE A RECEVOIR	78 476
	78 476
Valeurs mobilières de placement	
Disponibilités	
<b>Total général</b>	<b>518 456</b>

DETAIL DES CHARGES CONSTATEES D'AVANCE

Charges Dépôtés	Charges Financières	Charges Autres
--------------------	------------------------	-------------------

CHARGES CONSTATEES D AVANCE 190 783

**Total** **190 783**