

RCS : RENNES
Code greffe : 3501

Documents comptables

REGISTRE DU COMMERCE ET DES SOCIETES

Le greffier du tribunal de commerce de RENNES atteste l'exactitude des informations transmises ci-après

Nature du document : Documents comptables (B-S)

Numéro de gestion : 2009 B 01727
Numéro SIREN : 518 036 199
Nom ou dénomination : VICARTEM HOTELLERIE

Ce dépôt a été enregistré le 18/10/2022 sous le numéro de dépôt 16672

SAS VICARTEM HOTELLERIE

35 Boulevard de la Liberté

35000 RENNES

N° SIRET : 51803619900017


ACTIVITE : Activités des sièges sociaux

COMPTES ANNUELS

Exercice du 01/10/2020 au 30/09/2021

Pour copie certifiée conforme, le
Président.

DocuSigned by:

A handwritten signature in black ink, appearing to be 'S. J. M.', enclosed within a rounded rectangular border.

AD5CE873F7954AA...

Bilan Actif

		30/09/2021			30/09/2020
		Brut	Amort. et Dépréc.	Net	Net
Capital souscrit non appelé (1)					
ACTIF IMMOBILISE	IMMOBILISATIONS INCORPORELLES				
	Frais d'établissement				
	Frais de développement				
	Concessions brevets droits similaires				
	Fonds commercial (1)				
	Autres immobilisations incorporelles				
	Avances et acomptes				
	IMMOBILISATIONS CORPORELLES				
	Terrains				
	Constructions				
	Installations techniques, mat. et outillage indus.				
	Autres immobilisations corporelles	2 371	132	2 239	
	Immobilisations en cours				
Avances et acomptes					
IMMOBILISATIONS FINANCIERES (2)					
Participations évaluées selon mise en équival.					
Autres participations	37 651 968		37 651 968	37 391 478	
Créances rattachées à des participations					
Autres titres immobilisés	15		15	15	
Prêts					
Autres immobilisations financières	20 441		20 441	15 000	
TOTAL (II)	37 674 796	132	37 674 664	37 406 493	
ACTIF CIRCULANT	STOCKS ET EN-COURS				
	Matières premières, approvisionnements				
	En-cours de production de biens				
	En-cours de production de services				
	Produits intermédiaires et finis				
	Marchandises				
	Avances et Acomptes versés sur commandes	1 078		1 078	1 078
CREANCES (3)					
Créances clients et comptes rattachés	214 785		214 785	47 916	
Autres créances	2 164 852		2 164 852	3 282 855	
Capital souscrit appelé, non versé					
VALEURS MOBILIERES DE PLACEMENT					
DISPONIBILITES	79 548		79 548	10 968	
COMPTES DE REGULARISATION	Charges constatées d'avance	499		499	
	TOTAL (III)	2 460 762		2 460 762	3 342 818
Frais d'émission d'emprunt à étaler (IV)					
Primes de remboursement des obligations (V)					
Ecart de conversion actif (VI)					
TOTAL ACTIF (I à VI)		40 135 558	132	40 135 426	40 749 311
(1) dont droit au bail					
(2) dont immobilisations financières à moins d'un an				20 441	15 000
(3) dont créances à plus d'un an					

Bilan Passif

		30/09/2021	30/09/2020
Capitaux Propres	Capital social ou individuel	363 994	363 994
	Primes d'émission, de fusion, d'apport ...	12 437 132	12 437 132
	Ecarts de réévaluation		
	RESERVES		
	Réserve légale	18 874	18 874
	Réserves statutaires ou contractuelles		
	Réserves réglementées		
	Autres réserves		
	Report à nouveau	(1 477 100)	(1 345 982)
	Résultat de l'exercice	(1 200 527)	(131 118)
Subventions d'investissement	208 013	115 563	
Provisions réglementées			
	Total des capitaux propres	10 350 386	11 458 463
Autres fonds propres	Produits des émissions de titres participatifs		
	Avances conditionnées		
	Total des autres fonds propres		
Provisions	Provisions pour risques		
	Provisions pour charges		
	Total des provisions		
DETTES (1)	DETTES FINANCIERES		
	Emprunts obligataires convertibles	4 600 000	8 500 000
	Autres emprunts obligataires	344 992	645 736
	Emprunts dettes auprès des établissements de crédit (2)	24 181 745	19 831 205
	Emprunts et dettes financières divers		
	Avances et acomptes reçus sur commandes en cours		
	DETTES D'EXPLOITATION		
	Dettes fournisseurs et comptes rattachés	551 566	256 080
	Dettes fiscales et sociales	106 736	47 828
	DETTES DIVERSES		
Dettes sur immobilisations et comptes rattachés		10 000	
Autres dettes			
Produits constatés d'avance (1)			
	Total des dettes	29 785 040	29 290 848
	Ecarts de conversion passif		
	TOTAL PASSIF	40 135 426	40 749 311
	Résultat de l'exercice exprimé en centimes	(1 200 526,90)	(131 117,63)
(1)	Dettes et produits constatés d'avance à moins d'un an	29 549 325	29 290 848
(2)	Dont concours bancaires courants, et soldes créditeurs de banques et CCP		

Compte de Résultat 1/2

				30/09/2021	30/09/2020
		France	Exportation	12 mois	9 mois
PRODUITS D'EXPLOITATION	Ventes de marchandises				
	Production vendue (Biens)				
	Production vendue (Services et Travaux)	476 205		476 205	252 005
	Montant net du chiffre d'affaires	476 205		476 205	252 005
PRODUITS D'EXPLOITATION	Production stockée				
	Production immobilisée			7 333	1 944
	Subventions d'exploitation			2 427	
	Reprises sur provisions et amortissements, transfert de charges			9	5
	Autres produits				
	Total des produits d'exploitation (1)			485 975	253 955
CHARGES D'EXPLOITATION	Achats de marchandises				
	Variation de stock				
	Achats de matières et autres approvisionnements				
	Variation de stock				
	Autres achats et charges externes			477 523	419 628
	Impôts, taxes et versements assimilés			3 440	1 355
	Salaires et traitements			304 503	123 588
	Charges sociales du personnel			113 736	46 428
	Cotisations personnelles de l'exploitant				
	Dotations aux amortissements :				
	- sur immobilisations				
	- charges d'exploitation à répartir			132	
	Dotations aux dépréciations :				
	- sur immobilisations				
- sur actif circulant					
Dotations aux provisions					
Autres charges			7	28	
	Total des charges d'exploitation (2)			899 342	591 026
	RESULTAT D'EXPLOITATION			(413 367)	(337 071)

Compte de Résultat 2/2

		30/09/2021	30/09/2020
RESULTAT D'EXPLOITATION		(413 367)	(337 071)
Opéra. comm.	Bénéfice attribué ou perte transférée		
	Perte supportée ou bénéfice transféré		
PRODUITS FINANCIERS	De participations (3)	22 031	816 158
	D'autres valeurs mobilières et créances d'actif immobilisé (3)		
	Autres intérêts et produits assimilés (3)	14	
	Reprises sur provisions et dépréciations et transferts de charges		
	Différences positives de change		
	Produits nets sur cessions de valeurs mobilières de placement		
Total des produits financiers		22 046	816 158
CHARGES FINANCIERES	Dotations aux amortissements, aux dépréciations et aux provisions		
	Intérêts et charges assimilées (4)	716 732	540 867
	Différences négatives de change		
	Charges nettes sur cessions de valeurs mobilières de placement		
Total des charges financières		716 732	540 867
RESULTAT FINANCIER		(694 686)	275 291
RESULTAT COURANT AVANT IMPOTS		(1 108 053)	(61 780)
PRODUITS EXCEPTIONNELS	Sur opérations de gestion		
	Sur opérations en capital		
	Reprises sur provisions et dépréciations et transferts de charges		
Total des produits exceptionnels			
CHARGES EXCEPTIONNELLES	Sur opérations de gestion	35	
	Sur opérations en capital		
	Dotations aux amortissements, aux dépréciations et aux provisions	92 450	69 338
	Total des charges exceptionnelles		92 485
RESULTAT EXCEPTIONNEL		(92 485)	(69 338)
PARTICIPATION DES SALARIES IMPOTS SUR LES BENEFICES		(11)	
TOTAL DES PRODUITS		508 020	1 070 113
TOTAL DES CHARGES		1 708 547	1 201 231
RESULTAT DE L'EXERCICE		(1 200 527)	(131 118)
(1) dont produits afférents à des exercices antérieurs			
(2) dont charges afférentes à des exercices antérieurs			
(3) dont produits concernant les entreprises liées		22 031	16 158
(4) dont intérêts concernant les entreprises liées		240 300	193 534

Etats financiers au 30/09/2021

ANNEXE

Annexe au bilan avant répartition de l'exercice, dont le total est de 40 135 426 euros et au compte de résultat de l'exercice présenté sous la forme de liste, dont le total des produits est de 508 020 euros et un total **charges** de 1 708 547 euros et dégageant ainsi un **résultat** de -1 200 527 euros.

Il a une durée de 12 mois couvrant la période du 01/10/2020 au 30/09/2021.

Les notes et les tableaux présentés ci-après, font partie intégrante des comptes annuels.

-REGLES ET METHODES COMPTABLES-

(Code du commerce - Art.R 123-196 1° et 2°; PCG Art. 531-1/1)

Principes et conventions générales

Les comptes annuels de l'exercice clos le 30 septembre 2020 ont été établis conformément aux dispositions de la législation et aux pratiques généralement admises en France et en conformité du règlement ANC n°2014-03 relatif à la réécriture du plan comptable.

La méthode de base retenue pour l'évaluation des éléments inscrits en comptabilité est la méthode des coûts historiques.

Permanence des méthodes

Les méthodes d'évaluation retenues pour cet exercice n'ont pas été modifiées par rapport à l'exercice précédent.

Informations générales complémentaires

La société **VICARTEM HOTELLERIE** a signé une convention d'intégration fiscale avec la société mère, la SAS VICARTEM, le 10 mars 2010 pour une durée de 5 ans. L'impôt comptabilisé est celui qui aurait été dû si la société avait été fiscalement indépendante.

Evaluation des immobilisations financières

Les immobilisations financières sont évaluées à leur valeur d'acquisition et une provision peut être constatée lorsque la valeur d'inventaire est inférieure à la valeur historique.

La valeur d'inventaire est déterminée selon de règles multicritères qui tiennent compte notamment de la situation nette, de la valeur des actifs et des perspectives de rentabilité à moyen terme des sociétés.

Evaluation des créances et des dettes

Les créances et les dettes ont été évaluées pour leur valeur nominale.

Evénements significatifs postérieurs à la clôture

Information relative aux traitements comptables induits par l'épidémie de Coronavirus
Conformément aux dispositions de l'article L 833-2 du Plan Comptable Général, les comptes annuels de l'entité au 30/09/2020 ont été arrêtés sans aucun ajustement lié à l'épidémie du Coronavirus.

Les éléments suivants reflètent uniquement les conditions qui existaient à la date de clôture, sans tenir compte de l'évolution ultérieure de la situation :

- la valeur comptable des actifs et des passifs

Dépréciation des créances

Les créances ont, le cas échéant, été dépréciées par voie de provision pour tenir compte des difficultés de recouvrement auxquelles elles étaient susceptibles de donner lieu.

Immobilisations

	Valeurs brutes début d'exercice	Mouvements de l'exercice				Valeurs brutes au 30/09/2021
		Augmentations		Diminutions		
		Réévaluations	Acquisitions	Virt p.à p.	Cessions	
INCORPORELLES						
Frais d'établissement et de développement						
Autres						
TOTAL IMMOBILISATIONS INCORPORELLES						
CORPORELLES						
Terrains						
Constructions sur sol propre sur sol d'autrui instal. agencet aménagement						
Instal technique, matériel outillage industriels						
Instal., agencement, aménagement divers						
Matériel de transport			2 371			2 371
Matériel de bureau, mobilier						
Emballages récupérables et divers						
Immobilisations corporelles en cours						
Avances et acomptes						
TOTAL IMMOBILISATIONS CORPORELLES			2 371			2 371
FINANCIERES						
Participations évaluées en équivalence						
Autres participations	37 391 478		260 490			37 651 968
Autres titres immobilisés	15					15
Prêts et autres immobilisations financières	15 000		5 441			20 441
TOTAL IMMOBILISATIONS FINANCIERES	37 406 493		265 931			37 672 424
TOTAL	37 406 493		268 302			37 674 796

Amortissements

	Amortissements début d'exercice	Mouvements de l'exercice		Amortissements au 30/09/2021
		Dotations	Diminutions	
INCORPORELLES	Frais d'établissement et de développement			
	Autres			
	TOTAL IMMOBILISATIONS INCORPORELLES			
CORPORELLES	Terrains			
	Constructions sur sol propre sur sol d'autrui instal. agencement aménagement			
	Instal technique, matériel outillage industriels			
	Autres Instal., agencement, aménagement divers			
	Matériel de transport		132	
	Matériel de bureau, mobilier Emballages récupérables et divers			132
TOTAL IMMOBILISATIONS CORPORELLES		132		132
TOTAL		132		132

	Ventilation des mouvements affectant la provision pour amortissements dérogatoires						Mouvement net des amortisse- ment à la fin de l'exercice
	Dotations			Reprises			
	Différentiel de durée et autre	Mode dégressif	Amort. fiscal exceptionnel	Différentiel de durée et autre	Mode dégressif	Amort. fiscal exceptionnel	
Frais d'établissement et de développement							
Autres immobilisations incorporelles							
TOTAL IMMOB INCORPORELLES							
Terrains							
Constructions sur sol propre sur sol d'autrui instal, agencement, aménag.							
Instal. technique matériel outillage industriels							
Instal générales Agencet aménagt divers							
Matériel de transport							
Matériel de bureau, informatique, mobilier							
Emballages récupérables, divers							
TOTAL IMMOB CORPORELLES							
Frais d'acquisition de titres de participation							
TOTAL							
TOTAL GENERAL NON VENTILE							

Provisions

		Début exercice	Augmentations	Diminutions	30/09/2021
PROVISIONS REGLEMEENTEES	Reconstruction gisements miniers et pétroliers				
	Provisions pour investissement				
	Provisions pour hausse des prix				
	Provisions pour amortissements dérogatoires	115 563	92 450		208 013
	Provisions fiscales pour prêts d'installation				
	Provisions autres				
	PROVISIONS REGLEMEENTEES	115 563	92 450		208 013
PROVISIONS POUR RISQUES ET CHARGES	Pour litiges				
	Pour garanties données aux clients				
	Pour pertes sur marchés à terme				
	Pour amendes et pénalités				
	Pour pertes de change				
	Pour pensions et obligations similaires				
	Pour impôts				
	Pour renouvellement des immobilisations				
	Provisions pour gros entretien et grandes révisions				
	Pour chges sociales et fiscales sur congés à payer Autres				
	PROVISIONS POUR RISQUES ET CHARGES				
PROVISIONS POUR DEPRECIATION	Sur immobilisations				
	<ul style="list-style-type: none"> incorporelles corporelles des titres mis en équivalence titres de participation autres immo. financières 				
	Sur stocks et en-cours				
	Sur comptes clients				
	Autres				
	PROVISIONS POUR DEPRECIATION				
TOTAL GENERAL		115 563	92 450		208 013
Dont dotations et reprises	<ul style="list-style-type: none"> - d'exploitation - financières - exceptionnelles 		92 450		
Titres mis en équivalence : montant de la dépréciation à la clôture de l'exercice calculée selon les règles prévues à l'article 39-1.5e du C.G.I.					

Créances et Dettes

		30/09/2021	1 an au plus	plus d'1 an
CREANCES	Créances rattachées à des participations			
	Prêts (1) (2)			
	Autres immobilisations financières	20 441	20 441	
	Clients douteux ou litigieux			
	Autres créances clients	214 785	214 785	
	Créances représentatives des titres prêtés			
	Personnel et comptes rattachés			
	Sécurité sociale et autres organismes sociaux			
	Impôts sur les bénéfices			
	Taxes sur la valeur ajoutée	95 962	95 962	
	Autres impôts, taxes versements assimilés			
	Divers			
	Groupe et associés (2)	2 014 690	2 014 690	
	Débiteurs divers	54 200	54 200	
Charges constatées d'avances	499	499		
TOTAL DES CREANCES		2 400 577	2 400 577	
(1) Prêts accordés en cours d'exercice				
(1) Remboursements obtenus en cours d'exercice				
(2) Prêts et avances consentis aux associés (personnes physiques)				

		30/09/2021	1 an au plus	1 à 5 ans	plus de 5 ans
DETTES	Emprunts obligataires convertibles (1)				
	Autres emprunts obligataires (1)	4 600 000	4 600 000		
	Emp. dettes ets de crédit à 1 an max. à l'origine (1)				
	Emp. dettes ets de crédit à plus 1 an à l'origine (1)	344 992	109 278	171 429	64 286
	Emprunts et dettes financières divers (1) (2)				
	Fournisseurs et comptes rattachés	551 566	551 566		
	Personnel et comptes rattachés	14 308	14 308		
	Sécurité sociale et autres organismes sociaux	48 422	48 422		
	Impôts sur les bénéfices				
	Taxes sur la valeur ajoutée	38 219	38 219		
	Obligations cautionnées				
	Autres impôts, taxes et assimilés	5 787	5 787		
	Dettes sur immobilisations et comptes rattachés				
	Groupe et associés (2)	24 181 745	24 181 745		
	Autres dettes				
	Dettes représentative de titres empruntés				
Produits constatés d'avance					
TOTAL DES DETTES		29 785 040	29 549 325	171 429	64 286
(1) Emprunts souscrits en cours d'exercice					
(1) Emprunts remboursés en cours d'exercice		21 429			
(2) Emprunts dettes associés (personnes physiques)					

Éléments relevant de plusieurs postes du bilan

30/09/2021	Entreprises liées	Entreprises avec un lien de participation	Dettes, créances représentées par effets de commerce
<p>Bilan Actif</p> <p>Capital souscrit non appelé</p> <p>Actif immobilisé</p> <p>Avances, acomptes sur immobilisations incorporelles Avances, acomptes sur immobilisations corporelles Participations Créances sur participations Prêts Autres titres immobilisés Autres immobilisations financières</p> <p>Actif circulant</p> <p>Avances, acomptes versés sur commandes Clients et comptes rattachés Autres créances Capital souscrit appelé non versé Valeurs mobilières de placement Disponibilités</p>			
<p>Bilan Passif</p> <p>Dettes</p> <p>Emprunts obligataires convertibles Autres emprunts obligataires Emprunts et dettes envers établissements de crédits Emprunts et dettes financières divers Avances, acomptes reçus sur commandes Dettes fournisseurs comptes rattachés Dettes sur immobilisations et comptes rattachés Autres dettes</p>			


Produits à recevoir (avec détail)

	30/09/2021	30/09/2020	Variations	%
Créances rattachées à des participations				
Autres immobilisations financières				
Autres créances clients				
Autres créances				
TOTAL				

--


Charges à payer (avec détail)

	30/09/2021	30/09/2020	Variations	%
Emprunts obligataires convertibles				
Autres emprunts obligataires				
Emprunts et dettes auprès des établissements de crédit	66 421	345 736	(279 315)	-80,79
Emprunts et dettes financières divers				
Dettes fournisseurs et comptes rattachés	511 570	221 702	289 868	130,7
Dettes fiscales et sociales	22 371	16 894	5 477	32,42
Dettes fournisseurs d'immobilisation				
Autres dettes				
TOTAL	600 362	584 333	16 030	2,74



Charges constatées d'avance (avec détail)

	30/09/2021	30/09/2020	Variations %
Charges constatées d'avance - EXPLOITATION	499		499
Charges constatées d'avance - FINANCIERES			
Charges constatées d'avance - EXCEPTIONNELLES			
TOTAL	499		499



Produits constatés d'avance (avec détail)

	30/09/2021	30/09/2020	Variations %
Produits constatés d'avance - EXPLOITATION			
Produits constatés d'avance - FINANCIERS			
Produits constatés d'avance - EXCEPTIONNELS			
TOTAL			

--

Charges à répartir

	Montant Net au Début d'exercice	Mouvements de l'exercice Augmentations	Mouvements de l'exercice Diminutions	Montant Net au 30/09/2021
Charges à répartir sur plusieurs exercices				
Charges différées				
Frais d'acquisition des immobilisations				
Frais d'émission des emprunts				
Charges à étaler				

Capital social

	30/09/2021	Nombre	Val. Nominale	Montant
ACTIONS / PARTS SOCIALES				
Du capital social début exercice		363 994,00	1,0000	363 994,00
Emises pendant l'exercice			0,0000	
Remboursées pendant l'exercice			0,0000	
Du capital social fin d'exercice		363 994,00	1,0000	363 994,00

Variations des Capitaux Propres

	Capitaux propres clôture 30/09/2020	Affectation du résultat N-1 ¹	Apports avec effet rétroactif	Variations en cours d'exercice ²	Capitaux propres clôture 30/09/2021
Capital social	363 994				363 994
Primes d'émission, de fusion, d'apport ...	12 437 132				12 437 132
Ecarts de réévaluation					
Réserve légale	18 874				18 874
Réserves statutaires ou contractuelles					
Réserves réglementées					
Autres réserves					
Report à nouveau	(1 345 982)	(131 118)			(1 477 100)
Résultat de l'exercice	(131 118)	131 118		(1 200 527)	(1 200 527)
Subventions d'investissement					
Provisions réglementées	115 563			92 450	208 013
TOTAL	11 458 463			(1 108 077)	10 350 386

Date de l'assemblée générale

Dividendes attribués

¹ dont dividende provenant du résultat n-1

Capitaux propres à l'ouverture de l'exercice après affectation du résultat n-1 11 458 463

Capitaux propres à l'ouverture de l'exercice après apports avec effet rétroactif 11 458 463

² Dont variation dues à des modifications de structure au cours de l'exercice

Variation des capitaux propres au cours de l'exercice hors opérations de structure (1 108 077)

Accroissements et allègements de la dette future d'impôts

30/09/2021

ACCROISSEMENTS	Provisions règlementées	
	Autres	
ACCROISSEMENTS DE LA DETTE FUTURE D'IMPO TS		

ALLEGEMENTS	Provisions non déductibles l'année de comptabilisation	
	Autres	
ALLEGEMENTS DE LA DETTE FUTURE D'IMPO TS		

--	--	--

Filiales et participations

30/09/2021	Capitaux propres	Quote-part détenue en pourcentage	Résultat du dernier exercice clos
A. Renseignements détaillés			
1. Filiales (Plus de 50 %)			
HÔTEL DE NEMOURS		100,00	
DESIGN HÔTEL		100,00	
HÔTEL DES VOYAGEURS		100,00	
LAVAL HÔTEL CENTRE		100,00	
HÔTEL BSM RENNES		100,00	
HÔTEL MDM NANTES		100,00	
COLETTE		100,00	
TONIC HÔTEL MARSEILLE		100,00	
HÔTEL SAINT JEAN D'ACRE		100,00	
2. Participations (10 à 50 %)			
HOPADE		50,00	
B. Renseignements globaux			
1. Filiales non reprises en A.			
a) françaises			
b) étrangères			
2. Participations non reprises en A.			
a) françaises			
b) étrangères			

Saisie des principaux éléments extra-comptables

Nous vous conseillons de remplir cet état, en respectant bien le régime du dossier (RS ou RN) puis de le valider en quittant, et de ne générer les autres états qu'après coup.

		30/09/2021	
		<input checked="" type="checkbox"/> Régime normal	<input type="checkbox"/> Régime simplifié
ACTIF - PASSIF			
Dont immobilisations financières à moins d'un an		20 441	20 441
Clauses de réserve de propriété - Immobilisations			
- Stocks			
- Créances			
Dont créances à plus d'un an			
Dont dettes à plus d'un an			235 714
Coût de revient des immobilisations acquises en cours d'exercice			268 302
Capital social ou individuel : 363 994 dont versé		363 994	
Ecart de réévaluation incorporé au capital			
Dettes et produits constatés d'avance à moins d'un an		29 549 325	
COMPTE DE RESULTAT			
Ventes de marchandises, dont export et livraisons intracommunautaires			
Production vendue, BIENS, dont export et livraisons intracommunautaires			
Production vendue, SERVICES, dont export et livraisons intracommunautaires			
Dont { Produits de locations immobilières			
{ Produits d'exploitation afférents à des exercices antérieurs			
Dont charges d'exploitation afférentes à des exercices antérieurs			
Dont produits concernant les entreprises liées		22 031	
Dont intérêts concernant les entreprises liées		240 300	
Dont dons faits aux organismes d'intérêt général			
RENSEIGNEMENTS DIVERS			
Numéro du centre de gestion agréé			
Effets portés à l'escompte et non échus			
Montant brut des salaires (déclaration DADS)		279 378	
Taux d'intérêt le plus élevé servi aux associés		1,18 %	
Effectif moyen du personnel		3	
- dont apprentis			
- dont handicapés			
Montant de la TVA collectée		95 277	
Montant de la TVA déductible sur biens et services (hors immobilisations)		40 213	

VICARTEM HOTELLERIE
Société par Actions Simplifiée
Capital Social : 363 994 euros
Siège social : 35, boulevard de la Liberté
35000 RENNES
518 036 199 RCS RENNES

EXTRAIT DU PROCES-VERBAL
DE L'ASSEMBLEE GENERALE ORDINAIRE
DU 21 MARS 2022

[...]

Première résolution

L'assemblée, ayant pris connaissance du rapport de gestion du Président, approuve ledit rapport, ainsi que l'inventaire, le bilan, le compte de résultat et l'annexe de l'exercice social clos le 30 septembre 2021, tels qu'ils lui sont présentés, de même que toutes les opérations qu'ils traduisent et desquelles il résulte, pour ledit exercice, une perte nette comptable de 1.200.527 euros.

L'assemblée décide d'affecter la totalité de cette perte au compte « Report à Nouveau », dont le solde débiteur sera ainsi porté de - 1.477.100 euros à - 2.677.627 euros.


L'assemblée constate qu'il n'a pas été distribué de dividendes au titre des trois derniers exercices.

Cette résolution est adoptée à l'unanimité.

[...]

Le présent extrait du procès-verbal de l'assemblée générale ordinaire a été signé par le Président, en vue d'être déposé au greffe du Tribunal de Commerce de Rennes.

M. Sébastien MESLIN
Président

DocuSigned by:

AD5CE873F7954AA...