

RCS : BORDEAUX

Code greffe : 3302

Documents comptables

REGISTRE DU COMMERCE ET DES SOCIETES

**Le greffier du tribunal de commerce de BORDEAUX atteste l'exactitude des informations transmises ci-après**


Nature du document : Documents comptables (B-S)

Numéro de gestion : 2001 B 00614

Numéro SIREN : 434 865 242

Nom ou dénomination : 2GCOM

Ce dépôt a été enregistré le 19/05/2021 sous le numéro de dépôt 14931



Francis Condol - Gérald - le 12/10/2020

SASU 2GCOM

218 AVENUE DU HAUT LEVEQUE  
CHATEAU BERSOL BAT 5  
33600 PESSAC

## DOSSIER FINANCIER


Période du 01/01/2020 au 31/12/2020

<i>Attestation</i>	1
<i>Synthèse</i>	2
<i>Soldes Intermédiaires de Gestion</i>	3
<i>Soldes Intermédiaires 5 périodes</i>	4
<i>--- BILAN &amp; COMPTE DE RESULTAT ---</i>	5
<i>Bilan Actif</i>	6
<i>Bilan Passif</i>	7
<i>Compte de Résultat 1/2</i>	8
<i>Compte de Résultat 2/2</i>	9
<i>--- ANNEXE ---</i>	10
<i>Règles &amp; Méthodes comptables</i>	11
<i>Immobilisations</i>	16
<i>Amortissements</i>	17
<i>Provisions</i>	18
<i>Créances et Dettes</i>	19
<i>Comptes de régularisation</i>	20
<i>Produits et Charges exceptionnels</i>	21
<i>--- DETAIL DES COMPTES ---</i>	22
<i>Détail des Soldes Intermédiaires</i>	23
<i>Détail de l'Actif</i>	26
<i>Détail du Passif</i>	27
<i>Détail du Compte de Résultat</i>	28
<i>--- IMPRIMES FISCAUX ---</i>	31
<i>BIC - Déclaration 2065 - Impôt sur les Sociétés</i>	32
<i>BIC - Déclaration 2065 Bis- Impôt sur les Sociétés</i>	33
<i>BIC - Déclaration 2065 BisSuite - Impôt sur les Sociétés</i>	34
<i>BIC-RN 2050 - Bilan Actif</i>	35
<i>BIC-RN 2051 - Bilan Passif</i>	36
<i>BIC-RN 2052 - Compte de résultat</i>	37
<i>BIC-RN 2053 - Compte de résultat suite</i>	38
<i>BIC-RN 2054 - Immobilisations</i>	39
<i>BIC-RN 2054 bis - Ecart de réévaluation</i>	40
<i>BIC-RN 2055 - Amortissements</i>	41
<i>BIC-RN 2056 - Provisions</i>	42
<i>BIC-RN 2057 - Créances et Dettes</i>	43
<i>BIC-RN 2058A - Résultat fiscal</i>	44



ACTUARIEL EXPERTISE

Expert-comptable | Commissaire aux comptes



SASU 2GCOM

218 AVENUE DU HAUT LEVEQUE  
CHATEAU BERSOL BAT 5  
33600 PESSAC

## DOSSIER FINANCIER

Période du 01/01/2020 au 31/12/2020

<i>BIC-RN 2058B - Suivi des déficits</i>	45
<i>BIC-RN 2058C - Renseignements divers</i>	46
<i>BIC-RN 2059A - Plus et Moins-values</i>	47
<i>BIC-RN 2059B - Affectation des plus-values</i>	48
<i>BIC-RN 2059C - Suivi des moins-values</i>	49
<i>BIC-RN 2059D - Affectation plus-values LT</i>	50
<i>BIC-RN 2059E - Valeur ajoutée</i>	51
<i>BIC-RN 2059F - Composition du capital social /I</i>	52
<i>BIC-RN 2059G - Filiales et participations /I</i>	53
<i>2067 - Relevé de frais généraux</i>	54
<i>----- Déclaration de la valeur ajoutée - 1330CVAE -----</i>	55
<i>1330CVAE - Déclaration de la valeur ajoutée</i>	56
<i>----- Déclaration des loyers professionnels - DECLOYER ----</i>	57
<i>Déclaration des loyers professionnels / Page 1</i>	58



**ACTUARIEL EXPERTISE**  
Expert-comptable | Commissaire aux comptes

# Attestation

Etat exprimé en euros

Dans le cadre de la mission de **Présentation des Comptes Annuels** de l'entreprise **SASU 2GCOM**, pour l'exercice du **01/01/2020** au **31/12/2020**, et conformément aux termes de ma lettre de mission et à nos accords, j'ai effectué les diligences prévues par les normes définies par l'Ordre des Experts-Comptables.

A la date de mes travaux, qui ne constituent pas un audit, et à l'issue de ceux-ci, je n'ai pas relevé d'éléments remettant en cause la cohérence et la vraisemblance des Comptes Annuels.

Les Comptes Annuels ci-joints se caractérisent par les données suivantes :

<b>Total du bilan :</b>	<b>402 408</b>	euros
<b>Chiffre d'affaires :</b>	<b>721 696</b>	euros
<b>Résultat net comptable :</b>	<b>29 672</b>	euros

Fait à LORMONT, le 19/04/2021

**THIERRY VILLIER**  
*Expert-Comptable*

Signé électroniquement le 23/04/2021 par  
Thierry Villier

**SASU 2GCOM**  
**218 AVENUE DU HAUT LEVEQUE**  
**CHATEAU BERSOL BAT 5**

33600 PESSAC

N° de Siret **43486524200029**

Code activité **4651Z**

Exercice du **01/01/2020** au **31/12/2020**

Edition du **01/01/2020** au **31/12/2020**

Etat exprimé en euros

### ACTIF

Immobilisations nettes	8 977	2,23
Stocks	22 017	5,47
Réalisable	225 736	56,10
Disponible	145 679	36,20
	<b>402 408</b>	<b>100,00</b>

### PASSIF

Capitaux propres	133 832	33,26
Provisions risques et charges	0	
Emprunt long et moyen terme	166 204	41,30
Exigible court terme	86 962	21,61
Concours bancaires courants	15 410	3,83
	<b>402 408</b>	<b>100,00</b>

### TRESORERIE

Fonds de roulement net	291 059
Besoin en fonds de roulement	160 791
<b>Trésorerie nette</b>	<b>130 269</b>

### RESULTAT

Chiffre d'affaires	721 696	100,00
Marge commerciale	328 916	45,58
Marge brute de production	64 128	8,89
<b>Total marges</b>	<b>393 044</b>	<b>54,46</b>
Autres charges externes	191 050	26,47
<b>Valeur ajoutée produite</b>	<b>201 994</b>	<b>27,99</b>
Subventions d'exploitation	0	
Impôts, taxes sur rémunérations	926	0,13
Autres impôts et taxes	3 078	0,43
Salaires et traitements	115 811	16,05
Charges sociales	40 073	5,55
<b>Excédent brut d'exploitation</b>	<b>42 106</b>	<b>5,83</b>
Reprises sur amort. et provisions	0	
Autres produits gestion courante	215	0,03
Transfert charges d'exploitation	0	
Dotations aux amort. et provisions	4 137	0,57
Autres charges gestion courante	227	0,03
<b>Résultat d'exploitation</b>	<b>37 956</b>	<b>5,26</b>
Produits financiers	221	0,03
Charges financières	1 763	0,24
Produits exceptionnels	1 736	0,24
Charges exceptionnelles	0	
Participation des salariés	0	
Impôts sur les bénéfices	8 479	1,17
<b>RESULTAT DE L'EXERCICE</b>	<b>29 672</b>	<b>4,11</b>

Cabinet **ACTUARIEL EXPERTISE**

## Soldes Intermédiaires de Gestion

Etat exprimé en euros	01/01/2020 31/12/2020		12 mois		01/01/2019 31/12/2019		12 mois		Ecart	%
<b>CHIFFRE D'AFFAIRES</b>	<b>721 696</b>	<i>100,00</i>	<b>870 898</b>	<i>100,00</i>	<b>(149 202)</b>	<i>-17,13</i>				
Ventes de marchandises	428 672	<i>59,40</i>	395 540	<i>45,42</i>	33 132	<i>8,38</i>				
- Achats de marchandises	99 756	<i>23,27</i>	177 650	<i>44,91</i>	(77 894)	<i>-43,85</i>				
- Variation stocks de marchandises										
<b>MARGE COMMERCIALE (a)</b>	<b>328 916</b>	<i>76,73</i>	<b>217 891</b>	<i>55,09</i>	<b>111 025</b>	<i>50,95</i>				
Production vendue	293 024	<i>40,60</i>	475 358	<i>54,58</i>	(182 334)	<i>-38,36</i>				
+ Variation production stockée										
+ Production immobilisée										
<b>PRODUCTION DE L'EXERCICE</b>	<b>293 024</b>	<i>40,60</i>	<b>475 358</b>	<i>54,58</i>	<b>(182 334)</b>	<i>-38,36</i>				
- Achats stockés approvisionnement	233 263	<i>79,61</i>	118 150	<i>24,86</i>	115 112	<i>97,43</i>				
- Variation des stocks et approvisionnement	(4 367)	<i>-1,49</i>	42 500	<i>8,94</i>	(46 867)	<i>-110,2</i>				
- Achats de sous-traitance directe			66	<i>0,01</i>	(66)	<i>-100,0</i>				
<b>MARGE BRUTE PRODUCTION (b)</b>	<b>64 128</b>	<i>21,88</i>	<b>314 642</b>	<i>66,19</i>	<b>(250 514)</b>	<i>-79,62</i>				
<b>MARGES (Commerciale + Production )</b>	<b>393 044</b>	<i>54,46</i>	<b>532 532</b>	<i>61,15</i>	<b>(139 488)</b>	<i>-26,19</i>				
- Achats non stockés (c)	7 042	<i>0,98</i>	10 010	<i>1,15</i>	(2 968)	<i>-29,65</i>				
- Autres charges externes (c)	184 008	<i>25,50</i>	224 258	<i>25,75</i>	(40 250)	<i>-17,95</i>				
<b>CONSOMMATION DE L'EXERCICE EN PROVENANCE DES TIERS</b>	<b>419 946</b>	<i>58,19</i>	<b>394 984</b>	<i>45,35</i>	<b>24 962</b>	<i>6,32</i>				
<b>VALEUR AJOUTÉE PRODUITE (a+b-c)</b>	<b>201 994</b>	<i>27,99</i>	<b>298 264</b>	<i>34,25</i>	<b>(96 270)</b>	<i>-32,28</i>				
+ Subventions d'exploitation			1 000	<i>0,11</i>	(1 000)	<i>-100,0</i>				
- Impôts, taxes sur rémunérations	926	<i>0,13</i>	409	<i>0,05</i>	517	<i>126,42</i>				
- Autres impôts et taxes	3 078	<i>0,43</i>	3 267	<i>0,38</i>	(189)	<i>-5,78</i>				
- Salaires et traitements	115 811	<i>16,05</i>	130 633	<i>15,00</i>	(14 822)	<i>-11,35</i>				
- Charges sociales	40 073	<i>5,55</i>	84 032	<i>9,65</i>	(43 959)	<i>-52,31</i>				
<b>EXCÉDENT BRUT D'EXPLOITATION</b>	<b>42 106</b>	<i>5,83</i>	<b>80 923</b>	<i>9,29</i>	<b>(38 817)</b>	<i>-47,97</i>				
+ Reprises sur amortissements et provisions										
+ Autres produits d'exploitation	215	<i>0,03</i>	32		183	<i>568,23</i>				
+ Transfert de charges d'exploitation			63	<i>0,01</i>	(63)	<i>-100,0</i>				
- Dotations aux amort., dépréciations et provisions	4 137	<i>0,57</i>	4 010	<i>0,46</i>	127	<i>3,17</i>				
- Autres charges de gestion courante	227	<i>0,03</i>	14 642	<i>1,68</i>	(14 415)	<i>-98,45</i>				
<b>RÉSULTAT EXPLOITATION</b>	<b>37 956</b>	<i>5,26</i>	<b>62 366</b>	<i>7,16</i>	<b>(24 409)</b>	<i>-39,14</i>				
Bénéfice-perte sur opérations en commun										
+ Produits financiers	221	<i>0,03</i>			221					
- Charges financières	1 763	<i>0,24</i>	2 995	<i>0,34</i>	(1 233)	<i>-41,15</i>				
<b>RÉSULTAT COURANT AVANT IMPÔTS</b>	<b>36 415</b>	<i>5,05</i>	<b>59 371</b>	<i>6,82</i>	<b>(22 956)</b>	<i>-38,66</i>				
Produits exceptionnels	1 736	<i>0,24</i>	166	<i>0,02</i>	1 570	<i>945,66</i>				
- Charges exceptionnelles										
<b>RÉSULTAT EXCEPTIONNEL</b>	<b>1 736</b>	<i>0,24</i>	<b>166</b>	<i>0,02</i>	<b>1 570</b>	<i>945,66</i>				
- Participation des salariés										
- Impôts sur les bénéfices	8 479	<i>1,17</i>	14 467	<i>1,66</i>	(5 988)	<i>-41,39</i>				
<b>RÉSULTAT DE L'EXERCICE</b>	<b>29 672</b>	<i>4,11</i>	<b>45 070</b>	<i>5,18</i>	<b>(15 398)</b>	<i>-34,16</i>				

## Soldes Intermédiaires de Gestion

	01/01/2020 31/12/2020	12 mois	01/01/2019 31/12/2019	12 mois	01/01/2018 31/12/2018	12 mois	01/01/2017 31/12/2017	12 mois	01/01/2016 31/12/2016	12 mois
Etat exprimé en euros										
<b>CHIFFRE D'AFFAIRES</b>	<b>721 696</b>	<b>100,00</b>	<b>870 898</b>	<b>100,00</b>	<b>602 674</b>	<b>100,00</b>	<b>544 912</b>	<b>100,00</b>	<b>581 954</b>	<b>100,00</b>
Ventes de marchandises	428 672	59,40	395 540	45,42	338 319	56,14	347 185	63,71	443 364	76,19
- Achats de marchandises	99 756	23,27	177 650	44,91	199 026	58,83	190 922	54,99	312 656	70,52
- Variation stocks de marchandises										
<b>MARGE COMMERCIALE (a)</b>	<b>328 916</b>	<b>76,73</b>	<b>217 891</b>	<b>55,09</b>	<b>139 293</b>	<b>41,17</b>	<b>156 263</b>	<b>45,01</b>	<b>130 708</b>	<b>29,48</b>
Production vendue	293 024	40,60	475 358	54,58	264 355	43,86	197 727	36,29	138 591	23,81
+ Variation production stockée										
+ Production immobilisée										
<b>PRODUCTION DE L'EXERCICE</b>	<b>293 024</b>	<b>40,60</b>	<b>475 358</b>	<b>54,58</b>	<b>264 355</b>	<b>43,86</b>	<b>197 727</b>	<b>36,29</b>	<b>138 591</b>	<b>23,81</b>
- Achats stockés approvisionnement	233 263	79,61	118 150	24,86	81 036	30,65	77 900	39,40	45 134	32,57
- Variation des stocks et approvisionnement	(4 367)	-1,49	42 500	8,94	2 000	0,76	9 993	5,05	(1 054)	-0,76
- Achats de sous-traitance directe			66	0,01						
<b>MARGE BRUTE PRODUCTION (b)</b>	<b>64 128</b>	<b>21,88</b>	<b>314 642</b>	<b>66,19</b>	<b>181 319</b>	<b>68,59</b>	<b>109 834</b>	<b>55,55</b>	<b>94 510</b>	<b>68,19</b>
<b>MARGES ( Commerciale + Production )</b>	<b>393 044</b>	<b>54,46</b>	<b>532 532</b>	<b>61,15</b>	<b>320 612</b>	<b>53,20</b>	<b>266 097</b>	<b>48,83</b>	<b>225 218</b>	<b>38,70</b>
- Achats non stockés (c)	7 042	0,98	10 010	1,15	9 004	1,49	7 248	1,33	5 381	0,92
- Autres charges externes (c)	184 008	25,50	224 258	25,75	133 943	22,22	126 044	23,13	158 707	27,27
<b>CONSOMMATION DE L'EXERCICE EN PROVENANCE DES TIERS</b>	<b>419 946</b>	<b>58,19</b>	<b>394 984</b>	<b>45,35</b>	<b>225 983</b>	<b>37,50</b>	<b>221 185</b>	<b>40,59</b>	<b>208 169</b>	<b>35,77</b>
<b>VALEUR AJOUTÉE PRODUITE (a+b-c)</b>	<b>201 994</b>	<b>27,99</b>	<b>298 264</b>	<b>34,25</b>	<b>177 665</b>	<b>29,48</b>	<b>132 805</b>	<b>24,37</b>	<b>61 130</b>	<b>10,50</b>
+ Subventions d'exploitation			1 000	0,11						
- Impôts, taxes sur rémunérations	926	0,13	409	0,05	742	0,12	718	0,13	456	0,08
- Autres impôts et taxes	3 078	0,43	3 267	0,38	3 784	0,63	4 798	0,88	1 573	0,27
- Salaires et traitements	115 811	16,05	130 633	15,00	88 357	14,66	65 649	12,05	37 393	6,43
- Charges sociales	40 073	5,55	84 032	9,65	41 234	6,84	42 489	7,80	10 381	1,78
<b>EXCÉDENT BRUT D'EXPLOITATION</b>	<b>42 106</b>	<b>5,83</b>	<b>80 923</b>	<b>9,29</b>	<b>43 549</b>	<b>7,23</b>	<b>19 151</b>	<b>3,51</b>	<b>11 328</b>	<b>1,95</b>
+ Reprises sur amortissements et provisions										
+ Autres produits d'exploitation	215	0,03	32		340	0,06	152	0,03	182	0,03
+ Transfert de charges d'exploitation			63	0,01	13				18	
- Dotations aux amort., dépréciations et prov.	4 137	0,57	4 010	0,46	2 653	0,44	2 300	0,42	204	0,04
- Autres charges de gestion courante	227	0,03	14 642	1,68	16 964	2,81	14		21	
<b>RÉSULTAT EXPLOITATION</b>	<b>37 956</b>	<b>5,26</b>	<b>62 366</b>	<b>7,16</b>	<b>24 285</b>	<b>4,03</b>	<b>16 988</b>	<b>3,12</b>	<b>11 303</b>	<b>1,94</b>
Bénéfice-perte sur opérations en commun										
+ Produits financiers	221	0,03								
- Charges financières	1 763	0,24	2 995	0,34	2 764	0,46	3 217	0,59	3 925	0,67
<b>RÉSULTAT COURANT AVANT IMPÔTS</b>	<b>36 415</b>	<b>5,05</b>	<b>59 371</b>	<b>6,82</b>	<b>21 521</b>	<b>3,57</b>	<b>13 771</b>	<b>2,53</b>	<b>7 379</b>	<b>1,27</b>
Produits exceptionnels	1 736	0,24	166	0,02	747	0,12	310	0,06	1 586	0,27
- Charges exceptionnelles					340	0,06	494	0,09	5 248	0,90
<b>RÉSULTAT EXCEPTIONNEL</b>	<b>1 736</b>	<b>0,24</b>	<b>166</b>	<b>0,02</b>	<b>407</b>	<b>0,07</b>	<b>(184)</b>	<b>-0,03</b>	<b>(3 662)</b>	<b>-0,63</b>
- Participation des salariés										
- Impôts sur les bénéfices	8 479	1,17	14 467	1,66	2 948	0,49	1 538	0,28	522	0,09
<b>RÉSULTAT DE L'EXERCICE</b>	<b>29 672</b>	<b>4,11</b>	<b>45 070</b>	<b>5,18</b>	<b>18 980</b>	<b>3,15</b>	<b>12 048</b>	<b>2,21</b>	<b>3 195</b>	<b>0,55</b>

## **BILAN & COMPTE DE RESULTAT**

---

Exercice du 01/01/2020 au 31/12/2020

---

# Bilan Actif

Etat exprimé en euros		31/12/2020			31/12/2019
		Brut	Amort. et Dépréc.	Net	Net
Capital souscrit non appelé ( I )					
ACTIF IMMOBILISE	<b>IMMOBILISATIONS INCORPORELLES</b>				
	Frais d'établissement				
	Frais de développement				
	Concessions brevets droits similaires	254	254		
	Fonds commercial (1)				
	Autres immobilisations incorporelles				
	Avances et acomptes				
	<b>IMMOBILISATIONS CORPORELLES</b>				
	Terrains				
	Constructions				
	Installations techniques, mat. et outillage indus.				
Autres immobilisations corporelles	32 861	27 095	5 767	8 338	
Immobilisations en cours					
Avances et acomptes					
<b>IMMOBILISATIONS FINANCIERES (2)</b>					
Participations évaluées selon mise en équival.					
Autres participations					
Créances rattachées à des participations					
Autres titres immobilisés					
Prêts					
Autres immobilisations financières	3 210		3 210	2 010	
<b>TOTAL ( II )</b>		<b>36 325</b>	<b>27 348</b>	<b>8 977</b>	<b>10 348</b>
ACTIF CIRCULANT	<b>STOCKS ET EN-COURS</b>				
	Matières premières, approvisionnements	22 017		22 017	17 650
	En-cours de production de biens				
	En-cours de production de services				
	Produits intermédiaires et finis				
	Marchandises				
	Avances et Acomptes versés sur commandes				
	<b>CREANCES (3)</b>				
	Créances clients et comptes rattachés	166 840		166 840	133 983
	Autres créances	58 497		58 497	17 682
Capital souscrit appelé, non versé					
<b>VALEURS MOBILIERES DE PLACEMENT</b>					
<b>DISPONIBILITES</b>	145 679		145 679	151 687	
COMPTES DE REGULARISATION	Charges constatées d'avance	399		399	280
	<b>TOTAL ( III )</b>	<b>393 432</b>		<b>393 432</b>	<b>321 282</b>
	Frais d'émission d'emprunt à étaler ( IV )				
Primes de remboursement des obligations ( V )					
Ecarts de conversion actif ( VI )					
<b>TOTAL ACTIF ( I à VI )</b>		<b>429 756</b>	<b>27 348</b>	<b>402 408</b>	<b>331 630</b>
(1) dont droit au bail					
(2) dont immobilisations financières à moins d'un an				3 210	2 010
(3) dont créances à plus d'un an					

# Bilan Passif

Etat exprimé en euros

31/12/2020

31/12/2019

		31/12/2020	31/12/2019
<b>Capitaux Propres</b>	Capital social ou individuel	100 000	37 700
	Primes d'émission, de fusion, d'apport ...		
	Ecarts de réévaluation		
	<b>RESERVES</b>		
	Réserve légale	3 770	3 770
	Réserves statutaires ou contractuelles		
	Réserves réglementées		
	Autres réserves	390	45 621
	Report à nouveau		
	<b>Résultat de l'exercice</b>	<b>29 672</b>	<b>45 070</b>
Subventions d'investissement			
Provisions réglementées			
	<b>Total des capitaux propres</b>	<b>133 832</b>	<b>132 160</b>
<b>Autres fonds propres</b>	Produits des émissions de titres participatifs		
	Avances conditionnées		
	<b>Total des autres fonds propres</b>		
<b>Provisions</b>	Provisions pour risques		
	Provisions pour charges		
	<b>Total des provisions</b>		
<b>DETTES (1)</b>	<b>DETTES FINANCIERES</b>		
	Emprunts obligataires convertibles		
	Autres emprunts obligataires		
	Emprunts dettes auprès des établissements de crédit (2)	181 614	63 989
	Emprunts et dettes financières divers		
	Avances et acomptes reçus sur commandes en cours		
	<b>DETTES D'EXPLOITATION</b>		
	Dettes fournisseurs et comptes rattachés	36 177	25 064
	Dettes fiscales et sociales	46 745	65 680
	<b>DETTES DIVERSES</b>		
Dettes sur immobilisations et comptes rattachés			
Autres dettes	4 040	44 736	
	Produits constatés d'avance (1)		
	<b>Total des dettes</b>	<b>268 576</b>	<b>199 470</b>
	Ecarts de conversion passif		
	<b>TOTAL PASSIF</b>	<b>402 408</b>	<b>331 630</b>
	Résultat de l'exercice exprimé en centimes	29 672,02	45 069,79
(1) Dettes et produits constatés d'avance à moins d'un an	110 760	156 955	
(2) Dont concours bancaires courants, et soldes créditeurs de banques et CCP	15 410	13 289	

# Compte de Résultat 1/2

Etat exprimé en euros

31/12/2020

31/12/2019

		France	Exportation	12 mois	12 mois
<b>PRODUITS D'EXPLOITATION</b>	Ventes de marchandises	428 672		428 672	395 540
	Production vendue (Biens)				
	Production vendue (Services et Travaux)	293 024		293 024	475 358
	<b>Montant net du chiffre d'affaires</b>	<b>721 696</b>		<b>721 696</b>	<b>870 898</b>
	Production stockée				
	Production immobilisée				1 000
	Subventions d'exploitation				63
	Reprises sur provisions et amortissements, transfert de charges			215	32
	<b>Total des produits d'exploitation (1)</b>			<b>721 911</b>	<b>871 993</b>
<b>CHARGES D'EXPLOITATION</b>	Achats de marchandises			99 756	177 650
	Variation de stock				
	Achats de matières et autres approvisionnements			233 263	118 150
	Variation de stock			(4 367)	42 500
	Autres achats et charges externes			191 050	234 334
	Impôts, taxes et versements assimilés			4 004	3 676
	Salaires et traitements			115 811	130 633
	Charges sociales du personnel			20 041	21 338
	Cotisations personnelles de l'exploitant			20 031	62 694
	Dotations aux amortissements :				
	- sur immobilisations			4 137	4 010
	- charges d'exploitation à répartir				
	Dotations aux dépréciations :				
	- sur immobilisations				
- sur actif circulant					
Dotations aux provisions					
Autres charges			227	14 642	
	<b>Total des charges d'exploitation (2)</b>			<b>683 954</b>	<b>809 627</b>
<b>RESULTAT D'EXPLOITATION</b>				<b>37 956</b>	<b>62 366</b>

# Compte de Résultat 2/2

Etat exprimé en euros

31/12/2020

31/12/2019

RESULTAT D'EXPLOITATION		37 956	62 366
Opéra. comm.	Bénéfice attribué ou perte transférée Perte supportée ou bénéfice transféré		
PRODUITS FINANCIERS	De participations (3) D'autres valeurs mobilières et créances d'actif immobilisé (3) Autres intérêts et produits assimilés (3) Reprises sur provisions et dépréciations et transferts de charges Différences positives de change Produits nets sur cessions de valeurs mobilières de placement	221	
	<b>Total des produits financiers</b>	<b>221</b>	
CHARGES FINANCIERES	Dotations aux amortissements, aux dépréciations et aux provisions Intérêts et charges assimilées (4) Différences négatives de change Charges nettes sur cessions de valeurs mobilières de placement	1 763	2 995
	<b>Total des charges financières</b>	<b>1 763</b>	<b>2 995</b>
<b>RESULTAT FINANCIER</b>		<b>(1 541)</b>	<b>(2 995)</b>
<b>RESULTAT COURANT AVANT IMPOTS</b>		<b>36 415</b>	<b>59 371</b>
PRODUITS EXCEPTIONNELS	Sur opérations de gestion Sur opérations en capital Reprises sur provisions et dépréciations et transferts de charges	1 736	166
	<b>Total des produits exceptionnels</b>	<b>1 736</b>	<b>166</b>
CHARGES EXCEPTIONNELLES	Sur opérations de gestion Sur opérations en capital Dotations aux amortissements, aux dépréciations et aux provisions		
	<b>Total des charges exceptionnelles</b>		
<b>RESULTAT EXCEPTIONNEL</b>		<b>1 736</b>	<b>166</b>
PARTICIPATION DES SALARIES IMPOTS SUR LES BENEFICES		8 479	14 467
<b>TOTAL DES PRODUITS</b>		<b>723 868</b>	<b>872 159</b>
<b>TOTAL DES CHARGES</b>		<b>694 196</b>	<b>827 089</b>
<b>RESULTAT DE L'EXERCICE</b>		<b>29 672</b>	<b>45 070</b>

(1) dont produits afférents à des exercices antérieurs

(2) dont charges afférentes à des exercices antérieurs

(3) dont produits concernant les entreprises liées

(4) dont intérêts concernant les entreprises liées

# **ANNEXE AU BILAN ET AU COMPTE DE RESULTAT**

---

**Exercice du 01/01/2020 au 31/12/2020**

---

# Règles et Méthodes Comptables

Etat exprimé en euros

Le bilan de l'exercice présente un total de **402 408** euros. Le compte de résultat, présenté sous forme de liste, affiche un total **produits** de **723 868** euros et un total **charges** de **694 196** euros, dégageant ainsi un **résultat** de **29 672** euros. L'exercice considéré débute le **01/01/2020** et finit le **31/12/2020**. Il a une durée de **12** mois.

## Règles générales d'établissement des comptes

Les comptes annuels au **31/12/2020** ont été établis dans le respect des dispositions du règlement comptable ANC 2016-07. Les conventions comptables générales comptables ont été appliquées, dans le respect du principe de prudence, et conformément aux conventions suivantes :

- Continuité de l'exploitation ;
- Permanence des méthodes comptables ;
- Indépendance des exercices ;
- Et conformément aux règles générales d'établissement et de présentation des comptes annuels.

La méthode de base retenue pour l'évaluation des éléments inscrits en comptabilité, et sauf les exceptions prévues par la réglementation, est la méthode du coût historique.

## Modification des règles de présentation et/ou d'évaluation

Aucun changement significatif de méthode comptable ou de présentation des comptes annuels n'est à signaler.

## Évènements postérieurs à la clôture

Aucun évènement postérieur à la clôture de l'exercice, pouvant avoir un impact significatif sur les comptes, n'est connu à la date d'arrêt des présents comptes.

## Application de prescriptions comptables ne fournissant pas une image fidèle

Aucune des règles comptables, méthodes d'évaluation ou de présentation des opérations de l'entité n'est susceptible d'induire le lecteur en erreur en ne lui fournissant pas une image fidèle.

## Circonstances nuisant à la comparabilité des informations communiquées

A notre connaissance, il n'existe aucune circonstance qui empêche de comparer d'un exercice à l'autre certains postes du bilan ou du compte de résultat.

## Réévaluation

L'entité n'a procédé à aucune réévaluation de ses actifs corporels et financiers

## Immobilisations - Généralités

Les règles comptables relatives à la définition, l'évaluation, l'amortissement et la dépréciation des actifs conduisent à apprécier la décomposition des immobilisations en composants. Ces derniers représentent les éléments significatifs d'une immobilisation ayant une durée d'utilisation nettement différente de l'immobilisation prise dans son ensemble.

# Règles et Méthodes Comptables

Etat exprimé en euros

Décomposition des immobilisations : Un examen des pratiques de l'entité permet les constatations suivantes :

- L'évolution rapide des technologies, des contraintes et pratiques commerciales entraîne une obsolescence rapide des biens ;
- Les décisions d'investissements résultent d'opportunités ou de contraintes externes qui ne s'inscrivent totalement dans une programmation pré-établie ;
- La décomposition par composants ne génère pas d'écarts significatifs.

Lors de la première application de cette réglementation, c'est-à-dire pour les comptes ouverts à compter du 1/1/2005, l'entité a utilisé la méthode prospective.

## Immobilisations incorporelles autres que les frais d'établissement

Les immobilisations incorporelles sont évaluées à leur coût d'acquisition constitué de leur prix d'achat (y compris les droits de douanes et taxes non récupérables, après déduction des remises, rabais, escomptes de règlements et autres effets de même nature).

Les coûts d'emprunts liés à l'acquisition d'actifs immobilisés ne sont pas incorporés au coût d'acquisition ou de production des immobilisations incorporelles et sont comptabilisés en charges.

Les droits de mutation, honoraires, commissions et frais d'actes liés à l'acquisition d'actifs immobilisés ne sont pas incorporés au coût d'acquisition ou de production des immobilisations incorporelles et sont comptabilisés en charges.

Lorsque la valeur d'inventaire est inférieure à la valeur réelle une provision est constituée du montant de la différence.

Les immobilisations incorporelles sont constituées principalement de fonds de commerce et de logiciels.

Concernant les fonds de commerce, une dépréciation est constatée lorsque la valeur actuelle est notablement inférieure à la valeur nette comptable. La valeur actuelle est appréciée en fonction de plusieurs critères de rentabilité.

Les logiciels sont amortis sur une durée de 1 à 5 ans. Fiscalement, ils peuvent être amortis sur 12 mois.

## Frais de constitution, de transformation et de premier établissement

A compter de l'exercice ouvert au 1/1/2005, les dépenses engagées à l'occasion d'opérations qui conditionnent l'existence ou le développement de l'entité dans son ensemble mais dont le montant ne peut être rapporté à des productions de biens ou de services déterminées, suivent le traitement comptable suivant :

- les frais de constitution, de transformation, de premier établissement sont inscrits au compte de résultat ;
- les frais d'augmentation de capital, de fusion et de scission imputés sur les primes d'émission et de fusion et en cas d'insuffisance sont comptabilisés en charges.

Ces frais sont amortis selon un plan et dans un délai maximum de 5 ans.

## Immobilisations corporelles

Les immobilisations corporelles sont évaluées à leur coût d'acquisition constitué de :

- leur prix d'achat (y compris les droits de douanes et taxes non récupérables, après déduction des remises,

# Règles et Méthodes Comptables

Etat exprimé en euros

- rabais, escomptes de règlements et autres effets de même nature) ;
- les coûts directement attribuables engagés pour mettre ces actifs en état de fonctionner selon les utilisations envisagées ;
- le cas échéant, de l'estimation initiale des coûts de démantèlement, d'enlèvement et de restauration du site sur lequel elles sont situées.

Les coûts d'emprunts liés à l'acquisition d'actifs immobilisés ne sont pas incorporés au coût d'acquisition ou de production des immobilisations corporelles et sont comptabilisés en charges.

Les droits de mutation, honoraires, commissions et frais d'actes liés à l'acquisition d'actifs immobilisés ne sont pas incorporés au coût d'acquisition ou de production des immobilisations corporelles et sont comptabilisés en charges.

Valeur résiduelle des immobilisations corporelles : compte tenu de la nature des immobilisations et de l'état de connaissance à la date d'acquisition, aucune valeur résiduelle significative n'a pu être déterminée.

Amortissements des biens non décomposables - Méthode dérogatoire : l'entité a utilisé la faculté ouverte aux PME, dont deux des trois seuils fixés par décret (chiffre d'affaires, total bilan, effectif) sont respectés, pour continuer à amortir ses immobilisations non décomposables selon leur durée initiale.

Durée d'amortissement : les amortissements pour dépréciation sont calculés principalement suivant le mode linéaire, exceptionnellement en dégressif pour certains matériels industriels, informatiques ou autres.

Lorsqu'il existe des indices de pertes de valeur, les actifs, éventuellement regroupés en fonction de leur affectation, font l'objet d'un test de dépréciation pour comparer leur valeur nette comptable à la valeur actuelle. Une dépréciation est constatée lorsque la valeur actuelle est notablement inférieure à la valeur nette comptable. Si tel est le cas, la base amortissable est réduite à due concurrence modifiant de manière prospective le plan d'amortissement.

## Immobilisations financières

Les titres de participation figurent au bilan pour leur valeur d'acquisition ou d'apport.

Les droits de mutation, honoraires, commissions et frais d'actes liés à l'acquisition d'actifs financiers immobilisés ne sont pas incorporés au coût d'acquisition des immobilisations financières et sont comptabilisés en charges.

Une dépréciation est constatée lorsque la valeur actuelle est notablement inférieure à la valeur nette comptable. La valeur actuelle est appréciée en fonction de plusieurs critères d'appréciation, tel que l'actif net à la clôture de l'exercice des sociétés concernées, leur niveau de rentabilité, leurs perspectives d'avenir.

## Titres de placement

Les titres de placement figurent au bilan pour leur valeur d'acquisition.

Les droits de mutation, honoraires, commissions et frais d'actes liés à l'acquisition des titres de placement ne sont pas incorporés à leur coût d'acquisition et sont comptabilisés en charges.

Lorsque la valeur d'inventaire est inférieure à la valeur brute, une provision est constituée du montant de la différence.

# Règles et Méthodes Comptables

Etat exprimé en euros

## Stocks

Les marchandises et autres approvisionnements sont valorisés à leur coût d'acquisition.

Les produits fabriqués sont valorisés au coût de production. Le coût de la sous-activité est exclu de la valeur des stocks. Les pertes et les gaspillages sont exclus des coûts.

Les coûts financiers sont exclus de la valorisation des stocks.

Le prix et les perspectives de vente sont pris en considération pour juger des éventuelles dépréciations des stocks.

## Créances

Les créances et les dettes ont été évaluées pour leur valeur nominale. Le cas échéant, ces créances ont été dépréciées par voie de provision pour tenir compte des difficultés de recouvrement auxquelles elles étaient susceptibles de donner lieu. Les créances clients présentées dans le tableau de financement, ont été retenues pour leur valeur brute.

## Provisions réglementées

Les provisions réglementées contiennent principalement les amortissements dérogatoires issus de la différence entre les amortissements admis au plan fiscal et ceux résultant de la dépréciation des immobilisations liés à la consommation de leurs avantages économiques.

La contrepartie des amortissements dérogatoires est inscrite en charges et produits exceptionnels.

## Provisions pour risques et charges

Une provision pour risques et charges est un passif dont l'échéance ou le montant ne sont pas fixés de façon précise.

En application du règlement CRC 200-06 sur les passifs, toute obligation de l'entité à l'égard d'un tiers dont il est probable ou certain qu'elle provoquera une sortie de ressources au bénéfice de ce tiers, sans contrepartie au moins équivalente attendue de celui-ci, fait l'objet d'une provision estimée avec une fiabilité suffisante.

## Passif éventuel

Un passif éventuel est :

- soit une obligation potentielle de l'entité à l'égard d'un tiers résultant d'événements dont l'existence ne sera confirmée que par la survenance, ou non, d'un ou plusieurs événements futurs incertains qui ne sont pas totalement sous le contrôle de l'entité ;
- soit une obligation de l'entité à l'égard d'un tiers dont il n'est pas probable ou certain qu'elle provoquera une sortie de ressources sans contrepartie au moins équivalente attendue de celui-ci.

L'entité n'a connaissance d'aucun événement de passif éventuel.

## Disponibilités

# Règles et Méthodes Comptables

Etat exprimé en euros

Les liquidités disponibles en banque ou en caisse ont été évaluées pour leur valeur nominale.

## Frais accessoires d'achats des marchandises, matières et autres approvisionnements

Les principaux frais accessoires d'achats sont selon leur nature et inscrits principalement au rang des charges externes.

## Reprises exceptionnelles d'amortissements

L'entité n'a procédé à aucune reprise exceptionnelle d'amortissements sauf les éventuelles reprises d'amortissements dérogatoires.

## Résultat courant

Le résultat courant résulte des produits et des charges afférents aux activités ordinaires de l'entité, ainsi que des éléments se situant dans le prolongement de celles-ci.

## Résultat financier

Le résultat financier résulte des produits et des charges afférents aux activités de financement et d'investissement dans des titres financiers. Il comprend également les dotations et reprises sur dépréciations d'actif financier et/ou pour risques et charges d'ordre financier.

## Résultat exceptionnel

Sont comptabilisés en résultat exceptionnel, les produits et les charges qui ne relèvent pas par leur nature, leur occurrence, ou leur caractère significatif des activités courantes de l'entité.

## Engagements de retraites et avantages similaires

Les engagements de retraite n'ont pas été déterminés pour les présents comptes financiers.

# Immobilisations

Etat exprimé en euros

Valeurs brutes début d'exercice	Mouvements de l'exercice				Valeurs brutes au 31/12/2020
	Augmentations		Diminutions		
	Réévaluations	Acquisitions	Virt p.à p.	Cessions	

INCORPORELLES		Valeurs brutes début d'exercice	Mouvements de l'exercice				Valeurs brutes au 31/12/2020
			Réévaluations	Acquisitions	Virt p.à p.	Cessions	
	Frais d'établissement et de développement						
	Autres	254					254
	<b>TOTAL IMMOBILISATIONS INCORPORELLES</b>	<b>254</b>					<b>254</b>

CORPORELLES		Valeurs brutes début d'exercice	Mouvements de l'exercice				Valeurs brutes au 31/12/2020
			Réévaluations	Acquisitions	Virt p.à p.	Cessions	
	Terrains						
	Constructions sur sol propre sur sol d'autrui instal. agencé aménagement						
	Instal technique, matériel outillage industriels						
	Instal., agencement, aménagement divers	11 500					11 500
	Matériel de transport	19 795		1 566			21 361
	Matériel de bureau, mobilier						
	Emballages récupérables et divers						
	Immobilisations corporelles en cours						
	Avances et acomptes						
	<b>TOTAL IMMOBILISATIONS CORPORELLES</b>	<b>31 295</b>		<b>1 566</b>			<b>32 861</b>

FINANCIERES		Valeurs brutes début d'exercice	Mouvements de l'exercice				Valeurs brutes au 31/12/2020
			Réévaluations	Acquisitions	Virt p.à p.	Cessions	
	Participations évaluées en équivalence						
	Autres participations						
	Autres titres immobilisés						
	Prêts et autres immobilisations financières	2 010		1 200			3 210
	<b>TOTAL IMMOBILISATIONS FINANCIERES</b>	<b>2 010</b>		<b>1 200</b>			<b>3 210</b>

	<b>TOTAL</b>	<b>33 558</b>		<b>2 766</b>			<b>36 325</b>
--	--------------	---------------	--	--------------	--	--	---------------

--	--	--	--	--	--	--	--

## Amortissements

Etat exprimé en euros

	Amortissements début d'exercice	Mouvements de l'exercice		Amortissements au 31/12/2020
		Dotations	Diminutions	
<b>INCORPORELLES</b>				
Frais d'établissement, de recherche et de développement				
Autres	254			254
<b>TOTAL IMMOBILISATIONS INCORPORELLES</b>	<b>254</b>			<b>254</b>
<b>CORPORELLES</b>				
Terrains				
Constructions sur sol propre sur sol d'autrui instal. agencement aménagement				
Instal technique, matériel outillage industriels				
Autres Instal., agencement, aménagement divers				
Matériel de transport	7 104	2 300		9 404
Matériel de bureau, mobilier	15 853	1 837		17 690
Emballages récupérables et divers				
<b>TOTAL IMMOBILISATIONS CORPORELLES</b>	<b>22 957</b>	<b>4 137</b>		<b>27 095</b>

# Provisions

Etat exprimé en euros

		Début exercice	Augmentations	Diminutions	31/12/2020
<b>PROVISIONS REGLEMEENTES</b>	Reconstruction gisements miniers et pétroliers				
	Provisions pour investissement				
	Provisions pour hausse des prix				
	Provisions pour amortissements dérogatoires				
	Provisions fiscales pour prêts d'installation				
	Provisions autres				
<b>PROVISIONS REGLEMEENTES</b>					
<b>PROVISIONS POUR RISQUES ET CHARGES</b>	Pour litiges				
	Pour garanties données aux clients				
	Pour pertes sur marchés à terme				
	Pour amendes et pénalités				
	Pour pertes de change				
	Pour pensions et obligations similaires				
	Pour impôts				
	Pour renouvellement des immobilisations				
	Provisions pour gros entretien et grandes révisions				
	Pour chges sociales et fiscales sur congés à payer				
Autres					
<b>PROVISIONS POUR RISQUES ET CHARGES</b>					
<b>PROVISIONS POUR DEPRECIATION</b>	Sur immobilisations				
	<ul style="list-style-type: none"> <li>incorporelles</li> <li>corporelles</li> <li>des titres mis en équivalence</li> <li>titres de participation</li> <li>autres immo. financières</li> </ul>				
	Sur stocks et en-cours				
	Sur comptes clients				
	Autres				
<b>PROVISIONS POUR DEPRECIATION</b>					
<b>TOTAL GENERAL</b>					
Dont dotations et reprises	<ul style="list-style-type: none"> <li>- d'exploitation</li> <li>- financières</li> <li>- exceptionnelles</li> </ul>				
Titres mis en équivalence : montant de la dépréciation à la clôture de l'exercice calculée selon les règles prévues à l'article 39-1.5e du C.G.I.					

## Créances et Dettes

Etat exprimé en euros

		31/12/2020	1 an au plus	plus d'1 an
<b>CREANCES</b>	Créances rattachées à des participations			
	Prêts (1) (2)			
	Autres immobilisations financières	3 210	3 210	
	Clients douteux ou litigieux			
	Autres créances clients	166 840	166 840	
	Créances représentatives des titres prêtés			
	Personnel et comptes rattachés			
	Sécurité sociale et autres organismes sociaux			
	Impôts sur les bénéficiés	1 563	1 563	
	Taxes sur la valeur ajoutée	5 430	5 430	
	Autres impôts, taxes versements assimilés			
	Divers			
	Groupe et associés (2)	9 354	9 354	
	Débiteurs divers	42 150	42 150	
	Charges constatées d'avances	399	399	
<b>TOTAL DES CREANCES</b>		<b>228 946</b>	<b>228 946</b>	
(1) Prêts accordés en cours d'exercice				
(1) Remboursements obtenus en cours d'exercice				
(2) Prêts et avances consentis aux associés (personnes physiques)				

		31/12/2020	1 an au plus	1 à 5 ans	plus de 5 ans
<b>DETTES</b>	Emprunts obligataires convertibles (1)				
	Autres emprunts obligataires (1)				
	Emp. dettes ets de crédit à 1an max. à l'origine (1)	15 410	15 410		
	Emp. dettes ets de crédit à plus 1an à l'origine (1)	166 204	8 388	154 687	3 128
	Emprunts et dettes financières divers (1) (2)				
	Fournisseurs et comptes rattachés	36 177	36 177		
	Personnel et comptes rattachés	5 857	5 857		
	Sécurité sociale et autres organismes sociaux	21 715	21 715		
	Impôts sur les bénéficiés				
	Taxes sur la valeur ajoutée	17 996	17 996		
	Obligations cautionnées				
	Autres impôts, taxes et assimilés	1 177	1 177		
	Dettes sur immobilisations et comptes rattachés				
	Groupe et associés (2)				
	Autres dettes	4 040	4 040		
Dettes représentative de titres empruntés					
Produits constatés d'avance					
<b>TOTAL DES DETTES</b>		<b>268 576</b>	<b>110 760</b>	<b>154 687</b>	<b>3 128</b>
(1) Emprunts souscrits en cours d'exercice		119 596			
(1) Emprunts remboursés en cours d'exercice		4 093			
(2) Emprunts dettes associés (personnes physiques)		(9 354)			

Etat exprimé en euros

## Charges à Payer

<b><u>Dettes Financières</u></b>	
Emprunts obligataires convertibles	
Autres emprunts obligataires	
Emp. dettes ets de crédit	
Emprunts et dettes financières divers	
<b><u>Dettes d'Exploitation</u></b>	
Fournisseurs et comptes rattachés	
Dettes fiscales et sociales	23 715
<b><u>Autres dettes</u></b>	
Dettes sur immobilisations et comptes rattachés	
Autres dettes	
	23 715

## Produits à recevoir

<b><u>Actif Immobilisé</u></b>	
Créances rattachées à des participations	
Autres immobilisations financières	
<b><u>Actif Circulant</u></b>	
Clients et comptes rattachés	
Autres créances	

## Charges et Produits constatés d'avance

	31/12/2020	Charges	Produits
Charges et Produits d'EXPLOITATION		399	
Charges et Produits FINANCIERS			
Charges et Produits EXCEPTIONNELS			
		399	

## Produits et Charges exceptionnels

Etat exprimé en euros		31/12/2020
<b>Total des produits exceptionnels</b>		<b>1 736</b>
<b>Produits exceptionnels sur opérations de gestion</b> <i>PRODUITS EXCEPTIONNELS</i>	<i>1 736</i>	<b>1 736</b>
<b>Total des charges exceptionnelles</b>		
<b>Résultat exceptionnel</b>		<b>1 736</b>

## DÉTAIL DES COMPTES

---

Exercice du 01/01/2020 au 31/12/2020

---

## Détail des Soldes Intermédiaires

Etat exprimé en euros	01/01/2020 31/12/2020	12 mois	01/01/2019 31/12/2019	12 mois	Variations	%
<b>Montant net du chiffre d'affaires</b>	<b>721 695,79</b>	<i>100,00</i>	<b>870 897,88</b>	<i>100,00</i>	<b>(149 202,09)</b>	<i>-17,13</i>
<b>Ventes de marchandises</b>	<b>428 672,00</b>	<i>59,40</i>	<b>395 540,30</b>	<i>45,42</i>	<b>33 131,70</b>	<i>8,38</i>
707196 VENTES DE MARCHANDISES	428 672,00	<i>59,40</i>	395 540,30	<i>45,42</i>	33 131,70	<i>8,38</i>
<b>Achats de marchandises</b>	<b>99 755,78</b>	<i>23,27</i>	<b>177 649,53</b>	<i>44,91</i>	<b>(77 893,75)</b>	<i>-43,85</i>
607000 ACHATS M/SES	98 506,41	<i>22,98</i>	175 257,53	<i>44,31</i>	(76 751,12)	<i>-43,79</i>
607020 ACHATS MARCHANDISES EXO	1 249,37	<i>0,29</i>	2 392,00	<i>0,60</i>	(1 142,63)	<i>-47,77</i>
<b>Marge commerciale</b>	<b>328 916,22</b>	<i>76,73</i>	<b>217 890,77</b>	<i>55,09</i>	<b>111 025,45</b>	<i>50,95</i>
<b>Production vendue Services</b>	<b>293 023,79</b>	<i>40,60</i>	<b>475 357,58</b>	<i>54,58</i>	<b>(182 333,79)</b>	<i>-38,36</i>
706196 PRESTATIONS DE SERVICES	293 023,79	<i>40,60</i>	475 357,58	<i>54,58</i>	(182 333,79)	<i>-38,36</i>
<b>Production de l'exercice</b>	<b>293 023,79</b>	<i>40,60</i>	<b>475 357,58</b>	<i>54,58</i>	<b>(182 333,79)</b>	<i>-38,36</i>
<b>Achats stockés approvisionnement</b>	<b>233 262,58</b>	<i>32,32</i>	<b>118 150,29</b>	<i>13,57</i>	<b>115 112,29</b>	<i>97,43</i>
601130 ACHATS MATERIEL ET AUTRES	233 262,58	<i>32,32</i>	117 774,36	<i>13,52</i>	115 488,22	<i>98,06</i>
602600 ACHATS EMBALLAGES			375,93	<i>0,04</i>	(375,93)	<i>-100,00</i>
<b>Variation de stocks approvisionnements</b>	<b>(4 366,50)</b>	<i>-0,61</i>	<b>42 500,00</b>	<i>4,88</i>	<b>(46 866,50)</b>	<i>-110,27</i>
603200 VARIATION STOCK AUTRE APPRO	(4 366,50)	<i>-0,61</i>	42 500,00	<i>4,88</i>	(46 866,50)	<i>-110,27</i>
<b>Achats de sous-traitance</b>			<b>65,65</b>	<i>0,01</i>	<b>(65,65)</b>	<i>-100,00</i>
608500 ECO PARTICIPATION FACNOTE			65,65	<i>0,01</i>	(65,65)	<i>-100,00</i>
<b>Marge brute de production</b>	<b>64 127,71</b>	<i>8,89</i>	<b>314 641,64</b>	<i>36,13</i>	<b>(250 513,93)</b>	<i>-79,62</i>
<b>Production de l'exercice + Marge commerciale</b>	<b>621 940,01</b>	<i>86,18</i>	<b>693 248,35</b>	<i>79,60</i>	<b>(71 308,34)</b>	<i>-10,29</i>
<b>Achats non stockés matières et fournitures</b>	<b>7 041,78</b>	<i>0,98</i>	<b>10 010,02</b>	<i>1,15</i>	<b>(2 968,24)</b>	<i>-29,65</i>
606200 CARBURANT	5 200,40	<i>0,72</i>	7 579,49	<i>0,87</i>	(2 379,09)	<i>-31,39</i>
606300 ENTRETIEN ET PETIT EQUIPEMENT	1 542,97	<i>0,21</i>	2 093,20	<i>0,24</i>	(550,23)	<i>-26,29</i>
606400 FOURNITURES ADMINISTRATIVES	298,41	<i>0,04</i>	337,33	<i>0,04</i>	(38,92)	<i>-11,54</i>
<b>Autres charges externes</b>	<b>184 008,13</b>	<i>25,50</i>	<b>224 258,00</b>	<i>25,75</i>	<b>(40 249,87)</b>	<i>-17,95</i>
611000 SOUS TRAITANCE	82 351,61	<i>11,41</i>	103 489,10	<i>11,88</i>	(21 137,49)	<i>-20,42</i>
613200 LOCATION IMMOBILIERE	8 106,31	<i>1,12</i>	12 068,74	<i>1,39</i>	(3 962,43)	<i>-32,83</i>
613530 LOCATION GRENKE	1 080,00	<i>0,15</i>	1 080,00	<i>0,12</i>		
613550 LOCATION VW UTILITAIRE 1	9 593,16	<i>1,33</i>	9 593,16	<i>1,10</i>		
613560 LOCATION VW UTILITAIRE 2	4 705,84	<i>0,65</i>	3 174,00	<i>0,36</i>	1 531,84	<i>48,26</i>
613570 LOCATION LOCAM COFINTEX	866,52	<i>0,12</i>	893,30	<i>0,10</i>	(26,78)	<i>-3,00</i>
613580 LOCATION TELEPHONE	585,48	<i>0,08</i>	585,48	<i>0,07</i>		
613590 LOCATION VW UTILITAIRE 3	2 522,64	<i>0,35</i>			2 522,64	
614000 CHARGES LOCATIVES	8 827,00	<i>1,22</i>	11 127,04	<i>1,28</i>	(2 300,04)	<i>-20,67</i>
615000 ENTRETIEN ET REPARATIONS	4 292,55	<i>0,59</i>	3 429,29	<i>0,39</i>	863,26	<i>25,17</i>
616000 ASSURANCE	9 910,23	<i>1,37</i>	9 789,97	<i>1,12</i>	120,26	<i>1,23</i>
616100 ASSURANCE LOCATIONS			119,12	<i>0,01</i>	(119,12)	<i>-100,00</i>
621000 TELESURVEILLANCE	626,09	<i>0,09</i>	1 293,01	<i>0,15</i>	(666,92)	<i>-51,58</i>
622220 COM OESO FINANCEMENT			934,26	<i>0,11</i>	(934,26)	<i>-100,00</i>
622600 HONORAIRES EXPERT COMPTABLE	4 994,42	<i>0,69</i>	4 882,72	<i>0,56</i>	111,70	<i>2,29</i>
622610 AUTRES HONORAIRES	4 503,19	<i>0,62</i>	2 060,00	<i>0,24</i>	2 443,19	<i>118,60</i>
622620 HONORAIRES GROUPE	20 000,00	<i>2,77</i>	32 735,43	<i>3,76</i>	(12 735,43)	<i>-38,90</i>
622700 FRAIS D'ACTES ET CONTENTIEUX	3,53		94,99	<i>0,01</i>	(91,46)	<i>-96,28</i>
623100 PUBLICITE, INSERTION	1 653,50	<i>0,23</i>	2 088,50	<i>0,24</i>	(435,00)	<i>-20,83</i>
623150 CADEAUX CLIENTS	50,38	<i>0,01</i>			50,38	
624100 TRANSPORTS SUR ACHATS	36,64	<i>0,01</i>	381,40	<i>0,04</i>	(344,76)	<i>-90,39</i>

## Détail des Soldes Intermédiaires

Etat exprimé en euros		01/01/2020 31/12/2020	12 mois	01/01/2019 31/12/2019	12 mois	Variations	%
624200	TRANSPORTS SUR VENTES	60,04	0,01			60,04	
625100	VOYAGES DEPLACEMENTS	9 165,42	1,27	11 999,86	1,38	(2 834,44)	-23,62
626100	FRAIS POST AUX	207,45	0,03	821,73	0,09	(614,28)	-74,75
626200	TELEPHONE FAX	5 273,08	0,73	4 112,87	0,47	1 160,21	28,21
626300	INTERNET	948,27	0,13	1 640,72	0,19	(692,45)	-42,20
627000	FRAIS BANCAIRES	1 214,17	0,17	2 039,56	0,23	(825,39)	-40,47
627100	FRAIS DAILLY CE	1 129,39	0,16	1 922,75	0,22	(793,36)	-41,26
628000	Divers	727,22	0,10	60,00	0,01	667,22	N/S
628100	COTISATIONS	574,00	0,08	1 841,00	0,21	(1 267,00)	-68,82
<b>Valeur ajoutée produite</b>		<b>201 994,02</b>	<b>27,99</b>	<b>298 264,39</b>	<b>34,25</b>	<b>(96 270,37)</b>	<b>-32,28</b>
<b>Subventions d'exploitation</b>				<b>1 000,00</b>	<b>0,11</b>	<b>(1 000,00)</b>	<b>-100,00</b>
741000	SUBVENTIONS			1 000,00	0,11	(1 000,00)	-100,00
<b>Impôts, taxes &amp; versements assimilés sur rémunération</b>		<b>926,21</b>	<b>0,13</b>	<b>409,07</b>	<b>0,05</b>	<b>517,14</b>	<b>126,42</b>
631200	TAXE APPRENTISSAGE	499,20	0,07			499,20	
633000	FORMATION PROFESSIONNELLE	427,01	0,06	409,07	0,05	17,94	4,39
<b>Impôts, taxes &amp; versements assimilés autres</b>		<b>3 078,08</b>	<b>0,43</b>	<b>3 267,00</b>	<b>0,38</b>	<b>(188,92)</b>	<b>-5,78</b>
635110	CFE / CVAE	2 998,00	0,42	3 267,00	0,38	(269,00)	-8,23
635800	TAXES DIVERSES	80,08	0,01			80,08	
<b>Salaires et traitements</b>		<b>115 811,14</b>	<b>16,05</b>	<b>130 633,28</b>	<b>15,00</b>	<b>(14 822,14)</b>	<b>-11,35</b>
641000	SALAIRES BRUTS	73 409,54	10,17	74 375,79	8,54	(966,25)	-1,30
641200	CONGES PAYES	2 382,68	0,33	(742,51)	-0,09	3 125,19	420,90
641300	PRIMES ET GRATIFICATIONS	900,00	0,12			900,00	
641600	INDEMNITES COMPL ACTIVITE PARTI	418,92	0,06			418,92	
644000	REMUNERATION FCA	22 500,00	3,12	33 060,00	3,80	(10 560,00)	-31,94
644100	REMUNERATION MNI	16 200,00	2,24	23 940,00	2,75	(7 740,00)	-32,33
<b>Charges sociales</b>		<b>40 072,60</b>	<b>5,55</b>	<b>84 031,89</b>	<b>9,65</b>	<b>(43 959,29)</b>	<b>-52,31</b>
645100	COTISATIONS URSSAF	14 936,18	2,07	15 708,57	1,80	(772,39)	-4,92
645200	MUTUELLE	1 392,06	0,19	1 756,38	0,20	(364,32)	-20,74
645300	COTISATIONS RETRAITE	3 469,15	0,48	3 488,69	0,40	(19,54)	-0,56
645700	CHARGES SUR PROV CP	84,74	0,01	105,64	0,01	(20,90)	-19,78
646001	URSSAF CAUDAL	(189,00)	-0,03	11 187,00	1,28	(11 376,00)	-101,69
646002	URSSAF NICAULT	(1 441,00)	-0,20	8 749,00	1,00	(10 190,00)	-116,47
646100	CIPAV CAUDAL	5 755,00	0,80	8 535,00	0,98	(2 780,00)	-32,57
646101	CIPAV NICAULT	3 026,00	0,42	6 807,00	0,78	(3 781,00)	-55,55
646110	CIPAV ANTERIEUR			15 000,00	1,72	(15 000,00)	-100,00
646200	GENERALI CAUDAL PREV GERANT	2 142,52	0,30	1 674,48	0,19	468,04	27,95
646201	GENERALI CAUDAL RETRAIT MADELI	1 703,76	0,24	2 016,16	0,23	(312,40)	-15,49
646210	GENERALI NICAULT RETR MADELIN	1 765,80	0,24	1 731,28	0,20	34,52	1,99
646211	GENERALI NICAULT SANTE	5 225,14	0,72	5 075,81	0,58	149,33	2,94
646212	GENERALI NICAULT PREV GERANT	2 043,25	0,28	1 917,88	0,22	125,37	6,54
647500	MEDECINE DU TRAVAIL	159,00	0,02	279,00	0,03	(120,00)	-43,01
<b>Excédent brut d'exploitation</b>		<b>42 105,99</b>	<b>5,83</b>	<b>80 923,15</b>	<b>9,29</b>	<b>(38 817,16)</b>	<b>-47,97</b>
<b>Autres produits d'exploitation</b>		<b>214,77</b>	<b>0,03</b>	<b>32,14</b>		<b>182,63</b>	<b>568,23</b>
758000	PRODUIT DIVERS GESTION	214,77	0,03	32,14		182,63	568,23
<b>Transfert de charges</b>				<b>63,05</b>	<b>0,01</b>	<b>(63,05)</b>	<b>-100,00</b>
791000	TRANSFERT DE CHARGES			63,05	0,01	(63,05)	-100,00
<b>Dotations aux amortissements et provisions</b>		<b>4 137,48</b>	<b>0,57</b>	<b>4 010,43</b>	<b>0,46</b>	<b>127,05</b>	<b>3,17</b>
681120	DOT AUX AMORT DES IMMOB	4 137,48	0,57	4 010,43	0,46	127,05	3,17

## Détail des Soldes Intermédiaires

Etat exprimé en euros	01/01/2020 12		01/01/2019 12		Variations	%
	31/12/2020	mois	31/12/2019	mois		
<b>Autres charges de gestion courante</b>	<b>226,79</b>	<b>0,03</b>	<b>14 642,00</b>	<b>1,68</b>	<b>(14 415,21)</b>	<b>-98,45</b>
654000 CREANCES IRRECouvrABLES			14 495,99	1,66	(14 495,99)	-100,00
658000 CHARGES DIVERSES DE GESTION	226,79	0,03	146,01	0,02	80,78	55,32
<b>Résultat d'exploitation</b>	<b>37 956,49</b>	<b>5,26</b>	<b>62 365,91</b>	<b>7,16</b>	<b>(24 409,42)</b>	<b>-39,14</b>
<b>Produits financiers</b>	<b>221,23</b>	<b>0,03</b>			<b>221,23</b>	
764000 INTERETS CREDITEURS	221,23	0,03			221,23	
<b>Charges financières</b>	<b>1 762,50</b>	<b>0,24</b>	<b>2 995,12</b>	<b>0,34</b>	<b>(1 232,62)</b>	<b>-41,15</b>
661160 INTERETS DES EMPRUNTS	1 199,93	0,17	1 348,78	0,15	(148,85)	-11,04
661500 INTERETS BANCAIRES	562,57	0,08	1 646,34	0,19	(1 083,77)	-65,83
<b>Résultat courant avant impôts</b>	<b>36 415,22</b>	<b>5,05</b>	<b>59 370,79</b>	<b>6,82</b>	<b>(22 955,57)</b>	<b>-38,66</b>
<b>Produits exceptionnels</b>	<b>1 735,80</b>	<b>0,24</b>	<b>166,00</b>	<b>0,02</b>	<b>1 569,80</b>	<b>945,66</b>
771000 PRODUITS EXCEPTIONNELS	1 735,80	0,24	166,00	0,02	1 569,80	945,66
<b>Résultat exceptionnel</b>	<b>1 735,80</b>	<b>0,24</b>	<b>166,00</b>	<b>0,02</b>	<b>1 569,80</b>	<b>945,66</b>
<b>Impôts sur les bénéfices</b>	<b>8 479,00</b>	<b>1,17</b>	<b>14 467,00</b>	<b>1,66</b>	<b>(5 988,00)</b>	<b>-41,39</b>
695000 IMPOT SUR LES SOCIETES	8 479,00	1,17	14 467,00	1,66	(5 988,00)	-41,39
<b>Résultat de l'exercice</b>	<b>29 672,02</b>	<b>4,11</b>	<b>45 069,79</b>	<b>5,18</b>	<b>(15 397,77)</b>	<b>-34,16</b>

## Détail de l'Actif

Etat exprimé en euros	01/01/2020 31/12/2020	12 mois	01/01/2019 31/12/2019	12 mois	Variations	%
<b>Capital souscrit non appelé</b>						
<b>TOTAL II - Actif Immobilisé NET</b>	<b>8 976,59</b>	<b>2,23</b>	<b>10 347,67</b>	<b>3,12</b>	<b>(1 371,08)</b>	<b>-13,25</b>
<b>Concessions brevets et droits similaires</b>	<b>0,01</b>		<b>0,01</b>			
205100 LOGICIELS	253,66	0,06	253,66	0,08		
280510 AMORT LOGICIELS	(253,65)	-0,06	(253,65)	-0,08		
<b>Autres immobilisations corporelles</b>	<b>5 766,61</b>	<b>1,43</b>	<b>8 337,69</b>	<b>2,51</b>	<b>(2 571,08)</b>	<b>-30,84</b>
218200 MATERIEL DE TRANSPORT	11 500,00	2,86	11 500,00	3,47		
218300 MATERIEL INFORMATIQUE	14 004,46	3,48	14 004,46	4,22		
218400 MOBILIER	7 356,69	1,83	5 790,29	1,75	1 566,40	27,05
281820 AMORT MATERIEL DE TRANSPORT	(9 404,44)	-2,34	(7 104,44)	-2,14	(2 300,00)	-32,37
281830 AMORT MAT BUREAU INFORMATIQUE	(11 772,76)	-2,93	(10 062,33)	-3,03	(1 710,43)	-17,00
281840 AMORT MOBILIER	(5 917,34)	-1,47	(5 790,29)	-1,75	(127,05)	-2,19
<b>Autres immobilisations financières</b>	<b>3 209,97</b>	<b>0,80</b>	<b>2 009,97</b>	<b>0,61</b>	<b>1 200,00</b>	<b>59,70</b>
275500 CAUTIONNEMENTS VERSES	120,19	0,03	120,19	0,04		
275510 DEPOT GARANTIE AV HAUT LEVEQUE	1 889,78	0,47	1 889,78	0,57		
275520 DEPOT DE GARANTI VEHICULE UTILIT	1 200,00	0,30			1 200,00	
<b>TOTAL III - Actif Circulant NET</b>	<b>393 431,65</b>	<b>97,77</b>	<b>321 282,29</b>	<b>96,88</b>	<b>72 149,36</b>	<b>22,46</b>
<b>Matières premières, approvisionnements</b>	<b>22 016,50</b>	<b>5,47</b>	<b>17 650,00</b>	<b>5,32</b>	<b>4 366,50</b>	<b>24,74</b>
321100 MATIERES CONSOMMABLES	22 016,50	5,47	17 650,00	5,32	4 366,50	24,74
<b>Créances clients et comptes rattachés</b>	<b>166 840,01</b>	<b>41,46</b>	<b>133 983,06</b>	<b>40,40</b>	<b>32 856,95</b>	<b>24,52</b>
041D Collectif clients débiteurs	166 840,01	41,46	133 983,06	40,40	32 856,95	24,52
<b>Autres créances</b>	<b>58 496,52</b>	<b>14,54</b>	<b>17 681,59</b>	<b>5,33</b>	<b>40 814,93</b>	<b>230,83</b>
040D Collectif fournisseurs débiteurs			453,00	0,14	(453,00)	-100,00
444000 ETAT IMPOT SUR LES BENEFICES	1 563,00	0,39			1 563,00	
445660 TVA DEDUCTIBLE	1 505,92	0,37	1 313,59	0,40	192,33	14,64
445880 TVA A REGULARISER SUR CA3	3 924,00	0,98	12 415,00	3,74	(8 491,00)	-68,39
455100 C/C NUADA	9 353,60	2,32			9 353,60	
467500 FONDS DE GARANTIE OESO	3 500,00	0,87	3 500,00	1,06		
467510 SCI SIF IMMO	38 650,00	9,60			38 650,00	
<b>Disponibilités</b>	<b>145 679,28</b>	<b>36,20</b>	<b>151 687,42</b>	<b>45,74</b>	<b>(6 008,14)</b>	<b>-3,96</b>
511130 OSEO AVANCE PLUS			357,60	0,11	(357,60)	-100,00
511150 DAILLY CE	510,00	0,13			510,00	
512400 CAISSE D'EPARGNE	5 324,09	1,32	92 441,98	27,88	(87 117,89)	-94,24
512500 BPACA	33 098,43	8,23	8 712,31	2,63	24 386,12	279,90
512600 CAISSE EPARGNE CPTÉ EXCEDENT	106 746,76	26,53	50 175,53	15,13	56 571,23	112,75
<b>Charges constatées d'avance</b>	<b>399,34</b>	<b>0,10</b>	<b>280,22</b>	<b>0,08</b>	<b>119,12</b>	<b>42,51</b>
486000 CHARGES CONSTATÉES D'AVANCES	399,34	0,10	280,22	0,08	119,12	42,51
<b>TOTAL DU BILAN ACTIF</b>	<b>402 408,24</b>	<b>100,00</b>	<b>331 629,96</b>	<b>100,00</b>	<b>70 778,28</b>	<b>21,34</b>

## Détail du Passif

Etat exprimé en euros		01/01/2020 31/12/2020	12 mois	01/01/2019 31/12/2019	12 mois	Variations	%
<b>TOTAL I - Capitaux propres</b>		<b>133 832,39</b>	<b>33,26</b>	<b>132 160,37</b>	<b>39,85</b>	<b>1 672,02</b>	<b>1,27</b>
Capital Social ou individuel		100 000,00	24,85	37 700,00	11,37	62 300,00	165,25
101000	CAPITAL	100 000,00	24,85	37 700,00	11,37	62 300,00	165,25
Réserve légale		3 770,00	0,94	3 770,00	1,14		
106110	RESERVE LEGALE	3 770,00	0,94	3 770,00	1,14		
Autres réserves		390,37	0,10	45 620,58	13,76	(45 230,21)	-99,14
106800	RESERVES FACULTATIVES	390,37	0,10	45 620,58	13,76	(45 230,21)	-99,14
Résultat de l'exercice		29 672,02	7,37	45 069,79	13,59	(15 397,77)	-34,16
<b>TOTAL II - Autres fonds propres</b>							
<b>TOTAL III - Total des Provisions</b>							
<b>TOTAL IV - Total des dettes</b>		<b>268 575,85</b>	<b>66,74</b>	<b>199 469,59</b>	<b>60,15</b>	<b>69 106,26</b>	<b>34,65</b>
Emprunts et dettes auprès des établissements de crédit		181 614,02	45,13	63 989,14	19,30	117 624,88	183,82
164300	PRET CE MATERIEL TECHDATA+ BFR	47 203,62	11,73	50 700,34	15,29	(3 496,72)	-6,90
164400	PRET GARANTI ETAT COVID BP 34000	34 000,00	8,45			34 000,00	
164500	PRET COVID 85000 € CE	85 000,00	21,12			85 000,00	
511130	OSEO AVANCE PLUS	15 410,40	3,83			15 410,40	
511150	DAILLY CE			13 288,80	4,01	(13 288,80)	-100,00
Dettes fournisseurs et comptes rattachés		36 176,78	8,99	25 064,03	7,56	11 112,75	44,34
040C	Collectif fournisseurs créditeurs	36 176,78	8,99	25 064,03	7,56	11 112,75	44,34
Dettes fiscales et sociales		46 745,05	11,62	65 680,48	19,81	(18 935,43)	-28,83
428200	DETTES PROVISIONNEES CP	5 856,64	1,46	3 473,96	1,05	2 382,68	68,59
431000	URSSAF	2 563,53	0,64	2 454,00	0,74	109,53	4,46
437020	MUTUELLE GENERALI	409,32	0,10	368,76	0,11	40,56	11,00
437030	MALAKOFF PREVOYANCE	165,38	0,04	1 538,64	0,46	(1 373,26)	-89,25
437300	MALAKOFF RETRAITE	1 836,14	0,46	1 540,63	0,46	295,51	19,18
438600	CHARGES SOCIALES TNS A PAYER			17 547,00	5,29	(17 547,00)	-100,00
438601	CIPAV A PAYER	15 000,00	3,73	15 000,00	4,52		
438682	CHARGES SOCIALES SUR PROV CP	1 740,98	0,43	1 656,24	0,50	84,74	5,12
442100	PRELEV A LA SOURCE	59,85	0,01	81,18	0,02	(21,33)	-26,27
444000	ETAT IMPOT SUR LES BENEFICES			14 467,00	4,36	(14 467,00)	-100,00
445510	TVA A DECAISSER	17 996,00	4,47	6 887,00	2,08	11 109,00	161,30
448600	TAXES A PAYER	257,00	0,06	257,00	0,08		
448620	TAXE APPRENTISSAGE A PAYER	433,20	0,11			433,20	
448630	FORMATION CONTINUE A PAYER	427,01	0,11	409,07	0,12	17,94	4,39
Autres dettes		4 040,00	1,00	44 735,94	13,49	(40 695,94)	-90,97
041C	Collectif clients créditeurs	4 040,00	1,00	33 591,04	10,13	(29 551,04)	-87,97
467100	REMUNERATION GERANCE A PAYER			11 144,90	3,36	(11 144,90)	-100,00
<b>TOTAL DU BILAN PASSIF</b>		<b>402 408,24</b>	<b>100,00</b>	<b>331 629,96</b>	<b>100,00</b>	<b>70 778,28</b>	<b>21,34</b>

## Détail du Compte de Résultat

Etat exprimé en euros		01/01/2020 31/12/2020	12 mois	01/01/2019 31/12/2019	12 mois	Variations	%
<b>Total des produits d'exploitation</b>		<b>721 910,56</b>	<b>100,03</b>	<b>871 993,07</b>	<b>100,13</b>	<b>(150 082,51)</b>	<b>-17,21</b>
<b>Ventes de marchandises</b>		<b>428 672,00</b>	<b>59,40</b>	<b>395 540,30</b>	<b>45,42</b>	<b>33 131,70</b>	<b>8,38</b>
Ventes de marchandises FRANCE		428 672,00	59,40	395 540,30	45,42	33 131,70	8,38
707196	VENTES DE MARCHANDISES	428 672,00	59,40	395 540,30	45,42	33 131,70	8,38
<b>Production vendue Biens</b>							
<b>Production vendue Services + Travaux</b>		<b>293 023,79</b>	<b>40,60</b>	<b>475 357,58</b>	<b>54,58</b>	<b>(182 333,79)</b>	<b>-38,36</b>
Production vendue Services FRANCE		293 023,79	40,60	475 357,58	54,58	(182 333,79)	-38,36
706196	PRESTATIONS DE SERVICES	293 023,79	40,60	475 357,58	54,58	(182 333,79)	-38,36
<b>Montant net du chiffre d'affaires</b>		<b>721 695,79</b>	<b>100,00</b>	<b>870 897,88</b>	<b>100,00</b>	<b>(149 202,09)</b>	<b>-17,13</b>
Subventions d'exploitation				1 000,00	0,11	(1 000,00)	-100,00
741000	SUBVENTIONS			1 000,00	0,11	(1 000,00)	-100,00
Reprises sur amort. & prov., transferts de charges				63,05	0,01	(63,05)	-100,00
791000	TRANSFERT DE CHARGES			63,05	0,01	(63,05)	-100,00
Autres produits d'exploitation		214,77	0,03	32,14		182,63	568,23
758000	PRODUIT DIVERS GESTION	214,77	0,03	32,14		182,63	568,23
<b>Total des charges d'exploitation</b>		<b>683 954,07</b>	<b>94,77</b>	<b>809 627,16</b>	<b>92,96</b>	<b>(125 673,09)</b>	<b>-15,52</b>
Achats de marchandises		99 755,78	13,82	177 649,53	20,40	(77 893,75)	-43,85
607000	ACHATS M/SES	98 506,41	13,65	175 257,53	20,12	(76 751,12)	-43,79
607020	ACHATS MARCHANDISES EXO	1 249,37	0,17	2 392,00	0,27	(1 142,63)	-47,77
Achats de matières premières et autres appro.		233 262,58	32,32	118 150,29	13,57	115 112,29	97,43
601130	ACHATS MATERIEL ET AUTRES	233 262,58	32,32	117 774,36	13,52	115 488,22	98,06
602600	ACHATS EMBALLAGES			375,93	0,04	(375,93)	-100,00
Variation de stocks approvisionnements		(4 366,50)	-0,61	42 500,00	4,88	(46 866,50)	-110,27
603200	VARIATION STOCK AUTRE APPRO	(4 366,50)	-0,61	42 500,00	4,88	(46 866,50)	-110,27
Autres achats et charges externes		191 049,91	26,47	234 333,67	26,91	(43 283,76)	-18,47
606200	CARBURANT	5 200,40	0,72	7 579,49	0,87	(2 379,09)	-31,39
606300	ENTRETIEN ET PETIT EQUIPEMENT	1 542,97	0,21	2 093,20	0,24	(550,23)	-26,29
606400	FOURNITURES ADMINISTRATIVES	298,41	0,04	337,33	0,04	(38,92)	-11,54
608500	ECO PARTICIPATION FACNOTE			65,65	0,01	(65,65)	-100,00
611000	SOUS TRAITANCE	82 351,61	11,41	103 489,10	11,88	(21 137,49)	-20,42
613200	LOCATION IMMOBILIERE	8 106,31	1,12	12 068,74	1,39	(3 962,43)	-32,83
613530	LOCATION GRENKE	1 080,00	0,15	1 080,00	0,12		
613550	LOCATION VW UTILITAIRE 1	9 593,16	1,33	9 593,16	1,10		
613560	LOCATION VW UTILITAIRE 2	4 705,84	0,65	3 174,00	0,36	1 531,84	48,26
613570	LOCATION LOCAM COFINTECH	866,52	0,12	893,30	0,10	(26,78)	-3,00
613580	LOCATION TELEPHONE	585,48	0,08	585,48	0,07		
613590	LOCATION VW UTILITAIRE 3	2 522,64	0,35			2 522,64	
614000	CHARGES LOCATIVES	8 827,00	1,22	11 127,04	1,28	(2 300,04)	-20,67
615000	ENTRETIEN ET REPARATIONS	4 292,55	0,59	3 429,29	0,39	863,26	25,17
616000	ASSURANCE	9 910,23	1,37	9 789,97	1,12	120,26	1,23
616100	ASSURANCE LOCATIONS			119,12	0,01	(119,12)	-100,00
621000	TELESURVEILLANCE	626,09	0,09	1 293,01	0,15	(666,92)	-31,58

## Détail du Compte de Résultat

Etat exprimé en euros		01/01/2020 31/12/2020	12 mois	01/01/2019 31/12/2019	12 mois	Variations	%
622220	COM OESO FINANCEMENT			934,26	0,11	(934,26)	-100,00
622600	HONORAIRES EXPERT COMPTABLE	4 994,42	0,69	4 882,72	0,56	111,70	2,29
622610	AUTRES HONORAIRES	4 503,19	0,62	2 060,00	0,24	2 443,19	118,60
622620	HONORAIRES GROUPE	20 000,00	2,77	32 735,43	3,76	(12 735,43)	-38,90
622700	FRAIS D'ACTES ET CONTENTIEUX	3,53		94,99	0,01	(91,46)	-96,28
623100	PUBLICITE, INSERTION	1 653,50	0,23	2 088,50	0,24	(435,00)	-20,83
623150	CADEAUX CLIENTS	50,38	0,01			50,38	
624100	TRANSPORTS SUR ACHATS	36,64	0,01	381,40	0,04	(344,76)	-90,39
624200	TRANSPORTS SUR VENTES	60,04	0,01			60,04	
625100	VOYAGES DEPLACEMENTS	9 165,42	1,27	11 999,86	1,38	(2 834,44)	-23,62
626100	FRAIS POSTAUX	207,45	0,03	821,73	0,09	(614,28)	-74,75
626200	TELEPHONE FAX	5 273,08	0,73	4 112,87	0,47	1 160,21	28,21
626300	INTERNET	948,27	0,13	1 640,72	0,19	(692,45)	-42,20
627000	FRAIS BANCAIRES	1 214,17	0,17	2 039,56	0,23	(825,39)	-40,47
627100	FRAIS DAILLY CE	1 129,39	0,16	1 922,75	0,22	(793,36)	-41,26
628000	Divers	727,22	0,10	60,00	0,01	667,22	NS
628100	COTISATIONS	574,00	0,08	1 841,00	0,21	(1 267,00)	-68,82
<b>Impôts, taxes et versements assimilés</b>		<b>4 004,29</b>	<b>0,55</b>	<b>3 676,07</b>	<b>0,42</b>	<b>328,22</b>	<b>8,93</b>
631200	TAXE APPRENTISSAGE	499,20	0,07			499,20	
633000	FORMATION PROFESSIONNELLE	427,01	0,06	409,07	0,05	17,94	4,39
635110	CFE / CVAE	2 998,00	0,42	3 267,00	0,38	(269,00)	-8,23
635800	TAXES DIVERSES	80,08	0,01			80,08	
<b>Salaires et traitements</b>		<b>115 811,14</b>	<b>16,05</b>	<b>130 633,28</b>	<b>15,00</b>	<b>(14 822,14)</b>	<b>-11,35</b>
641000	SALAIRES BRUTS	73 409,54	10,17	74 375,79	8,54	(966,25)	-1,30
641200	CONGES PAYES	2 382,68	0,33	(742,51)	-0,09	3 125,19	420,90
641300	PRIMES ET GRATIFICATIONS	900,00	0,12			900,00	
641600	INDEMNITES COMPL ACTIVITE PARTI	418,92	0,06			418,92	
644000	REMUNERATION FCA	22 500,00	3,12	33 060,00	3,80	(10 560,00)	-31,94
644100	REMUNERATION MNI	16 200,00	2,24	23 940,00	2,75	(7 740,00)	-32,33
<b>Charges sociales du personnel</b>		<b>20 041,13</b>	<b>2,78</b>	<b>21 338,28</b>	<b>2,45</b>	<b>(1 297,15)</b>	<b>-6,08</b>
645100	COTISATIONS URSSAF	14 936,18	2,07	15 708,57	1,80	(772,39)	-4,92
645200	MUTUELLE	1 392,06	0,19	1 756,38	0,20	(364,32)	-20,74
645300	COTISATIONS RETRAITE	3 469,15	0,48	3 488,69	0,40	(19,54)	-0,56
645700	CHARGES SUR PROV CP	84,74	0,01	105,64	0,01	(20,90)	-19,78
647500	MEDECINE DU TRAVAIL	159,00	0,02	279,00	0,03	(120,00)	-43,01
<b>Cotisations personnelles de l'exploitant</b>		<b>20 031,47</b>	<b>2,78</b>	<b>62 693,61</b>	<b>7,20</b>	<b>(42 662,14)</b>	<b>-68,05</b>
646001	URSSAF CAUDAL	(189,00)	-0,03	11 187,00	1,28	(11 376,00)	-101,69
646002	URSSAF NICAULT	(1 441,00)	-0,20	8 749,00	1,00	(10 190,00)	-116,47
646100	CIPAV CAUDAL	5 755,00	0,80	8 535,00	0,98	(2 780,00)	-32,57
646101	CIPAV NICAULT	3 026,00	0,42	6 807,00	0,78	(3 781,00)	-55,55
646110	CIPAV ANTERIEUR			15 000,00	1,72	(15 000,00)	-100,00
646200	GENERALI CAUDAL PREV GERANT	2 142,52	0,30	1 674,48	0,19	468,04	27,95
646201	GENERALI CAUDAL RETRAIT MADELI	1 703,76	0,24	2 016,16	0,23	(312,40)	-15,49
646210	GENERALI NICAULT RETR MADELIN	1 765,80	0,24	1 731,28	0,20	34,52	1,99
646211	GENERALI NICAULT SANTE	5 225,14	0,72	5 075,81	0,58	149,33	2,94
646212	GENERALI NICAULT PREV GERANT	2 043,25	0,28	1 917,88	0,22	125,37	6,54
<b>Dotation aux amortissements sur immobilisations</b>		<b>4 137,48</b>	<b>0,57</b>	<b>4 010,43</b>	<b>0,46</b>	<b>127,05</b>	<b>3,17</b>
681120	DOT AUX AMORT DES IMMOB	4 137,48	0,57	4 010,43	0,46	127,05	3,17
<b>Autres charges de gestion courante</b>		<b>226,79</b>	<b>0,03</b>	<b>14 642,00</b>	<b>1,68</b>	<b>(14 415,21)</b>	<b>-98,45</b>
654000	CREANCES IRRECOUVRABLES			14 495,99	1,66	(14 495,99)	-100,00
658000	CHARGES DIVERSES DE GESTION	226,79	0,03	146,01	0,02	80,78	55,32
<b>Résultat d'exploitation</b>		<b>37 956,49</b>	<b>5,26</b>	<b>62 365,91</b>	<b>7,16</b>	<b>(24 409,42)</b>	<b>-39,14</b>

## Détail du Compte de Résultat

Etat exprimé en euros	01/01/2020	12	01/01/2019	12	Variations	%
	31/12/2020	mois	31/12/2019	mois		
<b>Total des produits financiers</b>	<b>221,23</b>	<b>0,03</b>			<b>221,23</b>	
Autres intérêts et produits assimilés	221,23	0,03			221,23	
764000 INTERETS CREDITEURS	221,23	0,03			221,23	
<b>Total des charges financières</b>	<b>1 762,50</b>	<b>0,24</b>	<b>2 995,12</b>	<b>0,34</b>	<b>(1 232,62)</b>	<b>-41,15</b>
Intérêts et charges assimilées	1 762,50	0,24	2 995,12	0,34	(1 232,62)	-41,15
661160 INTERETS DES EMPRUNTS	1 199,93	0,17	1 348,78	0,15	(148,85)	-11,04
661500 INTERETS BANCAIRES	562,57	0,08	1 646,34	0,19	(1 083,77)	-65,83
<b>Résultat financier</b>	<b>(1 541,27)</b>	<b>-0,21</b>	<b>(2 995,12)</b>	<b>-0,34</b>	<b>1 453,85</b>	<b>48,54</b>
<b>Résultat courant avant impôts</b>	<b>36 415,22</b>	<b>5,05</b>	<b>59 370,79</b>	<b>6,82</b>	<b>(22 955,57)</b>	<b>-38,66</b>
<b>Total des produits exceptionnels</b>	<b>1 735,80</b>	<b>0,24</b>	<b>166,00</b>	<b>0,02</b>	<b>1 569,80</b>	<b>945,66</b>
Produits exceptionnels sur opérations de gestion	1 735,80	0,24	166,00	0,02	1 569,80	945,66
771000 PRODUITS EXCEPTIONNELS	1 735,80	0,24	166,00	0,02	1 569,80	945,66
<b>Total des charges exceptionnelles</b>						
<b>Résultat exceptionnel</b>	<b>1 735,80</b>	<b>0,24</b>	<b>166,00</b>	<b>0,02</b>	<b>1 569,80</b>	<b>945,66</b>
Impôts sur les bénéfices	8 479,00	1,17	14 467,00	1,66	(5 988,00)	-41,39
695000 IMPOT SUR LES SOCIETES	8 479,00	1,17	14 467,00	1,66	(5 988,00)	-41,39
<b>Résultat de l'exercice</b>	<b>29 672,02</b>	<b>4,11</b>	<b>45 069,79</b>	<b>5,18</b>	<b>(15 397,77)</b>	<b>-34,16</b>

# IMPRIMES FISCAUX

---

Exercice du 01/01/2020 au 31/12/2020

---

Direction Générale des Finances Publiques

# IMPÔT SUR LES SOCIÉTÉS

Timbre à date du service

Exercice ouvert le 01012020 et clos le 31122020 Régime simplifié d'imposition  Régime réel normal   
 Déclaration souscrite pour le résultat d'ensemble de groupe  Si PME innovante  Si option pour le régime optionnel de taxation au tonnage art. 209-O B (entreprises de transport maritime)

Adresse du service où doit être déposée cette déclaration : SIE BORDEAUX PESSAC  
RUE JULES FERRY  
33090 BORDEAUX CEDEX  
 Adresse du déclarant (quand celle-ci est différente de l'adresse du destinataire) et/ou adresse du siège social si elle est différente du principal établissement :

**A IDENTIFICATION**  
**SASU 2GCOM**  
**218 AVENUE DU HAUT LEVEQUE**  
**CHATEAU BERSOL BAT 5**  
**33600 PESSAC**

Identification du destinataire  

<b>651</b>	<b>320613</b>	<b>43486524200029</b>
Insp. IFU	N° dossier	N° Siret

Préciser éventuellement : l'ancienne adresse en cas de changement :

**B ACTIVITÉ**

Activités exercées (souligner l'activité principale) :  
**COMMERCE ORDINATEURS ET EQUIP**  
 Si vous avez changé d'activité, cochez la case

## RÉGIME FISCAL DES GROUPES

Les entreprises placées sous le régime des groupes de sociétés, doivent déposer cette déclaration en deux exemplaires. (Article 223 A à U du CGI)

- Date d'entrée dans le groupe de la société déclarante :   
 - Pour les sociétés filiales, désignation, adresse du lieu d'imposition et n° d'identification de la société mère.

n° SIRET

## c RÉCAPITULATION DES ÉLÉMENTS D'IMPOSITION (cf. notice)

**1 Résultat fiscal** Bénéfice imposable au taux de 31%  Bénéfice imposable au taux de 28% 9 859 Bénéfice imposable au taux de 15% 38 120 Déficit (report de la ligne XO du 2058A ou 372 du 2033B)   
 Résultat net de cession, de concession ou de sous-concession des brevets et droits de propriété industrielle assimilés imposable au taux de 10%

**2 Plus-values** Plus-values à long terme imposables au taux de 15%   
 Plus-values à long terme imposables au taux de 19%  Autres plus-values imposables au taux de 19%  Plus-values à long terme imposables au taux de 0%  Plus-values exonérées art.238 quindecies

**3 Abattements et exonérations notamment en faveur des entreprises nouvelles ou implantées en zones d'entreprises ou zones franches** (cocher la case selon le cas). Ces montants ne doivent pas être retranchés des résultats mentionnés en C-1 et C-2  
 Entreprises nouvelles art.44 sexies  Jeunes entreprises innovantes  Zones franches urbaines Territoire entrepreneur art.44 octies A  Zone de restructuration de la défense art.44 terdecies   
 Entreprises nouvelles art.44 septies  Zones franches d'activité art.44 quaterdecies  Zone de développement prioritaire art.44 septidécies  Autres dispositifs   
 Bassins urbains à dynamiser (BUD) art.44 sexdecies  Bénéfice ou déficit exonéré (indiquer + ou - selon le cas)  Plus-values exonérées relevant du taux à 15%   
 Sociétés d'investissements immobiliers cotés

**4 Option pour le crédit d'impôt outre-mer** dans le secteur productif art. 244 quater W

## D IMPUTATIONS (cf. la notice de la déclaration 2065)

Les crédits d'impôt indiqués aux 1 et 2 ci-dessous ne sont imputables que pour partie s'ils n'ont pas été comptabilisés par l'entreprise (66,66 %).  
**1 Au titre des revenus mobiliers de source française ou étrangère, ayant donné lieu à la délivrance d'un certificat de crédit d'impôt**  
 Impôt déjà versé au Trésor (Crédit d'impôt) indiqué sur les certificats joints au relevé de solde d'impôt sur les sociétés ou afférent aux primes de remboursement  
**2 Au titre des revenus auxquels est attaché, en vertu d'une convention fiscale conclue avec un Etat étranger, un territoire ou une collectivité territoriale d'Outre-Mer, un crédit d'impôt représentatif de l'impôt de cet Etat, territoire ou collectivité.** Total figurant en cartouche au cadre VII de l'imprimé n° 2066

**E CONTRIBUTION ANNUELLE SUR LES REVENUS LOCATIFS (cf. notice)** Recettes nettes soumises à la contribution 2,50 %

## F ENTREPRISES SOUMISES OU DÉSIGNÉES AU DÉPÔT DE LA DÉCLARATION PAYS PAR PAYS

1- Si vous êtes l'entreprise tête de groupe soumise à l'obligation de dépôt de la déclaration pays par pays n°2258-SD (article 223 quinquies C-I-1 du CGI)   
 2- Si vous êtes la société tête de groupe et que vous avez désigné une autre entité du groupe pour souscrire la déclaration n° 2258-SD, indiquer le nom, l'adresse et le numéro d'identification fiscale de l'entité désignée : \_\_\_\_\_  
 3- Si vous êtes l'entreprise désignée au dépôt de la déclaration n° 2258-SD par la société tête de groupe (art. 223 quinquies C-I-2)   
 Dans ce cas, veuillez indiquer le nom, l'adresse et le numéro d'identification fiscale de la société tête de groupe : \_\_\_\_\_

**G COMPTABILITÉ INFORMATISÉE** L'entreprise dispose-t-elle d'une comptabilité informatisée ? **OUI** Si oui, indication du logiciel utilisé **ComptabiliteExpert**

ECF  Nom et adresse du prestataire \_\_\_\_\_

**OGA/OMGA**  Viseur conventionné   
 Nom, adresse, téléphone :  
 - Professionnel de l'expertise comptable : **ACTUARIEL EXPERIISE** Rue Cantelaudette 0557544984  
 Immeuble Le Titanium 33310 LORMONT  
 - Conseil : \_\_\_\_\_  
 - CGA/OMGA ou viseur conventionné : \_\_\_\_\_  
 N° d'agrément \_\_\_\_\_  
 Signature et qualité du déclarant : **CAUDAL FRANCIS** **GERANT**  
 A **PESSAC** le \_\_\_\_\_

Révisé en vertu de l'article 34 de la loi n° 78-17 du 6 janvier 1978 relative à l'informatique, et l'article 17 de la loi n° 2004-801 du 6 août 2004 s'appliquent, dès lors que les données sont traitées automatiquement, à la condition que l'accès à ces données soit limité à l'usage strictement nécessaire.



(A ne remplir que sur les exemplaires "en continu")

Désignation de l'entreprise **SASU2GCOM**  
et Date de clôture de l'exercice **31122020**

**J** **DIVERS**

NOM ET ADRESSE DU PROPRIETAIRE DU FONDS (en cas de gérance libre)

ADRESSES DES AUTRES ET ABLISSEMENTS (Si ce cadre est insuffisant, joindre un état du même modèle)

**CADRE NE CONCERNANT QUE LES ENTREPRISES PLACEES SOUS LE REGIME SIMPLIFIE D'IMPOSITION**

REMUNERATIONS	Montant brut des salaires abstraction faite des sommes comprises dans les DSN et versées aux apprentis sous contrat et aux handicapés, figurant sur les DSN de 2020, montant total des bases brutes fiscales, l's doivent être majorés, le cas échéant, des indemnités exonérées de la taxe sur les salaires, telles notamment les sommes portées au titre de la contribution de l'employeur à l'acquisition des chèques-vacances par les salariés.	
	Rétrocessions d'honoraires, de commissions et de courtages	

**CE CADRE NE CONCERNE QUE LES ENTREPRISES PLACEES SOUS LE REGIME SIMPLIFIE D'IMPOSITION  
MOINS-VALUES A LONG TERME (MVLT) (voir les explications figurant sur la notice)**

	Taux de 15 % (art. 219 I a ter et a quater du CGI)
MVLT restant à reporter à l'ouverture de l'exercice	
MVLT imputée sur les PVLT de l'exercice	
MVLT réalisée au cours de l'exercice	
MVLT restant à reporter	

Désignation de l'entreprise : <b>SASU2GCOM</b>		Durée de l'exercice exprimée en nombre de mois * <b>12</b>					
Adresse de l'entreprise : <b>218 AVENUE DU HAUT LEVEQUE</b>		33600 PESSAC					
Durée de l'exercice précédent * <b>12</b>		Néant <input type="checkbox"/> *					
Numéro SIRET * <b>4 3 4 8 6 5 2 4 2 0 0 0 2 9</b>							
		Exercice N, clos le : <b>31122020</b>					
		N-1 : <b>31122019</b>					
		Brut <b>1</b>					
		Amortissements, provisions <b>2</b>					
		Net <b>3</b>					
		Net <b>4</b>					
Capital souscrit non appelé (I)		AA					
ACTIF IMMOBILISE *	IMMOBILISATIONS INCORPORELLES	Frais d'établissement *	AB	AC			
		Frais de développement *	CX	CO			
		Concessions, brevets et droits similaires	AF	AC	254	254	
		Fonds commercial (1)	AH	AI			
		Autres immobilisations incorporelles	AJ	AK			
		Avances et acomptes sur immobilisations incorporelles	AL	AM			
	IMMOBILISATIONS CORPORELLES	Terrains	AN	AC			
		Constructions	AP	AC			
		Installations techniques, matériel et outillage industriels	AR	AS			
		Autres immobilisations corporelles	AT	AU	32 861	27 095	5 767
		Immobilisations en cours	AV	AW			
		Avances et acomptes	AX	AY			
	IMMOBILISATIONS FINANCIERES (2)	Participations évaluées selon la méthode de mise en équivalence	CS	CT			
		Autres participations	CU	CV			
Créances rattachées à des participations		BB	BC				
Autres titres immobilisés		BD	BE				
Prêts		BF	BC				
Autres immobilisations financières *		BH	BI	3 210		3 210	
<b>TOTAL (II)</b>		BJ	BK	<b>36 325</b>	<b>27 348</b>	<b>8 977</b>	
ACTIF CIRCULANT	STOCKS *	Matières premières, approvisionnements	BL	BM	22 017	22 017	17 650
		En cours de production de biens	BN	BO			
		En cours de production de services	BP	BQ			
		Produits intermédiaires et finis	BR	BS			
		Marchandises	BT	BU			
	Avances et acomptes versés sur commandes	BV	BW				
	CREANCES	Clients et comptes rattachés (3) *	BX	BY	166 840		166 840
		Autres créances (3)	BZ	CA	58 497		58 497
		Capital souscrit et appelé, non versé	CB	CC			
	DIVERS	Valeurs mobilières de placement (dont actions propres : .....)	CD	CE			
Disponibilités		CF	CG	145 679		145 679	
Comptes de régularisation	Charges constatées d'avance (3) *	CH	CI	399		399	
	<b>TOTAL (III)</b>	CJ	CK	<b>393 432</b>		<b>393 432</b>	
	Frais d'émission d'emprunt à étaler (IV)	CW					
	Primes de remboursement des obligations (V)	CM					
	Ecarts de conversion actif * (VI)	CN					
<b>TOTAL GENERAL (I à VI)</b>		CO	IA	<b>429 756</b>	<b>27 348</b>	<b>402 408</b>	
Renvois : (1) Dont droit au bail :							
Renvois : (2) Part à moins d'un an des immobilisations financières nettes :		CP		3 210			
Renvois : (3) Part à plus d'un an :		CR					
Clause de réserve de propriété : *							
Immobiliations :							
Stocks :							
Créances :							

\* Des explications concernant cette rubrique sont données dans la notice n° 2032

Désignation de l'entreprise <b>SASU2GCOM</b>		Néant <input type="checkbox"/> *		
		Exercice N	Exercice N-1	
<b>CAPITAUX PROPRES</b>	Capital social ou individuel (1) * (Dont versé : .....100.000..... )	DA	100 000	37 700
	Primes d'émission, de fusion, d'apport, ...	DB		
	Ecarts de réévaluation (2) * (dont écart d'équivalence <input type="checkbox"/> EK )	DC		
	Réserve légale (3)	DD	3 770	3 770
	Réserves statutaires ou contractuelles	DE		
	Réserves réglementées (3) * ( Dont réserve spéciale des provisions pour fluctuation des cours <input type="checkbox"/> BI )	DF		
	Autres réserves ( Dont réserve relative à l'achat d'oeuvres originales d'artistes vivants* <input type="checkbox"/> EJ )	DG	390	45 621
	Report à nouveau	DH		
	<b>RESULTAT DE L'EXERCICE (bénéfice ou perte)</b>	DI	<b>29 672</b>	<b>45 070</b>
	Subventions d'investissement	DJ		
	Provisions réglementées *	DK		
	<b>TOTAL (I)</b>	DL	<b>133 832</b>	<b>132 160</b>
	<b>Autres fonds propres</b>	Produit des émissions de titres participatifs	DM	
Avances conditionnées		DN		
<b>TOTAL (II)</b>		DO		
<b>Provisions pour risques et charges</b>	Provisions pour risques	DP		
	Provisions pour charges	DQ		
	<b>TOTAL (III)</b>	DR		
<b>DETTES (4)</b>	Emprunts obligataires convertibles	DS		
	Autres emprunts obligataires	DT		
	Emprunts et dettes auprès des établissements de crédit (5)	DU	181 614	63 989
	Emprunts et dettes financières divers (Dont emprunts participatifs <input type="checkbox"/> EI )	DV		
	Avances et acomptes reçus sur commandes en cours	DW		
	Dettes fournisseurs et comptes rattachés	DX	36 177	25 064
	Dettes fiscales et sociales	DY	46 745	65 680
	Dettes sur immobilisations et comptes rattachés	DZ		
	Autres dettes	EA	4 040	44 736
Compte régul.	EB			
	<b>TOTAL (IV)</b>	EC	<b>268 576</b>	<b>199 470</b>
	Ecarts de conversion passif * (V)	ED		
	<b>TOTAL GENERAL (I à V)</b>	EE	<b>402 408</b>	<b>331 630</b>
<b>RENOIS</b>	(1) Ecart de réévaluation incorporé au capital	IB		
	(2) Dont { Réserve spéciale de réévaluation (1959) Ecart de réévaluation libre Réserve de réévaluation (1976)	IC		
		ID		
		IE		
	(3) Dont réserve spéciale des plus-values à long terme *	EF		
(4) Dettes et produits constatés d'avance à moins d'un an	EG	110 760	156 955	
(5) Dont concours bancaires courants, et soldes créditeurs de banques et CCP	EH	15 410	13 289	

\* Des explications concernant cette rubrique sont données dans la notice n° 2032.

		Désignation de l'entreprise : <b>SASU2GCOM</b>				Néant <input type="checkbox"/> *			
		Exercice N				Exercice (N-1)			
		France		Exportations et livraisons intracommunautaires		Total			
PRODUITS D'EXPLOITATION	Ventes de marchandises *	FA	428 672	FB		FC	428 672	395 540	
	Production vendue $\left\{ \begin{array}{l} \text{biens}^* \\ \text{services}^* \end{array} \right.$	FD		FE		FF			
		FG	293 024	FH		FI	293 024	475 358	
		FJ	721 696	FK		FL	721 696	870 898	
	Chiffres d'affaires nets*								
	Production stockée *					FM			
	Production immobilisée *					FN			
	Subventions d'exploitation					FO		1 000	
	Reprises sur amortissements et provisions, transfert de charges * (9)					FP		63	
	Autres produits (1) (11)					FQ	215	32	
<b>Total des produits d'exploitation (2) (I)</b>						ER	721 911	871 993	
CHARGES D'EXPLOITATION	Achats de marchandises (y compris droits de douane) *					FS	99 756	177 650	
	Variation de stock (marchandises) *					FT			
	Achats de matières premières et autres approvisionnements (y compris droits de douane) *					FU	233 263	118 150	
	Variation de stock (matières premières et approvisionnements) *					FV	(4 367)	42 500	
	Autres achats et charges externes (3) (6 bis) *					FW	191 050	234 334	
	Impôts, taxes et versements assimilés *					FX	4 004	3 676	
	Salaires et traitements *					FY	115 811	130 633	
	Charges sociales (10)					FZ	40 073	84 032	
	DOTATIONS D'EXPLOITATION	Sur immobilisations $\left\{ \begin{array}{l} - \text{dotations aux amortissements}^* \\ - \text{dotations aux provisions} \end{array} \right.$					GA	4 137	4 010
							GB		
		Sur actif circulant : dotations aux provisions *					GC		
	Pour risques et charges : dotations aux provisions					GD			
	Autres charges (12)					GE	227	14 642	
<b>Total des charges d'exploitation (4) (II)</b>						GF	683 954	809 627	
<b>1 - RESULTAT D'EXPLOITATION (I-II)</b>						GG	37 956	62 366	
opérations en commun	Bénéfice attribué ou perte transférée *					GH			
	Perte supportée ou bénéfice transféré *					GI			
PRODUITS FINANCIERS	Produits financiers de participations (5)					GJ			
	Produits des autres valeurs mobilières et créances de l'actif immobilisé (5)					GK			
	Autres intérêts et produits assimilés (5)					GL	221		
	Reprises sur provisions et transferts de charges					GM			
	Différences positives de change					GN			
	Produits nets sur cessions de valeurs mobilières de placement					GO			
	<b>Total des produits financiers (V)</b>						GP	221	
CHARGES FINANCIERS	Dotations financières aux amortissements et provisions *					GQ			
	Intérêts et charges assimilées (6)					GR	1 763	2 995	
	Différences négatives de change					GS			
	Charges nettes sur cessions de valeurs mobilières de placement					GT			
<b>Total des charges financières (VI)</b>						GU	1 763	2 995	
<b>2 - RESULTAT FINANCIER (V - VI)</b>						GV	(1 541)	(2 995)	
<b>3 - RESULTAT COURANT AVANT IMPOTS (I - II + III - IV + V - VI)</b>						GW	36 415	59 371	

Désignation de l'entreprise <b>SASU2GCOM</b>		Néant <input type="checkbox"/> *		
		Exercice N	Exercice N-1	
PRODUITS EXCEPTIONNELS	Produits exceptionnels sur opérations de gestion	HA	1 736	166
	Produits exceptionnels sur opérations en capital *	HB		
	Reprises sur provisions et transferts de charges	HC		
	<b>Total des produits exceptionnels (7) (VII)</b>	HD	<b>1 736</b>	<b>166</b>
CHARGES EXCEPTIONNELLES	Charges exceptionnelles sur opérations de gestion (6 bis)	HE		
	Charges exceptionnelles sur opérations en capital *	HF		
	Dotations exceptionnelles aux amortissements et provisions (6 ter)	HG		
	<b>Total des charges exceptionnelles (7) (VIII)</b>	HH		
<b>4 - RESULTAT EXCEPTIONNEL (VII - VIII)</b>		HI	<b>1 736</b>	<b>166</b>
Participation des salariés aux résultats de l'entreprise (IX)		HJ		
Impôts sur les bénéfices * (X)		HK	8 479	14 467
<b>TOTAL DES PRODUITS (I + III + V + VII)</b>		HL	<b>723 868</b>	<b>872 159</b>
<b>TOTAL DES CHARGES (II + IV + VI + VIII + IX + X)</b>		HM	<b>694 196</b>	<b>827 089</b>
<b>5 - BENEFICE OU PERTE (Total des produits - Total des charges)</b>		HN	<b>29 672</b>	<b>45 070</b>
RENVois	(1) Dont produits nets partiels sur opérations à long terme	HO		
	(2) Dont { produits de locations immobilières produits d'exploitation afférents à des exercices antérieurs (à détailler au (8) ci-dessous)	HY		
	(3) Dont { - Crédit-bail mobilier * - Crédit-bail immobilier	IG		
		HP		
	(4) Dont charges d'exploitation afférentes à des exercices antérieurs (à détailler au (8) ci-dessous)	HQ		
		1H		
	(5) Dont produits concernant les entreprises liées	1J		
	(6) Dont intérêts concernant les entreprises liées	1K		
	(6bis) Dont dons faits aux organismes d'intérêt général (art. 238 bis du C.G.I.)	HX		
	(6ter) Dont amortissement des souscriptions dans des PME innovantes (art. 217 octies)	RC		
		RD		
	(9) Dont transferts de charges	A1		63
	(10) Dont cotisations personnelles de l'exploitant (13) (dont montant des cotisations sociales obligatoires hors CSG/CRDS) A5	A2	20 031	62 694
(11) Dont redevances pour concessions de brevets, de licences (produits)	A3			
(12) Dont redevances pour concessions de brevets, de licences (charges)	A4			
(13) Dont primes et cotisations sociales personnelles facultatives A6 obligatoires A9 20 031 dont cotisations facultatives Madelin A7 dont cotisations facultatives aux nouveaux plans d'épargne retraite A8				
(7) Détail des produits et charges exceptionnels (Si le nombre de lignes est insuffisant, reproduire le cadre (7) et le joindre en annexe) :	Exercice N			
	Charges exceptionnelles	Produits exceptionnels		
REGUL DIVERSES			1 736	
(8) Détail des produits et charges sur exercices antérieurs :	Exercice N			
	Charges antérieures	Produits antérieurs		

\* (Ne pas reporter le montant des centimes)

Désignation de l'entreprise <b>SASU 2GCOM</b>										Néant <input type="checkbox"/> *		
CADRE A		IMMOBILISATIONS				Valeur brute des immobilisations au début de l'exercice		Augmentations				
						1		Consécutives à une réévaluation pratique au cours de l'exercice ou résultant d'une mise en équivalence		Acquisitions, créations, apports et virements de poste à poste		
								2		3		
INCORP.	Frais d'établissement et de développement <b>TOTAL I</b>				CZ		D8		D9			
	Autres postes d'immobilisations incorporelles <b>TOTAL II</b>				KD	254	KE		KF			
CORPORELLES	Terrains				KG		KH		KI			
	Constructions	Sur sol propre	Dont Composants	L9	KJ		KK		KL			
		Sur sol d'autrui	Dont Composants	M1	KM		KN		KO			
	Installations générales, agencements * et aménagements des constructions		Dont Composants	M2	KP		KQ		KR			
	Installations techniques, matériel et outillage industriels		Dont Composants	M3	KS		KT		KU			
	Autres immobilisations corporelles	Installations générales, agencements, aménagements divers *			KV		KW		KX			
		Matériel de transport *			KY	11 500	KZ		LA			
		Matériel de bureau et mobilier informatique			LB	19 795	LC		LD	1 566		
		Emballages récupérables et divers *			LE		LF		LG			
	Immobilisations corporelles en cours				LH		LI		LJ			
	Avances et acomptes				LK		LL		LM			
	<b>TOTAL III</b>				LN	31 295	LO		LP	1 566		
	FINANCIERES	Participations évaluées par mise en équivalence				8G		8M		8T		
Autres participations				8U		8V		8W				
Autres titres immobilisés				1P		1R		1S				
Prêts et autres immobilisations financières				1T	2 010	1U		1V	1 200			
<b>TOTAL IV</b>				LQ	2 010	LR		LS	1 200			
<b>TOTAL GENERAL (I + II + III + IV)</b>				ØG	33 558	ØH		ØJ	2 766			
CADRE B		IMMOBILISATIONS				Diminutions		Valeur brute des immobilisations à la fin de l'exercice		Réévaluation légale * ou évaluation par mise en équivalence		
						par virement de poste à poste		3		Valeur d'origine des immobilisations en fin d'exercice		
						1		2		4		
								par opérations à des fins de service ou résultant d'une mise en équivalence				
INCORP.	Frais d'établissement et de développement <b>TOTAL I</b>				IN		CØ		DØ		D7	
	Autres postes d'immobilisations incorporelles <b>TOTAL II</b>				IO		LV		LW	254	1X	
CORPORELLES	Terrains				IP		LX		LY		LZ	
	Constructions	Sur sol propre		IQ		MA		MB		MC		
		Sur sol d'autrui		IR		MD		ME		MF		
		Inst. gales, agencets et am des constructions		IS		MG		MH		MI		
	Installations techniques, matériel et outillage industriels				IT		MJ		MK		ML	
	Autres immobilisations corporelles	Inst. gales, agencets, aménagements divers		IU		MM		MN		MO		
		Matériel de transport		IV		MP		MQ	11 500	MR		
		Matériel de bureau et mobilier informatique, mobilier		IW		MS		MT	21 361	MU		
		Emballages récupérables et divers *		IX		MV		MW		MX		
	Immobilisations corporelles en cours				MY		MZ		NA		NB	
Avances et acomptes				NC		ND		NE		NF		
<b>TOTAL III</b>				IY		NG		NH	32 861	NI		
FINANCIERES	Participations évaluées par mise en équivalence				IZ		ØU		M7		ØW	
	Autres participations				IØ		ØX		ØY		ØZ	
	Autres titres immobilisés				11		2B		2C		2D	
	Prêts et autres immobilisations financières				12		2E		2F	3 210	2G	
	<b>TOTAL IV</b>				13		NJ		NK	3 210	2H	
<b>TOTAL GENERAL (I + II + III + IV)</b>				14		ØK		ØL	36 325	ØM		

**TABLEAU DES ECARTS DE REEVALUATION  
SUR LES IMMOBILISATIONS AMORTISSABLES**

Formulaire obligatoire (article 53 A  
du Code général des impôts)

Exercice N clos le : 3 | 1 | 1 | 2 | 2 | 0 | 2 | 0

Les entreprises ayant pratiqué la réévaluation légale de leurs immobilisations amortissables (art. 238 bis J du CGI) doivent joindre ce tableau à leur déclaration jusqu'à (et y compris) l'exercice au cours duquel la provision spéciale (col. 6) devient nulle.

Désignation de l'entreprise : SASU2GCOM Néant  \*

CADRE A	Détermination du montant des écarts (col. 1 - col. 2) (1)		Utilisation de la marge supplémentaire d'amortissement			Montant de la provision spéciale à la fin de l'exercice [(col.1 - col.2) - col.5 (5)] 6
	Augmentation du montant brut des immobilisations  1	Augmentation du montant des amortissements  2	Au cours de l'exercice		Montant cumulé à la fin de l'exercice (4) 5	
			Montant des suppléments d'amortissement (2) 3	Fraction résiduelle correspondant aux éléments cédés (3) 4		
1 Concessions, brevets et droits similaires						
2 Fonds commercial						
3 Terrains						
4 Constructions						
5 Installations techniques mat. et out. industriels						
6 Autres immobilisations corporelles						
7 Immobilisations en cours						
8 Participations						
9 Autres titres immobilisés						
<b>10 TO TAUX</b>						

- (1) Les augmentations du montant brut et des amortissements à inscrire respectivement aux colonnes 1 et 2 sont celles qui ont été apportées au montant des immobilisations amortissables réévaluées dans les conditions définies à l'article 238 bis J du code général des impôts et figurant à l'actif de l'entreprise au début de l'exercice. Le montant des écarts est obtenu en soustrayant des montants portés colonne 1, ceux portés colonne 2.
- (2) Porter dans cette colonne le supplément de dotation de l'exercice aux comptes d'amortissement (compte de résultat) consécutif à la réévaluation.
- (3) Cette colonne ne concerne que les immobilisations réévaluées cédées au cours de l'exercice. Il convient d'y reporter, l'année de la cession de l'élément, le solde non utilisé de la marge supplémentaire d'amortissement.
- (4) Ce montant comprend :
  - a) le montant total des sommes portées aux colonnes 3 et 4;
  - b) le montant cumulé à la fin de l'exercice précédent, dans la mesure où ce montant correspond à des éléments figurant à l'actif de l'entreprise au début de l'exercice.
- (5) Le montant total de la provision spéciale en fin d'exercice est à reporter au passif du bilan (tableau n° 2051) à la ligne "Provisions réglementées".

**CADRE B**

**DEFICITS REPORTABLES AU 31 DECEMBRE 1976 IMPUTES SUR LA PROVISION SPECIALE AU POINT DE VUE FISCAL**

1 - FRACTION INCLUSE DANS LA PROVISION SPECIALE AU DEBUT DE L'EXERCICE .....	
2 - FRACTION RATTACHEE AU RESULTAT DE L'EXERCICE .....	-
3 - FRACTION INCLUSE DANS LA PROVISION SPECIALE EN FIN D'EXERCICE .....	=

Le cadre B est servi par les seules entreprises qui ont imputé leurs déficits fiscalement reportables au 31 décembre sur la provision spéciale.

Il est rappelé que cette imputation est purement fiscale et ne modifie pas les montants de la provision spéciale figurant au bilan; de même, les entreprises en cause continuent à réintégrer chaque année dans leur résultat comptable le supplément d'amortissement consécutif à la réévaluation.

Ligne 2, inscrire la partie de ce déficit incluse chaque année dans les montants portés aux colonnes 3 et 4 du cadre A. Cette partie est obtenue en multipliant les montants portés aux colonnes 3 et 4 par une fraction dont les éléments sont fixés au moment de l'imputation, le numérateur étant le montant du déficit imputé et le dénominateur celui de la provision.

\* Des explications concernant cette rubrique sont données dans la notice n° 2032.

Formulaire obligatoire (article 53 A  
du Code général des impôts)

Désignation de l'entreprise : <b>SASU 2GCOM</b>								Néant <input type="checkbox"/> *			
<b>CADRE A</b>											
<b>SITUATIONS ET MOUVEMENTS DE L'EXERCICE DES AMORTISSEMENTS TECHNIQUES (OU VENANT EN DIMINUTION DE L'ACTIF) *</b>											
IMMOBILISATIONS AMORTISSABLES			Montant des amortissements au début de l'exercice		Augmentations : dotations de l'exercice		Diminutions : amortissements afférents aux éléments sortis de l'actif et reprises		Montant des amortissements à la fin de l'exercice		
Frais d'établissement et de développement			CY		EL		EM		EN		
<b>TOTAL I</b>											
Autres immobilisations incorporelles			PE		PF		PG		PH		
			254						254		
Terrains			PI		PJ		PK		PL		
Constructions			PM		PN		PO		PQ		
			PR		PS		PT		PU		
			PV		PW		PX		PY		
Installations techniques, matériel et outillage industriels			PZ		QA		QB		QC		
Autres immobilisations			QD		QE		QF		QG		
			QH		QI		QJ		QK		
Matériel de transport			7 104		2 300				9 404		
corporelles			QL		QM		QN		QO		
			QP		QR		QS		QT		
Matériel de bureau et informatique, mobilier			15 853		1 837				17 690		
Emballages récupérables et divers											
<b>TOTAL III</b>			QU		QV		QW		QX		
			22 957		4 137				27 095		
<b>TOTAL GENERAL (I + II + III)</b>			ØN		ØP		ØQ		ØR		
			23 211		4 137				27 348		
<b>CADRE B</b>											
<b>VENTILATION DES MOUVEMENTS AFFECTANT LA PROVISION POUR AMORTISSEMENTS DEROGATOIRES</b>											
Immobilisations amortissables		DOTATIONS						REPRISES		Mouvement net des amortissements à la fin de l'exercice	
		Colonne 1 Différentiel de durée et autres		Colonne 2 Mode dégressif		Colonne 3 Amortissement fiscal exceptionnel		Colonne 4 Différentiel de durée et autres			
Frais établissements <b>TOTAL I</b>		M9	N1	N2	N3	N4	N5	N6			
Autres immob. incorporelles <b>TOTAL II</b>		N7	N8	P6	P7	P8	P9	Q1			
Terrains		Q2	Q3	Q4	Q5	Q6	Q7	Q8			
Constructions		Q9	R1	R2	R3	R4	R5	R6			
		R7	R8	R9	S1	S2	S3	S4			
		S5	S6	S7	S8	S9	T1	T2			
Inst. techniques mat. et outillage		T3	T4	T5	T6	T7	T8	T9			
Autres immob. corporelles		U1	U2	U3	U4	U5	U6	U7			
		U8	U9	V1	V2	V3	V4	V5			
		V6	V7	V8	V9	W1	W2	W3			
		W4	W5	W6	W7	W8	W9	X1			
<b>TOTAL III</b>		X2	X3	X4	X5	X6	X7	X8			
Frais d'acquisition de titres de participations <b>TOTAL IV</b>		NL			NM				NO		
Total général (I + II + III + IV)		NP	NQ	NR	NS	NT	NU	NV			
Total général non ventilé (NP + NQ + NR)		NW	Total général non ventilé (NS + NT + NU)		NY	Total général non ventilé (NW - NY)		NZ			
<b>CADRE C</b>											
<b>MOUVEMENTS DE L'EXERCICE AFFECTANT LES CHARGES REPARTIES SUR PLUSIEURS EXERCICES *</b>			Montant net au début de l'exercice		Augmentations		Dotations de l'exercice aux amortissements		Montant net à la fin de l'exercice		
Frais d'émission d'emprunt à étaler							Z9		Z8		
Primes de remboursement des obligations							SP		SR		

\* Des explications concernant cette rubrique sont données dans la notice n° 2032.

**7 PROVISIONS INSCRITES AU BILAN**

Formulaire obligatoire (article 53 A du Code général des impôts)

Nature des provisions		Montant au début de l'exercice 1	AUGMENTATIONS: Dotations de l'exercice 2	DIMINUTIONS: Reprises de l'exercice 3	Montant à la fin de l'exercice 4
Désignation de l'entreprise : <b>SASU2GCOM</b> Néant <input type="checkbox"/> *					
Provisions réglementées	Provisions pour reconstitution des gisements miniers et pétroliers *	3T	TA	TB	TC
	Provisions pour investissement (art. 237 bis A-II) *	3U	TD	TE	TF
	Provisions pour hausse des prix (1) *	3V	TG	TH	TI
	Amortissements dérogatoires	3X	TM	TN	TO
	Dont majorations exceptionnelles de 30%	D3	D4	D5	D6
	Provisions pour prêts d'installation (art. 39 quinquies H du CGI)	IJ	IK	IL	IM
	Autres provisions réglementées (1)	3Y	TP	TQ	TR
	<b>TOTAL I</b>	3Z	TS	TT	TU
Provisions pour risques et charges	Provisions pour litiges	4A	4B	4C	4D
	Provisions pour garanties données aux clients	4E	4F	4G	4H
	Provisions pour pertes sur marchés à terme	4J	4K	4L	4M
	Provisions pour amendes et pénalités	4N	4P	4R	4S
	Provisions pour pertes de change	4T	4U	4V	4W
	Provisions pour pensions et obligations similaires	4X	4Y	4Z	5A
	Provisions pour impôts (1)	5B	5C	5D	5E
	Provisions pour renouvellement des immobilisations *	5F	5H	5J	5K
	Provisions pour gros entretien et grandes révisions	EO	EP	EQ	ER
	Provisions pour charges sociales et fiscales sur congés à payer *	5R	5S	5T	5U
	Autres provisions pour risques et charges (1)	5V	5W	5X	5Y
<b>TOTAL II</b>	5Z	TV	TW	TX	
Provisions pour dépréciation	sur immobilisations { - incorporelles - corporelles - titres mis en équivalence - titres de participation - autres immobilisations financières (1) *	6A	6B	6C	6D
		6E	6F	6G	6H
		Ø2	Ø3	Ø4	Ø5
		9U	9V	9W	9X
		Ø6	Ø7	Ø8	Ø9
	Sur stocks et en cours	6N	6P	6R	6S
	Sur comptes clients	6T	6U	6V	6W
	Autres provisions pour dépréciation (1) *	6X	6Y	6Z	7A
	<b>TOTAL III</b>	7B	TY	TZ	UA
	<b>TOTAL GENERAL (I + II + III)</b>	7C	UB	UC	UD
Dont dotations et reprises	{ - d'exploitation - financières - exceptionnelles	UE	UF		
		UG	UH		
		UJ	UK		
Titres mis en équivalence : montant de la dépréciation à la clôture de l'exercice calculé selon les règles prévues à l'article 39-1-5e du C.G.I.					10

(1) à détailler sur feuillet séparé selon l'année de constitution de la provision ou selon l'objet de la provision.  
 NOTA : Les charges à payer ne doivent pas être mentionnées sur ce tableau mais être ventilées sur l'état détaillé des charges à payer dont la production est prévue par l'article 38 II de l'annexe III au CGI.

\* Des explications concernant cette rubrique sont données dans la notice n° 2032.

CADRE A		ETAT DES CREANCES		Montant brut 1	A 1 an au plus 2	A plus d'un an 3		
DE L'ACTIF IMMOBILISE	Créances rattachées à des participations		UL		UM	UN		
	Prêts (1) (2)		UP		UR	US		
	Autres immobilisations financières		UT	3 210	UV	3 210	UW	
DE L'ACTIF CIRCULANT	Clients douteux ou litigieux		VA					
	Autres créances clients		UX	166 840	166 840			
	Créance représentative de titres prêtés ou remis en garantie * (Provision pour dé- préciation antérieure- ment constituée * UO )		ZI					
	Personnel et comptes rattachés		UY					
	Sécurité sociale et autres organismes sociaux		UZ					
	Etat et autres collectivités publiques	Impôts sur les bénéfices		VM	1 563	1 563		
		Taxe sur la valeur ajoutée		VB	5 430	5 430		
		Autres impôts, taxes et versements assimilés		VN				
		Divers		VP				
	Groupe et associés (2)		VC	9 354	9 354			
	Débiteurs divers (dont créances relatives à des opérations de pension de titres)		VR	42 150	42 150			
	Charges constatées d'avance		VS	399	399			
	<b>TOTAUX</b>			VT	<b>228 946</b>	<b>228 946</b>	VV	
	RENOIS	(1)	Montant - Prêts accordés en cours d'exercice	VD				
des - Remboursements obtenus en cours d'exercice			VE					
(2)		Prêts et avances consentis aux associés (personnes physiques)	VF					
CADRE B		ETAT DES DETTES		Montant brut 1	A 1 an au plus 2	A plus d'1 an et 5 ans au plus 3	A plus de 5 ans 4	
Emprunts obligataires convertibles (1)		7Y						
Autres emprunts obligataires (1)		7Z						
Emprunts et dettes auprès des établissements de crédit (1)	à 1 an maximum à l'origine		VG	15 410	15 410			
	à plus d'1 an à l'origine		VH	166 204	8 388	154 687	3 128	
Emprunts et dettes financières divers (1) (2)		8A						
Fournisseurs et comptes rattachés		8B	36 177	36 177				
Personnel et comptes rattachés		8C	5 857	5 857				
Sécurité sociale et autres organismes sociaux		8D	21 715	21 715				
Etat et autres collectivités publiques	Impôts sur les bénéfices		8E					
	Taxe sur la valeur ajoutée		VW	17 996	17 996			
	Obligations cautionnées		VX					
	Autres impôts, taxes et assimilés		VQ	1 177	1 177			
Dettes sur immobilisations et comptes rattachés		8J						
Groupe et associés (2)		VI						
Autres dettes (dont dettes relatives à des opérations de pension de titres)		8K	4 040	4 040				
Dette représentative de titres empruntés ou remis en garantie *		Z2						
Produits constatés d'avance		8L						
<b>TOTAUX</b>			VY	<b>268 576</b>	<b>110 760</b>	<b>154 687</b>	<b>3 128</b>	
RENOIS	(1)	Emprunts souscrits en cours d'exercice	VJ	119 596	(2)	Montant des divers emprunts et dettes contrac- tés auprès des associés personnes physiques VL	(9 354)	
		Emprunts remboursés en cours d'exercice	VK	4 093	* Des explications concernant cette rubrique sont données dans la notice n°2032.			

Désignation de l'entreprise : <b>SASU2GCOM</b>						Néant <input type="checkbox"/> *		Exercice N, clos le : <b>31122020</b>			
<b>I. RÉINTEGRATIONS</b>						<b>BÉNÉFICE COMPTABLE DE L'EXERCICE</b>					
Charges non admises en déduction du résultat fiscal	Rémunération du travail de l'exploitant ou des associés (entreprises à l'IR)						WA		29 672		
	Avantages personnels non déductibles* (sauf amortissements à porter ligne ci-dessous)	WD	Amortissements excédentaires (art. 39-4 du C.G.I.) et autres amortissements non déductibles				WE	9 828			
		Autres charges et dépenses somptuaires (art. 39-4 du C.G.I.)						WF			
	Fraction des loyers à réintégrer dans le cadre d'un crédit bail immobilier et de levée d'option	RA	Part des loyers dispensée de réintégration (art. 239 sexies D)				RB				
	Provisions et charges à payer non déductibles (cf tableau 2058-B, cadre III)	WI	Charges à payer liées à des états et territoires non coopératifs non déductibles (cf 2067-BIS)				XX				
	Amendes et pénalités	WJ	Charges financières (art. 39-1-3° et 212 bis) *				XZ				
	Réintégrations prévues à l'article 155 du CGI*						XY				
	Impôt sur les sociétés (cf. page 9 de la notice 2032)						17		8 479		
	Quote-part Bénéfices réalisés par une société de personnes ou un GIE	WL	Résultats bénéficiaires visés à l'article 209 B du CGI				L7				
	Moins-values nettes à long terme	- imposées au taux de 15 % ou de 19 % (12,8 % pour les entreprises à l'impôt sur le revenu) - imposées au taux de 0 %						18			
Fraction imposable des plus-values réalisées au cours d'exercices antérieurs *								- Plus-values nettes à court terme - Plus-values soumises au régime des fusions		WN	
Écarts de valeurs liquidatives sur OPCVM * (entreprises à l'IS)						XR					
Réintégrations diverses à détailler sur feuillet séparé DONT*	Intérêts excédentaires (art. 39-1-3e et 212 du C.G.I.)	SU	Zones d'entreprises * (activité exonérée)				SW				
	Déficits étrangers antérieurement déduit par les PME (art. 209C)	SX	Quote-part de 12 % des plus-values à taux zéro				M8				
Réintégration des charges affectées aux activités éligibles au régime de taxation au tonnage						Y1					
Résultat fiscal afférent à l'activité relevant du régime optionnel de taxation au tonnage						Y3					
<b>TOTAL I</b>						WR		47 979			
<b>II. DÉDUCTIONS</b>						<b>PERTE COMPTABLE DE L'EXERCICE</b>					
Quote-part dans les pertes subies par une société de personnes ou un G.I.E. *						WT					
Provisions et charges à payer non déductibles, antérieurement taxées, et réintégréés dans les résultats comptables de l'exercice (cf tableau 2058-B, cadre III)						WU					
Régimes d'imposition particuliers et impositions différées	Plus-values nettes à long terme	- imposées au taux de 15 % (12,8 % pour les entreprises soumises à l'impôt sur le revenu)						WV			
		- imposées au taux de 0 %						WH			
		- imposées au taux de 19 %						WP			
		- imputées sur les moins-values nettes à long terme antérieures						WW			
		- imputées sur les déficits antérieurs						XB			
Autres plus-values imposées au taux de 19 %						16					
Fraction des plus values nettes à court terme de l'exercice dont l'imposition est différée *						WZ					
Régime des sociétés mères et des filiales * Produit net des actions et parts d'intérêts : ( Quote-part de frais et charges restant imposable à déduire des produits nets de participation						2A		XA			
Produits de participations inéligibles au régime des sociétés mères déductibles à hauteur de 99 % (art. 223 B du CGI)						ZX					
Dédution autorisée au titre des investissements réalisés dans les collectivités d'Outre-mer * .						ZY					
Mesures d'incitation	Majoration d'amortissement *						XD				
	Entreprises nouvelles - (Reprise d'entreprises en difficultés 44 septies)	K9	Société investissement immobilier cotées (art. 208C)		K3	Zone de restructuration de la défense (44 terdecies)		PA	XF		
	Zone franche urbaine-TF (art. 44 octies et octies A)	OV	Bassin d'emploi à redynamiser (art. 44 duodecies)		IF	Zone franche d'activité NG (art. 44 quaterdecies)		XC			
	Bassin urbain à dynamiser (art. 44 sexdecies)	PP	Zone de revitalisation rurale (art. 44 quindecies)		PC	Zone de développement prioritaire (art. 44 septdecies)		PB			
Entreprises nouvelles 44 sexies	L2	Jeunes entreprises innovantes (art. 44 sexies A)		L5							
Écarts de valeurs liquidatives sur OPCVM * (entreprises à l'IS)						XS					
Déductions diverses à détailler sur feuillet séparé	Dont déduction exceptionnelle (art. 39 decies)	X9	Dont déduction exceptionnelle simulateur de conduite		YH	Créance dégagee par le report en arriere de déficit		ZI	XG		
	Di déd. exc (art 39 decies A)	YA	Di déd. exc (art 39 decies B)	YB	Di déd. exc (art 39 decies C)	YC	Di déd. exc (art 39 decies D)	YD			
	Dont déductions exceptionnelles (art. 39 decies F)	YI	Dont déduction exceptionnelle (art. 39 decies G)		YL						
Déductions des produits affectés aux activités éligibles au régime de taxation au tonnage						Y2					
<b>III. RÉSULTAT FISCAL</b>						<b>TOTAL II</b>		XH			
Résultat fiscal avant imputation des déficits reportables :						{ bénéfice ( I moins II ) { déficit ( II moins I )		XI		47 979	
Déficit de l'exercice reporté en arriere (entreprises à l'IS)*						ZL		XJ			
Déficits antérieurs imputés sur les résultats de l'exercice (entreprises à l'IS)*								XL			
<b>RÉSULTAT FISCAL BÉNÉFICE</b> (ligne XN) ou <b>DÉFICIT</b> reportable en avant (ligne XO)						XN		47 979		XO	
										0	

\* Des explications concernant cette rubrique sont données dans la notice n° 2032.

Désignation de l'entreprise <b>SASU2GCOM</b>		Néant <input type="checkbox"/> *
<b>I. SUIVI DES DÉFICITS</b>		
Déficits restant à reporter au titre de l'exercice précédent (1)	K4	
Déficits transférés de plein droit (art. 209-II-2 du CGI)	K4 bis	
Nombre d'opérations sur l'exercice	K4 ter	
Déficits imputés (total lignes XB et XL du tableau 2058A)	K5	
Déficits reportables (différence K4 + K4bis - K5)	K6	
Déficit de l'exercice (tableau 2058-A, ligne XO)	YJ	
Total des déficits restant à reporter (somme K6 + YJ)	YK	
<b>II. INDEMNITÉS POUR CONGÉS À PAYER, CHARGES SOCIALES ET FISCALES CORRESPONDANTES</b>		
Montant déductible correspondant aux droits acquis par les salariés pour les entreprises placées sous le régime de l'article 39-I, 1 <sup>er</sup> bis A1, 1 <sup>er</sup> du CGI, dotations de l'exercice	ZT	5 857
<b>III. PROVISIONS ET CHARGES À PAYER, NON DÉDUCTIBLES POUR L'ASSIETTE DE L'IMPÔT</b>		
(à détailler sur feuillet séparé)		Dotations de l'exercice
		Reprises sur l'exercice
Indemnités pour congés à payer, charges sociales et fiscales correspondantes non déductibles pour les entreprises placées sous le régime de l'article 39-I, 1 <sup>er</sup> bis A1, 2 <sup>o</sup> du CGI *	ZV	ZW
Provisions pour risques et charges *		
	8X	8Y
	8Z	9A
	9B	9C
Provisions pour dépréciation *		
	9D	9E
	9F	9G
	9H	9J
Charges à payer		
	9K	9L
	9M	9N
	9P	9R
	9S	9T
<b>TOTAUX (YN = ZV à 9S) et (YO = ZW à 9T)</b>	YN	YO
à reporter au tableau 2058-A :		↓ ligne WI
		↓ ligne WU

**CONSÉQUENCE DE LA MÉTHODE PAR COMPOSANTS (art.237 septies du CGI)**

Montant de la réintégration ou de la déduction	Montant au début de l'exercice		Imputations	Montant net à la fin de l'exercice
	L1			

\* Des explications concernant cette rubrique sont données dans la notice n°2032.

(1) Cette case correspond au montant porté sur la ligne YK du tableau 2058 B déposé au titre de l'exercice précédent.

Désignation de l'entreprise : <b>SASU2GCOM</b>										Néant <input type="checkbox"/> *			
ORIGINES (I)	Report à nouveau figurant au bilan de l'exercice antérieur à celui pour lequel la déclaration est établie	ØC		AFFECTATIONS (I)	Affectations aux réserves	- Réserve légale - Autres réserves	ZB						
	Résultat de l'exercice précédant celui pour lequel la déclaration est établie	ØD	45 070		Dividendes		ZD	45 070					
	Prélèvements sur les réserves	ØE			Autres répartitions	ZE							
					Report à nouveau	ZF							
	<b>TOTAL I</b>	ØF	<b>45 070</b>			(NB : le total I doit nécessairement être égal au total II)	ZG						
				<b>TOTAL II</b>	ZH	<b>45 070</b>							
<b>RENSEIGNEMENTS DIVERS</b>										Exercice N :		Exercice N-1 :	
ENGAGEMENTS	- Engagements de crédit-bail mobilier ( précisez le prix de revient des biens pris en crédit-bail )	J7			YQ								
	- Engagements de crédit-bail immobilier				YR								
	- Effets portés à l'escompte et non échus				YS								
DETAILS DES POSTES AUTRES ACHATS ET CHARGES EXTERNES	- Sous-traitance				YT	82 352		103 489					
	- Locations, charges locatives ( dont montant des loyers des biens pris en location pour une durée > 6 mois ) et de copropriété	J8	27 460		XQ	36 287		38 522					
	- Personnel extérieur à l'entreprise				YU	626		1 293					
	- Rémunérations d'intermédiaires et honoraires (hors rétrocessions)				SS	29 501		40 707					
	- Rétrocessions d'honoraires, commissions et courtages				YV								
	- Autres comptes ( dont cotisations versées aux organisations syndicales et professionnelles )	ES			ST	42 284		50 322					
	Total du poste correspondant à la ligne FW du tableau n° 2052				ZJ	<b>191 050</b>		<b>234 334</b>					
IMPOTS ET TAXES	- Taxe professionnelle *, CFE, CVAE				YW	2 998		3 267					
	- Autres impôts, taxes et versements assimilés (dont taxe intérieure sur les produits pétroliers)	ZS			9Z	1 006		409					
	Total du compte correspondant à la ligne FX du tableau n° 2052				YX	<b>4 004</b>		<b>3 676</b>					
T.V.A.	- Montant de la T.V.A. collectée				YY	144 339		174 897					
	- Montant de la T.V.A. déductible comptabilisée au cours de l'exercice au titre des biens et services ne constituant pas des immobilisations				YZ	95 739		96 602					
DIVERS	- Montant brut des salaires (cf. dernière déclaration annuelle souscrite au titre des salaires DADS de 2020) *				ØB	77 111							
	- Montant de la plus value constatée en franchise d'impôt lors de la première option pour le régime simplifié d'imposition *				ØS								
	- Taux d'intérêt le plus élevé servi aux associés à raison des sommes mises à la disposition de la société *				ZK		%		%				
	- Numéro de centre de gestion agréé *	XP											
	- Filiales et participations (Liste au 2059-G Si oui cocher 1 Sinon 0)									ZR			
	- Aides perçues ayant donné droit à la réduction d'impôt prévue au 4 de l'article 238 bis du CGI pour l'entreprise donatrice									RG			
- Montant de l'investissement reçu qui a donné lieu à amortissement exceptionnel chez l'entreprise investisseur dans le cadre de l'article 217 octies du CGI									RH				
REGIME DE GROUPE *	Société : résultat comme si elle n'avait jamais été membre du groupe	JA		Plus-values à 15%	JK		Plus-values à 0%	JL					
				Plus-values à 19%	JM		Imputations	JC					
	Groupe : résultat d'ensemble.	JD		Plus-values à 15%	JN		Plus-values à 0%	JO					
				Plus-values à 19%	JP		Imputations	JF					
	Si vous relevez du régime de groupe : indiquer 1 si société mère, 2 si société filiale	JH		N° SIRET de la société mère du groupe	JJ								

(1) Entreprises soumises à l'impôt sur les sociétés.

Ce cadre est destiné à faire apparaître l'origine et le montant des sommes distribuées ou mises en réserve au cours de l'exercice dont les résultats font l'objet de la déclaration.

Il ne concerne donc pas, en principe, les résultats de cet exercice mais ceux des exercices antérieurs, qu'ils aient ou non déjà fait l'objet d'une précédente affectation.

\* Des explications concernant cette rubrique sont données dans la notice n° 2032 (et dans la notice n° 2058-NOT pour le régime de groupe).

Désignation de l'entreprise : <b>SASU2GCOM</b>					Néant <input type="checkbox"/> *		
<b>A - DETERMINATION DE LA VALEUR RESIDUELLE</b>							
Nature et date d'acquisition des éléments cédés *		Valeur d'origine *	Valeur nette réévaluée *	Amortissements pratiqués en franchise d'impôt	Autres amortissements *	Valeur résiduelle	
①		②	③	④	⑤	⑥	
I - Immobilisations *	1						
	2						
	3						
	4						
	5						
	6	Ctétat 2059A-Détail...					
	7						
	8						
	9						
	10						
	11						
	12						
<b>B - PLUS-VALUES, MOINS-VALUES</b>			<b>Qualification fiscale des plus et moins-values réalisées *</b>				
Prix de vente		Montant global de la plus-value ou de la moins-value	Court terme	Long terme			Plus-value taxable à 19% (1)
⑦				⑧	19%	15% ou 12,80%	
I - Immobilisations *	1						
	2						
	3						
	4						
	5						
	6						
	7						
	8						
	9						
	10						
	11						
	12						
II - Autres éléments	13	Fraction résiduelle de la provision spéciale de réévaluation afférente aux éléments cédés	+				
	14	Amortissements irrégulièrement différés se rapportant aux éléments cédés	+				
	15	Amortissements afférents aux éléments cédés mais exclus des charges déductibles par une disposition légale	+				
	16	Amortissements non pratiqués en comptabilité et correspondant à la déduction fiscale pour investissement, définie par les lois de 1966, 1968 et 1975, effectivement utilisée	+				
	17	Provisions pour dépréciation des titres relevant du régime des plus ou moins-values à long terme devenues sans objet au cours de l'exercice					
	18	Dotations de l'exercice aux comptes de provisions pour dépréciation des titres relevant du régime des plus ou moins-values à long terme					
	19	Divers (détail à donner sur une note annexe)*					
CADRE A : plus ou moins value nette à court terme (total algébrique des lignes 1 à 20 de la colonne (9))							
CADRE B : plus ou moins value nette à long terme (total algébrique des lignes 1 à 20 de la colonne (10))			( A )	( B )	( C )		
CADRE C : autres plus-values taxables à 19% (11)				(Ventilation par taux)			

\* Des explications concernant cette rubrique sont données dans la notice n° 2032

(1) Ces plus-values sont imposables au taux de 19% en application des articles 238 bis JA, 208 C et 210 E du CGI.



Désignation de l'entreprise : **SASU2GCOM**Néant  \*

- ① Entreprises soumises à l'impôt sur les sociétés.  
② Entreprises soumises à l'impôt sur le revenu.

Rappel de la plus ou moins-value de l'exercice relevant du taux de 15 % ① ou 12,80 % ② .

Gains nets retirés de la cession de titre de sociétés à prépondérance immobilières non cotées exclus du régime du long terme (art.219 I a sexies-0 bis du CGI) ① \*.

Gains nets retirés de la cession de certains titres dont le prix de revient est supérieur à 22,8 M€ (art. 219 I a sexies-0 du CGI) ① \*.

## I - SUIVI DES MOINS-VALUES DES ENTREPRISES SOUMISES A L'IMPOT SUR LE REVENU

Origine ①	Moins-values à 12,80 % ②	Imputations sur les plus-values à long terme de l'exercice imposables à 12,80 % ③	Solde des moins-values à 12,80 % ④
Moins-values nettes N			
Moins-values nettes à long terme subies au cours des dix exercices antérieurs (montants restant à déduire à la clôture du dernier exercice)	N - 1		
	N - 2		
	N - 3		
	N - 4		
	N - 5		
	N - 6		
	N - 7		
	N - 8		
	N - 9		
	N - 10		

## II - SUIVI DES MOINS-VALUES A LONG TERME DES ENTREPRISES SOUMISES A L'IMPOT SUR LES SOCIETES \*

Origine ①	Moins-values			Imputations sur les plus-values à long terme	Imputations sur le résultat de l'exercice ⑥	Solde des moins-values à reporter col. ⑦ = ② + ③ + ④ - ⑤ - ⑥
	A 19 %, 16,5% (1) ou à 15 % ②	A 19 % ou 15 % imputables sur le résultat de l'exercice (article 219 I a sexies-0 du CGI) ③	A 19 % ou 15 % imputables sur le résultat de l'exercice (article 219 I a sexies-0 bis du CGI) ④	A 15 % Ou A 16,5 % (1) ⑤		
Moins-values nettes N						
Moins-values nettes à long terme subies au cours des dix exercices antérieurs (montants restant à déduire à la clôture du dernier exercice)	N - 1					
	N - 2					
	N - 3					
	N - 4					
	N - 5					
	N - 6					
	N - 7					
	N - 8					
	N - 9					
	N - 10					

(1) Les plus-values et les moins-values à long terme afférentes aux titres de SPI cotées imposables à l'impôt sur les sociétés relèvent du taux de 16,5% (article 219I a du CGI), pour les exercices ouverts à compter du 31 décembre 2007.

\* Des explications concernant cette rubrique sont données dans la notice n° 2032

(personnes morales soumises à l'impôt sur les sociétés seulement)\*

Désignation de l'entreprise : <b>SASU 2GCOM</b>					Néant <input type="checkbox"/> *	
<b>I SITUATION DU COMPTE AFFECTE A L'ENREGISTREMENT DE LA RESERVE SPECIALE POUR L'EXERCICE N</b>						
		Sous-comptes de la réserve spéciale des plus-values à long terme				
		taxées à 10 %	taxées à 15 %	taxées à 18 %	taxées à 19 %	taxées à 25 %
Montant de la réserve spéciale à la clôture de l'exercice précédent (N-1)	1					
Réserves figurant au bilan des sociétés absorbées au cours de l'exercice	2					
<b>TOTAL (ligne 1 et 2)</b>	3					
Prélèvements opérés {	- donnant lieu à complément d'impôt sur les sociétés	4				
	- ne donnant pas lieu à complément d'impôt sur les sociétés	5				
<b>TOTAL (ligne 4 et 5)</b>	6					
Montant de la réserve spéciale à la clôture de l'exercice (ligne 3 - ligne 6)	7					
<b>II RESERVE SPECIALE DES PROVISIONS POUR FLUCTUATION DES COURS* (5°, 6°, 7° alinéas de l'art. 39.1-5° du CGI)</b>						
montant de la réserve à l'ouverture de l'exercice ①	réserve figurant au bilan des sociétés absorbées au cours de l'année ②	montants prélevés sur la réserve		montant de la réserve à la clôture de l'exercice ⑤		
		donnant lieu à complément d'impôt ③	ne donnant pas lieu à complément d'impôt ④			

\* Des explications concernant cette rubrique sont données dans la notice n° 2032.

Désignation de l'entreprise : <b>SASU 2GCOM</b>		Néant <input type="checkbox"/> *	
Exercice ouvert le : <b>01012020</b>		et clos le : <b>31122020</b>	
		Durée en nombre de mois <b>12</b>	
<b>DECLARATION DES EFFECTIFS</b>			
Effectifs moyens du personnel	YP	3	
dont apprentis	YF		
dont handicapés	YG		
Effectifs affectés à l'activité artisanale	RL		
<b>I - Chiffre d'affaire de référence CVAE</b>			
Ventes de produits fabriqués, prestations de services et marchandises	OA	721 696	
Redevances pour concessions, brevets, licences et assimilés	OK		
Plus-values de cession d'éléments d'immobilisations corporelles et incorporelles, si rattachées à une activité normale et courante	OL		
Refacturations de frais inscrits au compte de transfert de charges	OT		
<b>TOTAL 1</b>		OX	<b>721 696</b>
<b>II - Autres produits à retenir pour le calcul de la valeur ajoutée</b>			
Autres produits de gestion courante hors quote-parts de résultat sur opérations faites en commun	OH	215	
Production immobilisée à hauteur des seules charges déductibles ayant concouru à sa formation	OE		
Subventions d'exploitation reçues	OF		
Variation positive des stocks	OD	4 367	
Transferts de charges déductibles de la valeur ajoutée	OI		
Rentrées sur créances amorties lorsqu'elles se rapportent au résultat d'exploitation	XT		
<b>TOTAL 2</b>		OM	<b>4 581</b>
<b>III - Charges à retenir pour le calcul de la valeur ajoutée</b>			
Achats	ON	340 060	
Variation négative des stocks	OQ		
Services extérieurs, à l'exception des loyers et redevances	OR	156 548	
Loyers et redevances, à l'exception de ceux afférents à des immobilisations corporelles mises à disposition dans le cadre d'une convention de location-gérance ou de crédit-bail ou encore d'une convention de location de plus de 6 mois	OS		
Taxes déductibles de la valeur ajoutée	OZ	80	
Autres charges de gestion courante hors quote-parts de résultat sur opérations faites en commun	OW	227	
Charges déductibles de la valeur ajoutée afférente à la production immobilisée déclarée	OU		
Fraction déductible de la valeur ajoutée des dotations aux amortissements afférentes à des immobilisations corporelles mises à disposition dans le cadre d'une convention de location-gérance ou de crédit-bail ou encore d'une convention de location de plus de 6 mois	O9		
Moins-values de cession d'éléments d'immobilisations corporelles et incorporelles, si attachées à une activité normale et courante	OY		
<b>TOTAL 3</b>		OJ	<b>496 915</b>
<b>IV - Valeur ajoutée produite</b>			
Calcul de la Valeur Ajoutée		<b>TOTAL 1 + TOTAL 2 - TOTAL 3</b>	OG
			<b>229 362</b>
<b>V - Cotisation sur la Valeur ajoutée des Entreprises</b>			
Valeur ajoutée assujettie à la CVAE (reporter sur les 1330-CVAE pour les multi-établissements et sur les 1329-AC et 1329-DEF. Si la VA calculée est négative, il convient de reporter un montant égal à 0 au cadre C des formulaires n° 1329-AC et 1329-DEF)		SA	229 362
<b>Cadre réservé au mono établissement au sens de la CVAE</b>			
Si vous êtes assujettis à la CVAE et êtes un monoétablissement au sens de la CVAE, compléter le cadre ci-dessous et la donnée de la ligne SA (ci-dessus), vous serez alors dispensé du dépôt de la déclaration n° 1330 CVAE.			
MONO ETABLISSEMENT au sens de la CVAE	EV		
Chiffre d'affaires de référence CVAE	GX	721 696	
Effectifs au sens de la CVAE	EY		
Chiffre d'affaires du groupe économique (art. 223 A du CGI)	HX		
Période de référence	GY	GZ	
Date de cessation (de l'activité soumise à la CVAE)	HR		

**17** COMPOSITION DU CAPITAL SOCIAL

Formulaire obligatoire  
(art. 38 de Fann. III au C.G.I.)

( liste des personnes ou groupements de personnes de droit ou de fait  
détenant directement au moins 10% du capital de la société )

(1) Néant

N° de dépôt  
[ ]

EXERCICE CLOS LE [3|1|1|2|2|0|2|0] N° SIRET [4|3|4|8|6|5|2|4|2|0|0|0|2|9]

DENOMINATION DE L'ENTREPRISE [SASU 2GCOM]

ADRESSE ( voie ) [218 AVENUE DU HAUT LEVEQUE] [CHATEAU BERSOL BAT 5]

CODE POSTAL [33600] VILLE [PESSAC]

Nombre total d'associés ou actionnaires personnes morales de l'entreprise P1 [1]

Nombre total de parts ou d'actions correspondantes P3 [10 000]

Nombre total d'associés ou actionnaires personnes physiques de l'entreprise P2 [ ]

Nombre total de parts ou d'actions correspondantes P4 [ ]

**I. CAPITAL DETENU PAR LES PERSONNES MORALES :**

Forme juridique [SARL] Dénomination [NUADA]  
N° SIREN (si société établie en France) [504194630] % de détention [100,00] Nb de parts ou actions [10 000]  
Adresse : N° [26] Voie [ALLEE DES PALOMBES]  
Code postal [33610] Commune [CANEJAN] Pays [FRANCE]

Forme juridique [ ] Dénomination [ ]  
N° SIREN (si société établie en France) [ ] % de détention [ ] Nb de parts ou actions [ ]  
Adresse : N° [ ] Voie [ ]  
Code postal [ ] Commune [ ] Pays [ ]

Forme juridique [ ] Dénomination [ ]  
N° SIREN (si société établie en France) [ ] % de détention [ ] Nb de parts ou actions [ ]  
Adresse : N° [ ] Voie [ ]  
Code postal [ ] Commune [ ] Pays [ ]

Forme juridique [ ] Dénomination [ ]  
N° SIREN (si société établie en France) [ ] % de détention [ ] Nb de parts ou actions [ ]  
Adresse : N° [ ] Voie [ ]  
Code postal [ ] Commune [ ] Pays [ ]

**II. CAPITAL DETENU PAR LES PERSONNES PHYSIQUES :**

Titre (2) [ ] Nom patronymique [ ] Prénom(s) [ ]  
Nom marital [ ] % de détention [ ] Nb de parts ou actions [ ]  
Naissance : Date [ ] N° département [ ] Commune [ ] Pays [ ]  
Adresse : N° [ ] Voie [ ]  
Code postal [ ] Commune [ ] Pays [ ]

Titre (2) [ ] Nom patronymique [ ] Prénom(s) [ ]  
Nom marital [ ] % de détention [ ] Nb de parts ou actions [ ]  
Naissance : Date [ ] N° département [ ] Commune [ ] Pays [ ]  
Adresse : N° [ ] Voie [ ]  
Code postal [ ] Commune [ ] Pays [ ]

(1) Lorsque le nombre d'associés excède le nombre de lignes de l'imprimé, utiliser un ou plusieurs tableaux supplémentaires. Dans ce cas, il convient de numérotter chaque tableau en haut et à gauche de la case prévue à cet effet et de porter le nombre total de tableaux souscrits en bas à droite de cette même case.

(2) Indiquer : M pour Monsieur, MME pour Madame ou MLE pour Mademoiselle.  
\* Des explications concernant cette rubrique sont données dans la notice n° 2032

(liste des personnes ou groupements de personnes de droit ou de fait  
dont la société détient directement au moins 10 % du capital)

1  
 0

(1)

Néant  \*

N° de dépôt

EXERCICE CLOS LE **3|1|1|2|2|0|2|0|**

N° SIRET **4|3|4|8|6|5|2|4|2|0|0|0|2|9|**

DENOMINATION DE L'ENTREPRISE **SASU 2GCOM**

ADRESSE ( voie ) **218 AVENUE DU HAUT LEVEQUE**

**CHATEAU BERSOL BAT 5**

CODE POSTAL **33600**

VILLE

**PESSAC**

NOMBRE TOTAL DE FILIALES DETENUES PAR L'ENTREPRISE

P5

Forme juridique <input type="checkbox"/>	Dénomination <input type="text"/>	N° SIREN (si société établie en France) <input type="text"/>	% de détention <input type="text"/>
Adresse : N° <input type="text"/>	Voie <input type="text"/>	Code postal <input type="text"/>	Commune <input type="text"/> Pays <input type="text"/>
Forme juridique <input type="checkbox"/>	Dénomination <input type="text"/>	N° SIREN (si société établie en France) <input type="text"/>	% de détention <input type="text"/>
Adresse : N° <input type="text"/>	Voie <input type="text"/>	Code postal <input type="text"/>	Commune <input type="text"/> Pays <input type="text"/>
Forme juridique <input type="checkbox"/>	Dénomination <input type="text"/>	N° SIREN (si société établie en France) <input type="text"/>	% de détention <input type="text"/>
Adresse : N° <input type="text"/>	Voie <input type="text"/>	Code postal <input type="text"/>	Commune <input type="text"/> Pays <input type="text"/>
Forme juridique <input type="checkbox"/>	Dénomination <input type="text"/>	N° SIREN (si société établie en France) <input type="text"/>	% de détention <input type="text"/>
Adresse : N° <input type="text"/>	Voie <input type="text"/>	Code postal <input type="text"/>	Commune <input type="text"/> Pays <input type="text"/>
Forme juridique <input type="checkbox"/>	Dénomination <input type="text"/>	N° SIREN (si société établie en France) <input type="text"/>	% de détention <input type="text"/>
Adresse : N° <input type="text"/>	Voie <input type="text"/>	Code postal <input type="text"/>	Commune <input type="text"/> Pays <input type="text"/>
Forme juridique <input type="checkbox"/>	Dénomination <input type="text"/>	N° SIREN (si société établie en France) <input type="text"/>	% de détention <input type="text"/>
Adresse : N° <input type="text"/>	Voie <input type="text"/>	Code postal <input type="text"/>	Commune <input type="text"/> Pays <input type="text"/>
Forme juridique <input type="checkbox"/>	Dénomination <input type="text"/>	N° SIREN (si société établie en France) <input type="text"/>	% de détention <input type="text"/>
Adresse : N° <input type="text"/>	Voie <input type="text"/>	Code postal <input type="text"/>	Commune <input type="text"/> Pays <input type="text"/>

(1) Lorsque le nombre de filiales excède le nombre de lignes de l'imprimé, utiliser un ou plusieurs tableaux supplémentaires. Dans ce cas, il convient de numérotter chaque tableau en haut et à gauche de la case prévue à cet effet et de porter le nombre total de tableaux souscrits en bas à droite de cette même case.  
\* Des explications concernant cette rubrique sont données dans la notice n° 2032

Formulaire obligatoire (article 54 quater  
du Code général des impôts)**RELEVÉ DE FRAIS GÉNÉRAUX**

ANNEE \_\_\_\_\_ ou exercice

Désignation de l'entreprise SASU 2GCOM  
Adresse 218 AVENUE DU HAUTLEVEQUE33600 PESSACdu 01012020  
au 31122020

A - FRAIS ALLOUÉS DIRECTEMENT OU INDIRECTEMENT AUX PERSONNES LES MIEUX RÉMUNÉRÉES : v. notice ①								
NOM, PRENOM ET EMPLOI OCCUPE					ADRESSE COMPLETE			
1								
2								
3								
4								
5								
6								
7								
8								
9								
10								
REMUNERATIONS DIRECTES OU INDIRECTES (dans l'ordre du tableau ci-dessus)					Frais de voyages et de déplacements (v. notice ⑥)	DÉPENSES ET CHARGES AFFÉRENTES		TOTAL DES COLONNES 5 à 8
Montant des rémunérations de toute nature (v. notice ②)	Montant des indemnités et allocations diverses (v. notice ③)	Valeur des avantages en nature (v. notice ④)	Montant des remboursements de dépenses à caractère personnel (v. notice ⑤)	TOTAL DES COLONNES 1 à 4		aux véhicules et autres biens (v. notice ⑦)	aux immeubles non affectés à l'exploitation (v. notice ⑧)	
1								
2								
3								
4								
5								
6								
7								
8								
9								
10								
**								

\*\* TOTAUX

B - AUTRES FRAIS		10
Cadeaux de toute nature, à l'exception des objets conçus spécialement pour la publicité, et dont la valeur unitaire ne dépasse pas 69 € par bénéficiaire (toutes taxes comprises)		
Frais de réception, y compris les frais de restaurant et de spectacles, qui se rattachent à la gestion de l'entreprise et dont la charge lui incombe normalement		
<b>Total</b>		

C - ELEMENTS DE REFERENCE ( v. notice ① ) :			
Total des dépenses		Bénéfices imposables ⑨	
- de l'exercice .....(total col. 9 + total col. 10) ⑩		- de l'exercice ..... ⑩	47 979
- de l'exercice précédent ⑩		- de l'exercice précédent ⑩	69 365
Nom et qualité du signataire CAUDAL FRANCIS GERANT		A PESSAC Signature, le .....	

Les montants sont arrondis à l'unité la plus proche

**----- Déclaration de la valeur ajoutée - 1330C**



----- **Déclaration des loyers professionnels**



**2GCOM**  
**Société par Actions Simplifiée au capital de 100.000 €**  
**Siège social : Château de Bersol, 218/228, Avenue du Haut Lévêque 33600 PESSAC**  
**434 865 242 RCS BORDEAUX**

---

**RAPPORT DE GESTION SUR LES OPERATIONS DE L'EXERCICE**  
**CLOS LE 31 DECEMBRE 2020**

Monsieur,

Conformément aux dispositions légales, je vous ai réuni pour vous présenter mon rapport de gestion et vous demander d'approuver les comptes de l'exercice clos le 31 décembre 2020.

Les comptes annuels qui vous sont présentés ont été établis dans le respect des règles de présentation et des méthodes d'évaluation prévues par la réglementation en vigueur.

**I - ACTIVITE DE LA SOCIETE**

Au cours de cet exercice social, nous avons réalisé un chiffre d'affaires net de 428.672 € contre 870.898 € au 31 décembre 2019.

Nos charges d'exploitation se sont élevées globalement à 683.954 € contre 809.627 € au 31 décembre 2019.

Le résultat d'exploitation est donc de 37.956 € contre 62.366 € au décembre 2019.

En conséquence, et après déduction des charges financières (1.541 €), notre résultat se solde par un bénéfice de 29.672 € contre un bénéfice de 45.070 € au 31 décembre 2019.

**II - PRESENTATION DES COMPTES ANNUELS ET AFFECTATION DU RESULTAT**

Nous vous présentons les comptes annuels de l'exercice clos le 31 décembre 2020.

1) Bilan :

Les principaux postes du bilan figurent ci-après en annexe.

2) Compte de résultat :

Le compte de résultat de l'exercice est reproduit ci-après en annexe.

*Fe*

### 3) Résultats - Affectation

Nous vous proposons d'affecter le résultat de l'exercice clos le 31 décembre 2020, qui est un bénéfice de 29.672,02 € comme suit :

Au poste réserve légale.....1.500 €

Le solde, soit 28.172,02 € au poste « autres réserves » qui de 390,37 € sera porté à 28.562,39 €.

L'associé unique prend acte qu'il a été distribué 16.000 € de dividendes au cours de chacun des exercices 2018 et 2019 et un dividende de 28.000 € au cours de l'exercice 2020.

### **DEPENSES NON DEDUCTIBLES FISCALEMENT**


Conformément aux dispositions des articles 223 quater et 223 quinquies du Code Général des Impôts, nous vous précisons que les comptes de l'exercice écoulé prennent en charge des dépenses non déductibles du résultat fiscal pour 9.828 €.

### **CONVENTIONS REGLEMENTEES**

Nous allons également vous présenter le rapport spécial sur les conventions visées à l'article L 223-19 du Code de commerce.

Nous espérons que les résolutions qui vous sont proposées recevront votre agrément et que vous voudrez bien donner quitus de sa gestion à votre gérant, pour l'exercice écoulé.

**Le gérant**  
**Francis CAUDAL**



**2GCOM**  
**Société par Actions Simplifiée au capital de 100.000 €**  
**Siège social : Château de Bersol, 218/228, Avenue du Haut Lévêque 33600 PESSAC**  
**434 865 242 RCS BORDEAUX**

**PROCES-VERBAL DES DECISIONS DE L'ASSOCIE UNIQUE**  
**DU 30 AVRIL 2021**

L'an deux mil vingt et un,  
et le trente avril, à 9 heures, l'associé unique a pris les décisions suivantes sur l'ordre du jour  
ci-dessous :

- Approbation des comptes de l'exercice clos le 31 décembre 2020 et affectation du résultat,
- Rapport spécial du gérant sur les conventions visées à l'article L 223-19 du Code de commerce,
- Approbation de ces conventions,
- Quitus à la gérance;
- Pouvoirs.

Le gérant donne lecture :

- de son rapport de gestion,
- de son rapport spécial sur les conventions visées à l'article L 223-19 du Code de commerce.

**PREMIERE DECISION**

L'associé unique, après avoir entendu la lecture du rapport de gestion de la gérance sur l'activité de la société et les comptes annuels de l'exercice clos le 31 décembre 2020 approuve ledit rapport de gestion ainsi que l'inventaire et les comptes annuels de l'exercice clos le 31 décembre 2020 lesquels font apparaître un bénéfice de 29.672,02 €.

En conséquence, l'associé unique donne quitus entier et sans réserve à la gérance de l'exécution de son mandat pour l'exercice écoulé.

Fe

**DEUXIÈME DECISION**

L'associé unique décide d'affecter le résultat de l'exercice clos le 31 décembre 2020, qui est un bénéfice de 29.672,02 € comme suit :

Au poste réserve légale.....1.500 €

Le solde, soit 28.172,02 € au poste « autres réserves » qui de 390,37 € sera porté à 28.562,39 €.

L'associé unique prend acte qu'il a été distribué 16.000 € de dividendes au cours de chacun des exercices 2018 et 2019 et un dividende de 28.000 € au cours de l'exercice 2020.

**TROISIÈME RESOLUTION**

L'associé unique, après avoir entendu la lecture du rapport de la gérance mentionnant les conventions de la nature de celles visées à l'article L 223-19 du Code de commerce, approuve ces conventions.

**QUATRIÈME RESOLUTION**

L'associé unique confère tous pouvoirs au porteur d'une copie ou d'un extrait du présent procès-verbal à l'effet d'accomplir toutes les formalités légales.

Plus rien n'étant à l'ordre du jour, la séance est levée.

De tout ce que dessus il a été dressé le présent procès-verbal qui, après lecture, a été signé.

**Francis CAUDAL**  
Gérant



**2GCOM**  
**Société par Actions Simplifiée au capital de 100.000 €**  
**Siège social : Château de Bersol, 218/228, Avenue du Haut Lévêque 33600 PESSAC**  
**434 865 242 RCS BORDEAUX**

---

**DECISIONS DE L'ASSOCIE UNIQUE DU 30 AVRIL 2021**

**AFFECTATION DU RESULTAT DE L'EXERCICE CLOS LE 31 DECEMBRE 2020**

**DEUXIEME RESOLUTION**

L'associé unique décide d'affecter le résultat de l'exercice clos le 31 décembre 2020, qui est un bénéfice de 29.672,02 € comme suit :

Au poste réserve légale.....1.500 €

Le solde, soit 28.172,02 € au poste « autres réserves » qui de 390,37 € sera porté à 28.562,39 €.

L'associé unique prend acte qu'il a été distribué 16.000 € de dividendes au cours de chacun des exercices 2018 et 2019 et un dividende de 28.000 € au cours de l'exercice 2020.

**Pour copie certifiée conforme**

**Le gérant**

**Francis CAUDAL**

