

RCS : PARIS
Code greffe : 7501

Documents comptables

REGISTRE DU COMMERCE ET DES SOCIETES

Le greffier du tribunal de commerce de PARIS atteste l'exactitude des informations transmises ci-après

Nature du document : Documents comptables (B-S)

Numéro de gestion : 2003 B 05618
Numéro SIREN : 447 906 165
Nom ou dénomination : HAPPENINGCO

Ce dépôt a été enregistré le 30/01/2019 sous le numéro de dépôt 5305

DEPOT DES COMPTES ANNUELS

DATE DEPOT : 30-01-2019

N° DE DEPOT : 005305

N° GESTION : 2003B05618

N° SIREN : 447906165

DENOMINATION : HAPPENINGCO

ADRESSE : 264 rue du Faubourg Saint Honoré 75008 Paris

MILLESIME : 2018

Bilan Actif

		30/06/2018			30/09/2017
		Brut	Amort. et Dépréc.	Net	Net
	Capital souscrit non appelé (I)				
ACTIF IMMOBILISE	IMMOBILISATIONS INCORPORELLES				
	Frais d'établissement				
	Frais de développement				
	Concessions brevets droits similaires	1 951 977	1 138 704	813 273	719 094
	Fonds commercial (1)				
	Autres immobilisations incorporelles				
	Avances et acomptes				
	IMMOBILISATIONS CORPORELLES				
	Terrains				
	Constructions				
	Installations techniques, mat. et outillage indus.				
	Autres immobilisations corporelles	303 321	127 248	176 073	201 391
	Immobilisations en cours	78 080		78 080	17 850
	Avances et acomptes				
	IMMOBILISATIONS FINANCIERES (2)				
Participations évaluées selon mise en équival.					
Autres participations					
Créances rattachées à des participations					
Autres titres immobilisés					
Prêts					
Autres immobilisations financières	55 860		55 860	39 926	
	TOTAL (II)	2 389 238	1 265 952	1 123 286	978 261
ACTIF CIRCULANT	STOCKS ET EN-COURS				
	Matières premières, approvisionnements				
	En-cours de production de biens				
	En-cours de production de services				
	Produits intermédiaires et finis				
	Marchandises				
	Avances et Acomptes versés sur commandes				
	CREANCES (3)				
	Créances clients et comptes rattachés	3 183 957	140 000	3 043 957	2 653 344
	Autres créances	753 357		753 357	429 830
COMPTES DE REGULARISATION	Capital souscrit appelé, non versé				
	Valeurs mobilières de placement				
	Disponibilités	1 526 284		1 526 284	1 164 807
	Charges constatées d'avance	286 161		286 161	76 784
	TOTAL (III)	5 749 759	140 000	5 609 759	4 324 744
	Frais d'émission d'emprunt à étaler (IV)				
	Primes de remboursement des obligations (V)				
	Ecarts de conversion actif (VI)				
	TOTAL ACTIF	8 138 996	1 405 952	6 733 044	5 303 005

(1) dont droit au bail

(2) dont immobilisations financières à moins d'un an

39 926

(3) dont créances à plus d'un an

Bilan Passif

		30/06/2018	30/06/2017
Capitaux Propres	Capital social ou individuel	148 092	144 126
	Primes d'émission, de fusion, d'apport ...	20 302	20 302
	Ecarts de réévaluation		
	RESERVES		
	Réserve légale	14 810	13 994
	Réserves statutaires ou contractuelles		
	Réserves réglementées		
	Autres réserves	108 650	108 650
	Report à nouveau	2 425 330	1 324 952
	Résultat de l'exercice	225 824	1 105 161
Subventions d'investissement			
Provisions réglementées			
Total des capitaux propres		2 943 008	2 717 185
Autres fonds propres	Produits des émissions de titres participatifs		
	Avances conditionnées		
Total des autres fonds propres			
Provisions	Provisions pour risques		
	Provisions pour charges		
Total des provisions			
DETTES (1)	DETTES FINANCIERES		
	Emprunts obligataires convertibles		
	Autres emprunts obligataires		
	Emprunts dettes auprès des établissements de crédit (2)	105 058	142 940
	Emprunts et dettes financières divers	121	
	Avances et acomptes reçus sur commandes en cours		
	DETTES D'EXPLOITATION		
	Dettes fournisseurs et comptes rattachés	888 014	648 879
	Dettes fiscales et sociales	717 108	1 087 996
	DETTES DIVERSES		
Dettes sur immobilisations et comptes rattachés		190 000	
Autres dettes		3 686	
Produits constatés d'avance (1)	2 079 736	512 320	
Total des dettes		3 790 036	2 585 821
Ecarts de conversion passif			
TOTAL PASSIF		6 733 044	5 303 005
Résultat de l'exercice exprimé en centimes		225 823,76	1 105 160,50
(1) Dettes et produits constatés d'avance à moins d'un an		3 723 030	2 585 821
(2) Dont concours bancaires courants, et soldes créditeurs de banques et CCP			

Xavier CICILE

DYNEXPERT SAS

Mission de Présentation - Voir le Compte rendu de l'Expert-Comptable aux Comptes
12 rue de Florence - 75008 PARIS

Fidelio

Compte de Résultat

1/2

				30/06/2018	30/09/2017
		France	Exportation	12 mois	15 mois
PRODUITS D'EXPLOITATION	Ventes de marchandises				
	Production vendue (Biens)				
	Production vendue (Services et Travaux)	5 192 728	84 490	5 277 218	5 634 798
	Montant net du chiffre d'affaires	5 192 728	84 490	5 277 218	5 634 798
CHARGES D'EXPLOITATION	Production stockée				
	Production immobilisée				
	Subventions d'exploitation				717
	Reprises sur provisions et amortissements, transfert de charges			4 439	12 551
	Autres produits			28	15
	Total des produits d'exploitation (1)			5 281 685	5 648 081
CHARGES D'EXPLOITATION	Achats de marchandises				
	Variation de stock				
	Achats de matières et autres approvisionnements				
	Variation de stock				
	Autres achats et charges externes			3 423 687	2 726 902
	Impôts, taxes et versements assimilés			33 427	53 266
	Salaires et traitements			733 574	1 029 565
	Charges sociales du personnel			318 178	432 720
	Cotisations personnelles de l'exploitant				
	Dotations aux amortissements :				
	- sur immobilisations			589 252	413 911
	- charges d'exploitation à répartir				
	Dotations aux dépréciations :				
- sur immobilisations					
- sur actif circulant			140 000		
Dotations aux provisions					
Autres charges			492	535	
	Total des charges d'exploitation (2)			5 238 611	4 656 897
	RESULTAT D'EXPLOITATION			43 075	991 183

Compte de Résultat

2/2

		30/06/2018	30/09/2017
RESULTAT D'EXPLOITATION		43 075	991 183
Opéra. comm.	Bénéfice attribué ou perte transférée		
	Perte supportée ou bénéfice transféré		
PRODUITS FINANCIERS	De participations (3)		
	D'autres valeurs mobilières et créances d'actif immobilisé (3)		
	Autres intérêts et produits assimilés (3)	5 185	
	Reprises sur provisions et dépréciations et transferts de charges		
	Différences positives de change		
	Produits nets sur cessions de valeurs mobilières de placement		
Total des produits financiers		5 185	
CHARGES FINANCIERES	Dotations aux amortissements, aux dépréciations et aux provisions		
	Intérêts et charges assimilées (4)	620	168
	Différences négatives de change		
	Charges nettes sur cessions de valeurs mobilières de placement		
Total des charges financières		620	168
RESULTAT FINANCIER		4 564	(168)
RESULTAT COURANT AVANT IMPOTS		47 639	991 015
PRODUITS EXCEPTIONNELS	Sur opérations de gestion		
	Sur opérations en capital		
	Reprises sur provisions et dépréciations et transferts de charges		
Total des produits exceptionnels			
CHARGES EXCEPTIONNELLES	Sur opérations de gestion	608	2 960
	Sur opérations en capital		
	Dotations aux amortissements, aux dépréciations et aux provisions		
Total des charges exceptionnelles		608	2 960
RESULTAT EXCEPTIONNEL		(608)	(2 980)
PARTICIPATION DES SALAIRES			
IMPOTS SUR LES BENEFICES		(178 793)	(117 105)
TOTAL DES PRODUITS		5 286 870	5 648 081
TOTAL DES CHARGES		5 061 046	4 542 920
RESULTAT DE L'EXERCICE		225 824	1 105 161

(1) dont produits afférents é des exercices antérieurs

(2) dont charges afférentes é des exercices antérieurs

(3) dont produits concernant les entreprises liées

(4) dont intérêts concernant les entreprises liées

Fidelio

Xavier CICILE
DYNEXPERT SAS
 Commissaire aux Comptes
 Expert-comptable - 75008 PARIS

Mission de Présentation - Voir le Compte rendu de l'Expert-comptable

Annexe

Les notes ou tableaux ci-après font partie intégrante des comptes annuels de l'exercice clos le 30/06/2018.

Le total du bilan avant répartition s'élève à 6 733 044 euros.

Le compte de résultat de l'exercice présente un résultat de 225 824 euros.

L'exercice présenté est d'une durée de 12 mois, recouvrant la période du 01/07/2017 au 30/06/2018.

L'exercice précédent était d'une durée identique.

La société a pour activité la formation, réalisation d'études marketing, la création, l'édition et l'organisation de dispositifs de communication ainsi que la tenue d'un forum annuel sur la culture numérique.

Faits caractéristiques de l'exercice

Augmentation de capital

Par décision collective en date du 4 juillet 2017, les actionnaires ont décidé d'augmenter le capital de la société pour le porter de 144 126 euros à 148 092 euros.

Cette augmentation de capital a été réalisée par l'émission de 1 072 actions nouvelles d'un montant nominal de 3.70 euros. Les actions nouvelles confèrent les mêmes droits que celles déjà émises.

A l'issue de cette opération, le capital social de la société s'élève à 148 093 euros, divisé en 40 025 actions de 3.70 euros chacune.

Principes, règles et méthodes comptables

Conventions comptables générales

Les comptes annuels de l'exercice sont élaborés et présentés conformément aux dispositions législatives et réglementaires françaises ainsi qu'aux pratiques généralement admises en France.

Les conventions générales comptables ont été appliquées, dans le respect du principe de prudence, conformément aux hypothèses de base :

- comparabilité et continuité de l'exploitation
- permanence des méthodes comptables d'un exercice à l'autre
- l'indépendance des exercices

et conformément aux règles générales d'établissement et de présentation des comptes annuels. La méthode de base retenue pour l'évaluation des éléments inscrits en en comptabilité est la méthode des coûts historiques.

Les comptes annuels au 31 Décembre 2017 ont été établis conformément aux règles comptables françaises suivant les prescriptions du règlement n°2014-03 du 5 Juin 2014 relatif au plan comptable général, modifié par les règlements n°2015-06 du 23 Novembre 2015 et n° 2017-03 du 3 Novembre 2017.

L'ensemble des notes et tableaux présentés dans cette annexe sont exprimés en euros sauf indication contraire.

Utilisation d'estimations

La préparation des états financiers nécessite l'utilisation d'estimations et d'hypothèses qui peuvent avoir une incidence sur la valeur comptable de certains éléments du bilan ou du compte de résultat, ainsi que sur les informations données dans certaines notes de l'annexe.

Ces estimations, hypothèses ou appréciations sont établies sur la base d'informations ou situations existantes à la date d'établissement des comptes, qui peuvent se révéler ultérieurement différentes de la réalité.

Changement de méthode et comparabilité des exercices

Suite au rachat de la société par le groupe LES ECHOS en date du 28 Septembre 2017 et afin de s'aligner avec la politique du groupe, la société HAPPENINGCO a modifié sa méthode de reconnaissance de son chiffre d'affaires.

Principes, règles et méthodes comptables

Immobilisations incorporelles et corporelles

Valeurs brutes

Les immobilisations incorporelles et corporelles acquises sont valorisées à leur coût historique d'acquisition constitué des éléments suivants :

- Prix d'achat ;
- Coûts directement attribuables nécessaires à leur mise en utilisation (frais accessoires) ;

Les immobilisations incorporelles et corporelles produites par l'entreprise sont évaluées à leur coût de production constitué des éléments suivants :

- Charges directes de production (main d'œuvre..) ;
- Frais généraux directement attribuables nécessaires pour préparer l'actif à être utilisé de la manière prévue ;

Par option, l'entreprise a décidé d'activer les frais de mise en place de la plateforme et les contenus des sites internet NetexploAcademy et NetexploChannel.

Amortissements

Les amortissements sont calculés suivant le mode linéaire ou dégressif en fonction de la durée probable d'utilisation. Les principales durées sont les suivantes :

- Logiciel	12 mois Linéaire
- Marque et logo	10 ans Linéaire
- Contenus Sites internet	2 à 3 ans Linéaire
- Installation générale et agencement divers	5 à 10 ans Linéaire
- Mobilier de bureau	5 à 10 ans Linéaire
- Matériel informatique	3 à 10 ans Linéaire

Ces taux d'amortissement correspondent aux taux habituellement admis.

Dépréciation

Les immobilisations sont dépréciées lorsqu'il existe des indices de perte de valeur et que leurs valeurs nettes comptables deviennent inférieures à leurs valeurs actuelles, déterminées sur la base de la plus haute estimation entre la valeur de marché et la

Principes, règles et méthodes comptables

valeur d'usage.

Immobilisations financières

Autres immobilisations financières

Les prêts, dépôts et autres immobilisations financières sont évalués à leur valeur nominale. Ils sont dépréciés par voie de provision lorsque leur valeur actuelle est inférieure à leur valeur comptable.

Créances et dettes

Les créances et dettes ont été évaluées à leur valeur nominale.

Une provision est constatée lorsque la valeur d'inventaire des créances est inférieure à la valeur comptable.

Valeurs mobilières de placement

Les valeurs mobilières de placement sont comptabilisées au coût d'acquisition avec constitution d'une provision pour dépréciation si leur valeur de marché est inférieure à la valeur comptable.

Provisions

Des provisions sont constituées lorsque, à la clôture de l'exercice, il existe une obligation de la société à l'égard d'un tiers dont il est probable ou certain qu'elle provoquera une sortie de ressources au bénéfice de ce tiers, sans contrepartie au moins équivalente attendue de celui-ci.

Cette obligation peut être d'ordre légal, réglementaire, contractuel ou découler des pratiques de la société.

L'estimation du montant des provisions correspond à la sortie de ressources qu'il est probable que la société devra supporter pour éteindre son obligation.

Engagements relatifs aux indemnités de départ à la retraite

A leur départ, les employés de la société perçoivent une indemnité conformément à la loi et aux dispositions de la convention collective applicable.

La société a décidé de ne pas provisionner dans ses comptes sociaux les indemnités de fin de carrière ou pour complément de retraite de ses salariés. La charge

Principes, règles et méthodes comptables

correspondante est enregistrée au cours de l'exercice du paiement effectif de l'indemnité.

Sur la base de l'ancienneté acquise par le personnel depuis le mois de mars 2003 , date de début d'exploitation, et en fonction des coefficients de mobilité probables estimés par tranche d'âge, le montant des engagements hors bilan de la société en matière d'indemnité de départ à la retraite à verser n'est pas significatif.

Notion de résultat courant et exceptionnel

Les éléments des activités ordinaires, même exceptionnels par leur fréquence ou leur montant, sont compris dans le résultat courant.

Seuls les éléments ne se rapportant pas aux activités ordinaires de l'entreprise sont comptabilisés dans le résultat exceptionnel.

Divers

Les autres composantes du bilan et du compte de résultat son évaluées et présentées selon les normes comptables généralement admises.

Immobilisations

	Valeurs brutes début d'exercice	Mouvements de l'exercice				Valeurs brutes au 30/06/2018
		Augmentations		Diminutions		
		Réévaluations	Acquisitions	Virt p.à p.	Cessions	
INCORPORELLES						
Frais d'établissement et de développement						
Autres	1 325 986		625 991			1 951 977
TOTAL IMMOBILISATIONS INCORPORELLES	1 325 986		625 991			1 951 977
CORPORELLES						
Terrains						
Constructions sur sol propre sur sol d'autrui instal. agencé aménagement						
Instal technique, matériel outillage industriels						
Instel., agencement, aménagement divers	107 825		5 650			113 475
Matériel de transport						
Matériel de bureau, mobilier	163 374		26 472			189 846
Emballages récupérables et divers						
Immobilisations corporelles en cours	17 850		323 831		263 601	78 080
Avances et acomptes						
TOTAL IMMOBILISATIONS CORPORELLES	289 049		355 953		263 801	381 401
FINANCIERES						
Participations évaluées en équivalence						
Autres participations						
Autres titres immobilisés						
Prêts et autres immobilisations financières	39 926		23 534		7 600	55 860
TOTAL IMMOBILISATIONS FINANCIERES	39 926		23 534		7 600	55 860
TOTAL	1 654 961		1 005 478		271 201	2 389 238

Amortissements

	Amortissements début d'exercice	Mouvements de l'exercice		Amortissements au 30/08/2018
		Dotations	Diminutions	
INCORPORELLES				
Frais d'établissement et de développement				
Autres	606 892	531 812		1 138 704
TOTAL IMMOBILISATIONS INCORPORELLES	606 892	531 812		1 138 704
CORPORELLES				
Terreins				
Constructions sur sol propre sur sol d'autrui instal. agencement aménagement				
Instal technique, matériel outillage industriels				
Autres Instal., agencement, aménagement divers	14 250	11 386		25 636
Matériel de transport				
Matériel de bureau, mobilier	55 558	46 053		101 611
Emballages récupérables et divers				
TOTAL IMMOBILISATIONS CORPORELLES	69 808	57 440		127 248
TOTAL	676 700	589 252		1 265 952

Ventilation des mouvements affectant la provision pour amortissements dérogatoires

	Dotations			Reprises			Mouvement net des amortisse- ment à la fin de l'exercice
	Différentiel de durée et au	Mode dégressif	Amort. fiscal exceptionnel	Différentiel de durée et au	Mode dégressif	Amort. fiscal exceptionnel	
Frais d'établissement et de développement							
Autres immobilisations incorporelles							
TOTAL IMMOB INCORPORELLES							
Terrains							
Constructions sur sol propre sur sol d'autrui instal, agencement, aménag.							
Instal. technique matériel outillage industriels							
Instal générales Agencet aménagt divers							
Matériel de transport							
Matériel de bureau, informatique, mobilier							
Emballages récupérables, divers							
TOTAL IMMOB CORPORELLES							
Frais d'acquisition de titres de participation							
TOTAL							
TOTAL GENERAL NON VENTILE							

Xavier CICILE
DYNEXPERT SAS

Commissaire aux Comptes

11 rue de Valenciennes - 75008 PARIS

Fidelio

Mission de Présentation - Voir le Compte rendu de l'Expert-comptable

Créances et Dettes

		30/06/2018	1 en au plus	plus d'1 an
CREANCES	Créances rattachées à des participations			
	Prêts (1) (2)			
	Autres immobilisations financières	55 860		55 860
	Clients douteux ou litigieux	168 000	168 000	
	Autres créances clients	3 015 957	3 015 957	
	Créances représentatives des titres prêtés			
	Personnel et comptes rattachés	2 347	2 347	
	Sécurité sociale et autres organismes sociaux	6 426	6 426	
	Impôts sur les bénéfices	511 315	511 315	
	Taxes sur la valeur ajoutée	135 325	135 325	
	Autres impôts, taxes versements assimilés			
	Divers	5 731	5 731	
	Groupe et associés (2)			
	Débiteurs divers	92 214	92 214	
	Charges constatées d'avances	286 161	286 161	
TOTAL DES CREANCES		4 279 335	4 223 475	55 860
(1) Prêts accordés en cours d'exercice				
(1) Remboursements obtenus en cours d'exercice				
(2) Prêts et avances consentis aux associés (personnes physiques)				

		30/06/2018	1 an au plus	1 à 5 ans	plus de 5 ans
DETTES	Emprunts obligataires convertibles (1)				
	Autres emprunts obligataires (1)				
	Emp. dettes ets de crédit à 1an max. à l'origine (1)				
	Emp. dettes ets de crédit à plus 1an à l'origine (1)	105 058	38 053	67 006	
	Emprunts et dettes financières divers (1) (2)				
	Fournisseurs et comptes rattachés	888 014	888 014		
	Personnel et comptes rattachés	74 884	74 884		
	Sécurité sociale et autres organismes sociaux	97 480	97 480		
	Impôts sur les bénéfices				
	Taxes sur la valeur ajoutée	530 722	530 722		
	Obligations cautionnées				
	Autres impôts, taxes et assimilés	14 022	14 022		
	Dettes sur immobilisations et comptes rattachés				
	Groupe et associés (2)	121	121		
	Autres dettes				
Dette représentative de titres empruntés					
Produits constatés d'avance	2 079 736	2 079 736			
TOTAL DES DETTES		3 790 036	3 723 030	67 006	
(1) Emprunts souscrits en cours d'exercice					
(1) Emprunts remboursés en cours d'exercice		37 882			
(2) Emprunts dettes associés (personnes physiques)		121			

Xavier CICILE
DYNEXPERT SAS

Commissaire aux Comptes
France - 75008 PARIS

Produits à recevoir

	30/06/2018	30/09/2017	Variations	%
Créances rattachées à des participations				
Autres immobilisations financières				
Autres créances clients	1 191 171	90 000	1 101 171	N/S
Autres créances	16 278	3 289	12 989	394,9
TOTAL	1 207 449	93 289	1 114 160	N/S

Produits à recevoir (détails)

		30/08/2018
Total des Produits à recevoir		1 207 449
Autres créances clients		1 191 171
FAE	1 025 220	
FAE GROUPE LES ECHOS	165 951	
Autres créances		16 278
AVOIRS A OBTENIR DIVERS	8 200	
NDF SOMMERIA MAXIMILIEN	300	
NDF FERRETE ANASTASIA	300	
NDF LOURADOUR SYLVAIN	196	
NDF LASRY BRIGITTE	300	
NDF JOLLY NICOLAS	273	
NDF BRAS VALENTIN	300	
NDF HERVIEU MATHILDE	300	
NDF VAN ZANDWIJK TESSE	78	
NDF MON ZEN TZEN	300	
ETAT - PDT A RECEVOIR	5 731	

Charges constatées d'avance

	30/06/2018	30/09/2017	Variations	%
Charges constatées d'avance - Exploitation	286 161	76 764	209 397	272,7
Charges constatées d'avance - Financier				
Charges constatées d'avance - Exceptionnel				
TOTAL	286 161	76 764	209 397	272,7

Variations des Capitaux Propres

	Capitaux propres clôture 30/09/2017	Affectation du résultat N-1 ¹	Apports avec effet rétroactif	Variations en cours d'exercice ²	Capitaux propres clôture 30/06/2018
Capital social	144 126			3 966	148 092
Primes d'émission, de fusion, d'apport ...	20 302				20 302
Ecarts de réévaluation					
Réserva légale	13 994	816			14 810
Réserves statutaires ou contractuelles					
Réserves réglementées					
Autres réserves	108 650				108 650
Report à nouveau	1 324 952	1 104 345		(3 966)	2 425 330
Résultat de l'exercice	1 105 161	(1 105 161)		225 824	225 824
Subventions d'investissement					
Provisions réglementées					
TOTAL	2 717 185			225 824	2 943 008

Date de l'assemblée générale 28/08/2017

Dividendes attribués

¹dont dividende provenant du résultat n-1

Capitaux propres à l'ouverture de l'exercice après affectation du résultat n-1 2 717 185

Capitaux propres à l'ouverture de l'exercice après apports avec effet rétroactif 2 717 185

²Dont variation dues à des modifications de structure au cours de l'exercice

Variation des capitaux propres au cours de l'exercice hors opérations de structure 225 824

Capital social

	30/06/2018	Nombre	Vsl. Nominale	Montant
ACTIONS / PARTS SOCIALES	Du capital social début exercice	38 953,00	3,7000	144 126,00
	Emises pendant l'exercice	1 072,00	3,7000	3 966,40
	Remboursées pendant l'exercice		0,0000	
	Du capital social fin d'exercice	40 025,00	3,7000	148 092,30

Charges à payer

	30/06/2018	30/09/2017	Variations	%
Emprunts obligataires convertibles				
Autres emprunts obligataires				
Emprunts et dettes auprès des établissements de crédit				
Emprunts et dettes financières divers				
Dettes fournisseurs et comptes rattachés	690 208	145 079	545 129	375,7
Dettes fiscales et sociales	122 905	417 099	(294 194)	-70,53
Dettes fournisseurs d'immobilisation				
Autres dettes				
TOTAL	813 113	562 177	250 935	44,64

Charges à payer (détails)

		30/06/2018
Total des Charges à payer		813 113
Dettes fournisseurs et comptes rattachés		690 208
FNP NETEXPLORATEUR	15 224	
FNP ACADEMY	9 205	
FNP TRENDS & OBSERVATOIRE	26 106	
FNP SMART CITIES	32 000	
FNP HONO. AVOCAT	2 520	
FNP HONO. CAC	9 600	
FNP LOYERS / CHARGES	6 123	
FNP LES ECHOS	589 430	
Dettes fiscales et sociales		122 905
CONGES PAYES	49 161	
PRIMES A PAYER	25 000	
NDF PERNOUD GUILLAUME	723	
CH. SOC. CONGES A PAYER	22 524	
CH.SOC. S/ PRIMES A PAYER	11 475	
TAXE APPRENTISSAGE	6 070	
FORMATION CONTINUE	2 434	
ADESSAT	67	
CET	4 517	
T.V.T.S.	934	

Produits constatés d'avance

	30/06/2018	30/09/2017	Variations	%
Produits constatés d'avance - Exploitation	2 079 736	512 320	1 567 416	305,9
Produits constatés d'avance - Financier				
Produits constatés d'avance - Exceptionnel				
TOTAL	2 079 736	512 320	1 567 416	305,9

Notes relatives à certains postes du Compte de Résultat

Note sur le chiffre d'affaires

Le chiffre d'affaires Offre Trends & Obs (adhésion annuelle 12 mois)

La prestation principale consiste en un forum qui se déroule sur quelques jours en février de chaque année. Chaque mois, les produits sont ajustés en fonction de la période facturée par l'enregistrement de produits constatés d'avance.

La méthode retenue pour la reconnaissance du chiffre d'affaires et notamment le calcul des produits constatés d'avance s'analyse de la façon suivante (à compter de la date du contrat) :

- 5 % du CA chaque mois soit 55% sur 11 mois
- 45 % du CA le mois de tenu du Forum annuel Netexplo (en Avril pour l'exercice 2017/2018)

Le chiffre d'affaires Netexplo Academy (abonnement annuel 12 mois)

La prestation est rendue au cours de l'année civile. Chaque mois, les produits sont ajustés en fonction de la période facturée par l'enregistrement de produits constatés d'avance.

Le chiffre d'affaires reconnu dans l'exercice s'analyse de la façon suivante (à compter de la date du contrat) :

- un douzième chaque mois

Le chiffre d'affaires Netexplo Talent (un évènement annuel)

La prestation consiste en une journée de formation qui se déroule au cours de l'année. Il n'y a pas lieu d'enregistrer des produits constatés d'avance.

Le chiffre d'affaires reconnu dans l'exercice s'analyse de la façon suivante :

- 100% du CA le mois de l'évènement (en avril pour l'exercice 2017/2018)

Le chiffre d'affaires Transfo (prestation de conseil)

La prestation consiste en une journée de formation qui se déroule au cours de l'année. Il n'y a pas lieu d'enregistrer des produits constatés d'avance.

Le chiffre d'affaires reconnu dans l'exercice de la façon suivante :

- 100% du CA le mois de la réalisation de la prestation

Notes relatives à certains postes du Compte de Résultat

Crédit d'impôt compétitivité emploi (CICE)

Les sociétés peuvent bénéficier d'un CICE dont les modalités de calcul sont les suivantes :

- Assiette : rémunérations inférieures à 2.5 fois le SMIC
- Taux : 7% des rémunérations brutes jusqu'au 31 Décembre 2017
6% à compter du 1er Janvier 2018.

En raison de l'objectif poursuivi par le législateur de permettre la diminution des charges de personnel, la société a comptabilisé le CICE de l'exercice dans ses comptes individuels au crédit d'un sous-compte dédié du compte de charges 64 "charges de personnel" pour un montant de 6 519 euros.

Le CICE de l'exercice précédent, d'un montant de 17 258 euros, a permis principalement l'embauche de nouveaux salariés nécessaires au développement de la société.

Crédit d'impôt recherche

La société HAPPENINGCO ayant mené des actions de recherche et développement, un crédit d'impôt recherche a été comptabilisé au titre de l'année 2017 pour un montant de 192 025€

Transferts de charges

		30/06/2018
Avantages en nature véhicules		3 625
Remboursement formation		814
	TOTAL	4 439

Produits et Charges exceptionnels

		30/06/2018
Total des produits exceptionnels		
Total des charges exceptionnelles		808
Charges exceptionnelles sur opération de gestion		608
AMENDES NON DEDUCTIBLES	608	
Résultat exceptionnel		(608)

Autres informations

Rémunérations allouées aux membres des organes de direction et d'administration

La rémunération des organes de direction et d'administration n'est pas communiquée car cela conduirait indirectement à mentionner une rémunération individuelle.

Honoraires des commissaires aux comptes

Conformément au Décret 2008-1487 du 30 décembre 2008, l'information suivante est fournie.

Le montant des honoraires des commissaires aux comptes figurant au compte de résultat se décompose de la manière suivante :

- Honoraires au titre de la mission de contrôle légal des comptes : 8 251 euros.
- Honoraires facturés au titre de conseils et prestations de services entrant dans les diligences directement liées : Néant

Effectif moyen

		30/06/2018	Interne	Externe
EFFECTIF MOYEN PAR CATEGORIE	Cadres & professions intellectuelles supérieures		10	
	Professions intermédiaires			
	Employés			
	Ouvriers			
	TOTAL			10

Honoraires des Commissaires aux Comptes

DYN EXPERTS							
30/06/2018	30/09/2017	%	%	30/06/2018	30/09/2017	%	%

Audit							
Commissariat aux comptes, certification, examen des comptes individuels et consolidés							
Emetteur DYN EXPERTS	8 251	6 950	100,00	100,00			
Filiales Intégrées globalement							
Autres diligences et prestations directement liées à la mission du commissaire aux comptes							
Emetteur DYN EXPERTS							
Filiales intégrées globalement							
Sous-total	8 251	6 950	100,00	100,00			
Autres prestations rendues par les réseaux aux filiales intégrées globalement							
Juridique, fiscal, social							
Autres							
Sous-total							
TOTAL	8 251	6 950	100,00	100,00			

Evénements significatifs postérieurs à clôture

Contrôle URSSAF

La société a fait l'objet d'un contrôle URSSAF portant sur les années 2015, 2016 et 2017.

Les connaissances financières n'étant pas connues à la date d'établissement des comptes, aucune provision n'a été comptabilisée.

Xavier Cicile
Xavier CICILE
DYNEXPERT SAS
Commissaire aux Comptes
12 rue de Florence - 75008 PARIS

HAPPENINGCO

Société par actions simplifiée au capital de 148.092,60 euros
Siège social : 264, rue du Faubourg Saint Honoré, PARIS (75008)
RCS Paris 447 906 165

(la « Société »)

**PROCES-VERBAL DE L'ASSEMBLEE GENERALE MIXTE ANNUELLE
DU 31 DECEMBRE 2018**

L'an deux mille dix-huit,
Et le trente et un décembre à midi,

Dans les locaux du cabinet Pechenard & Associés, 17bis, rue Legendre, 75017 Paris,

Les Associés de la Société se sont réunis en Assemblée Générale Mixte Annuelle au siège social, sur convocation du Président, afin de délibérer sur l'ordre du jour suivant :

A titre ordinaire

- Lecture du rapport de gestion du Président sur l'activité de la société et sur les comptes de l'exercice clos le 30 juin 2018 ;
- Lecture du rapport général du Commissaire aux Comptes ;
- Lecture du rapport spécial du Commissaire aux Comptes sur les conventions réglementées ;
- Approbation desdits comptes et conventions, quitus au Président ;
- Affectation du résultat de l'exercice ;

A titre extraordinaire

- Modification des dates de l'exercice social ;
- Modification corrélative de la rédaction de l'article 21 des statuts ;

- Pouvoir en vue des formalités.

L'Assemblée est présidée par Monsieur Thierry Happe en sa qualité de Président de la Société.

Il a été établi une feuille de présence qui a été émargée par les Associés lors de leur entrée en séance. Celle-ci fait apparaître que les Associés présents ou représentés représentent 33.625 actions sur les 40.025 actions composant le capital social, et qu'en conséquence l'Assemblée peut valablement délibérer sur les résolutions figurant à l'ordre du jour.

La société Dynexpert, Commissaire aux comptes de la Société, dûment convoquée, est présente.

Le Président dépose devant l'assemblée :

- Copie de la lettre de convocation des associés
- Le rapport de gestion
- Le rapport du Président à l'Assemblée Générale Extraordinaire
- L'inventaire et les comptes annuels (bilan, compte de résultat et annexe arrêtés au 30 juin 2018)
- Les rapports du commissaire aux comptes
- Le texte des résolutions proposées à l'Assemblée

Il précise que tous les documents prescrits par les dispositions légales et réglementaires ont été adressés aux associés et tenus à leur disposition au siège social dans les délais prévus par ledit article.

Lecture est donnée du rapport de gestion.

(Handwritten signatures and initials)

Enfin, il déclare la discussion ouverte.

Personne ne demandant plus la parole, le Président met aux voix les résolutions suivantes figurant à l'ordre du jour :

PREMIERE RESOLUTION

L'Assemblée Générale, après avoir entendu la lecture du rapport de gestion du Président relatif à l'exercice clos le 30 juin 2018, décide d'approuver les comptes de cet exercice, tels qu'ils ont été présentés, lesdits comptes se soldant par un bénéfice de 225.824 euros. Elle approuve également les opérations traduites dans ces comptes ou résumées dans ce rapport.

En conséquence, l'Assemblée Générale donne au Président quitus entier et sans réserve de l'exécution de son mandat pour l'exercice écoulé.

Cette résolution est adoptée à la majorité des voix, 39.625 voix ayant voté pour, 0 voix ayant voté contre, 0 voix s'étant abstenues.

Le Président constate ensuite que pour l'approbation des conventions entrant dans le champ d'application des dispositions de l'article L. 227-10 du Code de commerce, le quorum nécessaire est réuni ; l'Assemblée peut, en conséquence, valablement délibérer sur ce point.

Le Président met alors aux voix la résolution suivante :

DEUXIEME RESOLUTION

L'Assemblée Générale approuve les termes du rapport spécial du commissaire aux comptes sur les conventions réglementées conformément aux dispositions des articles L. 227-10 et suivants du Code de Commerce, ainsi que les conventions qui y sont mentionnées.

Les intéressés n'ayant pas pris part au vote, cette résolution est adoptée à la majorité des voix des autres associés présents ou représentés, 39.625 voix ayant voté pour, 0 voix ayant voté contre, 0 voix s'étant abstenues. .

TROISIEME RESOLUTION

L'Assemblée Générale décide d'affecter le bénéfice de l'exercice d'un montant de 225.824 euros en intégralité au poste « report à nouveau » dont le solde créditeur passe ainsi de 2.425.330 euros à 2.651.154 euros.

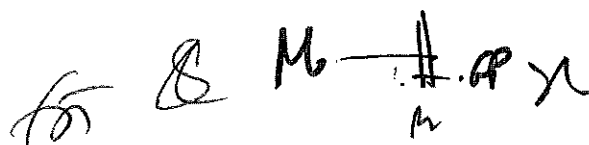
Il est rappelé que lors des trois derniers exercices aucun dividende n'a été versé.

Cette résolution est adoptée à la majorité des voix, 39.625 voix ayant voté pour, 0 voix ayant voté contre, 0 voix s'étant abstenues.

QUATRIEME RESOLUTION

L'Assemblée Générale décide de modifier la date de l'exercice social de la Société qui commencera désormais le 1^{er} janvier pour se terminer le 31 décembre. L'Assemblée Générale décide que l'exercice ouvert le 1^{er} juillet 2018 aura une durée exceptionnelle de 18 mois et se terminera le 31 décembre 2019.

Cette résolution est adoptée à la majorité des voix, 39.625 voix ayant voté pour, 0 voix ayant voté contre, 0 voix s'étant abstenues.



CINQUIEME RESOLUTION

En conséquence de l'adoption de la résolution qui précède, l'Assemblée Générale décide de modifier la rédaction de l'article 21 des statuts qui sera désormais rédigé comme suit :

« Article 21. EXERCICE SOCIAL

Chaque exercice social a une durée d'une année, qui commence le premier janvier et finit le trente-et-un décembre.

Par exception, et à la suite du changement de la date de clôture de l'exercice social intervenu par assemblée générale du 31 décembre 2018, l'exercice ouvert le 1^{er} juin 2018 prendra fin le 31 décembre 2019. »

Cette résolution est adoptée à la majorité des voix, 39.625 voix ayant voté pour, 0 voix ayant voté contre, 0 voix s'étant abstenues.

SIXIEME RESOLUTION

Tous pouvoirs sont donnés au porteur d'une copie ou d'un extrait certifié conforme pour effectuer ou faire effectuer les formalités de publicité afférentes aux décisions ci-dessus adoptées.

Cette résolution est adoptée à la majorité des voix, 39.625 voix ayant voté pour, 0 voix ayant voté contre, 0 voix s'étant abstenues.

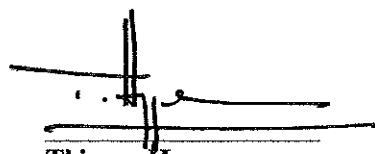
* * *

Plus rien n'étant à l'ordre du jour, la séance est levée à 13 heures.

De tout ce que dessus, il a été dressé le présent procès-verbal, lequel a été signé par le Président et les associés, après lecture.



Groupe Les Echos
Par : Pierre Louette



Thierry Happe




Marcus Goddard



Guillaume Pernoud


Julien Lévy



Sandrine Cathelat

A handwritten signature in black ink, appearing to be 'Flore Segalen', written in a cursive style.

Flore Segalen

A handwritten signature in black ink, appearing to be 'Sylvain Louradour', written in a cursive style with a long horizontal stroke extending to the right.

Sylvain Louradour

**RAPPORT DU COMMISSAIRE AUX COMPTES
SUR LES COMPTES ANNUELS
EXERCICE CLOS LE 30/06/2018**

HAPPENINGCO

Société par actions simplifiée au capital de 148 092,60 €

264 Rue du Faubourg Saint Honoré

75 008 PARIS

Siret : 447 906 165 RCS PARIS

RAPPORT DU COMMISSAIRE AUX COMPTES SUR LES COMPTES ANNUELS

A l'assemblée générale de la société HAPPENINGCO,

1. Opinion

En exécution de la mission qui nous a été confiée par votre Assemblée Générale du 23 septembre 2014, nous avons effectué l'audit des comptes annuels de la société HAPPENINGCO relatifs à l'exercice clos le 30 juin 2018, tels qu'ils sont joints au présent rapport.

Nous certifions que les comptes annuels sont, au regard des règles et principes comptables français, réguliers et sincères et donnent une image fidèle du résultat des opérations de l'exercice écoulé ainsi que de la situation financière et du patrimoine de la société à la fin de cet exercice.

2. Fondement de l'opinion

Référentiel d'audit

Nous avons effectué notre audit selon les normes d'exercice professionnel applicables en France. Nous estimons que les éléments que nous avons collectés sont suffisants et appropriés pour fonder notre opinion.


Les responsabilités qui nous incombent en vertu de ces normes sont plus amplement décrites dans la partie « Responsabilités du commissaire aux comptes relatives à l'audit des comptes annuels » du présent rapport.

Indépendance

Nous avons réalisé notre mission d'audit dans le respect des règles d'indépendance qui nous sont applicables, sur la période du 1^{er} juillet 2017 à la date d'émission de notre rapport, et notamment nous n'avons pas fourni de services interdits par le code de déontologie de la profession de commissaire aux comptes.

Observation

Sans remettre en cause l'opinion exprimée ci-dessus, nous attirons votre attention sur le point suivant exposé dans l'annexe des comptes annuels à la fois au niveau de la note « principes, règles et méthodes comptables », et également au niveau du paragraphe « note sur le chiffre d'affaires ».



Expert

Ce changement de méthode comptable fait suite au rachat de votre société par le Groupe Les Echos en septembre 2017.

Il concerne la manière de comptabiliser le chiffre d'affaires, et notamment, la nouvelle méthode de calcul de la répartition des produits constatés d'avance. L'annexe détaille le nouveau mode de calcul retenu pour la comptabilisation des produits constatés d'avance.

3. Justifications des appréciations

En application des dispositions des articles L. 823-9 et R.823-7 du code de commerce relatives à la justification de nos appréciations, nous vous informons que les appréciations les plus importantes auxquelles nous avons procédé, selon notre jugement professionnel, ont porté sur le caractère approprié des principes comptables appliqués.

Les appréciations ainsi portées s'inscrivent dans le contexte de l'audit des comptes annuels pris dans leur ensemble et de la formation de notre opinion exprimée ci-avant. Nous n'exprimons pas d'opinion sur des éléments de ces comptes annuels pris isolément.

4. Vérification du rapport de gestion et des autres documents adressés aux associés

Nous avons également procédé, conformément aux normes d'exercice professionnel applicables en France, aux vérifications spécifiques prévues par la loi.

Nous n'avons pas d'observation à formuler sur la sincérité et la concordance avec les comptes annuels des informations données dans le rapport de gestion du Président et dans les autres documents adressés aux associés sur la situation financière et les comptes annuels.

5. Responsabilités de la direction et des personnes constituant le gouvernement d'entreprise relatives aux comptes annuels

Il appartient à la direction d'établir des comptes annuels présentant une image fidèle conformément aux règles et principes comptables français ainsi que de mettre en place le contrôle interne qu'elle estime nécessaire à l'établissement de comptes annuels ne comportant pas d'anomalies significatives, que celles-ci proviennent de fraudes ou résultent d'erreurs.

Lors de l'établissement des comptes annuels, il incombe à la direction d'évaluer la capacité de la société à poursuivre son exploitation, de présenter dans ces comptes, le cas échéant, les informations nécessaires relatives à la continuité d'exploitation et d'appliquer la convention comptable de continuité d'exploitation, sauf s'il est prévu de liquider la société ou de cesser son activité.

Les comptes annuels ont été arrêtés par le Président.



Expert


6. Responsabilités du commissaire aux comptes relatives à l'audit des comptes annuels

Il nous appartient d'établir un rapport sur les comptes annuels. Notre objectif est d'obtenir l'assurance raisonnable que les comptes annuels pris dans leur ensemble ne comportent pas d'anomalies significatives. L'assurance raisonnable correspond à un niveau élevé d'assurance, sans toutefois garantir qu'un audit réalisé conformément aux normes d'exercice professionnel permet de systématiquement détecter toute anomalie significative. Les anomalies peuvent provenir de fraudes ou résulter d'erreurs et sont considérées comme significatives lorsque l'on peut raisonnablement s'attendre à ce qu'elles puissent, prises individuellement ou en cumulé, influencer les décisions économiques que les utilisateurs des comptes prennent en se fondant sur ceux-ci.

Comme précisé par l'article L.823-10-1 du code de commerce, notre mission de certification des comptes ne consiste pas à garantir la viabilité ou la qualité de la gestion de votre société.

Dans le cadre d'un audit réalisé conformément aux normes d'exercice professionnel applicables en France, le commissaire aux comptes exerce son jugement professionnel tout au long de cet audit. En outre :

- il identifie et évalue les risques que les comptes annuels comportent des anomalies significatives, que celles-ci proviennent de fraudes ou résultent d'erreurs, définit et met en œuvre des procédures d'audit face à ces risques, et recueille des éléments qu'il estime suffisants et appropriés pour fonder son opinion. Le risque de non-détection d'une anomalie significative provenant d'une fraude est plus élevé que celui d'une anomalie significative résultant d'une erreur, car la fraude peut impliquer la collusion, la falsification, les omissions volontaires, les fausses déclarations ou le contournement du contrôle interne ;
- il prend connaissance du contrôle interne pertinent pour l'audit afin de définir des procédures d'audit appropriées en la circonstance, et non dans le but d'exprimer une opinion sur l'efficacité du contrôle interne ;
- il apprécie le caractère approprié des méthodes comptables retenues et le caractère raisonnable des estimations comptables faites par la direction, ainsi que les informations les concernant fournies dans les comptes annuels ;
- il apprécie le caractère approprié de l'application par la direction de la convention comptable de continuité d'exploitation et, selon les éléments collectés, l'existence ou non d'une incertitude significative liée à des événements ou à des circonstances susceptibles de mettre en cause la capacité de la société à poursuivre son exploitation. Cette appréciation s'appuie sur les éléments collectés jusqu'à la date de son rapport, étant toutefois rappelé que des circonstances ou événements ultérieurs pourraient mettre en cause la continuité d'exploitation. S'il conclut à l'existence d'une incertitude significative, il attire l'attention des lecteurs de son rapport sur les informations fournies dans les comptes annuels au sujet de cette incertitude ou, si ces informations ne sont pas fournies ou ne sont pas pertinentes, il formule une certification avec réserve ou un refus de certifier ;



Expert

- il apprécie la présentation d'ensemble des comptes annuels et évalue si les comptes annuels reflètent les opérations et événements sous-jacents de manière à en donner une image fidèle.

A Paris, le 8 octobre 2018

Xavier CICLE
DYNEXPERT SAS
Commissaire aux Comptes
12 rue de Florence - 75008 PARIS

SAS DYNEXPERT
Le Commissaire aux Comptes
Xavier CICLE

Bilan Actif

		30/06/2018			30/09/2017
		Brut	Amort. et Dépréc.	Net	Net
	Capital souscrit non appelé (I)				
ACTIF IMMOBILISE	IMMOBILISATIONS INCORPORELLES				
	Frais d'établissement				
	Frais de développement				
	Concessions brevets droits similaires	1 951 977	1 138 704	813 273	719 094
	Fonds commercial (1)				
	Autres immobilisations incorporelles				
	Avances et acomptes				
	IMMOBILISATIONS CORPORELLES				
	Terrains				
	Constructions				
	Installations techniques, mat. et outillage indus.				
	Autres immobilisations corporelles	303 321	127 248	176 073	201 391
	Immobilisations en cours	78 080		78 080	17 850
Avances et acomptes					
IMMOBILISATIONS FINANCIERES (2)					
Participations évaluées selon mise en équival.					
Autres participations					
Créances rattachées à des participations					
Autres titres immobilisés					
Prêts					
Autres immobilisations financières	55 860		55 860	39 926	
	TOTAL (II)	2 389 238	1 265 852	1 123 286	978 261
ACTIF CIRCULANT	STOCKS ET EN-COURS				
	Matières premières, approvisionnements				
	En-cours de production de biens				
	En-cours de production de services				
	Produits intermédiaires et finis				
	Marchandises				
	Avances et Acomptes versés sur commandes				
	CREANCES (3)				
	Créances clients et comptes rattachés	3 183 957	140 000	3 043 957	2 653 344
	Autres créances	753 357		753 357	429 830
Capital souscrit appelé, non versé					
Valeurs mobilières de placement					
Disponibilités	1 526 284		1 526 284	1 164 807	
Charges constatées d'avance	286 161		286 161	76 764	
	TOTAL (III)	5 749 758	140 000	5 609 758	4 324 744
COMPTES DE REGULARISATION	Frais d'émission d'emprunt à étaler (IV)				
	Primes de remboursement des obligations (V)				
	Ecart de conversion actif (VI)				
	TOTAL ACTIF	8 138 996	1 406 852	6 733 044	5 303 005
	(1) dont droit au bail				
	(2) dont immobilisations financières à moins d'un an				39 926
	(3) dont créances à plus d'un an				

Xavier Cicile
Commissaire aux Comptes
Xavier CICILE
DYNEXPERT SAS
 Commissaire aux Comptes
 12 rue de Florence - 75008 PARIS

Bilan Passif

		30/06/2018	30/09/2017
Capitaux Propres	Capital social ou individuel	148 092	144 126
	Primes d'émission, de fusion, d'apport ...	20 302	20 302
	Ecarts de réévaluation		
	RESERVES		
	Réserve légale	14 810	13 994
	Réserves statutaires ou contractuelles		
	Réserves réglementées		
	Autres réserves	108 650	108 650
	Report à nouveau	2 425 330	1 324 952
	Résultat de l'exercice	225 824	1 105 181
Subventions d'investissement			
Provisions réglementées			
Total des capitaux propres		2 943 008	2 717 185
Autres fonds propres	Produits des émissions de titres participatifs		
	Avances conditionnées		
Total des autres fonds propres			
Provisions	Provisions pour risques		
	Provisions pour charges		
Total des provisions			
DETTES (1)	DETTES FINANCIERES		
	Emprunts obligataires convertibles		
	Autres emprunts obligataires		
	Emprunts dettes auprès des établissements de crédit (2)	105 058	142 940
	Emprunts et dettes financières divers	121	
	Avances et comptes reçus sur commandes en cours		
	DETTES D'EXPLOITATION		
	Dettes fournisseurs et comptes rattachés	888 014	648 879
	Dettes fiscales et sociales	717 108	1 087 996
	DETTES DIVERSES		
Dettes sur immobilisations et comptes rattachés		190 000	
Autres dettes		3 686	
Produits constatés d'avance (1)	2 079 736	512 320	
Total des dettes		3 790 036	2 585 821
Ecarts de conversion passif			
TOTAL PASSIF		6 733 044	5 303 005
Résultat de l'exercice exprimé en centimes		225 823,76	1 105 160,50
(1) Dettes et produits constatés d'avance à moins d'un an		3 723 030	2 585 821
(2) Dont concours bancaires courants, et soldes créditeurs de banques et CCP			

Xavier CICILE

DYNEXPERT SAS

Mission de Présentation - Voir le Compte rendu de l'Expert-Comptable aux Comptes
12 rue de Florence - 75008 PARIS

Compte de Résultat 1/2

				30/06/2018	30/09/2017
		France	Exportation	12 mois	15 mois
PRODUITS D'EXPLOITATION	Ventes de marchandises				
	Production vendue (Biens)				
	Production vendue (Services et Travaux)	5 192 728	84 490	5 277 218	5 634 798
	Montant net du chiffre d'affaires	5 192 728	84 490	5 277 218	5 634 798
PRODUITS D'EXPLOITATION	Production stockée				
	Production immobilisée				
	Subventions d'exploitation				717
	Reprises sur provisions et amortissements, transfert de charges			4 439	12 551
	Autres produits			28	15
	Total des produits d'exploitation (1)			5 281 685	5 648 081
CHARGES D'EXPLOITATION	Achats de marchandises				
	Variation de stock				
	Achats de matières et autres approvisionnements				
	Variation de stock				
	Autres achats et charges externes			3 423 687	2 726 902
	Impôts, taxes et versements assimilés			33 427	53 266
	Salaires et traitements			733 574	1 029 565
	Charges sociales du personnel			318 178	432 720
	Cotisations personnelles de l'exploitant				
	Dotations aux amortissements :				
	- sur immobilisations			589 252	413 911
	- charges d'exploitation à répartir				
	Dotations aux dépréciations :				
- sur immobilisations			140 000		
- sur actif circulant					
Dotations aux provisions					
Autres charges			492	535	
Total des charges d'exploitation (2)			5 238 611	4 656 897	
RESULTAT D'EXPLOITATION				43 075	991 183

Compte de Résultat

2/2

		30/06/2018	30/09/2017
RESULTAT D'EXPLOITATION		43 075	991 183
Opéra. comm.	Bénéfice attribué ou perte transférée		
	Perte supportée ou bénéfice transféré		
PRODUITS FINANCIERS	De participations (3)		
	D'autres valeurs mobilières et créances d'actif immobilisé (3)		
	Autres intérêts et produits assimilés (3)	5 185	
	Reprises sur provisions et dépréciations et transferts de charges		
	Différences positives de change		
	Produits nets sur cessions de valeurs mobilières de placement		
Total des produits financiers		5 185	
CHARGES FINANCIÈRES	Dotations aux amortissements, aux dépréciations et aux provisions		
	Intérêts et charges assimilées (4)	620	168
	Différences négatives de change		
	Charges nettes sur cessions de valeurs mobilières de placement		
Total des charges financières		620	168
RESULTAT FINANCIER		4 564	(168)
RESULTAT COURANT AVANT IMPOTS		47 639	991 015
PRODUITS EXCEPTIONNELS	Sur opérations de gestion		
	Sur opérations en capital		
	Reprises sur provisions et dépréciations et transferts de charges		
Total des produits exceptionnels			
CHARGES EXCEPTIONNELLES	Sur opérations de gestion	808	2 960
	Sur opérations en capital		
	Dotations aux amortissements, aux dépréciations et aux provisions		
Total des charges exceptionnelles		808	2 960
RESULTAT EXCEPTIONNEL		(608)	(2 980)
PARTICIPATION DES SALAIRES			
IMPOTS SUR LES BÉNÉFICES		(178 793)	(117 105)
TOTAL DES PRODUITS		5 286 870	5 648 081
TOTAL DES CHARGES		5 061 046	4 542 920
RESULTAT DE L'EXERCICE		225 824	1 105 161

- (1) dont produits afférents à des exercices antérieurs
 (2) dont charges afférentes à des exercices antérieurs
 (3) dont produits concernant les entreprises liées
 (4) dont intérêts concernant les entreprises liées

Xavier CICILE

DYNEXPERT SAS

Commissaire aux Comptes
 10 rue de Valenciennes - 75008 PARIS

Fidelio

Mission de Présentation - Voir le Compte rendu de l'Expert-comptable

Annexe

Les notes ou tableaux ci-après font partie intégrante des comptes annuels de l'exercice clos le 30/06/2018.

Le total du bilan avant répartition s'élève à 6 733 044 euros.

Le compte de résultat de l'exercice présente un résultat de 225 824 euros.

L'exercice présenté est d'une durée de 12 mois, recouvrant la période du 01/07/2017 au 30/06/2018.

L'exercice précédent était d'une durée identique.

La société a pour activité la formation, réalisation d'études marketing, la création, l'édition et l'organisation de dispositifs de communication ainsi que la tenue d'un forum annuel sur la culture numérique.

Faits caractéristiques de l'exercice

Augmentation de capital

Par décision collective en date du 4 juillet 2017, les actionnaires ont décidé d'augmenter le capital de la société pour le porter de 144 126 euros à 148 092 euros.

Cette augmentation de capital a été réalisée par l'émission de 1 072 actions nouvelles d'un montant nominal de 3.70 euros. Les actions nouvelles confèrent les mêmes droits que celles déjà émises.

A l'issue de cette opération, le capital social de la société s'élève à 148 093 euros, divisé en 40 025 actions de 3.70 euros chacune.

Principes, règles et méthodes comptables

Conventions comptables générales

Les comptes annuels de l'exercice sont élaborés et présentés conformément aux dispositions législatives et réglementaires françaises ainsi qu'aux pratiques généralement admises en France.

Les conventions générales comptables ont été appliquées, dans le respect du principe de prudence, conformément aux hypothèses de base :

- comparabilité et continuité de l'exploitation
- permanence des méthodes comptables d'un exercice à l'autre
- l'indépendance des exercices

et conformément aux règles générales d'établissement et de présentation des comptes annuels. La méthode de base retenue pour l'évaluation des éléments inscrits en en comptabilité est la méthode des coûts historiques.

Les comptes annuels au 31 Décembre 2017 ont été établis conformément aux règles comptables françaises suivant les prescriptions du règlement n°2014-03 du 5 Juin 2014 relatif au plan comptable général, modifié par les règlements n°2015-06 du 23 Novembre 2015 et n° 2017-03 du 3 Novembre 2017.

L'ensemble des notes et tableaux présentés dans cette annexe sont exprimés en euros sauf indication contraire.

Utilisation d'estimations

La préparation des états financiers nécessite l'utilisation d'estimations et d'hypothèses qui peuvent avoir une incidence sur la valeur comptable de certains éléments du bilan ou du compte de résultat, ainsi que sur les informations données dans certaines notes de l'annexe.

Ces estimations, hypothèses ou appréciations sont établies sur la base d'informations ou situations existantes à la date d'établissement des comptes, qui peuvent se révéler ultérieurement différentes de la réalité.

Changement de méthode et comparabilité des exercices

Suite au rachat de la société par le groupe LES ECHOS en date du 28 Septembre 2017 et afin de s'aligner avec la politique du groupe, la société HAPPENINGCO a modifié sa méthode de reconnaissance de son chiffre d'affaires.

Principes, règles et méthodes comptables

Immobilisations incorporelles et corporelles

Valeurs brutes

Les immobilisations incorporelles et corporelles acquises sont valorisées à leur coût historique d'acquisition constitué des éléments suivants :

- Prix d'achat ;
- Coûts directement attribuables nécessaires à leur mise en utilisation (frais accessoires) ;

Les immobilisations incorporelles et corporelles produites par l'entreprise sont évaluées à leur coût de production constitué des éléments suivants :

- Charges directes de production (main d'œuvre..) ;
- Frais généraux directement attribuables nécessaires pour préparer l'actif à être utilisé de la manière prévue ;

Par option, l'entreprise a décidé d'activer les frais de mise en place de la plateforme et les contenus des sites internet NetexploAcademy et NetexploChannel.

Amortissements

Les amortissements sont calculés suivant le mode linéaire ou dégressif en fonction de la durée probable d'utilisation. Les principales durées sont les suivantes :

- | | |
|--|---------------------|
| - Logiciel | 12 mois Linéaire |
| - Marque et logo | 10 ans Linéaire |
| - Contenus Sites internet | 2 à 3 ans Linéaire |
| - Installation générale et agencement divers | 5 à 10 ans Linéaire |
| - Mobilier de bureau | 5 à 10 ans Linéaire |
| - Matériel informatique | 3 à 10 ans Linéaire |

Ces taux d'amortissement correspondent aux taux habituellement admis.

Dépréciation

Les immobilisations sont dépréciées lorsqu'il existe des indices de perte de valeur et que leurs valeurs nettes comptables deviennent inférieures à leurs valeurs actuelles, déterminées sur la base de la plus haute estimation entre la valeur de marché et la

Principes, règles et méthodes comptables

valeur d'usage.

Immobilisations financières

Autres immobilisations financières

Les prêts, dépôts et autres immobilisations financières sont évalués à leur valeur nominale. Ils sont dépréciés par voie de provision lorsque leur valeur actuelle est inférieure à leur valeur comptable.

Créances et dettes

Les créances et dettes ont été évaluées à leur valeur nominale.

Une provision est constatée lorsque la valeur d'inventaire des créances est inférieure à la valeur comptable.

Valeurs mobilières de placement

Les valeurs mobilières de placement sont comptabilisées au coût d'acquisition avec constitution d'une provision pour dépréciation si leur valeur de marché est inférieure à la valeur comptable.

Provisions

Des provisions sont constituées lorsque, à la clôture de l'exercice, il existe une obligation de la société à l'égard d'un tiers dont il est probable ou certain qu'elle provoquera une sortie de ressources au bénéfice de ce tiers, sans contrepartie au moins équivalente attendue de celui-ci.

Cette obligation peut être d'ordre légal, réglementaire, contractuel ou découler des pratiques de la société.

L'estimation du montant des provisions correspond à la sortie de ressources qu'il est probable que la société devra supporter pour éteindre son obligation.

Engagements relatifs aux indemnités de départ à la retraite

A leur départ, les employés de la société perçoivent une indemnité conformément à la loi et aux dispositions de la convention collective applicable.

La société a décidé de ne pas provisionner dans ses comptes sociaux les indemnités de fin de carrière ou pour complément de retraite de ses salariés. La charge

Principes, règles et méthodes comptables

correspondante est enregistrée au cours de l'exercice du paiement effectif de l'indemnité.

Sur la base de l'ancienneté acquise par le personnel depuis le mois de mars 2003, date de début d'exploitation, et en fonction des coefficients de mobilité probables estimés par tranche d'âge, le montant des engagements hors bilan de la société en matière d'indemnité de départ à la retraite à verser n'est pas significatif.

Notion de résultat courant et exceptionnel

Les éléments des activités ordinaires, même exceptionnels par leur fréquence ou leur montant, sont compris dans le résultat courant.

Seuls les éléments ne se rapportant pas aux activités ordinaires de l'entreprise sont comptabilisés dans le résultat exceptionnel.

Divers

Les autres composantes du bilan et du compte de résultat son évaluées et présentées selon les normes comptables généralement admises.

Immobilisations

	Valeurs brutes début d'exercice	Mouvements de l'exercice				Valeurs brutes au 30/06/2018
		Augmentations		Diminutions		
		Réévaluations	Acquisitions	Virt p.à p.	Cessions	
INCORPORELLES						
Frais d'établissement et de développement						
Autres	1 325 986		625 991			1 951 977
TOTAL IMMOBILISATIONS INCORPORELLES	1 325 986		625 991			1 951 977
CORPORELLES						
Terrains						
Constructions sur sol propre sur sol d'autrui Instal. agencé aménagement						
Instal technique, matériel outillage industriels						
Instal., agencement, aménagement divers	107 825		5 650			113 475
Matériel de transport						
Matériel de bureau, mobilier	163 374		26 472			189 846
Emballages récupérables et divers						
Immobilisations corporelles en cours	17 850		323 831		263 601	78 080
Avances et acomptes						
TOTAL IMMOBILISATIONS CORPORELLES	289 049		355 953		263 601	381 401
FINANCIERES						
Participations évaluées en équivalence						
Autres participations						
Autres titres immobilisés						
Prêts et autres immobilisations financières	39 926		23 534		7 600	55 860
TOTAL IMMOBILISATIONS FINANCIERES	39 926		23 534		7 600	55 860
TOTAL	1 654 961		1 005 478		271 201	2 389 238

Amortissements

	Amortissements début d'exercice	Mouvements de l'exercice		Amortissements au 30/06/2018
		Dotations	Diminutions	
INCORPORELLES				
Frais d'établissement et de développement				
Autres	606 892	531 812		1 138 704
TOTAL IMMOBILISATIONS INCORPORELLES	606 892	531 812		1 138 704
CORPORELLES				
Terrains				
Constructions sur sol propre sur sol d'autrui instal. agencement aménagement				
Instal technique, matériel outillage industriels				
Autres Instal., agencement, aménagement divers	14 250	11 386		25 636
Matériel de transport				
Matériel de bureau, mobilier	55 558	46 053		101 611
Emballages récupérables et divers				
TOTAL IMMOBILISATIONS CORPORELLES	69 808	57 440		127 248
TOTAL	676 700	589 252		1 285 952

Ventilation des mouvements affectant la provision pour amortissements dérogatoires

	Dotations			Reprises			Mouvement net des amortisse- ment à la fin de l'exercice
	Différentiel de durée et au	Mode dégressif	Amort. fiscal exceptionnel	Différentiel de durée et au	Mode dégressif	Amort. fiscal exceptionnel	
Frais d'établissement et de développement							
Autres immobilisations incorporelles							
TOTAL IMMOB INCORPORELLES							
Terrains							
Constructions sur sol propre sur sol d'autrui instal, agencement, aménag.							
Instal. technique matériel outillage industriels							
Instal générales Agencet aménagt divers							
Matériel de transport							
Matériel de bureau, informatique, mobilier							
Emballages récupérables, divers							
TOTAL IMMOB CORPORELLES							
Frais d'acquisition de titres de participation							
TOTAL							
TOTAL GENERAL NON VENTILE							

Xavier CICILE
DYNEXPERT SAS

Commissaire aux Comptes

Expert-comptable - 75008 PARIS

Fidelio

Mission de Présentation - Voir le Compte rendu de l'Expert-comptable

Créances et Dettes

		30/06/2018	1 an au plus	plus d'1 an
CREANCES	Créances rattachées à des participations			
	Prêts (1) (2)			
	Autres immobilisations financières	55 860		55 860
	Clients douteux ou litigieux	188 000	188 000	
	Autres créances clients	3 015 957	3 015 957	
	Créances représentatives des titres prêtés			
	Personnel et comptes rattachés	2 347	2 347	
	Sécurité sociale et autres organismes sociaux	6 426	6 426	
	Impôts sur les bénéfices	511 315	511 315	
	Taxes sur la valeur ajoutée	135 325	135 325	
	Autres impôts, taxes versements assimilés			
	Divers	5 731	5 731	
	Groupe et associés (2)			
	Débiteurs divers	92 214	92 214	
	Charges constatées d'avances	286 161	286 161	
TOTAL DES CREANCES		4 279 335	4 223 475	55 860
(1) Prêts accordés en cours d'exercice				
(1) Remboursements obtenus en cours d'exercice				
(2) Prêts et avances consentis aux associés (personnes physiques)				

		30/06/2018	1 an au plus	1 à 5 ans	plus de 5 ans
DETTES	Emprunts obligataires convertibles (1)				
	Autres emprunts obligataires (1)				
	Emp. dettes ets de crédit à 1an max. à l'origine (1)				
	Emp. dettes ets de crédit à plus 1an à l'origine (1)	105 058	38 053	67 006	
	Emprunts et dettes financières divers (1) (2)				
	Fournisseurs et comptes rattachés	888 014	888 014		
	Personnel et comptes rattachés	74 884	74 884		
	Sécurité sociale et autres organismes sociaux	97 480	97 480		
	Impôts sur les bénéfices				
	Taxes sur la valeur ajoutée	530 722	530 722		
	Obligations cautionnées				
	Autres impôts, taxes et assimilés	14 022	14 022		
	Dettes sur immobilisations et comptes rattachés				
	Groupe et associés (2)	121	121		
	Autres dettes				
Dette représentative de titres empruntés					
Produits constatés d'avance	2 079 736	2 079 736			
TOTAL DES DETTES		3 790 036	3 723 030	67 006	
(1) Emprunts souscrits en cours d'exercice					
(1) Emprunts remboursés en cours d'exercice		37 882			
(2) Emprunts dettes associés (personnes physiques)		121			

Xavier CICILE
DYNEXPERT SASCommissaire aux Comptes
de la région Île de France - 75008 PARIS

Produits à recevoir

	30/06/2018	30/09/2017	Variations	%
Créances rattachées à des participations				
Autres immobilisations financières				
Autres créances clients	1 191 171	90 000	1 101 171	N/S
Autres créances	16 278	3 289	12 989	394,9
TOTAL	1 207 449	93 289	1 114 160	N/S

Produits à recevoir (détails)

		30/06/2018
Total des Produits à recevoir		1 207 449
Autres créances clients		1 191 171
FAE	1 025 220	
FAE GROUPE LES ECHOS	165 951	
Autres créances		16 278
AVOIRS A OBTENIR DIVERS	8 200	
NDF SOMMERIA MAXIMILIEN	300	
NDF FERRETE ANASTASIA	300	
NDF LOURADOUR SYLVAIN	196	
NDF LASRY BRIGITTE	300	
NDF JOLLY NICOLAS	273	
NDF BRAS VALENTIN	300	
NDF HERVIEU MATHILDE	300	
NDF VAN ZANDWIJK TESSE	78	
NDF MON ZEN TZEN	300	
ETAT - PDT A RECEVOIR	5 731	

Charges constatées d'avance

	30/08/2018	30/09/2017	Variations	%
Charges constatées d'avance - Exploitation	286 181	76 784	209 397	272,7
Charges constatées d'avance - Financier				
Charges constatées d'avance - Exceptionnel				
TOTAL	286 161	76 764	209 397	272,7

Variations des Capitaux Propres

	Capitaux propres clôture 30/09/2017	Affectation du résultat N-1 ¹	Apports avec effet rétroactif	Variations en cours d'exercice ²	Capitaux propres clôture 30/06/2018
Capital social	144 126			3 966	148 092
Primes d'émission, de fusion, d'apport ...	20 302				20 302
Ecart de réévaluation					
Réserve légale	13 994	816			14 810
Réserves statutaires ou contractuelles					
Réserves réglementées					
Autres réserves	108 650				108 650
Report à nouveau	1 324 952	1 104 345		(3 966)	2 425 330
Résultat de l'exercice	1 105 161	(1 105 161)		225 824	225 824
Subventions d'investissement					
Provisions réglementées					
TOTAL	2 717 185			225 824	2 943 008

Date de l'assemblée générale 28/08/2017

Dividendes attribués

¹dont dividende provenant du résultat n-1

Capitaux propres à l'ouverture de l'exercice après affectation du résultat n-1 2 717 185

Capitaux propres à l'ouverture de l'exercice après apports avec effet rétroactif 2 717 185

²Dont variation dues à des modifications de structure au cours de l'exercice

Variation des capitaux propres au cours de l'exercice hors opérations de structure 225 824

Capital social

	30/06/2018	Nombre	Val. Nominale	Montant
ACTIONS / PARTS SOCIALES	Du capital social début exercice	38 953,00	3,7000	144 126,00
	Emises pendant l'exercice	1 072,00	3,7000	3 966,40
	Remboursées pendant l'exercice		0,0000	
	Du capital social fin d'exercice	40 025,00	3,7000	148 092,30

Charges à payer

	30/06/2018	30/09/2017	Variations	%
Emprunts obligataires convertibles				
Autres emprunts obligataires				
Emprunts et dettes auprès des établissements de crédit				
Emprunts et dettes financières divers				
Dettes fournisseurs et comptes rattachés	690 208	145 079	545 129	375,7
Dettes fiscales et sociales	122 905	417 099	(294 194)	-70,53
Dettes fournisseurs d'immobilisation				
Autres dettes				
TOTAL	813 113	562 177	250 935	44,64

Charges à payer (détails)

		30/06/2018
Total des Charges à payer		813 113
Dettes fournisseurs et comptes rattachés		690 208
FNP NETEXPLORATEUR	15 224	
FNP ACADEMY	9 205	
FNP TRENDS & OBSERVATOIRE	26 106	
FNP SMART CITIES	32 000	
FNP HONO. AVOCAT	2 520	
FNP HONO. CAC	9 600	
FNP LOYERS / CHARGES	6 123	
FNP LES ECHOS	589 430	
Dettes fiscales et sociales		122 905
CONGES PAYES	49 161	
PRIMES A PAYER	25 000	
NDF PERNOUD GUILLAUME	723	
CH. SOC. CONGES A PAYER	22 524	
CH.SOC. S/ PRIMES A PAYER	11 475	
TAXE APPRENTISSAGE	6 070	
FORMATION CONTINUE	2 434	
ADESSAT	67	
CET	4 517	
T.V.T.S.	934	

Produits constatés d'avance

	30/06/2018	30/09/2017	Variations	%
Produits constatés d'avance - Exploitation	2 079 736	512 320	1 567 416	305,9
Produits constatés d'avance - Financier				
Produits constatés d'avance - Exceptionnel				
TOTAL	2 079 736	512 320	1 567 416	305,9

Notes relatives à certains postes du Compte de Résultat

Note sur le chiffre d'affaires

Le chiffre d'affaires Offre Trends & Obs (adhésion annuelle 12 mois)

La prestation principale consiste en un forum qui se déroule sur quelques jours en février de chaque année. Chaque mois, les produits sont ajustés en fonction de la période facturée par l'enregistrement de produits constatés d'avance.

La méthode retenue pour la reconnaissance du chiffre d'affaires et notamment le calcul des produits constatés d'avance s'analyse de la façon suivante (à compter de la date du contrat) :

- 5 % du CA chaque mois soit 55% sur 11 mois
- 45 % du CA le mois de tenu du Forum annuel Netexplo (en Avril pour l'exercice 2017/2018)

Le chiffre d'affaires Netexplo Academy (abonnement annuel 12 mois)

La prestation est rendue au cours de l'année civile. Chaque mois, les produits sont ajustés en fonction de la période facturée par l'enregistrement de produits constatés d'avance.

Le chiffre d'affaires reconnu dans l'exercice s'analyse de la façon suivante (à compter de la date du contrat) :

- un deuxième chaque mois

Le chiffre d'affaires Netexplo Talent (un évènement annuel)

La prestation consiste en une journée de formation qui se déroule au cours de l'année. Il n'y a pas lieu d'enregistrer des produits constatés d'avance.

Le chiffre d'affaires reconnu dans l'exercice s'analyse de la façon suivante :

- 100% du CA le mois de l'évènement (en avril pour l'exercice 2017/2018)

Le chiffre d'affaires Transfo (prestation de conseil)

La prestation consiste en une journée de formation qui se déroule au cours de l'année. Il n'y a pas lieu d'enregistrer des produits constatés d'avance.

Le chiffre d'affaires reconnu dans l'exercice de la façon suivante :

- 100% du CA le mois de la réalisation de la prestation

Notes relatives à certains postes du Compte de Résultat

Crédit d'impôt compétitivité emploi (CICE)

Les sociétés peuvent bénéficier d'un CICE dont les modalités de calcul sont les suivantes :

- Assiette : rémunérations inférieures à 2.5 fois le SMIC
- Taux : 7% des rémunérations brutes jusqu'au 31 Décembre 2017
6% à compter du 1er Janvier 2018.

En raison de l'objectif poursuivi par le législateur de permettre la diminution des charges de personnel, la société a comptabilisé le CICE de l'exercice dans ses comptes individuels au crédit d'un sous-compte dédié du compte de charges 64 "charges de personnel" pour un montant de 6 519 euros.

Le CICE de l'exercice précédent, d'un montant de 17 258 euros, a permis principalement l'embauche de nouveaux salariés nécessaires au développement de la société.

Crédit d'impôt recherche

La société HAPPENINGCO ayant mené des actions de recherche et développement, un crédit d'impôt recherche a été comptabilisé au titre de l'année 2017 pour un montant de 192 025€

Transferts de charges

		30/06/2018
Avantages en nature véhicules		3 625
Remboursement formation		814
	TOTAL	4 439

Produits et Charges exceptionnels

		30/06/2018
Total des produits exceptionnels		
Total des charges exceptionnelles		608
Charges exceptionnelles sur opération de gestion AMENDES NON DEDUCTIBLES	608	608
Résultat exceptionnel		(608)

Autres informations

Rémunérations allouées aux membres des organes de direction et d'administration

La rémunération des organes de direction et d'administration n'est pas communiquée car cela conduirait indirectement à mentionner une rémunération individuelle.

Honoraires des commissaires aux comptes

Conformément au Décret 2008-1487 du 30 décembre 2008, l'information suivante est fournie.

Le montant des honoraires des commissaires aux comptes figurant au compte de résultat se décompose de la manière suivante :

- Honoraires au titre de la mission de contrôle légal des comptes : 8 251 euros.
- Honoraires facturés au titre de conseils et prestations de services entrant dans les diligences directement liées : Néant

Effectif moyen

	30/06/2018	Interne	Externe
EFFECTIF MOYEN PAR CATEGORIE			
Cadres & professions intellectuelles supérieures		10	
Professions intermédiaires			
Employés			
Ouvriers			
TOTAL		10	

Honoraires des Commissaires aux Comptes

	DYN EXPERTS							
	30/06/2018	30/09/2017	%	%	30/06/2018	30/09/2017	%	%
Audit								
Commissariat aux comptes, certification, examen des comptes individuels et consolidés								
Emetteur DYN EXPERTS	8 251	6 950	100,00	100,00				
Filiales intégrées globalement								
Autres diligences et prestations directement liées à la mission du commissaire aux comptes								
Emetteur DYN EXPERTS								
Filiales intégrées globalement								
Sous-total	8 251	6 950	100,00	100,00				
Autres prestations rendues par les réseaux aux filiales intégrées globalement								
Juridique, fiscal, social								
Autres								
Sous-total								
TOTAL	8 251	6 950	100,00	100,00				

Événements significatifs postérieurs à clôture

Contrôle URSSAF

La société a fait l'objet d'un contrôle URSSAF portant sur les années 2015, 2016 et 2017.

Les connaissances financières n'étant pas connues à la date d'établissement des comptes, aucune provision n'a été comptabilisée.

Xavier Cicile

Xavier CICLE
DYNEXPERT SAS
Commissaire aux Comptes
12 rue de Florence - 75008 PARIS