



RCS : NANCY
Code greffe : 5402

Documents comptables

REGISTRE DU COMMERCE ET DES SOCIETES

Le greffier du tribunal de commerce de NANCY atteste l'exactitude des informations transmises ci-après

Nature du document : Documents comptables (B-S)

Numéro de gestion : 2003 B 00186
Numéro SIREN : 447 795 550
Nom ou dénomination : 2F DEVELOPPEMENT

Ce dépôt a été enregistré le 26/07/2017 sous le numéro de dépôt 4503

Duplicata
GREFFE DU
TRIBUNAL DE COMMERCE
DE NANCY

RECEPISSE DE DEPOT

RUE DU GENERAL FABVIER - BP 30 108
54003 NANCY CEDEX
TEL 03 83 40 69 60 (STANDARD)

HEXO
6 RUE ALFRED KASTLER
PARC D ACTIVITE ST JACQUESII
54320 MAXEVILLE

V/REF :
N/REF : 2003 B 186 / 2017-B-4503

Le Greffier du Tribunal de Commerce DE NANCY certifie qu'il a reçu le 19/07/2017,

les documents comptables prévus aux articles L 232-21 et suivants du code de commerce, de l'exercice clos le 31/12/2016.

Concernant la société


2F DEVELOPPEMENT
Société par actions simplifiée
12 rue de la Gare
54360 Damelevières

Le dépôt a été enregistré sous le numéro 2017-B-4503 le 26/07/2017
R.C.S. NANCY 447 795 550 (2003 B 186)

Fait à NANCY le 26/07/2017,
LE GREFFIER ASSOCIE



Expert-Comptable
Commissaire aux Comptes



**GREFFE DU TRIBUNAL DE
COMMERCE DE NANCY**

Rue du Maréchal Juin
BP 30108
54003 NANCY CEDEX

SAS
ok bac

Maxéville, le 10 juillet 2017

Madame, Monsieur le Greffier,

Nous vous prions de bien vouloir trouver sous ce pli, aux fins de dépôt au Greffe, les documents suivants et concernant la SAS 2F DEVELOPPEMENT, en un exemplaire, à savoir :

- Les comptes annuels (bilan, compte de résultat et annexes) pour l'exercice clos le 31 Décembre 2016 ;
- La proposition d'affectation du résultat soumise à l'assemblée et la résolution votée ;
- Le rapport du Commissaire aux comptes.

Vous trouverez aussi un chèque de 45,48 euros pour le règlement des frais de dépôt.

Je vous remercie par ailleurs de nous faire parvenir en retour récépissé de dépôt et état des frais à l'adresse suivante : HEXO – 6 rue Alfred Kastler – 54320 MAXÉVILLE.

Dans cette attente et avec nos remerciements,

Nous vous prions de croire, Madame, Monsieur le Greffier, à l'assurance de nos meilleurs sentiments.

Martin PLÉAU
Juriste

Pierre-Emmanuel THIRIET
Associé

Désignation de l'entreprise : 2 F DEVELOPPEMENT Durée de l'exercice exprimée en nombre de mois* 1 2
 Adresse de l'entreprise 12 RUE DE LA GARE 54360 DAMELEVIERES Durée de l'exercice précédent* 1 2

Numéro SIRET* 4 4 7 7 9 5 5 5 0 0 0 0 1 4 Néant *

				Exercice N clos le, 13 11 22 01 6		N-1 13 11 22 01 5	
		Brut 1	Amortissements, provisions 2	Net 3	Net 4		
Capital souscrit non appelé (I)		AA					
IMMOBILISATIONS INCORPORELLES	Frais d'établissement *	AB	70 181	AC	70 181		9 759
	Frais de développement *	CX		CQ			
	Concessions, brevets et droits similaires	AF	835	AG	835		
	Fonds commercial (1)	AH		AI			
	Autres immobilisations incorporelles	AJ		AK			
	Avances et acomptes sur immobilisations incorporelles	AL		AM			
	Terrains	AN	77 460	AO	7 893	69 567	355 797
	Constructions	AP	231 986	AQ	36 248	195 738	310 182
	Installations techniques, matériel et outillage industriels	AR		AS			
	Autres immobilisations corporelles	AT	241 815	AU	48 501	193 314	11 333
Immobilisations en cours	AV	376 075	AW		376 075	233 947	
Avances et acomptes	AX		AY				
IMMOBILISATIONS FINANCIÈRES (2)	Participations évaluées selon la méthode de mise en équivalence	CS		CT			
	Autres participations	CU	866 961	CV	93 347	773 614	916 961
	Créances rattachées à des participations	BB	113 992	BC		113 992	83 482
	Autres titres immobilisés	BD		BE			
	Prêts	BF		BG			
	Autres immobilisations financières*	BH	29 436	BI		29 436	4 436
TOTAL (II)	BJ	2 008 741	BK	257 005	1 751 736	1 925 897	
ACTIF CIRCULANT	STOCKS *	Matières premières, approvisionnements	BL		BM		
		En cours de production de biens	BN		BO		
		En cours de production de services	BP		BQ		
		Produits intermédiaires et finis	BR		BS		
		Marchandises	BT		BU		
	Avances et acomptes versés sur commandes	BV		BW			
	CREANCES	Clients et comptes rattachés (3)*	BX	410 691	BY	410 691	355 100
Autres créances (3)		BZ	2 481 129	CA	2 481 129	1 541 834	
DIVERS	Capital souscrit et appelé, non versé	CB		CC			
	Valeurs mobilières de placement (dont actions propres :)	CD		CE			
	Disponibilités	CF	226 291	CG	226 291	197 902	
Comptes de régularisation	Charges constatées d'avance (3)*	CH	30 416	CI	30 416	45 396	
	TOTAL (III)	CJ	3 148 527	CK	3 148 527	2 140 232	
	Frais d'émission d'emprunt à étaler (IV)	CW					
	Primes de remboursement des obligations (V)	CM					
Ecarts de conversion actif* (VI)	CN						
TOTAL GÉNÉRAL (I à VI)	CO	5 157 268	IA	257 005	4 900 263	4 066 129	
Renvois : (1) Dont droit au bail		(2) Part à moins d'un an des immobilisations financières nettes :		CP	113 992	(3) Part à plus d'un an :	CR
Clause de réserve de propriété :*	Immobilisations :	Stocks :			Créances :		

CERTIFIÉ CONFORME A L'ORIGINAL

[Signature]

EXEMPLAIRE A CONSERVER PAR LE DÉCLARANT

QUADRATUS Informatique

Designation de l'entreprise : 2 F DEVELOPPEMENT

Néant *

		Exercice N		Exercice N-1	
CAPITAUX PROPRES	Capital social ou individuel (1)* (Dont versé :1.07...412.....)	DA	107 412	107 412	
	Primes d'émission, de fusion, d'apport, ...	DB	146 415	146 415	
	Ecart de réévaluation (2)* (dont écart d'équivalence <input type="checkbox"/> EK)	DC			
	Réserve légale (3)	DD	10 741	7 530	
	Réserves statutaires ou contractuelles	DE			
	Réserves réglementées (3)* (Dont réserve spéciale des provisions pour fluctuation des cours <input type="checkbox"/> B1)	DF			
	Autres réserves (Dont réserve relative à l'achat d'oeuvres originales d'artistes vivants* <input type="checkbox"/> EJ)	DG	135 394		
	Report à nouveau	DH			
	RÉSULTAT DE L'EXERCICE (bénéfice ou perte)	DI	22 418	138 605	
	Subventions d'investissement	DJ			
	Provisions réglementées *	DK			
	TOTAL (I)	DL	422 380	399 962	
Autres fonds propres	Produit des émissions de titres participatifs	DM			
	Avances conditionnées	DN			
	TOTAL (II)	DO			
Provisions pour risques et charges	Provisions pour risques	DP		2 009	
	Provisions pour charges	DQ	7 376	5 532	
	TOTAL (III)	DR	7 376	7 541	
DETTES (4)	Emprunts obligataires convertibles	DS	1 300 000	1 300 000	
	Autres emprunts obligataires	DT			
	Emprunts et dettes auprès des établissements de crédit (5)	DU	900 479	795 465	
	Emprunts et dettes financières divers (Dont emprunts participatifs <input type="checkbox"/> EI)	DV	1 552 492	935 219	
	Avances et acomptes reçus sur commandes en cours	DW			
	Dettes fournisseurs et comptes rattachés	DX	160 965	68 262	
	Dettes fiscales et sociales	DY	144 301	166 448	
	Dettes sur immobilisations et comptes rattachés	DZ	329 599	317 074	
	Autres dettes	EA	82 670	76 157	
Compte régul.	EB				
TOTAL (IV)	EC	4 470 506	3 658 626		
Ecarts de conversion passif *	(V)				
TOTAL GÉNÉRAL (I à V)	EE	4 900 263	4 066 129		
RENVIS	(1) Ecart de réévaluation incorporé au capital	IB			
	(2) Dont {	Réserve spéciale de réévaluation (1959)	IC		
		Ecart de réévaluation libre	ID		
		Réserve de réévaluation (1976)	IE		
	(3) Dont réserve spéciale des plus-values à long terme *	EF			
(4) Dettes et produits constatés d'avance à moins d'un an	EG	2 528 005	1 899 552		
(5) Dont concours bancaires courants, et soldes créditeurs de banques et CCP	EH	157 052	242 390		

* Des explications concernant cette rubrique sont données dans la notice n° 2032.

EXEMPLAIRE A CONSERVER PAR LE DECLARANT

Désignation de l'entreprise : 2 F DEVELOPPEMENT		Exercice N				Exercice (N-1)		
		France		Exportations et livraisons intracommunautaires		Total		
PRODUITS D'EXPLOITATION	Ventes de marchandises*	FA		FB		FC		
	Production vendue	biens* services*	FD		FE		FF	
			FG	1 315 675	FH		FI	1 315 675
	Chiffres d'affaires nets*	FJ	1 315 675	FK		FL	1 315 675	1 278 702
	Production stockée*					FM		
	Production immobilisée*					FN		
	Subventions d'exploitation					FO		
	Reprises sur amortissements et provisions, transfert de charges* (9)					FP	46 452	39 695
	Autres produits (1) (11)					FQ	1	2
	Total des produits d'exploitation (2) (I)						FR	1 362 128
CHARGES D'EXPLOITATION	Achats de marchandises (y compris droits de douane)*					FS		
	Variation de stock (marchandises)*					FT		
	Achats de matières premières et autres approvisionnements (y compris droits de douane)*					FU		
	Variation de stock (matières premières et approvisionnements)*					FV		
	Autres achats et charges externes (3) (6 bis) *					FW	697 439	639 134
	Impôts, taxes et versements assimilés*					FX	44 826	18 753
	Salaires et traitements*					FY	414 092	391 939
	Charges sociales (10)					FZ	181 260	172 163
	DOTATIONS D'EXPLOITATION	Sur immobilisations	- dotations aux amortissements*			GA	50 789	47 291
			- dotations aux provisions			GB		
		Sur actif circulant : dotations aux provisions*				GC		
		Pour risques et charges : dotations aux provisions				GD	1 844	1 844
	Autres charges (12)					GE	1	37
Total des charges d'exploitation (4) (II)						GF	1 390 252	1 271 161
1 - RÉSULTAT D'EXPLOITATION (I - II)						GG	(28 124)	47 238
opérations en tenant	Bénéfice attribué ou perte transférée*			(III)	GH			
	Perte supportée ou bénéfice transféré*			(IV)	GI			
PRODUITS FINANCIERS	Produits financiers de participations (5)				GJ	234 458	223 942	
	Produits des autres valeurs mobilières et créances de l'actif immobilisé (5)				GK			
	Autres intérêts et produits assimilés (5)				GL	40	5 569	
	Reprises sur provisions et transferts de charges				GM	324 293		
	Différences positives de change				GN			
	Produits nets sur cessions de valeurs mobilières de placement				GO			
Total des produits financiers (V)						GP	558 790	229 511
CHARGES FINANCIÈRES	Dotations financières aux amortissements et provisions*				GQ	93 347	134 856	
	Intérêts et charges assimilées (6)				GR	139 540	98 909	
	Différences négatives de change				GS			
	Charges nettes sur cessions de valeurs mobilières de placement				GT			
Total des charges financières (VI)						GU	232 887	233 765
2 - RÉSULTAT FINANCIER (V - VI)						GV	325 904	(4 254)
3 - RÉSULTAT COURANT AVANT IMPÔTS (I - II + III - IV + V - VI)						GW	297 780	42 984

EXEMPLAIRE À CONSERVER PAR LE DÉCLARANT

Désignation de l'entreprise : 2 F DEVELOPPEMENT

Néant *

		Exercice N		Exercice N-1		
PRODUITS EXCEPTIONNELS	Produits exceptionnels sur opérations de gestion	HA				
	Produits exceptionnels sur opérations en capital *	HB	530 750			
	Reprises sur provisions et transferts de charges	HC	2 009			
	Total des produits exceptionnels (7) (VII)	HD	532 759			
CHARGES EXCEPTIONNELLES	Charges exceptionnelles sur opérations de gestion (6 bis)	HE	11 980	2 108		
	Charges exceptionnelles sur opérations en capital *	HF	862 839			
	Dotations exceptionnelles aux amortissements et provisions	HG	6 620	2 009		
	Total des charges exceptionnelles (7) (VIII)	HH	881 438	4 117		
4 - RÉSULTAT EXCEPTIONNEL (VII - VIII)		HI	(348 679)	(4 117)		
Participation des salariés aux résultats de l'entreprise (IX)		HJ				
Impôts sur les bénéfices * (X)		HK	(73 318)	(99 738)		
TOTAL DES PRODUITS (I + III + V + VII)		HL	2 453 677	1 547 910		
TOTAL DES CHARGES (II + IV + VI + VIII + IX + X)		HM	2 431 259	1 409 305		
5 - BÉNÉFICE OU PERTE (Total des produits - total des charges)		HN	22 418	138 605		
RENVOS	(1) Dont produits nets partiels sur opérations à long terme	HO				
	(2) Dont {	produits de locations immobilières	HY			
		produits d'exploitation afférents à des exercices antérieurs (à détailler au (8) ci-dessous)	IG			
	(3) Dont {	- Crédit bail mobilier *	HP	141 762	141 476	
		- Crédit bail immobilier	HQ			
	(4) Dont charges d'exploitation afférentes à des exercices antérieurs (à détailler au (8) ci-dessous)	IH	9 590			
	(5) Dont produits concernant les entreprises liées	IJ	234 458	223 942		
	(6) Dont intérêts concernant les entreprises liées	IK	19 687	13 572		
	(6bis) Dont dons faits aux organismes d'intérêt général (art. 238 bis du C.G.I.)	HX				
	(6ter)	Dont amortissement des souscriptions dans des PME innovantes (art. 217 octies)	RC			
		Dont amortissement exceptionnel de 25% des constructions nouvelles (art. 39 quinquies D)	RD			
	(9) Dont transferts de charges	A1	46 452	39 695		
	(10) Dont cotisations personnelles de l'exploitant (13)	A2				
(11) Dont redevances pour concessions de brevets, de licences (produits)	A3					
(12) Dont redevances pour concessions de brevets, de licences (charges)	A4					
(13) Dont primes et cotisations complémentaires personnelles : facultatives A6 obligatoires A9						
(7) Détail des produits et charges exceptionnels (Si le nombre de lignes est insuffisant, reproduire le cadre (7) et le joindre en annexe)		Exercice N				
Cf état annexe		Charges exceptionnelles		Produits exceptionnels		
		881 439		532 759		
(8) Détail des produits et charges sur exercices antérieurs :		Exercice N				
		Charges antérieures		Produits antérieurs		
Régularisation Urssaf 2012		103				
Location bureaux Damelevières 2015		9 487				

* Des explications concernant cette rubrique sont données dans la notice n° 2032.

ANNEXE

Exercice du 01/01/2016 au 31/12/2016

Annexe au bilan avant répartition de l'exercice, dont le total est de 4 900 262.84 Euros et au compte de résultat de l'exercice présenté sous forme de liste, dont le chiffre d'affaires est de 1 315 675.42 Euros et dégageant un bénéfice de 22 418.32 Euros.

L'exercice a une durée de 12 mois, couvrant la période du 01/01/2016 au 31/12/2016.

Les notes et les tableaux présentés ci-après, font partie intégrante des comptes annuels.

FAITS CARACTERISTIQUES DE L'EXERCICE

La SAS 2F Développement a acquis, en date du 15 avril 2016, 50 parts sociales de la SARL R3G3 Développement, portant sa participation à 100% du capital de la société.

La SAS 2F Développement a ensuite cédé, en date du 24 mai 2016, l'intégralité de sa participation dans la SARL R3G3 Développement à la société fille SAS Polyprod à la valeur de l'actif financier dans les comptes de la société.

Par décision de l'Assemblée Générale Extraordinaire en date du 15 juin 2016, la filiale SAS Ornement a procédé à une réduction de son capital social à zéro, puis à une augmentation de capital par création de 64400 actions, toutes souscrites par la SAS 2F Développement par compensation du compte courant d'associé, portant le capital de la société à 322 000 euros.

La SAS 2F Développement a ensuite cédé, en date du 12 octobre 2016, l'intégralité de sa participation dans la SAS Ornement à sa société fille SAS Polyprod, pour un montant de 5082 euros, générant une moins-value de 324 293 euros.

Le compte courant d'associé de la SAS Ornement, déprécié à l'ouverture à hauteur de 316 918 euros, a fait l'objet d'une reprise de provision intégrale.

En raison des difficultés financières de la filiale SAS Couleur et Volume, il a été comptabilisé une dotation aux provisions pour dépréciation des titres de participation pour 93 347 euros.

La société a finalisé le financement d'un projet d'extension de l'outil de production du groupe, via un contrat de crédit-bail immobilier. L'opération consiste en l'extension de l'usine de production de la filiale SAS Polyprod, ainsi que du rapatriement sur le même site de l'unité de production de la filiale SAS Epact, devant amener une augmentation de la productivité, ainsi que des économies d'échelle en vue de l'amélioration de la rentabilité du groupe.

La phase de déménagement et mise en service de cette nouvelle unité de production a démarré en septembre 2016, et était toujours en cours à la clôture.

Il a été comptabilisé en immobilisations corporelles en cours pour 153 134 euros de frais engagés dans le cadre des travaux d'aménagement de la nouvelle usine, portant le total à 270 304 euros.

Il a été mis en service, en agencements divers pour 115 777 euros de frais engagés en 2015 dans le cadre de l'aménagement de bureaux administratifs, et comptabilisés en immobilisations corporelles en cours à l'ouverture de l'exercice.

ANNEXE

Exercice du 01/01/2016 au 31/12/2016

Ces agencements divers sont amortis selon le mode linéaire sur des durées de 5 à 15 ans.

Il a été comptabilisé en immobilisations corporelles en cours pour 105 770 euros de frais engagés dans le cadre des travaux d'aménagement des bureaux administratifs du groupe

EVENEMENTS SIGNIFICATIFS POSTERIEURS A LA CLOTURE

La mise en service de la nouvelle unité de production a été effective au 1er trimestre 2017, avec des effets économiques attendus à compter du 2nd semestre 2017.

- REGLES ET METHODES COMPTABLES -

(PCG Art. 831-1/1)

Principes et conventions générales

Les comptes de l'exercice clos ont été élaborés et présentés conformément aux règles comptables dans le respect des principes prévus par les articles 121-1 à 121-5 et suivants du Plan Comptable Général 2016.

La méthode de base retenue pour l'évaluation des éléments inscrits en comptabilité est la méthode des coûts historiques.

Les conventions comptables ont été appliquées en conformité avec les dispositions du code de commerce, du décret comptable du 29/11/83 ainsi que du règlement ANC 2016-07 relatif à la réécriture du plan comptable général applicable à la clôture de l'exercice.

Permanence des méthodes

Les méthodes d'évaluation retenues pour cet exercice n'ont pas été modifiées par rapport à l'exercice précédent.

Informations générales complémentaires

La SAS 2F Développement est tête de groupe d'intégration fiscale, et est à ce titre seule redevable de l'impôt sur les bénéfices des SAS Couleur et Volume, SAS Epact et SAS Polyprod en vue de la détermination du résultat d'ensemble du groupe.

Informations relatives au CICE

Il a été comptabilisé en déduction des frais de personnel un produit à recevoir relatif à l'application du CICE (crédit d'impôt compétitivité emploi) pour un montant de 12256€. La société a demandé un préfinancement au titre de ce mécanisme.

La société a également bénéficié du préfinancement des CICE des filiales membres du groupe d'intégration fiscale.

ANNEXE

Exercice du 01/01/2016 au 31/12/2016

L'utilisation du CICE dans l'entreprise

Le CICE a pour objet le financement de l'amélioration de la compétitivité des entreprises. Au titre de l'année civile écoulée, nous avons dégagé un crédit d'impôt de 12 256 €, que nous avons affecté principalement à des efforts en matière de :

Description des efforts	Montant
- investissement :	12 256
- recherche :	
- d'innovation :	
- formation :	
- recrutement :	
- prospection de nouveaux marchés :	
- transition écologique et énergétique :	
- reconstitution des fonds de roulement :	
Total	12 256

Il n'a donc permis ni de financer une hausse de la part des bénéfices distribués, ni d'augmenter les rémunérations des dirigeants.

- COMPLEMENT D'INFORMATIONS RELATIF AU BILAN -**Etat des immobilisations**

	Valeur brute début d'exercice	Augmentations	
		Réévaluations	Acquisitions
Frais d'établissements et de développement	62 181		8 000
Autres postes d'immobilisations incorporelles	835		
Terrains	366 340		20 793
Installations générales agencements aménagements des constructions	166 957		65 030
Installations générales agencements aménagements divers	225 281		6 946
Matériel de bureau et informatique, Mobilier	11 802		5 020
Immobilisations corporelles en cours	195 075		348 760
TOTAL	965 455		446 549
Autres participations	1 007 818		352 510
Prêts, autres immobilisations financières	4 436		25 000
TOTAL	1 012 254		377 510
TOTAL GENERAL	2 040 725		832 059

ANNEXE

Exercice du 01/01/2016 au 31/12/2016

		Diminutions		Valeur brute en fin d'exercice	Réévaluation Valeur d'origine fin exercice
		Poste à Poste	Cessions		
Frais établissement et de développement	TOTAL			70 181	70 181
Autres immobilisations incorporelles	TOTAL			835	835
Terrains			309 673	77 460	77 460
Installations générales agencements aménagements constr.				231 986	231 986
Installations générales agencements aménagements divers			7 234	224 993	224 993
Matériel de bureau et informatique, Mobilier				16 822	16 822
Immobilisations corporelles en cours			167 761	376 075	376 075
	TOTAL		484 668	927 336	927 336
Autres participations			379 375	980 953	980 953
Prêts, autres immobilisations financières				29 436	29 436
	TOTAL		379 375	1 010 389	1 010 389
	TOTAL GENERAL		864 043	2 008 741	2 008 741

Etat des amortissements

Situations et mouvements de l'exercice		Montant début d'exercice	Dotations de l'exercice	Diminutions Reprises	Montant fin d'exercice
Frais établissement recherche développement	TOTAL	52 422	17 759		70 181
Autres immobilisations incorporelles	TOTAL	835			835
Terrains		4 253	4 361	721	7 893
Installations générales agencements aménagements constr.		21 779	14 469		36 248
Installations générales agencements aménagements divers		22 470	17 667	483	39 654
Matériel de bureau et informatique, Mobilier		5 694	3 153		8 847
	TOTAL	54 196	39 650	1 204	92 642
	TOTAL GENERAL	107 453	57 409	1 204	163 658

Ventilation des dotations de l'exercice	Amortissements linéaires	Amortissements dégressifs	Amortissements exceptionnels	Amortissements dérogatoires	
				Dotations	Reprises
Frais étab.rech.développ. TOTAL	11 139		6 620		
Terrains	4 361				
Instal.générales agenc.aménag.constr.	14 469				
Instal.générales agenc.aménag.divers	17 667				
Matériel de bureau informatique mobilier	3 153				
	TOTAL	39 650			
	TOTAL GENERAL	50 789	6 620		

ANNEXE

Exercice du 01/01/2016 au 31/12/2016

Etat des provisions

Provisions pour risques et charges	Montant début d'exercice	Augmentations Dotations	Diminutions Montants utilisés	Diminutions Montants non utilisés	Montant fin d'exercice
Impôts	5 532	1 844			7 376
Autres provisions pour risques et charges	2 009		2 009		
TOTAL	7 541	1 844	2 009		7 376

Provisions pour dépréciation	Montant début d'exercice	Augmentations Dotations	Diminutions Montants utilisés	Diminutions Montants non utilisés	Montant fin d'exercice
Sur titres de participation	7 375	93 347	7 375		93 347
Autres provisions pour dépréciation	316 918		316 918		
TOTAL	324 293	93 347	324 293		93 347
TOTAL GENERAL	331 834	95 191	326 302		100 723

Dont dotations et reprises					
d'exploitation		1 844			
financières		93 347	324 293		
exceptionnelles			2 009		

Provision pour impôt :

Dans le cadre du contrat de crédit-bail immobilier souscrit auprès de Finamur en date du 02 juin 2012, la valeur du terrain de l'ensemble immobilier est évalué à 83000€.

A ce titre, il est procédé à une provision pour impôt relative à la valeur du terrain, c'est-à-dire à la partie non amortissable du bien pris en crédit-bail.

Cette provision est constatée par constatée par quinzième, soit une dotation de 1844€ sur l'exercice, portant la provision globale à 7376€.

Etat des échéances des créances et des dettes

Etat des créances	Montant brut	A 1 an au plus	A plus d'1 an
Créances rattachées à des participations	113 992	113 992	
Autres immobilisations financières	29 436		29 436
Autres créances clients	410 691	410 691	
Personnel et comptes rattachés	1 000	1 000	
Impôts sur les bénéfices	195 388	195 388	
Taxe sur la valeur ajoutée	79 640	79 640	
Divers état et autres collectivités publiques	22	22	
Groupe et associés	1 850 268	1 850 268	
Débiteurs divers	354 811	354 811	
Charges constatées d'avance	30 416	30 416	
TOTAL	3 065 663	3 036 227	29 436

ANNEXE

Exercice du 01/01/2016 au 31/12/2016

Etat des dettes	Montant brut	A 1 an au plus	De 1 à 5 ans	A plus de 5 ans
Emprunts obligataires convertibles	1 300 000		1 300 000	
Emprunts et dettes ets crédit à 1 an maximum à l'origine	159 461	159 461		
Emprunts et dettes ets crédit à plus de 1 an à l'origine	741 019	98 517	531 842	110 659
Emprunts et dettes financières divers	25 800	25 800		
Fournisseurs et comptes rattachés	160 965	160 965		
Personnel et comptes rattachés	54 822	54 822		
Sécurité sociale et autres organismes sociaux	46 106	46 106		
Taxe sur la valeur ajoutée	37 910	37 910		
Autres impôts taxes et assimilés	5 463	5 463		
Dettes sur immobilisations et comptes rattachés	329 599	329 599		
Groupe et associés	1 526 692	1 526 692		
Autres dettes	82 670	82 670		
TOTAL	4 470 506	2 528 005	1 831 842	110 659
Emprunts souscrits en cours d'exercice	500 000			
Emprunts remboursés en cours d'exercice	309 204			
Montant emprunts et dettes contractés aup.ass.pers.phys.	39 425			

Créances et dettes envers les entreprises liées :

	Créances clients	Dettes fournisseurs
Total	410 691€	160 965€
Dont entreprises liées	388 654€	105 214€
	Débiteurs divers	Dettes sur immobilisations
Total	354 811€	329 599€
Dont entreprises liées	109 332€	308 290€
	Autres dettes	
Total	82 670€	
Dont entreprises liées	82 670€	

Créances et groupe et associés :

C/C SAS Epact intégration fiscale.....	104 710€
C/C SAS Couleur et Volume.....	463 034€
C/C SAS Polyprod.....	1 255 211€
Intérêts des C/C à recevoir.....	27 313€

Dettes groupe et associés :

C/C SAS Couleur et Volume.....	116 014€
C/C SAS Polyprod intégration fiscale.....	88 688€
C/C SAS Epact.....	1 263 606€
Intérêts courus des C/C à payer.....	18 959€

ANNEXE

Exercice du 01/01/2016 au 31/12/2016

Composition du capital social

(PCG Art. 831-3 et 832-13)

Différentes catégories de titres	Valeurs nominales en euros	Nombre de titres			
		Au début	Créés	Remboursés	En fin
Actions	4.0000	26 853			26 853

Frais d'établissement

(Code du Commerce Art.R 123-186, al.4)

	Valeurs	Taux d'amortissement
Frais d'augmentation de capital	70 181	33.33
Total général	70 181	

Evaluation des immobilisations corporelles

La valeur brute des éléments corporels de l'actif immobilisé correspond à la valeur d'entrée des biens dans le patrimoine compte tenu des frais nécessaires à la mise en état d'utilisation de ces biens, mais à l'exclusion des frais engagés pour leur acquisition.

Evaluation des amortissements

Les méthodes et les durées d'amortissement retenues ont été les suivantes :

Catégorie	Mode	Durée
Constructions	Linéaire	10 à 15 ans
Agencements et aménagements	Linéaire	5 ans
Matériel de bureau	Linéaire	3 ans
Mobilier	Linéaire	5 à 8 ans

Titres immobilisés

(PCG Art. 831-2/20 et 832-7)

Les titres de participation, ainsi que les autres titres immobilisés, ont été évalués au prix pour lequel ils ont été acquis, à l'exclusion des frais engagés pour leur acquisition.
En cas de cession portant sur un ensemble de titres de même nature conférant les mêmes droits, la valeur d'entrée des titres cédés a été estimée au prix d'achat moyen pondéré.
Les titres immobilisés ont le cas échéant été dépréciés par voie de provision pour tenir compte de leur valeur actuelle à la clôture de l'exercice.

Titres SAS Epact :	483 962€
Titres SAS Couleur et Volume :	150 000€
Titres SAS Polyprod :	230 000€
Titres SCI FF	1 999€
Titres SCI Conte de la Pointrole	1 000€

ANNEXE

Exercice du 01/01/2016 au 31/12/2016

Créances immobilisées

(PCG Art. 831-2 7°)

Les prêts, dépôts et autres créances ont été évalués à leur valeur nominale.
Les créances immobilisées ont le cas échéant été dépréciées par voie de provision pour tenir compte de leur valeur actuelle à la clôture de l'exercice.

C/C SCI Conte de la Pointrole : 36 910€
C/C SCI FF : 77 082€

Total C/C immobilisés 113 992€

Evaluation des créances et des dettes

Les créances et dettes ont été évaluées pour leur valeur nominale.

Dépréciation des créances

(PCG Art.831-2/3)

Les créances ont, le cas échéant, été dépréciées par voie de provision pour tenir compte des difficultés de recouvrement auxquelles elles étaient susceptibles de donner lieu.

Obligations convertibles ou échangeables

(PCG Art.831-3, Art.531-11 et 832-13)

Catégories d'obligations	Nombre	Valeur nominale	Droits conférés
OCBSA	325 000	4	

La société a émis le 09 juillet 2013, 325 000 euros convertibles (OC) de 4 euros de valeur nominale réparties comme suit :

- Tranche 1 : 162 500 obligations d'une durée de 6 ans.
- Tranche 2 : 162 500 obligations d'une durée de 7 ans.

Ces OC produisent un intérêt annuel de 5%.

A ces OC sont attachés 5 755 bons de souscription d'action (BSA) donnant droit à son titulaire de souscrire 5 755 actions nouvelles à la valeur nominale de 4€.

Ces BSA ont une durée de 10 ans expirant à la date anniversaire de leur souscription.

Disponibilités en Euros

Les liquidités disponibles en caisse ou en banque ont été évaluées pour leur valeur nominale.

ANNEXE

Exercice du 01/01/2016 au 31/12/2016

Produits à recevoir

Montant des produits à recevoir inclus dans les postes suivants du bilan	Montant
Créances clients et comptes rattachés	129 829
Autres créances	109 354
Disponibilités	6 168
Total	245 352

Charges à payer

Montant des charges à payer incluses dans les postes suivants du bilan	Montant
Emprunts et dettes auprès des établissements de crédit	2 409
Emprunts et dettes financières diverses	18 959
Dettes fournisseurs et comptes rattachés	71 071
Dettes fiscales et sociales	83 681
Dettes sur immobilisations et comptes rattachés	308 290
Autres dettes	82 670
Total	567 080

Charges et produits constatés d'avance

Charges constatées d'avance	Montant
Charges d'exploitation	30 416
Total	30 416

ANNEXE

Exercice du 01/01/2016 au 31/12/2016

- COMPLEMENT D'INFORMATIONS RELATIF AU COMPTE DE RESULTAT -

Charges et produits financiers concernant les entreprises liées

(PCG Art. 831-2 et Art. 832-13)

	Charges financières	Produits financiers
Total	216 150	234 458
Dont entreprises liées	113 034	234 458

	Charges	Produits
Dividendes SAS Epact :		150 000€
Dividendes SAS Polyprod :		50 000€
Intérêts des comptes courants :	19 687€	34 458€
Dépréciation des titres de participation :	93 347€	

Honoraires des commissaires aux comptes

Le montant total des honoraires des commissaires aux comptes figurant au compte de résultat de l'exercice est de 3180 euros, décomposés de la manière suivante :

- honoraires facturés au titre du contrôle légal des comptes : 3180 euros
- honoraires facturés au titre des conseils et prestations de services entrant dans les diligences directement liées à la mission de contrôle légal des comptes, telles qu'elles sont définies par les normes d'exercice professionnel mentionnées au II de l'article L. 822-11 : 0 euro

- ENGAGEMENTS FINANCIERS ET AUTRES INFORMATIONS -

Dettes garanties par des sûretés réelles

(PCG Art. 531-2/9)

- Emprunt CE 200K€ : Garantie OSEO à hauteur de 50% du montant du prêt
- Financement de trésorerie Crédit Agricole : Garantie BPI France à hauteur de l'encours au 31/12/2016 de 148 578€
- Emprunt CRCA 200K€ : Garantie BPI France à hauteur de 40% du prêt
- Emprunt CRCA 200K€ : Nantissement de fonds de commerce

ANNEXE

Exercice du 01/01/2016 au 31/12/2016

Engagements financiers

(PCG Art. 531-2/9)

Engagements donnés**Engagements reçus**

Garanties relatives au crédit-bail immobilier	817 500
Total	817 500

Assurance décès incapacité de Fabien Fornoni à hauteur de 400 000€

Garantie OSEO GARANTIE à hauteur de 417 500€

Nantissement du crédit-bail immobilier.

Promesse de délégation des sous-loyers à première demande dans le cadre de Garantie sur les Sous-loyers

Crédit bail

(Code monétaire et financier R 313-14; PCG Art.531-2/9)

Nature	Terrains	Constructions	Instal.Matériel et Outillage	Autres	Total
Valeur d'origine		1 235 055			1 235 055
Amortissements					
- cumuls exercices antérieurs		261 128			261 128
- dotations de l'exercice		82 379			82 379
Total		343 507			343 507
Redevances payées					
- cumuls exercices antérieurs		475 066			475 066
- exercice		141 369			141 369
Total		616 435			616 435
Redevances restant à payer					
- à un an au plus		141 369			141 369
- entre 1 et 5 ans		565 476			565 476
- à plus de 5 ans		318 080			318 080
Total		1 024 926			1 024 926

Engagement en matière de pensions et retraites

(PCG Art. 531-2/9, Art. 832-13)

La société n'a signé aucun accord particulier en matière d'engagements de retraite.

Ces derniers se limitent donc à l'indemnité conventionnelle de départ à la retraite.

Aucune provision pour charge n'a été comptabilisée au titre de cet exercice.

Indemnité de départ à la retraite

Tranches d'âges	Engagement à	Montant
64 ans	moins d'un an	
59 à 63 ans	1 à 5 ans	
55 à 59 ans	6 à 10 ans	16 214
45 à 54 ans	11 à 20 ans	5 762
35 à 44 ans	21 à 30 ans	6 527
moins de 35 ans	plus de 30 ans	15 919
Engagement total		44 422

ANNEXE

Exercice du 01/01/2016 au 31/12/2016

Hypothèses de calculs retenues

- Le départ à la retraite est prévu à l'âge de 65 ans, à l'initiative du salarié.
- Le taux de rotation retenu est évalué selon une hypothèse de turn-over faible.
- L'augmentation annuelle des salaires est de 1%.
- Le taux de charges sociales patronales est de 45% pour la population cadres, et de 40% pour les populations employés.
- Le taux d'actualisation et de revalorisation annuelle nette du fonds est de 1,35%.
- La méthode de calcul retenue est la méthode des unités de crédits projetées (ou méthode du prorata des droits au terme).

Liste des filiales et participations

(Code du Commerce Art. L 233-15; PCG Art. 831-3 et 832-13)

Filiales et participations	Capitaux propres	Quote part du capital détenue en pourcentage	Résultat du dernier exercice clos
A. Renseignements détaillés sur les filiales et participations			
- Filiales (+50% du capital détenu)			
- COULEUR ET VOLUME	-115 978	100.00	-227 015
- EPACT INDUSTRIES	580 051	100.00	203 398
- POLYPROD	517 073	100.00	127 293
- SCI FF	-20 426	99.95	9 015
- CONTE DE LA POINTROLE	-42 052	50.00	-4 509
B. Renseignements globaux sur les autres filiales et participations			

Produits et charges exceptionnels

(PCG Art. 831-2/13)

Nature	Montant	imputé au compte
Produits exceptionnels		
- Produit de cession d'actif corporel	475 668	77520000
- Produit de cession d'actif financier	55 082	77560000
- Reprise provision contrôle Urssaf	2 009	78750000
Total	532 759	
Charges exceptionnelles		
- Pénalités et amendes	381	67120000
- Redressement Urssaf	2 009	67180000
- Régularisation Urssaf 2012	103	67200000
- Refacturation loyer bureaux 2015	9 487	67200000
- Valeur comptable actif corporel cédé	483 464	67520000
- Valeur comptable actif financier cédé	379 375	67560000
Total	874 819	

ANNEXE

Exercice du 01/01/2016 au 31/12/2016

Transferts de charges

(PCG Art. 831-2/13)

Nature	Montant
Refacturations groupe	19 969
Refacturation diverses hors groupe	1 461
Avantage en nature véhicules	7 812
Indemnités d'assurance	16 934
Indemnités cpam et prévoyance	276
Total	46 452

ANNEXE

SOMMAIRE

	page
Faits caractéristiques de l'exercice	15
Evènements significatifs postérieurs à la clôture	16
- REGLES ET METHODES COMPTABLES	
Principes et conventions générales	16
Permanence ou changement de méthodes	16
Informations générales complémentaires	16
Informations complémentaires (CICE)	16
L'utilisation du CICE dans l'entreprise	17
- COMPLEMENT D'INFORMATIONS RELATIF AU BILAN	
Etat des immobilisations	17
Etat des amortissements	18
Etat des provisions	19
Etat des échéances des créances et des dettes	19
Composition du capital social	21
Frais d'établissement	21
Evaluation des immobilisations corporelles	21
Evaluation des amortissements	21
Titres immobilisés	21
Créances immobilisées	22
Evaluation des créances et des dettes	22
Dépréciation des créances	22
Obligations convertibles ou échangeables	22
Disponibilités en Euros	22
Produits à recevoir	23
Charges à payer	23
Charges et produits constatés d'avance	23
- COMPLEMENT D'INFORMATIONS RELATIF AU COMPTE DE RESULTAT	
Charges et produits financiers concernant les entr. liées	24
Honoraires des commissaires aux comptes	24
- ENGAGEMENTS FINANCIERS ET AUTRES INFORMATIONS	
Dettes garanties par des sûretés réelles	24
Montant des engagements financiers	25
Informations en matière de crédit bail	25
Engagement en matière de pensions et retraites	25
Liste des filiales et participations	26

NA = Non Applicable NS = Non significative

ANNEXE

SOMMAIRE

page

- INFORMATIONS COMPLEMENTAIRES

Produits et charges exceptionnels
Transferts de charges

26
27

NA = Non Applicable NS = Non significative

2F DEVELOPPEMENT
Société par actions simplifiée au capital de 107 412 euros
Siège social : 12 Rue de la Gare, 54360 DAMELEVIÈRES
447 795 550 RCS NANCY

ASSEMBLEE GENERALE ORDINAIRE ANNUELLE
DU 29 JUIN 2017

Proposition de la résolution d'affectation du résultat de l'exercice clos le 31 décembre 2016

DEUXIEME RESOLUTION

L'Assemblée Générale décide d'affecter le bénéfice de l'exercice clos le 31 décembre 2016 s'élevant à 22 418,32 euros de la manière suivante :

Bénéfice de l'exercice 22 418,32 euros

En totalité au compte « Autres réserves » qui s'élève ainsi à 157 812,35 euros.

Conformément à la loi, l'Assemblée Générale prend acte qu'aucune distribution de dividende n'a été effectuée au titre des trois derniers exercices.

Vote de l'Assemblée Générale Ordinaire Annuelle du 29 juin 2017

Cette résolution est adoptée par ...20.264..... voix ayant voté pour,0..... voix ayant voté contre et0..... voix s'étant abstenues.

Certifié conforme

La Présidente
Fabien FORNONI
Pour la SARL EXPANSED
CONSULTING



36, rue Louis Meyer
88190 Golbey
T +33(0)3 29 81 43 00
F +33(0)3 29 81 43 01

SAS 2F DEVELOPPEMENT

12 RUE DE LA GARE

54360 DAMELEVIERES

**Rapport du Commissaire aux Comptes
Sur les Comptes Annuels
Exercice clos au 31 Décembre 2016**

**RAPPORT DU COMMISSAIRE AUX COMPTES
SUR LES COMPTES ANNUELS**



EXERCICE CLOS LE 31 DECEMBRE 2016

Aux Associés,

En exécution de la mission qui nous a été confiée par votre assemblée générale, nous vous présentons notre rapport relatif à l'exercice clos le 31 décembre 2016, sur :

- le contrôle des comptes annuels de la SAS 2F DEVELOPPEMENT, tels qu'ils sont joints au présent rapport,
- la justification de nos appréciations,
- les vérifications et informations spécifiques prévues par la loi.

Les comptes annuels ont été arrêtés par le Président. Il nous appartient, sur la base de notre audit, d'exprimer une opinion sur ces comptes.

1. OPINION SUR LES COMPTES ANNUELS

Nous avons effectué notre audit selon les normes d'exercice professionnel applicables en France ; ces normes requièrent la mise en oeuvre de diligences permettant d'obtenir l'assurance raisonnable que les comptes annuels ne comportent pas d'anomalies significatives. Un audit consiste à vérifier, par sondages ou au moyen d'autres méthodes de sélection, les éléments justifiant des montants et informations figurant dans les comptes annuels. Il consiste également à apprécier les principes comptables suivis, les estimations significatives retenues et la présentation d'ensemble des comptes. Nous estimons que les éléments que nous avons collectés sont suffisants et appropriés pour fonder notre opinion.

Nous certifions que les comptes annuels sont, au regard des règles et principes comptables français, réguliers et sincères et donnent une image fidèle du résultat des opérations de l'exercice écoulé ainsi que de la situation financière et du patrimoine de la société à la fin de cet exercice.

Sans remettre en cause l'opinion exprimée ci-dessus, nous attirons votre attention sur la note de l'annexe relative aux faits caractéristiques de l'exercice et sur les événements significatifs postérieurs à la clôture.

2. JUSTIFICATION DES APPRECIATIONS

En application des dispositions de l'article L.823-9 du Code de commerce relatives à la justification de nos appréciations, nous vous informons que les appréciations auxquelles nous avons procédé ont porté sur le caractère approprié des principes comptables appliqués.

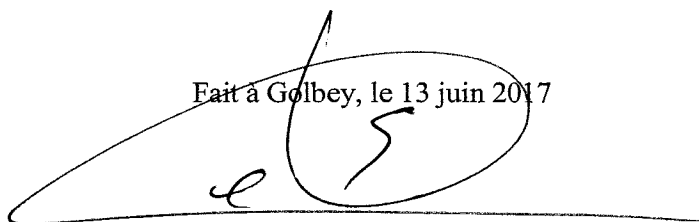
Les appréciations ainsi portées s'inscrivent dans le cadre de notre démarche d'audit des comptes annuels, pris dans leur ensemble, et ont donc contribué à la formation de notre opinion exprimée dans la première partie de ce rapport.

3. VERIFICATIONS ET INFORMATIONS SPECIFIQUES

Nous avons également procédé, conformément aux normes d'exercice professionnel applicables en France, aux vérifications spécifiques prévues par la loi.


Nous n'avons pas d'observation à formuler sur la sincérité et la concordance avec les comptes annuels des informations données dans le rapport de gestion du Président et dans les documents adressés aux associés sur la situation financière et les comptes annuels.

Fait à Golbey, le 13 juin 2017



NEXIOM AUDIT
Commissaire aux Comptes

Représentant Légal
Bruno DA SILVA



BILAN ACTIF

ACTIF		Exercice N 31/12/2016 12			Exercice N-1 31/12/2015 12	Ecart N / N-1	
		Brut	Amortissements et dépréciations (à déduire)	Net	Net	Euros	%
	Capital souscrit non appelé (I)						
ACTIF IMMOBILISÉ	Immobilisations incorporelles						
	Frais d'établissement	70 181	70 181		9 759	-9 759	-100.00
	Frais de développement						
	Concessions, brevets et droits similaires	835	835				
	Fonds commercial (1)						
	Autres immobilisations incorporelles						
	Avances et acomptes						
	Immobilisations corporelles						
	Terrains	77 460	7 893	69 567	355 797	-286 230	-80.45
	Constructions	231 986	36 248	195 738	310 182	-114 444	-36.90
	Installations techniques, matériel et outillage						
	Autres immobilisations corporelles	241 815	48 501	193 314	11 333	181 981	NS
	Immobilisations en cours	376 075		376 075	233 947	142 128	60.75
	Avances et acomptes						
	Immobilisations financières (2)						
Participations mises en équivalence							
Autres participations	866 961	93 347	773 614	916 961	-143 347	-15.63	
Créances rattachées à des participations	113 992		113 992	83 482	30 510	36.55	
Autres titres immobilisés							
Prêts							
Autres immobilisations financières	29 436		29 436	4 436	25 000	563.57	
Total II	2 008 741	257 005	1 751 736	1 925 897	-174 161	-9.04	
ACTIF CIRCULANT	Stocks et en cours						
	Matières premières, approvisionnements						
	En-cours de production de biens						
	En-cours de production de services						
	Produits intermédiaires et finis						
	Marchandises						
	Avances et acomptes versés sur commandes						
	Créances (3)						
	Clients et comptes rattachés	410 691		410 691	355 100	55 590	15.65
	Autres créances	2 481 129		2 481 129	1 541 834	939 295	60.92
Capital souscrit - appelé, non versé							
Valeurs mobilières de placement							
Disponibilités	226 291		226 291	197 902	28 389	14.35	
Charges constatées d'avance (3)	30 416		30 416	45 396	-14 979	-33.00	
Total III	3 148 527		3 148 527	2 140 232	1 008 295	47.11	
Comptes de Régularisation	Frais d'émission d'emprunt à étaler (IV)						
	Primes de remboursement des obligations (V)						
	Ecart de conversion actif (VI)						
TOTAL GÉNÉRAL (I+II+III+IV+V+VI)	5 157 268	257 005	4 900 263	4 066 129	834 134	20.51	

(1) Dont droit au bail
(2) Dont à moins d'un an
(3) Dont à plus d'un an

113 992

COMPTE DE RESULTAT



	Exercice N 31/12/2016 12			Exercice N-1 31/12/2015 12	Ecart N° N-1	
	France	Exportation	Total		Euros	%
Produits d'exploitation (1)						
Ventes de marchandises						
Production vendue de biens						
Production vendue de services	1 315 675		1 315 675	1 278 702	36 973	2.89
Chiffre d'affaires NET	1 315 675		1 315 675	1 278 702	36 973	2.89
Production stockée						
Production immobilisée						
Subventions d'exploitation						
Reprises sur dépréciations, provisions (et amortissements), transferts de charges			46 452	39 695	6 757	17.02
Autres produits			1	2	-2	-75.21
Total des Produits d'exploitation (I)			1 362 128	1 318 399	43 728	3.32
Charges d'exploitation (2)						
Achats de marchandises						
Variation de stock (marchandises)						
Achats de matières premières et autres approvisionnements						
Variation de stock (matières premières et autres approvisionnements)						
Autres achats et charges externes *			697 439	639 134	58 305	9.12
Impôts, taxes et versements assimilés			44 826	18 753	26 073	139.04
Salaires et traitements			414 092	391 939	22 153	5.65
Charges sociales			181 260	172 163	9 097	5.28
Dotations aux amortissements et dépréciations						
Sur immobilisations : dotations aux amortissements			50 789	47 291	3 498	7.40
Sur immobilisations : dotations aux dépréciations						
Sur actif circulant : dotations aux dépréciations						
Dotations aux provisions			1 844	1 844		
Autres charges			1	37	-36	-96.98
Total des Charges d'exploitation (II)			1 390 252	1 271 161	119 090	9.37
1 - Résultat d'exploitation (I-II)			-28 124	47 238	-75 362	-159.54
Quotes-parts de Résultat sur opération faites en commun						
Bénéfice attribué ou perte transférée (III)						
Perte supportée ou bénéfice transféré (IV)						

(1) Dont produits afférents à des exercices antérieurs
(2) Dont charges afférentes à des exercices antérieurs

2 F DEVELOPPEMENT
12 RUE DE LA GARE

54360 DAMELEVIERS



ANNEXE DU 01/01/2016 AU 31/12/2016

SAS HEXO
6 Rue Alfred Kastler
Saint Jacques II
54320 Maxéville
03 83 57 34 45

ANNEXE

Exercice du 01/01/2016 au 31/12/2016



Annexe au bilan avant répartition de l'exercice, dont le total est de 4 900 262.84 Euros et au compte de résultat de l'exercice présenté sous forme de liste, dont le chiffre d'affaires est de 1 315 675.42 Euros et dégageant un bénéfice de 22 418.32 Euros.

L'exercice a une durée de 12 mois, couvrant la période du 01/01/2016 au 31/12/2016.

Les notes et les tableaux présentés ci-après, font partie intégrante des comptes annuels.

FAITS CARACTERISTIQUES DE L'EXERCICE

La SAS 2F Développement a acquis, en date du 15 avril 2016, 50 parts sociales de la SARL R3G3 Développement, portant sa participation à 100% du capital de la société.

La SAS 2F Développement a ensuite cédé, en date du 24 mai 2016, l'intégralité de sa participation dans la SARL R3G3 Développement à la société fille SAS Polyprod à la valeur de l'actif financier dans les comptes de la société.

Par décision de l'Assemblée Générale Extraordinaire en date du 15 juin 2016, la filiale SAS Ornement a procédé à une réduction de son capital social à zéro, puis à une augmentation de capital par création de 64400 actions, toutes souscrites par la SAS 2F Développement par compensation du compte courant d'associé, portant le capital de la société à 322 000 euros.

La SAS 2F Développement a ensuite cédé, en date du 12 octobre 2016, l'intégralité de sa participation dans la SAS Ornement à sa société fille SAS Polyprod, pour un montant de 5082 euros, générant une moins-value de 324 293 euros.

Le compte courant d'associé de la SAS Ornement, déprécié à l'ouverture à hauteur de 316 918 euros, a fait l'objet d'une reprise de provision intégrale.

En raison des difficultés financières de la filiale SAS Couleur et Volume, il a été comptabilisé une dotation aux provisions pour dépréciation des titres de participation pour 93 347 euros.

La société a finalisé le financement d'un projet d'extension de l'outil de production du groupe, via un contrat de crédit-bail immobilier. L'opération consiste en l'extension de l'usine de production de la filiale SAS Polyprod, ainsi que du rapatriement sur le même site de l'unité de production de la filiale SAS Epact, devant amener une augmentation de la productivité, ainsi que des économies d'échelle en vue de l'amélioration de la rentabilité du groupe.


La phase de déménagement et mise en service de cette nouvelle unité de production a démarré en septembre 2016, et était toujours en cours à la clôture.

Il a été comptabilisé en immobilisations corporelles en cours pour 153 134 euros de frais engagés dans le cadre des travaux d'aménagement de la nouvelle usine, portant le total à 270 304 euros.

Il a été mis en service, en agencements divers pour 115 777 euros de frais engagés en 2015 dans le cadre de l'aménagement de bureaux administratifs, et comptabilisés en immobilisations corporelles en cours à l'ouverture de l'exercice.

ANNEXE

Exercice du 01/01/2016 au 31/12/2016



Ces agencements divers sont amortis selon le mode linéaire sur des durées de 5 à 15 ans.

Il a été comptabilisé en immobilisations corporelles en cours pour 105 770 euros de frais engagés dans le cadre des travaux d'aménagement des bureaux administratifs du groupe.

EVENEMENTS SIGNIFICATIFS POSTERIEURS A LA CLOTURE

La mise en service de la nouvelle unité de production a été effective au 1er trimestre 2017, avec des effets économiques attendus à compter du 2nd semestre 2017.

- REGLES ET METHODES COMPTABLES -

(PCG Art. 831-1/1)

Principes et conventions générales

Les comptes de l'exercice clos ont été élaborés et présentés conformément aux règles comptables dans le respect des principes prévus par les articles 121-1 à 121-5 et suivants du Plan Comptable Général 2016.

La méthode de base retenue pour l'évaluation des éléments inscrits en comptabilité est la méthode des coûts historiques.

Les conventions comptables ont été appliquées en conformité avec les dispositions du code de commerce, du décret comptable du 29/11/83 ainsi que du règlement ANC 2016-07 relatif à la réécriture du plan comptable général applicable à la clôture de l'exercice.

Permanence des méthodes

Les méthodes d'évaluation retenues pour cet exercice n'ont pas été modifiées par rapport à l'exercice précédent.

Informations générales complémentaires


La SAS 2F Développement est tête de groupe d'intégration fiscale, et est à ce titre seule redevable de l'impôt sur les bénéfices des SAS Couleur et Volume, SAS Epect et SAS Polyprod en vue de la détermination du résultat d'ensemble du groupe.

Informations relatives au CICE

Il a été comptabilisé en déduction des frais de personnel un produit à recevoir relatif à l'application du CICE (crédit d'impôt compétitivité emploi) pour un montant de 12256€. La société a demandé un préfinancement au titre de ce mécanisme.

La société a également bénéficié du préfinancement des CICE des filiales membres du groupe d'intégration fiscale.

ANNEXE



Exercice du 01/01/2016 au 31/12/2016

L'utilisation du CICE dans l'entreprise

Le CICE a pour objet le financement de l'amélioration de la compétitivité des entreprises. Au titre de l'année civile écoulée, nous avons dégagé un crédit d'impôt de 12 256 €, que nous avons affecté principalement à des efforts en matière de :


Description des efforts	Montant
- investissement :	12 256
- recherche :	
- d'innovation :	
- formation :	
- recrutement :	
- prospection de nouveaux marchés :	
- transition écologique et énergétique :	
- reconstitution des fonds de roulement :	
Total	12 256

Il n'a donc permis ni de financer une hausse de la part des bénéfices distribués, ni d'augmenter les rémunérations des dirigeants.

- COMPLEMENT D'INFORMATIONS RELATIF AU BILAN -

Etat des immobilisations

	Valeur brute début d'exercice	Augmentations	
		Réévaluations	Acquisitions
Frais d'établissements et de développement	TOTAL 62 181		8 000
Autres postes d'immobilisations incorporelles	TOTAL 835		
Terrains	366 340		20 793
Installations générales agencements aménagements des constructions	166 957		65 030
Installations générales agencements aménagements divers	225 281		6 946
Matériel de bureau et informatique, Mobilier	11 802		5 020
Immobilisations corporelles en cours	195 075		348 760
	TOTAL 965 455		446 549
Autres participations	1 007 818		352 510
Prêts, autres immobilisations financières	4 436		25 000
	TOTAL 1 012 254		377 510
	TOTAL GENERAL 2 040 725		832 059



ANNEXE

Exercice du 01/01/2016 au 31/12/2016

		Diminutions		Valeur brute en fin d'exercice	Réévaluation Valeur d'origine fin exercice
		Poste à Poste	Cessions		
Frais établissement et de développement	TOTAL			70 181	70 181
Autres immobilisations incorporelles	TOTAL			835	835
Terrains			309 673	77 460	77 460
Installations générales agencements aménagements constr.				231 986	231 986
Installations générales agencements aménagements divers			7 234	224 993	224 993
Matériel de bureau et informatique, Mobilier				16 822	16 822
Immobilisations corporelles en cours			167 761	376 075	376 075
	TOTAL		484 668	927 336	927 336
Autres participations			379 375	980 953	980 953
Prêts, autres immobilisations financières				29 436	29 436
	TOTAL		379 375	1 010 389	1 010 389
	TOTAL GENERAL		864 043	2 008 741	2 008 741

Etat des amortissements

Situations et mouvements de l'exercice	Montant début d'exercice	Dotations de l'exercice	Diminutions Reprises	Montant fin d'exercice
Frais établissement recherche développement	TOTAL 52 422	17 759		70 181
Autres immobilisations incorporelles	TOTAL 835			835
Terrains	4 253	4 361	721	7 893
Installations générales agencements aménagements constr.	21 779	14 469		36 248
Installations générales agencements aménagements divers	22 470	17 667	483	39 654
Matériel de bureau et informatique, Mobilier	5 694	3 153		8 847
	TOTAL 54 196	39 650	1 204	92 642
	TOTAL GENERAL 107 453	57 409	1 204	163 658

Ventilation des dotations de l'exercice	Amortissements linéaires	Amortissements dégressifs	Amortissements exceptionnels	Amortissements dérogatoires	
				Dotations	Reprises
Frais étab.rech.développ.	TOTAL 11 139		6 620		
Terrains	4 361				
Instal.générales agenc.aménag.constr.	14 469				
Instal.générales agenc.aménag.divers	17 667				
Matériel de bureau informatique mobilier	3 153				
	TOTAL 39 650				
	TOTAL GENERAL 50 789		6 620		

ANNEXE

Exercice du 01/01/2016 au 31/12/2016



Etat des provisions

Provisions pour risques et charges	Montant début d'exercice	Augmentations Dotations	Diminutions Montants utilisés	Diminutions Montants non utilisés	Montant fin d'exercice
Impôts	5 532	1 844			7 376
Autres provisions pour risques et charges	2 009		2 009		
TOTAL	7 541	1 844	2 009		7 376

Provisions pour dépréciation	Montant début d'exercice	Augmentations Dotations	Diminutions Montants utilisés	Diminutions Montants non utilisés	Montant fin d'exercice
Sur titres de participation	7 375	93 347	7 375		93 347
Autres provisions pour dépréciation	316 918		316 918		
TOTAL	324 293	93 347	324 293		93 347
TOTAL GENERAL	331 834	95 191	326 302		100 723
Dont dotations et reprises					
d'exploitation		1 844			
financières		93 347	324 293		
exceptionnelles			2 009		

Provision pour impôt :

Dans le cadre du contrat de crédit-bail immobilier souscrit auprès de Finamur en date du 02 juin 2012, la valeur du terrain de l'ensemble immobilier est évalué à 83000€.

A ce titre, il est procédé à une provision pour impôt relative à la valeur du terrain, c'est-à-dire à la partie non amortissable du bien pris en crédit-bail.


Cette provision est constatée par constatée par quinzième, soit une dotation de 1844€ sur l'exercice, portant la provision globale à 7376€.

Etat des échéances des créances et des dettes

Etat des créances	Montant brut	A 1 an au plus	A plus d'1 an
Créances rattachées à des participations	113 992	113 992	
Autres immobilisations financières	29 436		29 436
Autres créances clients	410 691	410 691	
Personnel et comptes rattachés	1 000	1 000	
Impôts sur les bénéfices	195 388	195 388	
Taxe sur la valeur ajoutée	79 640	79 640	
Divers état et autres collectivités publiques	22	22	
Groupe et associés	1 850 268	1 850 268	
Débiteurs divers	354 811	354 811	
Charges constatées d'avance	30 416	30 416	
TOTAL	3 065 663	3 036 227	29 436

ANNEXE

Exercice du 01/01/2016 au 31/12/2016



Etat des dettes	Montant brut	A 1 an au plus	De 1 à 5 ans	A plus de 5 ans
Emprunts obligataires convertibles	1 300 000		1 300 000	
Emprunts et dettes ets crédit à 1 an maximum à l'origine	159 461	159 461		
Emprunts et dettes ets crédit à plus de 1 an à l'origine	741 019	98 517	531 842	110 659
Emprunts et dettes financières divers	25 800	25 800		
Fournisseurs et comptes rattachés	160 965	160 965		
Personnel et comptes rattachés	54 822	54 822		
Sécurité sociale et autres organismes sociaux	46 106	46 106		
Taxe sur la valeur ajoutée	37 910	37 910		
Autres impôts taxes et assimilés	5 463	5 463		
Dettes sur immobilisations et comptes rattachés	329 599	329 599		
Groupe et associés	1 526 692	1 526 692		
Autres dettes	82 670	82 670		
TOTAL	4 470 506	2 528 005	1 831 842	110 659
Emprunts souscrits en cours d'exercice	500 000			
Emprunts remboursés en cours d'exercice	309 204			
Montant emprunts et dettes contractés aup.ass.pers.phys.	39 425			

Créances et dettes envers les entreprises liées :

	Créances clients	Dettes fournisseurs
Total	410 691€	160 965€
Dont entreprises liées	388 654€	105 214€
	Débiteurs divers	Dettes sur immobilisations
Total	354 811€	329 599€
Dont entreprises liées	109 332€	308 290€
	Autres dettes	
Total	82 670€	
Dont entreprises liées	82 670€	

Créances et groupe et associés :


C/C SAS Epact intégration fiscale.....	104 710€
C/C SAS Couleur et Volume.....	463 034€
C/C SAS Polyprod.....	1 255 211€
Intérêts des C/C à recevoir.....	27 313€

Dettes groupe et associés :

C/C SAS Couleur et Volume.....	116 014€
C/C SAS Polyprod intégration fiscale.....	88 688€
C/C SAS Epact.....	1 263 606€
Intérêts courus des C/C à payer.....	18 959€

ANNEXE

Exercice du 01/01/2016 au 31/12/2016



Composition du capital social

(PCG Art. 831-3 et 832-13)

Différentes catégories de titres	Valeurs nominales en euros	Nombre de titres			
		Au début	Créés	Remboursés	En fin
Actions	4.0000	26 853			26 853

Frais d'établissement

(Code du Commerce Art.R 123-186, al.4)

	Valeurs	Taux d'amortissement
Frais d'augmentation de capital	70 181	33.33
Total général	70 181	

Evaluation des immobilisations corporelles

La valeur brute des éléments corporels de l'actif immobilisé correspond à la valeur d'entrée des biens dans le patrimoine compte tenu des frais nécessaires à la mise en état d'utilisation de ces biens, mais à l'exclusion des frais engagés pour leur acquisition.

Evaluation des amortissements

Les méthodes et les durées d'amortissement retenues ont été les suivantes :

Catégorie	Mode	Durée
Constructions	Linéaire	10 à 15 ans
Agencements et aménagements	Linéaire	5 ans
Matériel de bureau	Linéaire	3 ans
Mobilier	Linéaire	5 à 8 ans

Titres immobilisés


(PCG Art. 831-2/20 et 832-7)

Les titres de participation, ainsi que les autres titres immobilisés, ont été évalués au prix pour lequel ils ont été acquis, à l'exclusion des frais engagés pour leur acquisition.
En cas de cession portant sur un ensemble de titres de même nature conférant les mêmes droits, la valeur d'entrée des titres cédés a été estimée au prix d'achat moyen pondéré.
Les titres immobilisés ont le cas échéant été dépréciés par voie de provision pour tenir compte de leur valeur actuelle à la clôture de l'exercice.

Titres SAS Epact :	483 962€
Titres SAS Couleur et Volume :	150 000€
Titres SAS Polyprod :	230 000€
Titres SCI FF	1 999€
Titres SCI Conte de la Pointrole	1 000€

ANNEXE

Exercice du 01/01/2016 au 31/12/2016



Créances immobilisées

(PCG Art. 831-2 7°)

Les prêts, dépôts et autres créances ont été évalués à leur valeur nominale.
Les créances immobilisées ont le cas échéant été dépréciées par voie de provision pour tenir compte de leur valeur actuelle à la clôture de l'exercice.

C/C SCI Conte de la Pointrole : 36 910€

C/C SCI FF : 77 082€

Total C/C immobilisés 113 992€

Evaluation des créances et des dettes

Les créances et dettes ont été évaluées pour leur valeur nominale.

Dépréciation des créances

(PCG Art.831-2/3)

Les créances ont, le cas échéant, été dépréciées par voie de provision pour tenir compte des difficultés de recouvrement auxquelles elles étaient susceptibles de donner lieu.

Obligations convertibles ou échangeables

(PCG Art.831-3, Art.531-11 et 832-13)

Catégories d'obligations	Nombre	Valeur nominale	Droits conférés
OCBSA	325 000	4	

La société a émis le 09 juillet 2013, 325 000 euros convertibles (OC) de 4 euros de valeur nominale réparties comme suit :

- Tranche 1 : 162 500 obligations d'une durée de 6 ans.
- Tranche 2 : 162 500 obligations d'une durée de 7 ans.

Ces OC produisent un intérêt annuel de 5%.

A ces OC sont attachés 5 755 bons de souscription d'action (BSA) donnant droit à son titulaire de souscrire 5 755 actions nouvelles à la valeur nominale de 4€.


Ces BSA ont une durée de 10 ans expirant à la date anniversaire de leur souscription.

Disponibilités en Euros

Les liquidités disponibles en caisse ou en banque ont été évaluées pour leur valeur nominale.

ANNEXE

Exercice du 01/01/2016 au 31/12/2016



Produits à recevoir

Montant des produits à recevoir inclus dans les postes suivants du bilan	Montant
Créances clients et comptes rattachés	129 829
Autres créances	109 354
Disponibilités	6 168
Total	245 352

Charges à payer


Montant des charges à payer incluses dans les postes suivants du bilan	Montant
Emprunts et dettes auprès des établissements de crédit	2 409
Emprunts et dettes financières diverses	18 959
Dettes fournisseurs et comptes rattachés	71 071
Dettes fiscales et sociales	83 681
Dettes sur immobilisations et comptes rattachés	308 290
Autres dettes	82 670
Total	567 080

Charges et produits constatés d'avance

Charges constatées d'avance	Montant
Charges d'exploitation	30 416
Total	30 416

ANNEXE

Exercice du 01/01/2016 au 31/12/2016



- COMPLEMENT D'INFORMATIONS RELATIF AU COMPTE DE RESULTAT -

Charges et produits financiers concernant les entreprises liées

(PCG Art. 831-2 et Art. 832-13)

	Charges financières	Produits financiers
Total	232 887	558 790
Dont entreprises liées	113 034	234 458

	Charges	Produits
Dividendes SAS Epact :		150 000€
Dividendes SAS Polyprod :		50 000€
Intérêts des comptes courants :	19 687€	34 458€
Dépréciation des titres de participation :	93 347€	

Honoraires des commissaires aux comptes

Le montant total des honoraires des commissaires aux comptes figurant au compte de résultat de l'exercice est de 3180 euros, décomposés de la manière suivante :

- honoraires facturés au titre du contrôle légal des comptes : 3180 euros
- honoraires facturés au titre des conseils et prestations de services entrant dans les diligences directement liées à la mission de contrôle légal des comptes, telles qu'elles sont définies par les normes d'exercice professionnel mentionnées au II de l'article L. 822-11 : 0 euro

- ENGAGEMENTS FINANCIERS ET AUTRES INFORMATIONS -


Dettes garanties par des sûretés réelles

(PCG Art. 531-2/9)

- Emprunt CE 200K€ : Garantie OSEO à hauteur de 50% du montant du prêt
- Financement de trésorerie Crédit Agricole : Garantie BPI France à hauteur de l'encours au 31/12/2016 de 148 578€
- Emprunt CRCA 200K€ : Garantie BPI France à hauteur de 40% du prêt
- Emprunt CRCA 200K€ : Nantissement de fonds de commerce
- Emprunt BPI 300K€ : Garantie Fonds de renforcement de trésorerie à hauteur de 60% du prêt.
- Emprunt BPI 200K€ : Garantie Lorraine Consolidation à hauteur de 20%.

ANNEXE

Exercice du 01/01/2016 au 31/12/2016



Engagements financiers

(PCG Art. 531-2/9)

*** Engagements donnés**

Avals et cautions	259 246
Total (1)	259 246
(1) Dont concernant les filiales	259 246

Caution solidaire Epact prêt SG à hauteur de 52747€
 Caution solidaire Polyprod prêt SG à hauteur de 118 044€
 Caution solidaire Couleur & Volume prêt KOLB à hauteur de 88 455€

Engagements reçus

Garanties relatives au crédit-bail immobilier	817 500
Total	817 500

Assurance décès incapacité de Fabien Fornoni à hauteur de 400 000€
 Garantie OSEO GARANTIE à hauteur de 417 500€
 Nantissement du crédit-bail immobilier.
 Promesse de délégation des sous-loyers à première demande dans le cadre de Garantie sur les Sous-loyers


Crédit bail

(Code monétaire et financier R 313-14; PCG Art.531-2/9)

Nature	Terrains	Constructions	Instal.Matériel et Outillage	Autres	Total
Valeur d'origine		1 235 055			1 235 055
Amortissements					
- cumuls exercices antérieurs		261 128			261 128
- dotations de l'exercice		82 379			82 379
Total		343 507			343 507
Redevances payées					
- cumuls exercices antérieurs		475 066			475 066
- exercice		141 369			141 369
Total		616 435			616 435
Redevances restant à payer					
- à un an au plus		141 369			141 369
- entre 1 et 5 ans		565 476			565 476
- à plus de 5 ans		318 080			318 080
Total		1 024 926			1 024 926

ANNEXE

Exercice du 01/01/2016 au 31/12/2016



Engagement en matière de pensions et retraites

(PCG Art. 531-2/9, Art. 832-13)

La société n'a signé aucun accord particulier en matière d'engagements de retraite. Ces derniers se limitent donc à l'indemnité conventionnelle de départ à la retraite. Aucune provision pour charge n'a été comptabilisée au titre de cet exercice.

Indemnité de départ à la retraite


Tranches d'âges	Engagement à	Montant
64 ans	moins d'un an	
59 à 63 ans	1 à 5 ans	
55 à 59 ans	6 à 10 ans	16 214
45 à 54 ans	11 à 20 ans	5 762
35 à 44 ans	21 à 30 ans	6 527
moins de 35 ans	plus de 30 ans	15 919
Engagement total		44 422

Hypothèses de calculs retenues

- Le départ à la retraite est prévu à l'âge de 65 ans, à l'initiative du salarié.
- Le taux de rotation retenu est évalué selon une hypothèse de turn-over faible.
- L'augmentation annuelle des salaires est de 1%.
- Le taux de charges sociales patronales est de 45% pour la population cadres, et de 40% pour les populations employés.
- Le taux d'actualisation et de revalorisation annuelle nette du fonds est de 1,35%.
- La méthode de calcul retenue est la méthode des unités de crédits projetées (ou méthode du prorata des droits au terme).

ANNEXE

Exercice du 01/01/2016 au 31/12/2016



Liste des filiales et participations

(Code de Commerce Art. L 233-15; PCG Art. 831-3 et 832-13)

Filiales et participations	Capitaux propres	Quote part du capital détenue en pourcentage	Résultat du dernier exercice clos
A. Renseignements détaillés sur les filiales et participations			
- Filiales (+50% du capital détenu)			
- COULEUR ET VOLUME	-115 978	100.00	-227 015
- EPACT INDUSTRIES	580 051	100.00	203 398
- POLYPROD	517 073	100.00	127 293
- SCI FF	-20 426	99.95	9 015
- CONTE DE LA POINTROLE	-42 052	50.00	-4 509
B. Renseignements globaux sur les autres filiales et participations			

- INFORMATIONS COMPLEMENTAIRES -

Produits et charges exceptionnels

(PCG Art. 831-2/13)


Nature	Montant	imputé au compte
Produits exceptionnels		
- Produit de cession d'actif corporel	475 668	77520000
- Produit de cession d'actif financier	55 082	77560000
- Reprise provision contrôle Urssaf	2 009	78750000
Total	532 759	
Charges exceptionnelles		
- Pénalités et amendes	381	67120000
- Redressement Urssaf	2 009	67180000
- Régularisation Urssaf 2012	103	67200000
- Refacturation loyer bureaux 2015	9 487	67200000
- Valeur comptable actif corporel cédé	483 464	67520000
- Valeur comptable actif financier cédé	379 375	67560000
- Dotation exceptionnelle immobilisation	6 620	68710000
Total	881 439	

Transferts de charges

(PCG Art. 831-2/13)

Nature	Montant
Refacturations groupe	19 969
Refacturation diverses hors groupe	1 461
Avantage en nature véhicules	7 812
Indemnités d'assurance	16 934
Indemnités cpam et prévoyance	276
Total	46 452

ANNEXE



SOMMAIRE

	page
Faits caractéristiques de l'exercice	1
Evènements significatifs postérieurs à la clôture	2
- REGLES ET METHODES COMPTABLES	
Principes et conventions générales	2
Permanence ou changement de méthodes	2
Informations générales complémentaires	2
Informations complémentaires (CICE)	2
L'utilisation du CICE dans l'entreprise	3
- COMPLEMENT D'INFORMATIONS RELATIF AU BILAN	
Etat des immobilisations	3
Etat des amortissements	4
Etat des provisions	5
Etat des échéances des créances et des dettes	5
Composition du capital social	7
Frais d'établissement	7
Evaluation des immobilisations corporelles	7
Evaluation des amortissements	7
Titres immobilisés	7
Créances immobilisées	8
Evaluation des créances et des dettes	8
Dépréciation des créances	8
Obligations convertibles ou échangeables	8
Disponibilités en Euros	8
Produits à recevoir	9
Charges à payer	9
Charges et produits constatés d'avance	9
- COMPLEMENT D'INFORMATIONS RELATIF AU COMPTE DE RESULTAT	
Charges et produits financiers concernant les entr. liées	10
Honoraires des commissaires aux comptes	10
- ENGAGEMENTS FINANCIERS ET AUTRES INFORMATIONS	
Dettes garanties par des sûretés réelles	10
Montant des engagements financiers	11
Informations en matière de crédit bail	11
Engagement en matière de pensions et retraites	12
Liste des filiales et participations	13

NA = Non Applicable NS = Non significative



page

- INFORMATIONS COMPLEMENTAIRES

Produits et charges exceptionnels	13
Transferts de charges	13

NA = Non Applicable NS = Non significative