

RCS : BRIVE LA GAILLARDE

Code greffe : 1901

Documents comptables

REGISTRE DU COMMERCE ET DES SOCIETES

Le greffier du tribunal de commerce de BRIVE LA GAILLARDE atteste l'exactitude des informations transmises ci-après

Nature du document : Documents comptables (B-S)

Numéro de gestion : 2017 B 00541

Numéro SIREN : 833 946 031

Nom ou dénomination : BFINVEST

Ce dépôt a été enregistré le 15/10/2020 sous le numéro de dépôt 2909

SAS BF INVEST
77 AVENUE ANDRE EMERY
19100 BRIVE-LA-GAILLARDE

COMPTES ANNUELS

Exercice du 01/10/2018 au 30/09/2019

R.B. EXPERTISE AUDIT & CONSEIL

10 Rue Maréchal Brune

19100 BRIVE LA GAILLARDE

Téléphone 05.55.87.31.35 Télécopie 05.55.74.00.31

Numéro SIRET 49852484200032

*Copie certifiée
conforme à
l'original*

Désignation de l'entreprise : SAS BF INVEST		Durée de l'exercice exprimée en nombre de mois * 12				
Adresse de l'entreprise : 77 AVENUE ANDRE EMERY		Durée de l'exercice précédent * 10				
Numéro SIRET * 8 3 3 9 4 6 0 3 1 0 0 0 1 4			Néant <input type="checkbox"/> *			
		Exercice N, clos le, 30092019	N-1 30092018			
		Brut 1	Amortissements, provisions 2			
		Net 3	Net 4			
Capital souscrit non appelé (I)		AA				
ACTIF IMMOBILISE *	IMMOBILISATIONS INCORPORELLES	Frais d'établissement *	AB	AC		
		Frais de développement *	CX	CQ		
		Concessions, brevets et droits similaires	AF	AG		
		Fonds commercial (1)	AH	AI		
		Autres immobilisations incorporelles	AJ	AK		
		Avances et acomptes sur immobilisations incorporelles	AL	AM		
		Terrains	AN	AO		
	IMMOBILISATIONS CORPORELLES	Constructions	AP	AP		
		Installations techniques, matériel et outillage industriels	AR	AS		
		Autres immobilisations corporelles	AT	AU		
		Immobilisations en cours	AV	AW		
		Avances et acomptes	AX	AY		
	IMMOBILISATIONS FINANCIERES (2)	Participations évaluées selon la méthode de mise en équivalence	CS	CT		
		Autres participations	CU	CV	397 500	395 000
		Créances rattachées à des participations	BB	BC		
		Autres titres immobilisés	BD	BE		
Prêts		BF	BG			
Autres immobilisations financières *	BH	BI				
TOTAL (II)		BJ	BK	397 500	395 000	
ACTIF CIRCULANT	STOCKS *	Matières premières, approvisionnements	BL	BM		
		En cours de production de biens	BN	BO		
		En cours de production de services	BP	BQ		
		Produits intermédiaires et finis	BR	BS		
		Marchandises	BT	BU		
	CREANCES	Avances et acomptes versés sur commandes	BV	BW		
		Clients et comptes rattachés (3) *	BX	BY		
		Autres créances (3)	BZ	CA		
	DIVERS	Capital souscrit et appelé, non versé	CB	CC		
		Valeurs mobilières de placement (dont actions propres :)	CD	CE		
Comptes de régularisation	Disponibilités	CF	CG	121 075	10 752	
	Charges constatées d'avance (3) *	CH	CI	175		
	TOTAL (III)	CJ	CK	121 250	10 752	
	Frais d'émission d'emprunt à étaler (IV)	CW				
	Primes de remboursement des obligations (V)	CM				
	Écarts de conversion actif * (VI)	CN				
TOTAL GENERAL (I à VI)		CO	IA	518 750	405 752	
Renvois : (1) Dont droit au bail		(2) Part à moins d'un an des immobilisations financières nettes	CP	(3) Part à plus d'un an	CR	
Clause de réserve de propriété : *	Immobilisations	Stocks :		Créances :		

* Des explications concernant cette rubrique sont données dans la notice n° 2032

Désignation de l'entreprise SAS BF INVEST		Néant <input type="checkbox"/> *		
		Exercice N	Exercice N-1	
CAPITAUX PROPRES	Capital social ou individuel (1) * (Dont versé :10.000.....)	DA	10 000	10 000
	Primes d'émission, de fusion, d'apport, ...	DB		
	Ecart de réévaluation (2) * (dont écart d'équivalence <input type="checkbox"/> EK)	DC		
	Réserve légale (3)	DD		
	Réserves statutaires ou contractuelles	DE		
	Réserves réglementées (3)* (Dont réserve spéciale des provisions pour fluctuation des cours <input type="checkbox"/> B1)	DF		
	Autres réserves (Dont réserve relative à l'achat d'oeuvres originales d'artistes vivants* <input type="checkbox"/> EJ)	DG		
	Report à nouveau	DH	(4 903)	
	RESULTAT DE L'EXERCICE (bénéfice ou perte)	DI	155 079	(4 903)
	Subventions d'investissement	DJ		
	Provisions réglementées *	DK		
	TOTAL (I)	DL	160 176	5 097
	Autres fonds propres	Produit des émissions de titres participatifs	DM	
Avances conditionnées		DN		
TOTAL (II)		DO		
Provisions pour risques et charges	Provisions pour risques	DP		
	Provisions pour charges	DQ		
	TOTAL (III)	DR		
DETTES (4)	Emprunts obligataires convertibles	DS		
	Autres emprunts obligataires	DT		
	Emprunts et dettes auprès des établissements de crédit (5)	DU	276 735	320 055
	Emprunts et dettes financières divers (Dont emprunts participatifs <input type="checkbox"/> EI)	DV	80 000	80 000
	Avances et acomptes reçus sur commandes en cours	DW		
	Dettes fournisseurs et comptes rattachés	DX	1 840	600
	Dettes fiscales et sociales	DY		
	Dettes sur immobilisations et comptes rattachés	DZ		
	Autres dettes	EA		
Compte régul.	Produits constatés d'avance (4)	EB		
	TOTAL (IV)	EC	358 575	400 655
	Ecart de conversion passif * (V)	ED		
	TOTAL GENERAL (I à V)	EE	518 750	405 752
RENVois	(1) Ecart de réévaluation incorporé au capital	1B		
	(2) Dont { Réserve spéciale de réévaluation (1959) Ecart de réévaluation libre Réserve de réévaluation (1976)	1C		
		1D		
		1E		
	(3) Dont réserve spéciale des plus-values à long terme *	EF		
(4) Dettes et produits constatés d'avance à moins d'un an	EG	125 963	123 959	
(5) Dont concours bancaires courants, et soldes créditeurs de banques et CCP	EH	39	55	

		Désignation de l'entreprise : SAS BF INVEST				Néant <input type="checkbox"/> *	
		Exercice N		Exercice (N-1)			
		France	Exportations et livraisons intracommunautaires	Total			
PRODUITS D'EXPLOITATION	Ventes de marchandises *	FA	FB	FC			
	Production vendue $\left\{ \begin{array}{l} \text{biens*} \\ \text{services*} \end{array} \right.$	FD	FE	FF			
		FG	FH	FI			
	Chiffres d'affaires nets*	FJ	FK	FL			
	Production stockée *			FM			
	Production immobilisée *			FN			
	Subventions d'exploitation			FO			
	Reprises sur amortissements et provisions, transfert de charges * (9)			FP			
	Autres produits (1) (11)			FQ			
	Total des produits d'exploitation (2) (I)				FR		
CHARGES D'EXPLOITATION	Achats de marchandises (y compris droits de douane) *			FS			
	Variation de stock (marchandises) *			FT			
	Achats de matières premières et autres approvisionnements (y compris droits de douane) *			FU			
	Variation de stock (matières premières et approvisionnements) *			FV			
	Autres achats et charges externes (3) (6 bis) *			FW	3 697	2 211	
	Impôts, taxes et versements assimilés *			FX	125		
	Salaires et traitements *			FY			
	Charges sociales (10)			FZ			
	DOTATIONS D'EXPLOITATION	Sur immobilisations $\left\{ \begin{array}{l} - \text{dotations aux amortissements*} \\ - \text{dotations aux provisions} \end{array} \right.$			GA		
					GB		
		Sur actif circulant : dotations aux provisions *			GC		
	Pour risques et charges : dotations aux provisions			GD			
	Autres charges (12)			GE			
Total des charges d'exploitation (4) (II)				GF	3 822	2 211	
1 - RESULTAT D'EXPLOITATION (I-II)				GG	(3 822)	(2 211)	
opérations en commun	Bénéfice attribué ou perte transférée * (III)			GH			
	Perte supportée ou bénéfice transféré * (IV)			GI			
PRODUITS FINANCIERS	Produits financiers de participations (5)			GJ			
	Produits des autres valeurs mobilières et créances de l'actif immobilisé (5)			GK			
	Autres intérêts et produits assimilés (5)			GL	165 000		
	Reprises sur provisions et transferts de charges			GM			
	Différences positives de change			GN			
	Produits nets sur cessions de valeurs mobilières de placement			GO			
Total des produits financiers (V)				GP	165 000		
CHARGES FINANCIERES	Dotations financières aux amortissements et provisions *			GQ			
	Intérêts et charges assimilées (6)			GR	6 099	2 692	
	Différences négatives de change			GS			
	Charges nettes sur cessions de valeurs mobilières de placement			GT			
Total des charges financières (VI)				GU	6 099	2 692	
2 - RESULTAT FINANCIER (V - VI)				GV	158 901	(2 692)	
3 - RESULTAT COURANT AVANT IMPOTS (I - II + III - IV + V - VI)				GW	155 079	(4 903)	

Règles et Méthodes Comptables

Etat exprimé en euros

Les comptes annuels de l'exercice ont été élaborés et présentés conformément aux règles générales applicables en la matière et dans le respect du principe de prudence.

Le bilan de l'exercice présente un total de **518 750** euros.

Le compte de résultat, présenté sous forme de liste, affiche un total **produits** de **165 000** euros et un total **charges** de **9 921** euros, dégageant ainsi un **résultat** de **155 079** euros.

L'exercice considéré débute le **01/10/2018** et finit le **30/09/2019**.

Il a une durée de **12** mois.

Les conventions générales comptables ont été appliquées conformément aux hypothèses de base :

- continuité de l'exploitation.
- permanence des méthodes comptables d'un exercice à l'autre.
- indépendance des exercices.

La méthode de base retenue pour l'évaluation des éléments inscrits en comptabilité est la méthode des coûts historiques.

Les comptes annuels ont été arrêtés conformément aux dispositions du règlement 2016-07 de l'Autorité des Normes Comptables homologué par arrêté ministériel du 26 décembre 2016 relatif au Plan Comptable Général.

Immobilisations

Les immobilisations sont évaluées à leur coût d'acquisition (prix d'achat et frais accessoires) minoré des remises, rabais et escomptes obtenus.

Amortissements

Les amortissements sont calculés selon le mode linéaire ou dégressif (fiscal) en fonction de la durée normale d'utilisation du bien.

- Immobilisations non décomposables : conformément aux mesures de simplifications pour les PME, ces immobilisations sont amorties sur la durée d'usage fiscalement admise.
- Immobilisations décomposables : si les éléments d'un actif ont des durées d'utilisations différentes, chaque élément est comptabilisé séparément et un plan d'amortissement propre à chacun est retenu.

Règles et Méthodes Comptables

Etat exprimé en euros

La dépréciation des immobilisations est évaluée par l'entité à chaque clôture, au moyen de test de dépréciation effectué dès qu'existe un indice de perte de valeur.

Stocks et en cours

Les matières et marchandises ont été évaluées à leur coût d'acquisition (prix d'achat et frais accessoires).

Les produits en cours de production ont été évalués à leur coût de production.

Une provision pour dépréciation des stocks égale à la différence entre la valeur brute et le cours du jour ou la valeur de réalisation déduction faite des frais proportionnels de vente, est effectuée lorsque cette valeur brute est supérieure.

Créances et dettes

Les créances et les dettes ont été évaluées pour leur valeur nominale.

Les créances ont, le cas échéant, été dépréciées par voie de provision pour tenir compte des difficultés de recouvrement auxquelles elles étaient susceptibles de donner lieu.

Les créances clients présentées dans le tableau de financement, ont été retenues pour leur valeur brute, conformément aux principes comptables.

Disponibilités

Les liquidités disponibles en banque ou en caisse ont été évaluées pour leur valeur nominale.

Achats

Les frais accessoires d'achat payés à des tiers n'ont pas été incorporés dans les comptes d'achat, mais ont été comptabilisés dans les différents comptes de charge correspondant à leur nature.

Immobilisations

Etat exprimé en euros

	Valeurs brutes début d'exercice	Mouvements de l'exercice				Valeurs brutes au 30/09/2019
		Augmentations		Diminutions		
		Réévaluations	Acquisitions	Virt p.à p.	Cessions	
INCORPORELLES						
Frais d'établissement et de développement						
Autres						
TOTAL IMMOBILISATIONS INCORPORELLES						
CORPORELLES						
Terrains						
Constructions sur sol propre sur sol d'autrui instal. agencet aménagement						
Instal technique, matériel outillage industriels						
Instal., agencement, aménagement divers						
Matériel de transport						
Matériel de bureau, informatique et mobilier						
Emballages récupérables et divers						
Immobilisations corporelles en cours						
Avances et acomptes						
TOTAL IMMOBILISATIONS CORPORELLES						
FINANCIERES						
Participations évaluées en équivalence						
Autres participations	395 000		2 500			397 500
Autres titres immobilisés						
Prêts et autres immobilisations financières						
TOTAL IMMOBILISATIONS FINANCIERES	395 000		2 500			397 500
TOTAL	395 000		2 500			397 500

Amortissements

Etat exprimé en euros

Amortissements début d'exercice	Mouvements de l'exercice		Amortissements au 30/09/2019
	Dotations	Diminutions	

INCORPORELLES					
Frais d'établissement et de développement					
Autres					
TOTAL IMMOBILISATIONS INCORPORELLES					
CORPORELLES					
Terrains					
Constructions sur sol propre sur sol d'autrui instal. agencement aménagement					
Instal technique, matériel outillage industriels					
Autres Instal., agencement, aménagement divers					
Matériel de transport					
Matériel de bureau, mobilier					
Emballages récupérables et divers					
TOTAL IMMOBILISATIONS CORPORELLES					
TOTAL					

Ventilation des mouvements affectant la provision pour amortissements dérogatoires

	Dotations			Reprises			Mouvement net des amortisse- ment à la fin de l'exercice
	Différentiel de durée et autre	Mode dégressif	Amort. fiscal exceptionnel	Différentiel de durée et autre	Mode dégressif	Amort. fiscal exceptionnel	
Frais d'établissement et de développement							
Autres immobilisations incorporelles							
TOTAL IMMOB INCORPORELLES							
Terrains							
Constructions sur sol propre sur sol d'autrui instal, agencement, aménag.							
Instal. technique matériel outillage industriels							
Instal générales Agencet aménagt divers							
Matériel de transport							
Matériel de bureau, informatique, mobilier							
Emballages récupérables, divers							
TOTAL IMMOB CORPORELLES							
Frais d'acquisition de titres de participation							
TOTAL							
TOTAL GENERAL NON VENTILE							

ANNEXE - Elément supplémentaire

Annexe libre

Etat exprimé en euros

Sûretés réelles :

Nantissement des titres financiers de la société SAS SOGIBE TRANSPORTS, sise 102 Avenue de l'Europe à SAINT MAGNE DE CASTILLON (33350), à hauteur de 320.000,00 € au profit de la BNP PARIBAS.

Autres Informations :

- Blocage en compte courant bloqué de Monsieur FROIDEFOND Bruno, Président, dans la société "B.F. Invest", dont le siège social est à Brive la Gaillarde, au profit de la banque BNP PARIBAS, à hauteur de 80.000 €.

Détermination du Résultat Fiscal

Etat exprimé en euros

30/09/2019

REINTEGRATIONS	Bénéfice comptable de l'exercice Rémunération du travail de l'exploitant ou des associés de sociétés soumises à l'I.R. Avantages personnels non déductibles (Sauf amortissement) Amortissement excédentaires et autres amortissements non déductibles Autres charges et dépenses somptuaires visées à l'art. 39-4 du CGI Taxe sur les véhicules des sociétés Fraction des loyers à réintégrer dans le cadre d'un crédit bail immobilier et de levée d'option Provisions et charges à payer non déductibles Charges à payer liées à des états et territoires non coopératifs Amendes et pénalités Charges financières Réintégrations prévues à l'article 155 du CGI Impôts sur les sociétés Quote part dans les bénéfices réalisés par une société de personne ou un GIE Moins-values nettes à long terme relevant du taux à 15% ou 19% (12,8% pour imposition IR) Moins-values nettes à long terme relevant du taux à 0 % Plus values nettes à court terme Plus-values soumises au régime de fusions Ecart de valeurs liquidatives sur OPCVM Réintégrations diverses Réintégration des charges affectées aux activités éligibles au régime de taxation au tonnage Résultat fiscal afférent à l'activité relevant du régime optionnel de taxation au tonnage	155 079	
	TOTAL I	155 079	
DEDUCTIONS	Perte comptable de l'exercice Quote-part dans les pertes subies par une société de personnes ou un GIE Provisions et charges à payer non déductibles, antérieurement taxées, et réintégrés... Plus-values nettes à long terme imposées aux taux de 15% (12,8% pour imposition IR) Plus-values nettes à long terme imposées au taux de 0% Plus-values nettes à long terme imposées au taux de 19% Plus-values nettes à long terme imputées sur les moins values nettes à long terme antérieures Plus-values nettes à long terme imputées sur les déficits antérieurs Autres plus-values imposées au taux de 19% Fraction des plus values nettes à court terme de l'exercice dont l'imposition est différée Produit net des actions et parts d'intérêts / Quote part frais Déduction autorisée au titre des investissements réalisés dans les collectivités d'Outre-mer Majoration d'amortissements Abattement sur le bénéfice et exonérations Ecart de valeurs liquidatives sur OPCVM Déductions diverses Déductions des produits affectés aux activités éligibles au régime de taxation au tonnage		156 750
	TOTAL II		156 750
RESULTAT	Déficit exercice reporté en arrière		
	Déficits antérieurs imputés sur les résultats de l'exercice		
TOTAUX		155 079	156 750
RESULTAT FISCAL	BENEFICE (Col 1) PERTE (Col 2)		1 671

Capital social

Etat exprimé en euros		30/09/2019	Nombre	Val. Nominale	Montant
ACTIONS / PARTS SOCIALES	Du capital social début exercice		1 000,00	10,0000	10 000,00
	Emises pendant l'exercice			0,0000	
	Remboursées pendant l'exercice			0,0000	
	Du capital social fin d'exercice		1 000,00	10,0000	10 000,00

Effectif moyen

		30/09/2019	Interne	Externe
EFFECTIF MOYEN PAR CATEGORIE	Cadres & professions intellectuelles supérieures			
	Professions intermédiaires			
	Employés			
	Ouvriers			
	TOTAL			

Chiffres clés de l'entreprise

Etat exprimé en euros

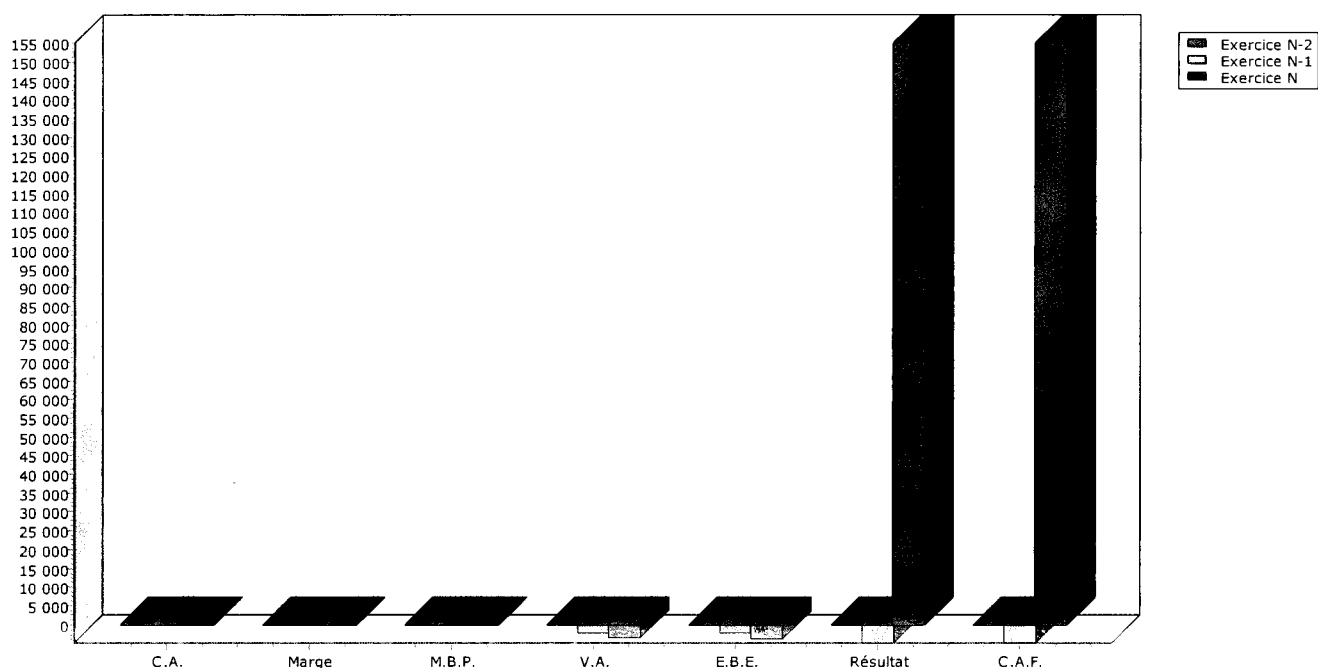
30/09/2019

30/09/2018

Variation

N/N-1

	30/09/2019	30/09/2018	Variation N/N-1	
Nombre de mois	12	10		0
Chiffre d'affaires				
Marge commerciale <i>% sur vente de marchandises</i>				
Marge brute de production <i>% sur production</i>				
Valeur ajoutée <i>% sur CA</i>	(3 697)	(2 211)	(1 486)	67,22
Excédent brut d'exploitation <i>% sur CA</i>	(3 822)	(2 211)	(1 611)	72,88
Résultat net comptable <i>% sur CA</i>	155 079	(4 903)	159 982	N/S
Capacité d'autofinancement	155 079	(4 903)	159 982	N/S
Besoin en fonds de roulement <i>Nombre de jours de CA</i>	(1 665)	(600)	(1 065)	177,50
Rotations (en jours) - Stock marchandises - Stock produits finis - Crédit fournisseurs - Crédit clients	179,16	81,41		



Provisions

Etat exprimé en euros

		Début exercice	Augmentations	Diminutions	30/09/2019
PROVISIONS REGLEMEENTEES	Reconstruction gisements miniers et pétroliers				
	Provisions pour investissement				
	Provisions pour hausse des prix				
	Provisions pour amortissements dérogatoires				
	Provisions fiscales pour prêts d'installation				
	Provisions autres				
	PROVISIONS REGLEMEENTEES				
PROVISIONS POUR RISQUES ET CHARGES	Pour litiges				
	Pour garanties données aux clients				
	Pour pertes sur marchés à terme				
	Pour amendes et pénalités				
	Pour pertes de change				
	Pour pensions et obligations similaires				
	Pour impôts				
	Pour renouvellement des immobilisations				
	Provisions pour gros entretien et grandes révisions				
	Pour chges sociales et fiscales sur congés à payer				
Autres					
	PROVISIONS POUR RISQUES ET CHARGES				
PROVISIONS POUR DEPRECIATION	Sur immobilisations				
	<ul style="list-style-type: none"> incorporelles corporelles des titres mis en équivalence titres de participation autres immo. financières 				
	Sur stocks et en-cours				
	Sur comptes clients				
	Autres				
	PROVISIONS POUR DEPRECIATION				
TOTAL GENERAL					
Dont dotations et reprises					
<ul style="list-style-type: none"> - d'exploitation - financières - exceptionnelles 					
Titres mis en équivalence : montant de la dépréciation à la clôture de l'exercice calculée selon les règles prévues à l'article 39-1.5e du C.G.I.					

Créances et Dettes

Etat exprimé en euros

		30/09/2019	1 an au plus	plus d'1 an
CREANCES	Créances rattachées à des participations			
	Prêts			
	Autres immobilisations financières			
	Clients douteux ou litigieux			
	Autres créances clients			
	Créances représentatives des titres prêtés			
	Personnel et comptes rattachés			
	Sécurité sociale et autres organismes sociaux			
	Impôts sur les bénéfices			
	Taxes sur la valeur ajoutée			
	Autres impôts, taxes versements assimilés			
	Divers			
	Groupe et associés			
	Débiteurs divers			
	Charges constatées d'avances	175	175	
TOTAL DES CREANCES		175	175	
Prêts accordés en cours d'exercice				
Remboursements obtenus en cours d'exercice				
Prêts et avances consentis aux associés (personnes physiques)				

		30/09/2019	1 an au plus	1 à 5 ans	plus de 5 ans
DETTES	Emprunts obligataires convertibles				
	Autres emprunts obligataires				
	Emprunts dettes ets de crédit à 1an max. à l'origine	39	39		
	Emprunts dettes ets de crédit à plus 1 an à l'origine	276 696	44 084	184 415	48 197
	Emprunts et dettes financières divers				
	Fournisseurs et comptes rattachés	1 840	1 840		
	Personnel et comptes rattachés				
	Sécurité sociale et autres organismes sociaux				
	Impôts sur les bénéfices				
	Taxes sur la valeur ajoutée				
	Obligations cautionnées				
	Autres impôts, taxes et assimilés				
	Dettes sur immobilisations et comptes rattachés				
	Groupe et associés	80 000	80 000		
	Autres dettes				
Dette représentative de titres empruntés					
Produits constatés d'avance					
TOTAL DES DETTES		358 575	125 963	184 415	48 197
Emprunts souscrits en cours d'exercice					
Emprunts remboursés en cours d'exercice		43 304			
Emprunts dettes associés (personnes physiques)		80 000			

Variations des Capitaux Propres

Etat exprimé en euros

	Capitaux propres clôture 30/09/2018	Affectation du résultat N-1 ¹	Apports avec effet rétroactif	Variations en cours d'exercice ²	Capitaux propres clôture 30/09/2019
Capital social	10 000				10 000
Primes d'émission, de fusion, d'apport ...					
Ecart de réévaluation					
Réserve légale					
Réserves statutaires ou contractuelles					
Réserves réglementées					
Autres réserves					
Report à nouveau		(4 903)			(4 903)
Résultat de l'exercice	(4 903)	4 903		155 079	155 079
Subventions d'investissement					
Provisions réglementées					
TOTAL	5 097			155 079	160 176

Date de l'assemblée générale

Dividendes attribués

¹ dont dividende provenant du résultat n-1

Capitaux propres à l'ouverture de l'exercice après affectation du résultat n-1 5 097

Capitaux propres à l'ouverture de l'exercice après apports avec effet rétroactif 5 097

² Dont variation dues à des modifications de structure au cours de l'exercice

Variation des capitaux propres au cours de l'exercice hors opérations de structure 155 079

Honoraires des Commissaires aux Comptes

Etat exprimé en euros

	30/09/2019	30/09/2018	%	%	30/09/2019	30/09/2018	%	%
Audit								
Commissariat aux comptes, certification, examen des comptes individuels et consolidés								
Emetteur								
Filiales intégrées globalement								
Autres diligences et prestations directement liées à la mission du commissaire aux comptes								
Emetteur								
Filiales intégrées globalement								
Sous-total								
Autres prestations rendues par les réseaux aux filiales intégrées globalement								
Juridique, fiscal, social								
Autres								
Sous-total								
TOTAL								

Stocks et En-cours

Etat exprimé en euros

A la fin de l'exercice	Au début de l'exercice	Variation des stocks	
		Augmentation	Diminution

Marchandises				
Marchandises revendues en l'état				
Approvisionnements				
Matières premières				
Autres approvisionnements				
TOTAL I				
Production				
Produits intermédiaires				
Produits finis				
Produits résiduels				
Autres				
TOTAL II				
Production en cours				
Produits				
Travaux				
Etudes				
Prestations de services				
Autres				
TOTAL III				
Production stockée (Total II + Total III)				

ANNEXE - Elément 6.11

Charges à payer (avec détail)

Etat exprimé en euros	30/09/2019	30/09/2018	Variations	%
Emprunts obligataires convertibles				
Autres emprunts obligataires				
Emprunts et dettes auprès des établissements de crédit	39	55	(16)	-28,91
Emprunts et dettes financières divers				
Dettes fournisseurs et comptes rattachés	1 840	600	1 240	206,67
Dettes fiscales et sociales				
Dettes fournisseurs d'immobilisation				
Autres dettes				
TOTAL	1 879	655	1 224	186,89

ANNEXE - Elément 15

Filiales et participations

Etat exprimé en euros	30/09/2019	Capitaux propres	Quote-part détenue en pourcentage	Résultat du dernier exercice clos
A. Renseignements détaillés				
1. Filiales (Plus de 50 %)				
SAS SOGIBE TRANSPORTS		240 618	100,00	138 469
2. Participations (10 à 50 %)				
B. Renseignements globaux				
1. Filiales non reprises en A.				
a) françaises				
b) étrangères				
2. Participations non reprises en A.				
a) françaises				
b) étrangères				

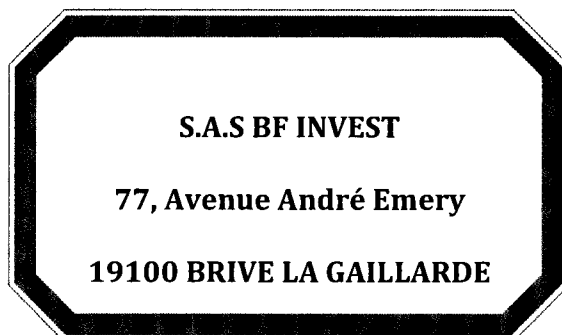
ANNEXE - Elément 15

Filiales et participations

Etat exprimé en euros

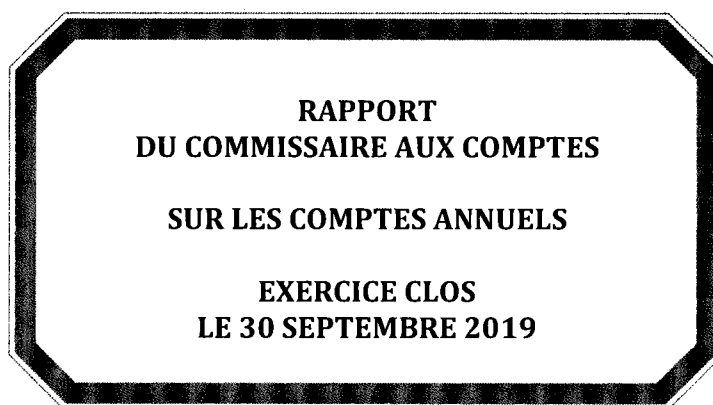
30/09/2019

	Capital	Capitaux propres	Quote part du capital détenue (en pourcentage)	Valeur comptable des titres détenus	
				Brute	Nette
A. Renseignements détaillés					
1. Filiales (Plus de 50 %)					
SAS SOGIBE TRANSPORTS	65 000	240 618	100,00	320 000	320 000
2. Participations (10 à 50 %)					
1. Filiales (Plus de 50 %)					
SAS SOGIBE TRANSPORTS					
2. Participations (10 à 50 %)					
	Prêts et avances consentis	Montant des cautions et avals donnés	Chiffre d'affaires	Résultat du dernier exercice clos	Dividendes encaissés
			690 957	138 469	165 000
B. Renseignements globaux					
	Filiales non reprises en A		Participations non reprises en A		
	françaises	étrangères	françaises	étrangères	
Capital					
Capitaux propres					
Quote part détenue en pourcentage					
Valeur comptable des titres détenus - Brute					
Valeur comptable des titres détenus - Nette					
Prêts et avances consentis					
Montant des cautions et avals					
Chiffre d'affaires					
Résultat du dernier exercice clos					
Dividendes encaissés					




LVDS Audit

Commissaires aux Comptes



*copie certifiée
conforme à l'original*



SAS BF INVEST

Société par actions simplifiée au capital de 10 000 Euros
Siège social : 77 avenue André Emery
19100 BRIVE LA GAILLARDE

RAPPORT DU COMMISSAIRE AUX COMPTES
SUR LES COMPTES ANNUELS

Relatif à l'exercice clos le 30 septembre 2019

SARL Cabinet LVDS AUDIT

Commissaires aux Comptes Associés

11, rue de la Fontaine Bleue - BP 10113

19103 BRIVE CEDEX

Téléphone : 05.55.18.08.08 - Télécopie : 05.55.18.04.04

RAPPORT DU COMMISSAIRE AUX COMPTES

SUR LES COMPTES ANNUELS

A l'Assemblée Générale de la SAS BF INVEST,

Opinion

En exécution de la mission qui nous a été confiée par votre Assemblée Générale, nous avons effectué l'audit des comptes annuels de la société par actions simplifiée BF INVEST relatifs à l'exercice clos le 30 septembre 2019, tels qu'ils sont joints au présent rapport.

Nous certifions que les comptes annuels sont, au regard des règles et principes comptables français, réguliers et sincères et donnent une image fidèle du résultat des opérations de l'exercice écoulé ainsi que de la situation financière et du patrimoine de la société à la fin de cet exercice.

Fondement de l'opinion

Référentiel d'audit

Nous avons effectué notre audit selon les normes d'exercice professionnel applicables en France. Nous estimons que les éléments que nous avons collectés sont suffisants et appropriés pour fonder notre opinion.

Les responsabilités qui nous incombent en vertu de ces normes sont indiquées dans la partie « Responsabilités du commissaire aux comptes relatives à l'audit des comptes annuels » du présent rapport.

Indépendance

Nous avons réalisé notre mission d'audit dans le respect des règles d'indépendance qui nous sont applicables, sur la période du 1^{er} octobre 2018 à la date d'émission de notre rapport, et notamment nous n'avons pas fourni de services interdits par le code de déontologie de la profession de commissaire aux comptes.

Justification des appréciations

En application des dispositions des articles L. 823-9 et R.823-7 du code de commerce relatives à la justification de nos appréciations, nous vous informons que les appréciations les plus importantes auxquelles nous avons procédé, selon notre jugement professionnel, ont porté sur le caractère approprié des principes comptables appliqués et sur le caractère raisonnable des estimations significatives retenues et sur la présentation d'ensemble des comptes.

Les appréciations ainsi portées s'inscrivent dans le contexte de l'audit des comptes annuels pris dans leur ensemble et de la formation de notre opinion exprimée ci-avant. Nous n'exprimons pas d'opinion sur des éléments de ces comptes annuels pris isolément.

Vérifications spécifiques

Nous avons également procédé, conformément aux normes d'exercice professionnel applicables en France, aux vérifications spécifiques prévues par les textes légaux et réglementaires.

Nous n'avons pas d'observation à formuler sur la sincérité et la concordance avec les comptes annuels des informations données dans le rapport de gestion du président et dans les autres documents sur la situation financière et les comptes annuels adressés à l'associé unique.

Nous attestons de la sincérité et de la concordance avec les comptes annuels des informations relatives aux délais de paiement mentionnées à l'article D.441-4 du code de commerce

Responsabilités de la direction et des personnes constituant le gouvernement d'entreprise relatives aux comptes annuels

Il appartient à la direction d'établir des comptes annuels présentant une image fidèle conformément aux règles et principes comptables français ainsi que de mettre en place le contrôle interne qu'elle estime nécessaire à l'établissement de comptes annuels ne comportant pas d'anomalies significatives, que celles-ci proviennent de fraudes ou résultent d'erreurs.

Lors de l'établissement des comptes annuels, il incombe à la direction d'évaluer la capacité de la société à poursuivre son exploitation, de présenter dans ces comptes, le cas échéant, les informations nécessaires relatives à la continuité d'exploitation et d'appliquer la convention comptable de continuité d'exploitation, sauf s'il est prévu de liquider la société ou de cesser son activité.

Les comptes annuels ont été arrêtés par le Président.

Responsabilités du commissaire aux comptes relatives à l'audit des comptes annuels

Il nous appartient d'établir un rapport sur les comptes annuels. Notre objectif est d'obtenir l'assurance raisonnable que les comptes annuels pris dans leur ensemble ne comportent pas d'anomalies significatives. L'assurance raisonnable correspond à un niveau élevé d'assurance, sans toutefois garantir qu'un audit réalisé conformément aux normes d'exercice professionnel permet de systématiquement détecter toute anomalie significative. Les anomalies peuvent provenir de fraudes ou résulter d'erreurs et sont considérées comme significatives lorsque l'on peut raisonnablement s'attendre à ce qu'elles puissent, prises individuellement ou en cumulé, influencer les décisions économiques que les utilisateurs des comptes prennent en se fondant sur ceux-ci.

Comme précisé par l'article L.823-10-1 du code de commerce, notre mission de certification des comptes ne consiste pas à garantir la viabilité ou la qualité de la gestion de votre société.


Dans le cadre d'un audit réalisé conformément aux normes d'exercice professionnel applicables en France, le commissaire aux comptes exerce son jugement professionnel tout au long de cet audit.

En outre :

- il identifie et évalue les risques que les comptes annuels comportent des anomalies significatives, que celles-ci proviennent de fraudes ou résultent d'erreurs, définit et met en œuvre des procédures d'audit face à ces risques, et recueille des éléments qu'il estime suffisants et appropriés pour fonder son opinion. Le risque de non-détection d'une anomalie significative provenant d'une fraude est plus élevé que celui d'une anomalie significative résultant d'une erreur, car la fraude peut impliquer la collusion, la falsification, les omissions volontaires, les fausses déclarations ou le contournement du contrôle interne ;
- il prend connaissance du contrôle interne pertinent pour l'audit afin de définir des procédures d'audit appropriées en la circonstance, et non dans le but d'exprimer une opinion sur l'efficacité du contrôle interne ;
- il apprécie le caractère approprié des méthodes comptables retenues et le caractère raisonnable des estimations comptables faites par la direction, ainsi que les informations les concernant fournies dans les comptes annuels ;
- il apprécie le caractère approprié de l'application par la direction de la convention comptable de continuité d'exploitation et, selon les éléments collectés, l'existence ou non d'une incertitude significative liée à des événements ou à des circonstances susceptibles de mettre en cause la capacité de la société à poursuivre son exploitation. Cette appréciation s'appuie sur les éléments collectés jusqu'à la date de son rapport, étant toutefois rappelé que des circonstances ou événements ultérieurs pourraient mettre en cause la continuité d'exploitation. S'il conclut à l'existence d'une incertitude significative, il attire l'attention des lecteurs de son rapport sur les informations fournies dans les comptes annuels au sujet de cette incertitude ou, si ces informations ne sont pas fournies ou ne sont pas pertinentes, il formule une certification avec réserve ou un refus de certifier ;
- il apprécie la présentation d'ensemble des comptes annuels et évalue si les comptes annuels reflètent les opérations et événements sous-jacents de manière à en donner une image fidèle.

Fait à BRIVE, le 12 mars 2020

Pour la SARL LVDS AUDIT,



David DEVAUTOUR
Commissaire aux Comptes.

Bilan Actif

Etat exprimé en euros		30/09/2019			30/09/2018
		Brut	Amort. et Dépréc.	Net	Net
	Capital souscrit non appelé (I)				
ACTIF IMMOBILISE	IMMOBILISATIONS INCORPORELLES				
	Frais d'établissement				
	Frais de développement				
	Concessions brevets droits similaires				
	Fonds commercial (1)				
	Autres immobilisations incorporelles				
	Avances et acomptes				
	IMMOBILISATIONS CORPORELLES				
	Terrains				
	Constructions				
Installations techniques, mat. et outillage indus.					
Autres immobilisations corporelles					
Immobilisations en cours					
Avances et acomptes					
IMMOBILISATIONS FINANCIERES (2)					
Participations évaluées selon mise en équival.					
Autres participations	397 500		397 500	395 000	
Créances rattachées à des participations					
Autres titres immobilisés					
Prêts					
Autres immobilisations financières					
	TOTAL (II)	397 500		397 500	395 000
ACTIF CIRCULANT	STOCKS ET EN-COURS				
	Matières premières, approvisionnements				
	En-cours de production de biens				
	En-cours de production de services				
	Produits intermédiaires et finis				
	Marchandises				
	Avances et Acomptes versés sur commandes				
	CREANCES (3)				
	Créances clients et comptes rattachés				
	Autres créances				
Capital souscrit appelé, non versé					
VALEURS MOBILIERES DE PLACEMENT					
DISPONIBILITES	121 075		121 075	10 752	
Charges constatées d'avance	175		175		
	TOTAL (III)	121 250		121 250	10 752
COMPTES DE REGULARISATION	Frais d'émission d'emprunt à étaler (IV)				
	Primes de remboursement des obligations (V)				
	Ecarts de conversion actif (VI)				
	TOTAL ACTIF (I à VI)	518 750		518 750	405 752

(1) dont droit au bail

(2) dont immobilisations financières à moins d'un an

(3) dont créances à plus d'un an

Bilan Passif

Etat exprimé en euros

30/09/2019

30/09/2018

		30/09/2019	30/09/2018
Capitaux Propres	Capital social ou individuel	10 000	10 000
	Primes d'émission, de fusion, d'apport ...		
	Ecarts de réévaluation		
	RESERVES		
	Réserve légale		
	Réserves statutaires ou contractuelles		
	Réserves réglementées		
	Autres réserves		
	Report à nouveau	(4 903)	
	Résultat de l'exercice	155 079	(4 903)
Subventions d'investissement			
Provisions réglementées			
	Total des capitaux propres	160 176	5 097
Autres fonds propres	Produits des émissions de titres participatifs		
	Avances conditionnées		
	Total des autres fonds propres		
Provisions	Provisions pour risques		
	Provisions pour charges		
	Total des provisions		
DETTES (1)	DETTES FINANCIERES		
	Emprunts obligataires convertibles		
	Autres emprunts obligataires		
	Emprunts dettes auprès des établissements de crédit (2)	276 735	320 055
	Emprunts et dettes financières divers	80 000	80 000
	Avances et acomptes reçus sur commandes en cours		
	DETTES D'EXPLOITATION		
	Dettes fournisseurs et comptes rattachés	1 840	600
	Dettes fiscales et sociales		
	DETTES DIVERSES		
Dettes sur immobilisations et comptes rattachés			
Autres dettes			
	Produits constatés d'avance (1)		
	Total des dettes	358 575	400 655
	Ecarts de conversion passif		
	TOTAL PASSIF	518 750	405 752
	Résultat de l'exercice exprimé en centimes	155 079,12	(4 903,36)
(1)	Dettes et produits constatés d'avance à moins d'un an	125 963	123 959
(2)	Dont concours bancaires courants, et soldes créditeurs de banques et CCP	39	55

Compte de Résultat 1/2

Etat exprimé en euros

30/09/2019

30/09/2018

		France	Exportation	12 mois	10 mois	
PRODUITS D'EXPLOITATION	Ventes de marchandises					
	Production vendue (Biens)					
	Production vendue (Services et Travaux)					
	Montant net du chiffre d'affaires					
	Production stockée Production immobilisée Subventions d'exploitation Reprises sur provisions et amortissements, transfert de charges Autres produits					
Total des produits d'exploitation (1)						
CHARGES D'EXPLOITATION	Achats de marchandises Variation de stock					
	Achats de matières et autres approvisionnements Variation de stock					
	Autres achats et charges externes			3 697	2 211	
	Impôts, taxes et versements assimilés			125		
	Salaires et traitements Charges sociales du personnel Cotisations personnelles de l'exploitant					
	Dotations aux amortissements : - sur immobilisations - charges d'exploitation à répartir					
	Dotations aux dépréciations : - sur immobilisations - sur actif circulant					
	Dotations aux provisions					
	Autres charges					
	Total des charges d'exploitation (2)				3 822	2 211
	RESULTAT D'EXPLOITATION				(3 822)	(2 211)

Compte de Résultat 2/2

Etat exprimé en euros

		30/09/2019	30/09/2018
RESULTAT D'EXPLOITATION		(3 822)	(2 211)
Opéra. comm.	Bénéfice attribué ou perte transférée Perte supportée ou bénéfice transféré		
PRODUITS FINANCIERS	De participations (3) D'autres valeurs mobilières et créances d'actif immobilisé (3) Autres intérêts et produits assimilés (3) Reprises sur provisions et dépréciations et transferts de charges Différences positives de change Produits nets sur cessions de valeurs mobilières de placement	165 000	
	Total des produits financiers	165 000	
CHARGES FINANCIERES	Dotations aux amortissements, aux dépréciations et aux provisions Intérêts et charges assimilées (4) Différences négatives de change Charges nettes sur cessions de valeurs mobilières de placement	6 099	2 692
	Total des charges financières	6 099	2 692
RESULTAT FINANCIER		158 901	(2 692)
RESULTAT COURANT AVANT IMPOTS		155 079	(4 903)
PRODUITS EXCEPTIONNELS	Sur opérations de gestion Sur opérations en capital Reprises sur provisions et dépréciations et transferts de charges		
	Total des produits exceptionnels		
CHARGES EXCEPTIONNELLES	Sur opérations de gestion Sur opérations en capital Dotations aux amortissements, aux dépréciations et aux provisions		
	Total des charges exceptionnelles		
RESULTAT EXCEPTIONNEL			
PARTICIPATION DES SALARIES IMPOTS SUR LES BENEFICES			
TOTAL DES PRODUITS		165 000	
TOTAL DES CHARGES		9 921	4 903
RESULTAT DE L'EXERCICE		155 079	(4 903)
(1) dont produits afférents à des exercices antérieurs			
(2) dont charges afférentes à des exercices antérieurs			
(3) dont produits concernant les entreprises liées			
(4) dont intérêts concernant les entreprises liées			

Règles et Méthodes Comptables

Etat exprimé en euros

Les comptes annuels de l'exercice ont été élaborés et présentés conformément aux règles générales applicables en la matière et dans le respect du principe de prudence.

Le bilan de l'exercice présente un total de **518 750** euros.

Le compte de résultat, présenté sous forme de liste, affiche un total **produits** de **165 000** euros et un total **charges** de **9 921** euros, dégageant ainsi un **résultat** de **155 079** euros.

L'exercice considéré débute le **01/10/2018** et finit le **30/09/2019**.

Il a une durée de **12** mois.

Les conventions générales comptables ont été appliquées conformément aux hypothèses de base :

- continuité de l'exploitation.
- permanence des méthodes comptables d'un exercice à l'autre.
- indépendance des exercices.

La méthode de base retenue pour l'évaluation des éléments inscrits en comptabilité est la méthode des coûts historiques.

Les comptes annuels ont été arrêtés conformément aux dispositions du règlement 2016-07 de l'Autorité des Normes Comptables homologué par arrêté ministériel du 26 décembre 2016 relatif au Plan Comptable Général.

Immobilisations

Les immobilisations sont évaluées à leur coût d'acquisition (prix d'achat et frais accessoires) minoré des remises, rabais et escomptes obtenus.

Amortissements

Les amortissements sont calculés selon le mode linéaire ou dégressif (fiscal) en fonction de la durée normale d'utilisation du bien.

- Immobilisations non décomposables : conformément aux mesures de simplifications pour les PME, ces immobilisations sont amorties sur la durée d'usage fiscalement admise.
- Immobilisations décomposables : si les éléments d'un actif ont des durées d'utilisations différentes, chaque élément est comptabilisé séparément et un plan d'amortissement propre à chacun est retenu.

Règles et Méthodes Comptables

Etat exprimé en euros

La dépréciation des immobilisations est évaluée par l'entité à chaque clôture, au moyen de test de dépréciation effectué dès qu'existe un indice de perte de valeur.

Stocks et en cours

Les matières et marchandises ont été évaluées à leur coût d'acquisition (prix d'achat et frais accessoires).

Les produits en cours de production ont été évalués à leur coût de production.

Une provision pour dépréciation des stocks égale à la différence entre la valeur brute et le cours du jour ou la valeur de réalisation déduction faite des frais proportionnels de vente, est effectuée lorsque cette valeur brute est supérieure.

Créances et dettes

Les créances et les dettes ont été évaluées pour leur valeur nominale.

Les créances ont, le cas échéant, été dépréciées par voie de provision pour tenir compte des difficultés de recouvrement auxquelles elles étaient susceptibles de donner lieu.

Les créances clients présentées dans le tableau de financement, ont été retenues pour leur valeur brute, conformément aux principes comptables.

Disponibilités

Les liquidités disponibles en banque ou en caisse ont été évaluées pour leur valeur nominale.

Achats

Les frais accessoires d'achat payés à des tiers n'ont pas été incorporés dans les comptes d'achat, mais ont été comptabilisés dans les différents comptes de charge correspondant à leur nature.

Immobilisations

Etat exprimé en euros

	Valeurs brutes début d'exercice	Mouvements de l'exercice				Valeurs brutes au 30/09/2019
		Augmentations		Diminutions		
		Réévaluations	Acquisitions	Virt p.à p.	Cessions	
INCORPORELLES						
Frais d'établissement et de développement						
Autres						
TOTAL IMMOBILISATIONS INCORPORELLES						
CORPORELLES						
Terrains						
Constructions sur sol propre sur sol d'autrui instal. agencement aménagement						
Instal technique, matériel outillage industriels						
Instal., agencement, aménagement divers						
Matériel de transport						
Matériel de bureau, informatique et mobilier						
Emballages récupérables et divers						
Immobilisations corporelles en cours						
Avances et acomptes						
TOTAL IMMOBILISATIONS CORPORELLES						
FINANCIERES						
Participations évaluées en équivalence						
Autres participations	395 000		2 500			397 500
Autres titres immobilisés						
Prêts et autres immobilisations financières						
TOTAL IMMOBILISATIONS FINANCIERES	395 000		2 500			397 500
TOTAL	395 000		2 500			397 500

Amortissements

Etat exprimé en euros

	Amortissements début d'exercice	Mouvements de l'exercice		Amortissements au 30/09/2019
		Dotations	Diminutions	
INCORPORELLES				
Frais d'établissement et de développement				
Autres				
TOTAL IMMOBILISATIONS INCORPORELLES				
CORPORELLES				
Terrains				
Constructions sur sol propre sur sol d'autrui instal. agencement aménagement				
Instal technique, matériel outillage industriels				
Autres Instal., agencement, aménagement divers				
Matériel de transport				
Matériel de bureau, mobilier				
Emballages récupérables et divers				
TOTAL IMMOBILISATIONS CORPORELLES				
TOTAL				

Ventilation des mouvements affectant la provision pour amortissements dérogatoires

	Dotations			Reprises			Mouvement net des amortisse- ment à la fin de l'exercice
	Différentiel de durée et autre	Mode dégressif	Amort. fiscal exceptionnel	Différentiel de durée et autre	Mode dégressif	Amort. fiscal exceptionnel	
Frais d'établissement et de développement							
Autres immobilisations incorporelles							
TOTAL IMMOB INCORPORELLES							
Terrains							
Constructions sur sol propre sur sol d'autrui instal, agencement, aménag.							
Instal. technique matériel outillage industriels							
Instal générales Agencé aménagt divers							
Matériel de transport							
Matériel de bureau, informatique, mobilier							
Emballages récupérables, divers							
TOTAL IMMOB CORPORELLES							
Frais d'acquisition de titres de participation							
TOTAL							
TOTAL GENERAL NON VENTILE							

ANNEXE - Elément supplémentaire

Annexe libre

Etat exprimé en euros

Sûretés réelles :

Nantissement des titres financiers de la société SAS SOGIBE TRANSPORTS, sise 102 Avenue de l'Europe à SAINT MAGNE DE CASTILLON (33350), à hauteur de 320.000,00 € au profit de la BNP PARIBAS.

Autres Informations :

- Blocage en compte courant bloqué de Monsieur FROIDEFOND Bruno, Président, dans la société "B.F. Invest", dont le siège social est à Brive la Gaillarde, au profit de la banque BNP PARIBAS, à hauteur de 80.000 €.

LVDS Audit

Siège Social : 11, rue de la Fontaine Bleue - CS 70119 - 19103 BRIVE Cedex
Téléphone : 05.55.18.08.08 - Télécopie : 05.55.18.04.04 - E-mail : lvdsaudit@lvds.biz

Bureau : 2-3 Parc d'activités du Bois Saint-Michel - 19200 USSEL
Téléphone : 05.55.96.28.60 - Télécopie : 05.55.96.28.32 - E-mail : lvdsaudit@lvds.biz



Groupe LVDS

11, rue de la Fontaine Bleue - CS 70119 - 19103 BRIVE Cedex

Cabinet LARRIBE-VALVO

Siège Social : 11, rue de la Fontaine Bleue - CS 70119 - 19103 BRIVE Cedex
Bureau : 13, rue Române - BP 4036 - 24004 PÉRIGUEUX Cedex

Cabinet VERLHAC-DARTHOU

15, rue de la Fontaine Bleue - CS 70104 - 19103 BRIVE Cedex

Cabinet SARLANDIE

Siège Social : 6, place de l'Église-de-Ville - 24260 LE BUGUE
Bureau : 6 bis, boulevard Eugène Lém - 24200 SARTLAT

LVDS Expertise Terrasson

ZI Du Coural - 24120 TERRASSON

LVDS Expertise Tulle

58 bis, avenue Victor Hugo - 19001 TULLE

Cabinet VACHAL

63 Parc d'activités - Bois Saint-Michel - 19200 USSEL

ACCF

15, rue de la Fontaine Bleue - CS 70104 - 19103 BRIVE Cedex

AGRILIM Gestion

Siège Social : 55-57, avenue Victor Hugo - 19100 TULLE
Bureau : 11, rue d'Avrille d'Éternité de Tulle - 19141 UZERCHE

AUDY & ASSOCIÉS Expertise

Siège Social : 2-3 Parc d'activités du Bois Saint-Michel - 19200 USSEL
Bureau : 5, avenue Héloïse - 19400 ARGENTAT

AUDY & ASSOCIÉS

Siège Social : 19, avenue de Meisnie - 75001 PARIS
Bureau : 2-3 Parc d'activités du Bois Saint-Michel - 19200 USSEL

CIGECO

Siège Social : 1, rue de l'Église-de-Ville - 24260 SAINT-JUNIEN
Bureau : 118, rue Armand Barbès - 87000 LIMOGES
Bureau : 3, place du Général de Gaulle - 15700 RUFFEC

BF INVEST
Société par actions simplifiée
au capital de 10.000 euros
Siège social : 77 avenue André Emery
19100 BRIVE
833 946 031 RCS BRIVE

DECISIONS DE L'ASSOCIE UNIQUE
DU 31 MARS 2020

AFFECTATION DU RESULTAT
EXERCICE CLOS LE 30 SEPTEMBRE 2019

DEUXIEME DECISION

L'associé unique décide d'affecter le bénéfice de l'exercice de 155.079,12 euros de la manière suivante :

Origine:

Bénéfice de l'exercice : 155.079,12 euros

Affectation:

-à l'apurement total du compte "report à nouveau" débiteur 4.903,36 euros

-à la réserve légale 1.000,00 euros

S'élevant ainsi à 10 % du montant du capital social


-le solde, soit la somme de 149.175,76 euros

Au compte « autres réserves »

L'associé unique prend acte qu'aucun dividende n'a été distribué depuis la constitution de la société.

* * * *

Certifié conforme à l'original



Le Président
Monsieur Bruno FROIDEFOND