

RCS : MELUN
Code greffe : 7702

Documents comptables

REGISTRE DU COMMERCE ET DES SOCIETES

Le greffier du tribunal de commerce de MELUN atteste l'exactitude des informations transmises ci-après

Nature du document : Documents comptables (B-S)

Numéro de gestion : 2013 B 00589
Numéro SIREN : 752 538 314
Nom ou dénomination : 2BR Mobilité

Ce dépôt a été enregistré le 11/09/2020 sous le numéro de dépôt 7649

Greffe du tribunal de commerce de MELUN



Documents comptables déposés en annexe du RCS

Dépôt :

Date de dépôt : 11/09/2020

Numéro de dépôt : 2020/7649

Déposant :

Nom/dénomination : 2BR Mobilité

Forme juridique : Société par actions simplifiée


N° SIREN : 752 538 314

N° gestion : 2013 B 00589



2BR *Mobilité* 

CERTIFIÉ CONFORME
À L'ORIGINAL



Etats Comptables et Fiscaux

31/12/2019



Bilan Actif

SAS 2BR MOBILITE

Période du 01/01/19 au 31/12/19
Edition du 12/06/20
Devise d'édition €

RUBRIQUES	BRUT	Amortissements	Net (N) 31/12/2019	Net (N-1) 31/12/2018
CAPITAL SOUSCRIT NON APPELÉ				
IMMOBILISATIONS INCORPORELLES				
Frais d'établissement				
Frais de développement				
Concession, brevets et droits similaires				
Fonds commercial				
Autres immobilisations incorporelles	16 900	1 862	15 038	
Avances et acomptes sur immobilisations incorporelles				
TOTAL immobilisations incorporelles :	16 900	1 862	15 038	
IMMOBILISATIONS CORPORELLES				
Terrains				
Constructions				
Installations techniques, matériel et outillage industriel	179 121	58 749	120 372	14 930
Autres immobilisations corporelles	31 669	11 771	19 898	21 368
Immobilisations en cours				
Avances et acomptes				
TOTAL immobilisations corporelles :	210 790	70 520	140 270	36 297
IMMOBILISATIONS FINANCIÈRES				
Participations évaluées par mise en équivalence				
Autres participations	15 072 741		15 072 741	12 978 020
Créances rattachées à des participations				
Autres titres immobilisés				
Prêts				
Autres immobilisations financières	1 822 022		1 822 022	1 820 087
TOTAL immobilisations financières :	16 894 763		16 894 763	14 798 107
ACTIF IMMOBILISÉ	17 122 453	72 382	17 050 070	14 834 405
STOCKS ET EN-COURS				
Matières premières et approvisionnement				
Stocks d'en-cours de production de biens				
Stocks d'en-cours production de services				
Stocks produits intermédiaires et finis				
Stocks de marchandises				
TOTAL stocks et en-cours :				
CRÉANCES				
Avances, acomptes versés sur commandes	150 051		150 051	
Créances clients et comptes rattachés	2 972 193		2 972 193	2 532 519
Autres créances	4 131 300		4 131 300	3 809 295
Capital souscrit et appelé, non versé				
TOTAL créances :	7 253 544		7 253 544	6 341 814
DISPONIBILITÉS ET DIVERS				
Valeurs mobilières de placement				
Disponibilités	364 780		364 780	76 163
Charges constatées d'avance	331 473		331 473	269 605
TOTAL disponibilités et divers :	696 253		696 253	345 768
ACTIF CIRCULANT	7 949 797		7 949 797	6 687 582
Frais d'émission d'emprunts à étaler				
Primes remboursement des obligations				
Écarts de conversion actif				
TOTAL GÉNÉRAL	25 072 250	72 382	24 999 868	21 521 987



M. G.

Bilan Passif

SAS 2BR MOBILITE

Période du 01/01/19 au 31/12/19
Edition du 12/06/20
Devise d'édition €

RUBRIQUES	Net (N) 31/12/2019	Net (N-1) 31/12/2018
SITUATION NETTE		
Capital social ou individuel dont versé	4 515 763	4 515 763
Primes d'émission, de fusion, d'apport, ...	5 380 510	5 380 510
Écarts de réévaluation dont écart d'équivalence		
Réserve légale	109 340	96 732
Réserves statutaires ou contractuelles		
Réserves réglementées		
Autres réserves	2 077 466	1 837 900
Report à nouveau		
Résultat de l'exercice	1 652 195	252 174
TOTAL situation nette :	13 735 274	12 083 079
SUBVENTIONS D'INVESTISSEMENT		
PROVISIONS RÉGLEMENTÉES		
CAPITAUX PROPRES	13 735 274	12 083 079
Produits des émissions de titres participatifs		
Avances conditionnées		
AUTRES FONDS PROPRES		
Provisions pour risques		
Provisions pour charges		
PROVISIONS POUR RISQUES ET CHARGES		
DETTES FINANCIÈRES		
Emprunts obligataires convertibles		
Autres emprunts obligataires		
Emprunts et dettes auprès des établissements de crédit	193 432	265 904
Emprunts et dettes financières divers	7 220 045	7 176 632
TOTAL dettes financières :	7 413 477	7 442 536
AVANCES ET ACOMPTES RECUS SUR COMMANDES EN COURS	32 469	
DETTES DIVERSES		
Dettes fournisseurs et comptes rattachés	3 176 957	1 298 280
Dettes fiscales et sociales	625 587	625 571
Dettes sur immobilisations et comptes rattachés		
Autres dettes		69 844
TOTAL dettes diverses :	3 802 544	1 993 694
PRODUITS CONSTATÉS D'AVANCE	16 104	2 678
DETTES	11 264 594	9 438 908
Ecarts de conversion passif		
TOTAL GÉNÉRAL	24 999 868	21 521 987



M. G.

Compte de Résultat Comparatif

SAS 2BR MOBILITE

Période du 01/01/19 au 31/12/19
Edition du 12/06/20
Devise d'édition €

RUBRIQUES	31/12/2019	31/12/2018	Variation
Ventes de marchandises			
Production vendue de biens			
Production vendue de services	20 633 628	14 413 390	6 220 238
CHIFFRE D'AFFAIRES NET	20 633 628	14 413 390	6 220 238
Production stockée et immobilisée			
Subventions d'exploitation	15 000		15 000
Reprises sur amortissements, prov. et transf. de charges	56 537		56 537
Autres produits	152	32	119
PRODUITS D'EXPLOITATION	20 705 317	14 413 423	6 291 894
Achat de marchandises	250 432	28 511	221 921
Variation de stock de marchandises			
Achats de matières premières et approvisionnement			
Variation de stock de matières premières			
Autres achats et charges externes	17 229 644	12 101 451	5 128 194
Impôts, taxes et versements assimilés	56 600	33 374	23 225
Salaires, traitements et charges sociales	912 874	881 830	31 044
Dotations pour dépréciation	63 738	53 950	9 787
Dotations aux provisions pour risques et charges			
Autres charges	448	(27)	475
CHARGES D'EXPLOITATION	18 513 736	13 099 089	5 414 646
RÉSULTAT D'EXPLOITATION	2 191 581	1 314 333	877 248
BÉNÉFICE ATTRIBUÉ ou PERTE TRANSFÉRÉE			
PERTE SUPPORTÉE ou BÉNÉFICE TRANSFÉRÉ			
Produits financiers de participation			
Autres intérêts et produits assimilés	52 724	39 335	13 389
Reprises sur provisions et transferts de charges			
Différences positives de change			
Prod. nets sur cessions valeurs mobilières de placement			
PRODUITS FINANCIERS	52 724	39 335	13 389
Dotations financières aux amortissements et provisions			
Intérêts et charges assimilés	134 268	662 357	(528 089)
Différences négatives de change			
Charges nettes sur cessions valeurs mobil. de placement			
CHARGES FINANCIÈRES	134 268	662 357	(528 089)
RÉSULTAT FINANCIERS	(81 544)	(623 022)	541 478
Produits exceptionnels	8 100	3 428	4 672
Reprises sur provisions et transferts	66 529	63 703	2 826
PRODUITS EXCEPTIONNELS	74 629	67 132	7 497
Charges exceptionnelles	532 471	469 740	62 732
Dotations aux amortissements et provisions		36 530	(36 530)
CHARGES EXCEPTIONNELLES	532 471	506 270	26 202
RÉSULTAT EXCEPTIONNEL	(457 842)	(439 138)	(18 705)
Participation des salariés			
Impôt sur les bénéfices			
RÉSULTAT (Bénéfice ou Perte)	1 652 195	252 174	1 400 021



M. G.

Note -informations générales et principes comptables

1. Faits marquants de l'exercice

La société 2 BR MOBILITE détient ses sociétés à hauteur de 99,99 %, elle a cédé 0,01% des actions des sociétés qu'elle détenait à MYMOBILITY.

Pour rappel, il s'agit des sociétés JLI, ST2S, CITEMOBIL et LA MOBILITE pour tous.

Deux nouvelles sociétés détenues à 99,99 % ont été créés le 25 juillet 2019.

Il s'agit de CITEMOBIL78/92 et CITEMOBIL 77.

2BR MOBILITE est spécialisé dans le secteur d'activité du transport scolaire de personnes à mobilité et autonomie réduite et de location sans chauffeur.

Son activité principale consiste à être la société support des flottes automobiles pour le besoin de l'exploitation de ses filiales.

La société 2 BR MOBILITE refacture ses prestations support de façon globales aux filiales conformément aux conventions de prestations signées.

2. Evènements post clôture

L'apparition de l'épidémie de COVID-19 en janvier 2020 entraîne des incertitudes sur le contexte économique français. Les conséquences pour notre société sont aujourd'hui difficiles à évaluer, et dépendront de l'ampleur et de la durée de cette crise, comme des mesures prises par le gouvernement français. La société dont l'activité principale est le transport scolaire d'enfants en situation de handicap est directement impactée par la crise du Covid19 qui a conduit à la fermeture des écoles le 13 mars 2020. Nous avons notamment été dans l'obligation de mettre notre personnel au chômage partiel afin de pouvoir pérenniser l'entreprise. Nous mettons tout en œuvre pour assurer la poursuite de notre activité. A la date d'arrêt des comptes, la crise du COVID-19 ne remet pas en cause la continuité d'exploitation de l'entreprise.

3. Règles et méthodes comptables

Les principes généraux de prudence, régularité, sincérité et d'image fidèle ont été respectés à partir des hypothèses de base suivantes :

- La continuité de l'exploitation
- La permanence des méthodes comptables d'un exercice à l'autre
- L'indépendance des exercices

Et conformément aux règles générales d'établissement et de présentation des comptes annuels en respectant les directives du règlement de l'ANC N° 2014-03 du 05/06/2014 modifié par le règlement de l'ANC N°2016-07 du 26/12/2016 et à jour différents règlements complémentaires à la date d'établissement des dits comptes annuels.

Aucun changement de méthode comptable n'est intervenu sur l'exercice.

La méthode de base retenue pour l'évaluation des éléments inscrits en comptabilité est celle des coûts historiques.

Les comptes annuels sont établis sur la base d'une clôture au 31.12.2019.

A. Immobilisations incorporelles et corporelles

Les immobilisations incorporelles ont été évaluées à leur coût d'acquisition à l'exception des frais engagés pour leur coût d'acquisition.

- Les immobilisations incorporelles et corporelles et leurs durées d'amortissements sont les suivantes :
 - Logiciels (1-3 ans)
 - Agencement et aménagements des constructions (10 ans)
 - Matériel et outillage industriel (5-7 ans)
 - Matériel et mobilier de bureau (3ans)

B. Immobilisations financières

- Les titres de participation sont évalués à leur valeur brute.

Lorsque la valeur d'inventaire des titres de participation est inférieure à la valeur brute, une provision pour dépréciation des titres est comptabilisée. Dans le cas où la valeur d'inventaire est négative, les provisions pour dépréciation des titres sont éventuellement complétées par des provisions pour dépréciation de créances rattachées à des participations et/ou provisions pour risques

2 BR MOBILITE	VARIATION DES TITRES DE PARTICIPATIONS			
	31.12.2018	augmentation	Diminution	31.12.2019
JL INTERNATIONAL	10 751 900	959 723	600	11 711 023
ST2S	2 046 120	375 000	100	2 421 020
CITEMOBIL	150 000	396 000	300	545 700
LA MOBILITE POUR TOUS	30 000	20 000	1	49 999
CITEMOBIL 78/92	0	164 999		164 999
CITEMOBIL 77	0	179 999		179 999
	12 978 020	2 095 721	1 001	15 072 740

Les autres immobilisations financières sont constituées de dépôts et cautionnement dont le solde à la clôture est de :

- 16.061 euros dépôts et cautionnement

C. Créances clients et comptes rattachés

Les créances figurent au bilan à leur valeur nominale. Une provision est comptabilisée sur celles qui présentent une probabilité de non recouvrement.

D. Composition du capital social

Suite à la cession au 07 novembre 2018 du groupe 2 BR MOBILITE, le capital est détenue à 100 % par la société MYMOBILITY pour un montant de 4 515 763 €.

E. Variation des capitaux propres

2 BR MOBILITE	VARIATION DES CAPITAUX PROPRES			
	31.12.2018	augmentation	Diminution	31.12.2019
Capital au 31.12.2018	4 515 763			4 515 763
Prime d'émission	5 380 510			5 380 510
Réserve légale	96 732	12 608		109 340
Autres réserves	1 837 900	239 566		2 077 466
Résultat 2018	252 174		-252 174	0
Provisions réglementées	0			0
Résultat 2019		1 652 195		1 652 195
	12 083 079	1 904 369	-252 174	13 735 274

F. Indemnités de départ à la retraite

Aucune provision pour indemnités de départ à la retraite n'a été comptabilisée dans les comptes au 31.12.2019, du fait du caractère non significatif de cet engagement

G. Provisions pour risques et charges

Toutes les provisions nécessaires sont comptabilisées dès lors qu'il existe un risque probable de sortie de ressources sans contrepartie attendue. Elles sont revues à chaque date de clôture des comptes et ajustées pour refléter la meilleure estimation à cette date.

H. Impôts

Le crédit d'impôts compétitivité ayant été supprimé en 2019, la société 2 BR MOBILITE n'a pas comptabilisé d'impôt pour l'exercice 2019.

I. Chiffre d'affaires

La société enregistre son chiffre d'affaires dès réalisation de ses prestations.

4. Résultat exceptionnel

A. Les charges exceptionnelles

Les charges et produits exceptionnels sont constitués des éléments significatifs qui en raison de leur nature, de leur caractère inhabituel et de leur récurrence ne peuvent être considérés comme inhérents à l'activité opérationnelle

Charges exceptionnelles frais interruption de véhicules :

Sont considérées comme charges exceptionnelles :

- ✓ Frais encourus en restitution aux loueurs : sinistres majeurs non liés à une exploitation « normale » telle que prévue au contrat de location
- ✓ Frais encourus en cours de location du véhicule causés par vol ou vandalisme.
- ✓ Sur-kilométrage,
- ✓ Gros travaux de carrosserie avant restitution,
- ✓ Equipements manquants ou détériorés (optiques, tableau de bord, jantes...)
- ✓ Perte pour mise en épave du véhicule

Le total des charges exceptionnelles de 532.471 est composé de :

- 11.083 Pénalités et amendes
- 411.724 Frais d'interruption de véhicules
- 6.000 Primes Exceptionnelles « pouvoir d'achats »
- 103.664 Charges sociales sur introduction au capital de MOBOBILITY

B. Les produits exceptionnels

Le total des produits exceptionnels de 74.629 est composé de :

- 8.100 produits sur exercice antérieur
- 66.529 transfert de charges remboursement sinistres (assurance)

5. Informations Diverses

A. Honoraires des commissaires aux comptes

Les honoraires de nos commissaires aux comptes ACA NEXIA ET KPMG s'élèvent à 8.0000 HT

B. Identité de la société mère consolidante

Les comptes de la société sont consolidés selon la méthode de l'intégration globale dans les comptes de la société My Mobility domiciliée 1 rue Paul Henry SPAAK 77240 Vert Saint Denis qui détient la société à hauteur de 0.01%.

Le capital social de la société mère s'élève à 9.160 700,70 €

C. Effectif Moyen

L'effectif au 31.12.2019 est de 8 personnes dont la répartition est :

- 2 employés
- 2 agents de maîtrise
- 4 cadres

L'effectif en ETP est de 8 personnes

D. Engagements hors bilan

La société 2BR MOBILITE a 175 contrats de véhicules en LOA AU 31.12.2019

Montant du véhicule neuf	Montant du véhicule à terme	montant restant 2020	montant restant 2021	montant restant 2022	montant restant 2023	Total Engagements
5 037 389	775 161	874 469	779 321	523 842	201 463	2 397 096

E. Tableau des filiales et des participations

TABLEAU DES FILIALES ET DES PARTICIPATIONS

2 BR MOBILITE	État (a) (b)	Réserves et report à nouveau ou report affecté à des réserves (3) (c)	Quote-part de chaque détenu (en pourcentage)	Valeurs comptables des titres détenus (7) (d)		Prêts et avances contractés par la société et non encore remboursés (7) (e)	Montant des coupons et avales données par la société (7) (f)	Chiffre d'affaires nettes taxes déductibles exercé France (7) (g)	Résultats (profits ou pertes) au titre de l'exercice (7) (h)	Dividendes reçus au cours de l'exercice (7) (i)	Observations
				Brute	Nette						
A. Renseignements détaillés concernant les filiales et les participations ci-dessus (2) (3).											
1. Filiales (à détailler)											
(* de 50 % du capital détenu par la société)											
JL INTERNATIONAL siren 418 872 537	1 800 000	2 686 934	99,99	11 711 023	11 711 023	2 341 358	0	35 897 117	239 642	0	
ST2S siren 496 944 818	390 000	1 039 139	99,99	2 421 020	2 421 020	-394 756	0	6 806 046	98 617	0	
CITEMOBIL siren 842 484 992	546 000	525 454	99,99	545 700	545 700	171 229	0	4 514 940	44 604	0	
LA MOBILITE POUR TOUS siren 841 226 070	50 000	-8 526	99,99	49 999	49 999	-8 807	0	150 377	-30 058	0	
CITEMOBIL 78/02 siren 853 535 904	165 000	0	99,99	164 999	164 999	-65 000	0	1 132 726	-21 253	0	
CITEMOBIL 77 siren 853 531 424	180 000	0	99,99	178 998	178 998	-178 500	0	0	-3 163	0	
	0	0	0	0	0	0	0	0	0	0	
2. Participations (à détailler)											
(7) à 50 % du capital détenu par la société)											
	0	0	0	0	0	0	0	0	0	0	
B. Renseignements globaux concernant les autres filiales ou participations.											
1. Filiales non reprises au § A											
a. Filiales françaises (ensemble)											
	0	0	0	0	0	0	0	0	0	0	
b. Filiales étrangères (ensemble) (4)											
	0	0	0	0	0	0	0	0	0	0	
2. Participations non reprises au § A											
a. Dans des sociétés françaises (ensemble)											
	0	0	0	0	0	0	0	0	0	0	
b. Dans des sociétés étrangères (ensemble)											
	0	0	0	0	0	0	0	0	0	0	



[Signature]

Immobilisations

SAS 2BR MOBILITE

Période du 01/01/19 au 31/12/19
Edition du 12/06/20
Devise d'édition €

RUBRIQUES	Valeur brute début exercice	Augmentations par réévaluation	Acquisitions apports, création virements
IMMOBILISATIONS INCORPORELLES			
Frais d'établissement et de développement			16 900
Autres immobilisations incorporelles			
TOTAL immobilisations incorporelles :			16 900
IMMOBILISATIONS CORPORELLES			
Terrains			
Constructions sur sol propre			
Constructions sur sol d'autrui			
Constructions installations générales			
Installations techniques et outillage industriel	17 372		161 749
Installations générales, agencements et divers	20 028		3 051
Matériel de transport			
Matériel de bureau, informatique et mobilier	7 542		1 047
Emballages récupérables et divers			
Immobilisations corporelles en cours			
Avances et acomptes			
TOTAL immobilisations corporelles :	44 942		165 848
IMMOBILISATIONS FINANCIÈRES			
Participations évaluées par mises en équivalence			
Autres participations	12 978 020		2 095 721
Autres titres immobilisés			
Prêts et autres immobilisations financières	1 820 087		1 935
TOTAL immobilisations financières :	14 798 107		2 097 656
TOTAL GÉNÉRAL	14 843 049		2 280 404

RUBRIQUES	Diminutions par virement	Diminutions par cessions mises hors service	Valeur brute fin d'exercice	Réévaluations légales
IMMOBILISATIONS INCORPORELLES				
Frais d'étab. et de développement			16 900	
Autres immobilisations incorporelles				
TOTAL immobilisations incorporelles :			16 900	
IMMOBILISATIONS CORPORELLES				
Terrains				
Constructions sur sol propre				
Constructions sur sol d'autrui				
Constructions installations générales				
Install. techn., matériel et out. industriels			179 121	
Inst. générales, agencements et divers			23 079	
Matériel de transport				
Mat. de bureau, informatique et mobil.			8 590	
Emballages récupérables et divers				
Immobilisations corporelles en cours				
Avances et acomptes				
TOTAL immobilisations corporelles :			210 790	
IMMOBILISATIONS FINANCIÈRES				
Participations mises en équivalence				
Autres participations		1 001	15 072 741	
Autres titres immobilisés				
Prêts et autres immo. financières			1 822 022	
TOTAL immobilisations financières :		1 001	16 894 763	
TOTAL GÉNÉRAL		1 001	17 122 453	

Amortissements

SAS 2BR MOBILITE

Période du 01/01/19 au 31/12/19

Edition du 12/06/20

Devise d'édition €

SITUATIONS ET MOUVEMENTS DE L'EXERCICE				
IMMOBILISATIONS AMORTISSABLES	Montant début exercice	Augmentations dotations	Diminutions reprises	Montant fin exercice
IMMOBILISATIONS INCORPORELLES				
Frais d'étab. et de développement.				
Autres immobilisations incorporelles		1 862		1 862
TOTAL immobilisations incorporelles :		1 862		1 862
IMMOBILISATIONS CORPORELLES				
Terrains				
Constructions sur sol propre				
Constructions sur sol d'autrui				
Constructions installations générales				
Installations techn. et outillage industriel	2 442	56 307		58 749
Inst. générales, agencements et divers	4 566	3 129		7 696
Matériel de transport				
Mat. de bureau, informatique et mobil.	1 636	2 439		4 075
Emballages récupérables et divers				
TOTAL immobilisations corporelles :	8 644	61 875		70 520
TOTAL GÉNÉRAL	8 644	63 737		72 382

VENTILATIONS DES DOTATIONS AUX AMORTISSEMENTS DE L'EXERCICE			
IMMOBILISATIONS AMORTISSABLES	Amortissements linéaires	Amortissements dégressifs	Amortissements exceptionnels
IMMOBILISATIONS INCORPORELLES			
Frais d'établissement et de développement			
Autres immobilisations incorporelles	1 862		
TOTAL immobilisations incorporelles :	1 862		
IMMOBILISATIONS CORPORELLES			
Terrains			
Constructions sur sol propre			
Constructions sur sol d'autrui			
Constructions installations générales			
Installations techniques et outillage industriel	56 307		
Installations générales, agencements et divers	3 129		
Matériel de transport			
Matériel de bureau, informatique et mobilier	2 439		
Emballages récupérables et divers			
TOTAL immobilisations corporelles :	61 875		
Frais d'acquisition de titres de participations			
TOTAL GÉNÉRAL	63 737		

Produits à Recevoir

SAS 2BR MOBILITE

Période du 01/01/19 au 31/12/19
Edition du 12/06/20
Devise d'édition €

MONTANT DES PRODUITS À RECEVOIR INCLUS DANS LES POSTES SUIVANTS DU BILAN	Montant
Immobilisations financières	
Créances rattachées à des participations	
Autres immobilisations financières	
Créances	
Créances clients et comptes rattachés	478 800
Personnel	
Organismes sociaux	
État	
Divers, produits à recevoir	
Autres créances	150 051
Valeurs Mobilières de Placement	
Disponibilités	
TOTAL	628 851



Charges et Produits Constatés d'Avance

SAS 2BR MOBILITE

Période du 01/01/19 au 31/12/19
Edition du 12/06/20
Devise d'édition €

RUBRIQUES	Charges	Produits
Charges ou produits d'exploitation	331 473	16 104
Charges ou produits financiers		
Charges ou produits exceptionnels		
TOTAL	331 473	16 104



Charges à Payer

SAS 2BR MOBILITE

Période du 01/01/19 au 31/12/19
Edition du 12/06/20
Devise d'édition €

MONTANT DES CHARGES À PAYER INCLUS DANS LES POSTES SUIVANTS DU BILAN	Montant
Emprunts obligataires convertibles	
Autres emprunts obligataires	
Emprunts et dettes auprès des établissements de crédit	
Emprunts et dettes financières divers	
Dettes fournisseurs et comptes rattachés	71 336
Dettes fiscales et sociales	130 111
Dettes sur immobilisations et comptes rattachés	
Disponibilités, charges à payer	5 932
Autres dettes	32 469
TOTAL	239 847



État des Échéances des Créances et Dettes

SAS 2BR MOBILITE

Période du 01/01/19 au 31/12/19
Edition du 12/06/20
Devise d'édition €

ÉTAT DES CRÉANCES	Montant brut	A 1 an au plus	A plus d'1 an
DE L'ACTIF IMMOBILISÉ			
Créances rattachées à des participations			
Prêts			
Autres immobilisations financières	1 822 022		1 822 022
TOTAL de l'actif immobilisé :	1 822 022		1 822 022
DE L'ACTIF CIRCULANT			
Clients douteux ou litigieux			
Autres créances clients	2 972 193	2 972 193	
Créance représent. de titres prêtés ou remis en garantie			
Personnel et comptes rattachés			
Sécurité sociale et autres organismes sociaux			
État - Impôts sur les bénéfices	506 817	506 817	
État - Taxe sur la valeur ajoutée	331 680	331 680	
État - Autres impôts, taxes et versements assimilés			
État - Divers			
Groupe et associés	3 238 302	3 238 302	
Débiteurs divers	54 500	54 500	
TOTAL de l'actif circulant :	7 103 493	7 103 493	
CHARGES CONSTATÉES D'AVANCE	331 473	331 473	
TOTAL GÉNÉRAL	9 256 988	7 434 966	1 822 022

ÉTAT DES DETTES	Montant brut	A 1 an au plus	A plus d'1 an et 5 ans au plus	A plus de 5 ans
Emprunts obligataires convertibles				
Autres emprunts obligataires				
Auprès des établissements de crédit :				
- à 1 an maximum à l'origine				
- à plus d' 1 an à l'origine	193 432		193 432	
Emprunts et dettes financières divers	39 842		39 842	
Fournisseurs et comptes rattachés	3 176 957	3 176 957		
Personnel et comptes rattachés	122 124	122 124		
Sécurité sociale et autres organismes	78 725	78 725		
Impôts sur les bénéfices				
Taxe sur la valeur ajoutée	408 126	408 126		
Obligations cautionnées				
Autres impôts, taxes et assimilés	16 612	16 612		
Dettes sur immo. et comptes rattachés				
Groupe et associés	7 180 203	7 180 203		
Autres dettes				
Dettes représentat. de titres empruntés				
Produits constatés d'avance	16 104	16 104		
TOTAL GÉNÉRAL	11 232 125	10 998 851	233 274	



M. G.

2BR MOBILITE

Société par actions simplifiée
au capital de 4.515.763 euros
Siège social : ZAE Jean Monnet
1 rue Paul Henri Spaak, 77240 VERT ST DENIS
752 538 314 RCS MELUN

**EXTRAIT DES DECISIONS ANNUELLES DE L'ASSOCIE UNIQUE
EN DATE DU 30 JUIN 2020
RESOLUTION D'AFFECTATION DU RESULTAT**

[...]

TROISIEME RESOLUTION


L'associé unique décide d'affecter le bénéfice de l'exercice de l'exercice clos le 31 décembre 2019 s'élevant à 1.652.195,15 euros de la façon suivante :

- A concurrence de 82.610 euros, au poste « réserve légale », dont le solde s'élèvera après cette affectation à 191.950,29 euros.
- Le solde, soit à concurrence de 1.569.585,15 euros, au poste « autres réserves », dont le solde s'élèvera, après cette affectation, à 3.647.050,77 euros.

Conformément aux dispositions de l'article 243 bis du Code Général des Impôts, l'associé unique prend acte de ce qu'il n'a pas été distribué de dividendes au titre des trois précédents exercices clos.

[...]

Le président
Société MY MOBILITY
Représentée par M. Jean-François PECH





KPMG S.A.
Tour EQHO
2 Avenue Gambetta
CS 60055
92066 Paris la Défense Cedex
France

Auditeurs & Conseils Associés S.A.S.
31, rue Henri Rochefort
75017 Paris
France

2BR MOBILITE S.A.S.
**Rapport des commissaires aux comptes sur les
comptes annuels**

Exercice clos le 31 décembre 2019
2BR MOBILITE S.A.S.
1, rue Paul Henri Spaak ZAE Jean Monnet, 77240 VERT SAINT DENIS
Ce rapport contient 28 pages
Référence : JPR - GM - RB





KPMG S.A.
Tour EQHO
2 Avenue Gambetta
CS 60055
92066 Paris la Défense Cedex
France

Auditeurs & Conseils Associés S.A.S.
31, rue Henri Rochefort
75017 Paris
France

2BR MOBILITE S.A.S.

Siège social : 1, rue Paul Henri Spaak ZAE Jean Monnet, 77240 VERT SAINT DENIS
Capital social : €.4 515 763

Rapport des commissaires aux comptes sur les comptes annuels

Exercice clos le 31 décembre 2019

À l'associé unique de la société 2BR MOBILITE S.A.S.,

Opinion

En exécution de la mission qui nous a été confiée par l'associé unique, nous avons effectué l'audit des comptes annuels de la société 2BR MOBILITE S.A.S. relatifs à l'exercice clos le 31 décembre 2019, tels qu'ils sont joints au présent rapport.

Ces comptes ont été arrêtés par le Président le 24 juin 2020 sur la base des éléments disponibles à cette date dans un contexte évolutif de crise sanitaire liée au Covid-19.

Nous certifions que les comptes annuels sont, au regard des règles et principes comptables français, réguliers et sincères et donnent une image fidèle du résultat des opérations de l'exercice écoulé ainsi que de la situation financière et du patrimoine de la société à la fin de cet exercice.

Fondement de l'opinion

Référentiel d'audit

Nous avons effectué notre audit selon les normes d'exercice professionnel applicables en France. Nous estimons que les éléments que nous avons collectés sont suffisants et appropriés pour fonder notre opinion.

Les responsabilités qui nous incombent en vertu de ces normes sont indiquées dans la partie "Responsabilités des commissaires aux comptes relatives à l'audit des comptes annuels" du présent rapport.

Indépendance

Nous avons réalisé notre mission d'audit dans le respect des règles d'indépendance qui nous sont applicables, sur la période du 1er janvier 2019 à la date d'émission de notre rapport, et



notamment nous n'avons pas fourni de services interdits par le code de déontologie de la profession de commissaire aux comptes.

Justification des appréciations

En application des dispositions des articles L.823-9 et R.823-7 du code de commerce relatives à la justification de nos appréciations, nous portons à votre connaissance les appréciations suivantes qui, selon notre jugement professionnel, ont été les plus importantes pour l'audit des comptes annuels de l'exercice.

Le paragraphe 3 B des notes de l'annexe expose les règles et méthodes comptables relatives aux immobilisations financières. Dans le cadre de notre appréciation des règles et méthodes comptables suivies par votre société, nous avons vérifié le caractère approprié des méthodes comptables visées ci-dessus et des informations fournies dans les notes de l'annexe et nous nous sommes assurés de leur correcte application.

Les appréciations ainsi portées s'inscrivent dans le contexte de l'audit des comptes annuels pris dans leur ensemble, arrêtés dans les conditions rappelées précédemment, et de la formation de notre opinion exprimée ci-avant. Nous n'exprimons pas d'opinion sur des éléments de ces comptes annuels pris isolément.

Vérifications spécifiques

Nous avons également procédé, conformément aux normes d'exercice professionnel applicables en France, aux vérifications spécifiques prévues par les textes légaux et réglementaires.

Nous n'avons pas d'observation à formuler sur la sincérité et la concordance avec les comptes annuels des informations données dans le rapport de gestion du Président et dans les autres documents sur la situation financière et les comptes annuels arrêtés le 24 juin 2020, adressés à l'associé unique.

S'agissant des événements survenus et des éléments connus postérieurement à la date d'arrêté du rapport de gestion relatifs aux effets de la crise liée au Covid-19, la direction nous a indiqué qu'ils feront l'objet d'une communication à l'associé unique appelé à statuer sur les comptes.

Nous attestons de la sincérité et de la concordance avec les comptes annuels des informations relatives aux délais de paiement mentionnées à l'article D.441-4 du code de commerce.

En application de la loi, nous nous sommes assurés que les diverses informations relatives aux prises de participation et de contrôle vous ont été communiquées dans le rapport de gestion.

Responsabilités de la direction et des personnes constituant le gouvernement d'entreprise relatives aux comptes annuels

Il appartient à la direction d'établir des comptes annuels présentant une image fidèle conformément aux règles et principes comptables français ainsi que de mettre en place le contrôle interne qu'elle estime nécessaire à l'établissement de comptes annuels ne comportant pas d'anomalies significatives, que celles-ci proviennent de fraudes ou résultent d'erreurs.

Lors de l'établissement des comptes annuels, il incombe à la direction d'évaluer la capacité de la société à poursuivre son exploitation, de présenter dans ces comptes, le cas échéant, les informations nécessaires relatives à la continuité d'exploitation et d'appliquer la convention comptable de continuité d'exploitation, sauf s'il est prévu de liquider la société ou de cesser son activité.

Les comptes annuels ont été arrêtés par le Président.

Responsabilités des commissaires aux comptes relatives à l'audit des comptes annuels

Il nous appartient d'établir un rapport sur les comptes annuels. Notre objectif est d'obtenir l'assurance raisonnable que les comptes annuels pris dans leur ensemble ne comportent pas d'anomalies significatives. L'assurance raisonnable correspond à un niveau élevé d'assurance, sans toutefois garantir qu'un audit réalisé conformément aux normes d'exercice professionnel permet de systématiquement détecter toute anomalie significative. Les anomalies peuvent provenir de fraudes ou résulter d'erreurs et sont considérées comme significatives lorsque l'on peut raisonnablement s'attendre à ce qu'elles puissent, prises individuellement ou en cumulé, influencer les décisions économiques que les utilisateurs des comptes prennent en se fondant sur ceux-ci.

Comme précisé par l'article L.823-10-1 du code de commerce, notre mission de certification des comptes ne consiste pas à garantir la viabilité ou la qualité de la gestion de votre société.

Dans le cadre d'un audit réalisé conformément aux normes d'exercice professionnel applicables en France, le commissaire aux comptes exerce son jugement professionnel tout au long de cet audit. En outre :

- il identifie et évalue les risques que les comptes annuels comportent des anomalies significatives, que celles-ci proviennent de fraudes ou résultent d'erreurs, définit et met en œuvre des procédures d'audit face à ces risques, et recueille des éléments qu'il estime suffisants et appropriés pour fonder son opinion. Le risque de non-détection d'une anomalie significative provenant d'une fraude est plus élevé que celui d'une anomalie significative résultant d'une erreur, car la fraude peut impliquer la collusion, la falsification, les omissions volontaires, les fausses déclarations ou le contournement du contrôle interne ;
- il prend connaissance du contrôle interne pertinent pour l'audit afin de définir des procédures d'audit appropriées en la circonstance, et non dans le but d'exprimer une opinion sur l'efficacité du contrôle interne ;


- il apprécie le caractère approprié des méthodes comptables retenues et le caractère raisonnable des estimations comptables faites par la direction, ainsi que les informations les concernant fournies dans les comptes annuels ;
- il apprécie le caractère approprié de l'application par la direction de la convention comptable de continuité d'exploitation et, selon les éléments collectés, l'existence ou non d'une incertitude significative liée à des événements ou à des circonstances susceptibles de mettre en cause la capacité de la société à poursuivre son exploitation. Cette appréciation s'appuie sur les éléments collectés jusqu'à la date de son rapport, étant toutefois rappelé que des circonstances ou événements ultérieurs pourraient mettre en cause la continuité d'exploitation. S'il conclut à l'existence d'une incertitude significative, il attire l'attention des lecteurs de son rapport sur les informations fournies dans les comptes annuels au sujet de cette incertitude ou, si ces informations ne sont pas fournies ou ne sont pas pertinentes, il formule une certification avec réserve ou un refus de certifier ;
- il apprécie la présentation d'ensemble des comptes annuels et évalue si les comptes annuels reflètent les opérations et événements sous-jacents de manière à en donner une image fidèle.

Paris la Défense, le 25 juin 2020

KPMG S.A.



Jean-Pierre RAUD
Associé



Geoffroy MUSELIER
Commissaire aux comptes



Olivier JURAMIE
Associé

Paris, le 25 juin 2020

Auditeurs et Conseils Associés

Bilan Actif

SAS 2BR MOBILITE

Période du 01/01/19 au 31/12/19
Edition du 12/06/20
Devise d'édition €

RUBRIQUES	BRUT	Amortissements	Net (N) 31/12/2019	Net (N-1) 31/12/2018
CAPITAL SOUSCRIT NON APPELÉ				
IMMOBILISATIONS INCORPORELLES				
Frais d'établissement				
Frais de développement				
Concession, brevets et droits similaires				
Fonds commercial				
Autres immobilisations incorporelles	16 900	1 862	15 038	
Avances et acomptes sur immobilisations incorporelles				
TOTAL immobilisations incorporelles :	16 900	1 862	15 038	
IMMOBILISATIONS CORPORELLES				
Terrains				
Constructions				
Installations techniques, matériel et outillage industriel	179 121	58 749	120 372	14 930
Autres immobilisations corporelles	31 669	11 771	19 898	21 368
Immobilisations en cours				
Avances et acomptes				
TOTAL immobilisations corporelles :	210 790	70 520	140 270	36 297
IMMOBILISATIONS FINANCIÈRES				
Participations évaluées par mise en équivalence				
Autres participations	15 072 741		15 072 741	12 978 020
Créances rattachées à des participations				
Autres titres immobilisés				
Prêts				
Autres immobilisations financières	1 822 022		1 822 022	1 820 087
TOTAL immobilisations financières :	16 894 763		16 894 763	14 798 107
ACTIF IMMOBILISÉ	17 122 453	72 382	17 050 070	14 834 405
STOCKS ET EN-COURS				
Matières premières et approvisionnement				
Stocks d'en-cours de production de biens				
Stocks d'en-cours production de services				
Stocks produits intermédiaires et finis				
Stocks de marchandises				
TOTAL stocks et en-cours :				
CRÉANCES				
Avances, acomptes versés sur commandes	150 051		150 051	
Créances clients et comptes rattachés	2 972 193		2 972 193	2 532 519
Autres créances	4 131 300		4 131 300	3 809 295
Capital souscrit et appelé, non versé				
TOTAL créances :	7 253 544		7 253 544	6 341 814
DISPONIBILITÉS ET DIVERS				
Valeurs mobilières de placement				
Disponibilités	364 780		364 780	76 163
Charges constatées d'avance	331 473		331 473	269 605
TOTAL disponibilités et divers :	696 253		696 253	345 768
ACTIF CIRCULANT	7 949 797		7 949 797	6 687 582
Frais d'émission d'emprunts à étaler				
Primes remboursement des obligations				
Écarts de conversion actif				
TOTAL GÉNÉRAL	25 072 250	72 382	24 999 868	21 521 987

Bilan Passif

SAS 2BR MOBILITE

Période du 01/01/19 au 31/12/19
Edition du 12/06/20
Devise d'édition €

RUBRIQUES	Net (N) 31/12/2019	Net (N-1) 31/12/2018
SITUATION NETTE		
Capital social ou individuel dont versé	4 515 763	4 515 763
Primes d'émission, de fusion, d'apport, ...	5 380 510	5 380 510
Écarts de réévaluation dont écart d'équivalence		
Réserve légale	109 340	96 732
Réserves statutaires ou contractuelles		
Réserves réglementées		
Autres réserves	2 077 466	1 837 900
Report à nouveau		
Résultat de l'exercice	1 652 195	252 174
TOTAL situation nette :	13 735 274	12 083 079
SUBVENTIONS D'INVESTISSEMENT		
PROVISIONS RÉGLEMENTÉES		
CAPITAUX PROPRES	13 735 274	12 083 079
Produits des émissions de titres participatifs		
Avances conditionnées		
AUTRES FONDS PROPRES		
Provisions pour risques		
Provisions pour charges		
PROVISIONS POUR RISQUES ET CHARGES		
DETTES FINANCIÈRES		
Emprunts obligataires convertibles		
Autres emprunts obligataires		
Emprunts et dettes auprès des établissements de crédit	193 432	265 904
Emprunts et dettes financières divers	7 220 045	7 176 632
TOTAL dettes financières :	7 413 477	7 442 536
AVANCES ET ACOMPTES RECUS SUR COMMANDES EN COURS	32 469	
DETTES DIVERSES		
Dettes fournisseurs et comptes rattachés	3 176 957	1 298 280
Dettes fiscales et sociales	625 587	625 571
Dettes sur immobilisations et comptes rattachés		
Autres dettes		69 844
TOTAL dettes diverses :	3 802 544	1 993 694
PRODUITS CONSTATÉS D'AVANCE	16 104	2 678
DETTES	11 264 594	9 438 908
Ecarts de conversion passif		
TOTAL GÉNÉRAL	24 999 868	21 521 987

Compte de Résultat Comparatif

SAS 2BR MOBILITE

Période du 01/01/19 au 31/12/19

Edition du 12/06/20

Devise d'édition €

RUBRIQUES	31/12/2019	31/12/2018	Variation
Ventes de marchandises			
Production vendue de biens			
Production vendue de services	20 633 628	14 413 390	6 220 238
CHIFFRE D'AFFAIRES NET	20 633 628	14 413 390	6 220 238
Production stockée et immobilisée			
Subventions d'exploitation	15 000		15 000
Reprises sur amortissements, prov. et transf. de charges	56 537		56 537
Autres produits	152	32	119
PRODUITS D'EXPLOITATION	20 705 317	14 413 423	6 291 894
Achat de marchandises	250 432	28 511	221 921
Variation de stock de marchandises			
Achats de matières premières et approvisionnement			
Variation de stock de matières premières			
Autres achats et charges externes	17 229 644	12 101 451	5 128 194
Impôts, taxes et versements assimilés	56 600	33 374	23 225
Salaires, traitements et charges sociales	912 874	881 830	31 044
Dotations pour dépréciation	63 738	53 950	9 787
Dotations aux provisions pour risques et charges			
Autres charges	448	(27)	475
CHARGES D'EXPLOITATION	18 513 736	13 099 089	5 414 646
RÉSULTAT D'EXPLOITATION	2 191 581	1 314 333	877 248
BÉNÉFICE ATTRIBUÉ ou PERTE TRANSFÉRÉE			
PERTE SUPPORTÉE ou BÉNÉFICE TRANSFÉRÉ			
Produits financiers de participation			
Autres intérêts et produits assimilés	52 724	39 335	13 389
Reprises sur provisions et transferts de charges			
Différences positives de change			
Prod. nets sur cessions valeurs mobilières de placement			
PRODUITS FINANCIERS	52 724	39 335	13 389
Dotations financières aux amortissements et provisions			
Intérêts et charges assimilés	134 268	662 357	(528 089)
Différences négatives de change			
Charges nettes sur cessions valeurs mobil. de placement			
CHARGES FINANCIÈRES	134 268	662 357	(528 089)
RÉSULTAT FINANCIERS	(81 544)	(623 022)	541 478
Produits exceptionnels	8 100	3 428	4 672
Reprises sur provisions et transferts	66 529	63 703	2 826
PRODUITS EXCEPTIONNELS	74 629	67 132	7 497
Charges exceptionnelles	532 471	469 740	62 732
Dotations aux amortissements et provisions		36 530	(36 530)
CHARGES EXCEPTIONNELLES	532 471	506 270	26 202
RÉSULTAT EXCEPTIONNEL	(457 842)	(439 138)	(18 705)
Participation des salariés			
Impôt sur les bénéfices			
RÉSULTAT (Bénéfice ou Perte)	1 652 195	252 174	1 400 021

© Sage

Page 5



M. G.

Note -informations générales et principes comptables

1. Faits marquants de l'exercice

La société 2 BR MOBILITE détient ses sociétés à hauteur de 99,99 %, elle a cédé 0,01% des actions des sociétés qu'elle détenait à MY MOBILITY.

Pour rappel, il s'agit des sociétés JLI, ST2S, CITEMOBIL et LA MOBILITE pour tous.

Deux nouvelles sociétés détenues à 99,99 % ont été créés le 25 juillet 2019.

Il s'agit de CITEMOBIL78/92 et CITEMOBIL 77.

2BR MOBILITE est spécialisé dans le secteur d'activité du transport scolaire de personnes à mobilité et autonomie réduite et de location sans chauffeur.

Son activité principale consiste à être la société support des flottes automobiles pour le besoin de l'exploitation de ses filiales.

La société 2 BR MOBILITE refacture ses prestations support de façon globales aux filiales conformément aux conventions de prestations signées.

2. Evènements post clôture

L'apparition de l'épidémie de COVID-19 en janvier 2020 entraîne des incertitudes sur le contexte économique français. Les conséquences pour notre société sont aujourd'hui difficiles à évaluer, et dépendront de l'ampleur et de la durée de cette crise, comme des mesures prises par le gouvernement français. La société dont l'activité principale est le transport scolaire d'enfants en situation de handicap est directement impactée par la crise du Covid19 qui a conduit à la fermeture des écoles le 13 mars 2020. Nous avons notamment été dans l'obligation de mettre notre personnel au chômage partiel afin de pouvoir pérenniser l'entreprise. Nous mettons tout en œuvre pour assurer la poursuite de notre activité. A la date d'arrêt des comptes, la crise du COVID-19 ne remet pas en cause la continuité d'exploitation de l'entreprise.

3. Règles et méthodes comptables

Les principes généraux de prudence, régularité, sincérité et d'image fidèle ont été respectés à partir des hypothèses de base suivantes :

- La continuité de l'exploitation
- La permanence des méthodes comptables d'un exercice à l'autre
- L'indépendance des exercices

Et conformément aux règles générales d'établissement et de présentation des comptes annuels en respectant les directives du règlement de l'ANC N° 2014-03 du 05/06/2014 modifié par le règlement de l'ANC N°2016-07 du 26/12/2016 et à jour différents règlements complémentaires à la date d'établissement des dits comptes annuels.

Aucun changement de méthode comptable n'est intervenu sur l'exercice.

La méthode de base retenue pour l'évaluation des éléments inscrits en comptabilité est celle des coûts historiques.

Les comptes annuels sont établis sur la base d'une clôture au 31.12.2019.

A. Immobilisations incorporelles et corporelles

Les immobilisations incorporelles ont été évaluées à leur coût d'acquisition à l'exception des frais engagés pour leur coût d'acquisition.

- Les immobilisations incorporelles et corporelles et leurs durées d'amortissements sont les suivantes :
 - Logiciels (1-3 ans)
 - Agencement et aménagements des constructions (10 ans)
 - Matériel et outillage industriel (5-7 ans)
 - Matériel et mobilier de bureau (3ans)

B. Immobilisations financières

- Les titres de participation sont évalués à leur valeur brute.

Lorsque la valeur d'inventaire des titres de participation est inférieure à la valeur brute, une provision pour dépréciation des titres est comptabilisée. Dans le cas où la valeur d'inventaire est négative, les provisions pour dépréciation des titres sont éventuellement complétées par des provisions pour dépréciation de créances rattachées à des participations et/ou provisions pour risques

2 BR MOBILITE	VARIATION DES TITRES DE PARTICIPATIONS			
	31.12.2018	augmentation	Diminution	31.12.2019
JL INTERNATIONAL	10 751 900	959 723	600	11 711 023
ST2S	2 046 120	375 000	100	2 421 020
CITEMOBIL	150 000	396 000	300	545 700
LA MOBILITE POUR TOUS	30 000	20 000	1	49 999
CITEMOBIL 78/92	0	164 999		164 999
CITEMOBIL 77	0	179 999		179 999
	12 978 020	2 095 721	1 001	15 072 740

Les autres immobilisations financières sont constituées de dépôts et cautionnement dont le solde à la clôture est de :

- 16.061 euros dépôts et cautionnement

C. Créances clients et comptes rattachés

Les créances figurent au bilan à leur valeur nominale. Une provision est comptabilisée sur celles qui présentent une probabilité de non recouvrement.

D. Composition du capital social

Suite à la cession au 07 novembre 2018 du groupe 2 BR MOBILITE, le capital est détenue à 100 % par la société MYMOBILITY pour un montant de 4 515 763 €.

E. Variation des capitaux propres

2 BR MOBILITE	VARIATION DES CAPITAUX PROPRES			
	31.12.2018	augmentation	Diminution	31.12.2019
Capital au 31.12.2018	4 515 763			4 515 763
Prime d'émission	5 380 510			5 380 510
Réserve légale	96 732	12 608		109 340
Autres réserves	1 837 900	239 566		2 077 466
Résultat 2018	252 174		-252 174	0
Provisions réglementées	0			0
Résultat 2019		1 652 195		1 652 195
	12 083 079	1 904 369	-252 174	13 735 274

F. Indemnités de départ à la retraite

Aucune provision pour indemnités de départ à la retraite n'a été comptabilisée dans les comptes au 31.12.2019, du fait du caractère non significatif de cet engagement

G. Provisions pour risques et charges

Toutes les provisions nécessaires sont comptabilisées dès lors qu'il existe un risque probable de sortie de ressources sans contrepartie attendue. Elles sont revues à chaque date de clôture des comptes et ajustées pour refléter la meilleure estimation à cette date.

H. Impôts

Le crédit d'impôts compétitivité ayant été supprimé en 2019, la société 2 BR MOBILITE n'a pas comptabilisé d'impôt pour l'exercice 2019.

I. Chiffre d'affaires

La société enregistre son chiffre d'affaires dès réalisation de ses prestations.

4. Résultat exceptionnel

A. Les charges exceptionnelles

Les charges et produits exceptionnels sont constitués des éléments significatifs qui en raison de leur nature, de leur caractère inhabituel et de leur récurrence ne peuvent être considérés comme inhérents à l'activité opérationnelle

Charges exceptionnelles frais interruption de véhicules :

Sont considérées comme charges exceptionnelles :

- ✓ Frais encourus en restitution aux loueurs : sinistres majeurs non liés à une exploitation « normale » telle que prévue au contrat de location
- ✓ Frais encourus en cours de location du véhicule causés par vol ou vandalisme.
- ✓ Sur-kilométrage,
- ✓ Gros travaux de carrosserie avant restitution,
- ✓ Equipements manquants ou détériorés (optiques, tableau de bord, jantes...)
- ✓ Perte pour mise en épave du véhicule

Le total des charges exceptionnelles de 532.471 est composé de :

- 11.083 Pénalités et amendes
- 411.724 Frais d'interruption de véhicules
- 6.000 Primes Exceptionnelles « pouvoir d'achats »
- 103.664 Charges sociales sur introduction au capital de MY MOBILITY

B. Les produits exceptionnels

Le total des produits exceptionnels de 74.629 est composé de :

- 8.100 produits sur exercice antérieur
- 66.529 transfert de charges remboursement sinistres (assurance)

5. Informations Diverses

A. Honoraires des commissaires aux comptes

Les honoraires de nos commissaires aux comptes ACA NEXIA ET KPMG s'élèvent à 8.000 HT €

B. Identité de la société mère consolidante

Les comptes de la société sont consolidés selon la méthode de l'intégration globale dans les comptes de la société My Mobility domiciliée 1 rue Paul Henry SPAAK 77240 Vert Saint Denis qui détient la société à hauteur de 0.01%.

Le capital social de la société mère s'élève à 9.160 700,70 €

C. Effectif Moyen

L'effectif au 31.12.2019 est de 8 personnes dont la répartition est :

- 3 employés
- 2 agents de maîtrise
- 3 cadres

L'effectif en ETP est de 8 personnes

D. Engagements hors bilan

La société 2BR MOBILITE a 175 contrats de véhicules en LOA AU 31.12.2019

Montant du véhicule neuf	Montant du véhicule à terme	montant restant 2020	montant restant 2021	montant restant 2022	montant restant 2023	Total Engagements
5 037 389	775 161	874 469	779 321	523 842	201 463	2 397 096

E. Tableau des filiales et des participations

TABLEAU DES FILIALES ET DES PARTICIPATIONS

	Capital (6)	Réserves et report à nouveau ayant affectations des résultats (8) (a)	Cote-part du capital détenue (en pourcentage)	Valeurs comptables des titres détenus (7) (b)		Prêts et avances consentis par la société et non encore remboursés (7) (c)	Montant des cautions et avais fournis par la société (7) (d)	Chiffre d'affaires hors taxes du dernier exercice (7) (e)	Résultats financiers ou perte du dernier exercice (en €) (7) (f)	Dividendes encaissés par la société au cours de l'exercice (7)	Observations
				Bilue	Nete						
2 BR MOBILITE											
A. Renseignements détaillés concernant les filiales et les participations ci-dessus (2) (3).											
1. Filiales (à détailler)											
(+ de 50 % du capital détenu par la société).											
JL INTERNATIONAL siren 418 872 537	1 800 000	2 686 535	99,99	11 711 023	11 711 023	2 341 359	0	35 897 117	239 642	0	...
STZS siren 498 944 818	390 000	1 039 139	99,99	2 421 020	2 121 020	-394 756	0	6 006 048	98 617	0	...
CITEMOBI siren 842 454 992	546 000	-20 546	99,99	545 700	545 700	171 295	0	4 514 940	44 604	0	...
LA MOBILITE POUR TOUS siren 841 226 970	50 000	-9 526	99,99	49 999	49 999	-8 807	0	153 377	-30 958	0	...
CITEMOBI 7892 siren 863 535 904	185 000		99,99	184 999	184 999	-65 000	0	1 132 726	-21 253	0	...
CITEMOBI 77 siren 863 531 424	180 000		99,99	179 999	179 999	-179 500	0	0	-3 163	0	...
2. Participations (à détailler)											
(10 à 50 % du capital détenu par la société).											
B. Renseignements globaux concernant les autres filiales ou participations.											
1. Filiales non reprises au § A.											
a. Filiales françaises (ensemble)											
b. Filiales étrangères (ensemble) (4)											
2. Participations non reprises au § A.											
a. Dans des sociétés françaises (ensemble)											
b. Dans des sociétés étrangères (ensemble)											

Note -informations générales et principes comptables

1. Faits marquants de l'exercice

La société 2 BR MOBILITE détient ses sociétés à hauteur de 99,99 %, elle a cédé 0,01% des actions des sociétés qu'elle détenait à MY MOBILITY.

Pour rappel, il s'agit des sociétés JLI, ST2S, CITEMOBIL et LA MOBILITE pour tous.

Deux nouvelles sociétés détenues à 99,99 % ont été créés le 25 juillet 2019.

Il s'agit de CITEMOBIL78/92 et CITEMOBIL 77.

2BR MOBILITE est spécialisé dans le secteur d'activité du transport scolaire de personnes à mobilité et autonomie réduite et de location sans chauffeur.

Son activité principale consiste à être la société support des flottes automobiles pour le besoin de l'exploitation de ses filiales.

La société 2 BR MOBILITE refacture ses prestations support de façon globales aux filiales conformément aux conventions de prestations signées.

2. Evènements post clôture

L'apparition de l'épidémie de COVID-19 en janvier 2020 entraîne des incertitudes sur le contexte économique français. Les conséquences pour notre société sont aujourd'hui difficiles à évaluer, et dépendront de l'ampleur et de la durée de cette crise, comme des mesures prises par le gouvernement français. La société dont l'activité principale est le transport scolaire d'enfants en situation de handicap est directement impactée par la crise du Covid19 qui a conduit à la fermeture des écoles le 13 mars 2020. Nous avons notamment été dans l'obligation de mettre notre personnel au chômage partiel afin de pouvoir pérenniser l'entreprise. Nous mettons tout en œuvre pour assurer la poursuite de notre activité. A la date d'arrêté des comptes, la crise du COVID-19 ne remet pas en cause la continuité d'exploitation de l'entreprise.

3. Règles et méthodes comptables

Les principes généraux de prudence, régularité, sincérité et d'image fidèle ont été respectés à partir des hypothèses de base suivantes :

- La continuité de l'exploitation
- La permanence des méthodes comptables d'un exercice à l'autre
- L'indépendance des exercices

Et conformément aux règles générales d'établissement et de présentation des comptes annuels en respectant les directives du règlement de l'ANC N° 2014-03 du 05/06/2014 modifié par le règlement de l'ANC N°2016-07 du 26/12/2016 et à jour différents règlements complémentaires à la date d'établissement des dits comptes annuels.

Aucun changement de méthode comptable n'est intervenu sur l'exercice.

La méthode de base retenue pour l'évaluation des éléments inscrits en comptabilité est celle des coûts historiques.

Les comptes annuels sont établis sur la base d'une clôture au 31.12.2019.

A. Immobilisations incorporelles et corporelles

Les immobilisations incorporelles ont été évaluées à leur coût d'acquisition à l'exception des frais engagés pour leur coût d'acquisition.

- Les immobilisations incorporelles et corporelles et leurs durées d'amortissements sont les suivantes :
 - Logiciels (1-3 ans)
 - Agencement et aménagements des constructions (10 ans)
 - Matériel et outillage industriel (5-7 ans)
 - Matériel et mobilier de bureau (3ans)

B. Immobilisations financières

- Les titres de participation sont évalués à leur valeur brute.

Lorsque la valeur d'inventaire des titres de participation est inférieure à la valeur brute, une provision pour dépréciation des titres est comptabilisée. Dans le cas où la valeur d'inventaire est négative, les provisions pour dépréciation des titres sont éventuellement complétées par des provisions pour dépréciation de créances rattachées à des participations et/ou provisions pour risques

2 BR MOBILITE	VARIATION DES TITRES DE PARTICIPATIONS			
	31.12.2018	augmentation	Diminution	31.12.2019
JL INTERNATIONAL	10 751 900	959 723	600	11 711 023
ST2S	2 046 120	375 000	100	2 421 020
CITEMOBIL	150 000	396 000	300	545 700
LA MOBILITE POUR TOUS	30 000	20 000	1	49 999
CITEMOBIL 78/92	0	164 999		164 999
CITEMOBIL 77	0	179 999		179 999
	12 978 020	2 095 721	1 001	15 072 740

Les autres immobilisations financières sont constituées de dépôts et cautionnement dont le solde à la clôture est de :

- 16.061 euros dépôts et cautionnement

C. Créances clients et comptes rattachés

Les créances figurent au bilan à leur valeur nominale. Une provision est comptabilisée sur celles qui présentent une probabilité de non recouvrement.

D. Composition du capital social

Suite à la cession au 07 novembre 2018 du groupe 2 BR MOBILITE, le capital est détenue à 100 % par la société MYMOBILITY pour un montant de 4 515 763 €.

E. Variation des capitaux propres

2 BR MOBILITE	VARIATION DES CAPITAUX PROPRES			
	31.12.2018	augmentation	Diminution	31.12.2019
Capital au 31.12.2018	4 515 763			4 515 763
Prime d'émission	5 380 510			5 380 510
Réserve légale	96 732	12 608		109 340
Autres réserves	1 837 900	239 566		2 077 466
Résultat 2018	252 174		-252 174	0
Provisions réglementées	0			0
Résultat 2019		1 652 195		1 652 195
	12 083 079	1 904 369	-252 174	13 735 274

F. Indemnités de départ à la retraite

Aucune provision pour indemnités de départ à la retraite n'a été comptabilisée dans les comptes au 31.12.2019, du fait du caractère non significatif de cet engagement

G. Provisions pour risques et charges

Toutes les provisions nécessaires sont comptabilisées dès lors qu'il existe un risque probable de sortie de ressources sans contrepartie attendue. Elles sont revues à chaque date de clôture des comptes et ajustées pour refléter la meilleure estimation à cette date.

H. Impôts

Le crédit d'impôts compétitivité ayant été supprimé en 2019, la société 2 BR MOBILITE n'a pas comptabilisé d'impôt pour l'exercice 2019.

I. Chiffre d'affaires

La société enregistre son chiffre d'affaires dès réalisation de ses prestations.

4. Résultat exceptionnel

A. Les charges exceptionnelles

Les charges et produits exceptionnels sont constitués des éléments significatifs qui en raison de leur nature, de leur caractère inhabituel et de leur récurrence ne peuvent être considérés comme inhérents à l'activité opérationnelle

Charges exceptionnelles frais interruption de véhicules :

Sont considérées comme charges exceptionnelles :

- ✓ Frais encourus en restitution aux loueurs : sinistres majeurs non liés à une exploitation « normale » telle que prévue au contrat de location
- ✓ Frais encourus en cours de location du véhicule causés par vol ou vandalisme.
- ✓ Sur-kilométrage,
- ✓ Gros travaux de carrosserie avant restitution,
- ✓ Equipements manquants ou détériorés (optiques, tableau de bord, jantes...)
- ✓ Perte pour mise en épave du véhicule

Le total des charges exceptionnelles de 532.471 est composé de :

- 11.083 Pénalités et amendes
- 411.724 Frais d'interruption de véhicules
- 6.000 Primes Exceptionnelles « pouvoir d'achats »
- 103.664 Charges sociales sur introduction au capital de MY MOBILITY

B. Les produits exceptionnels

Le total des produits exceptionnels de 74.629 est composé de :

- 8.100 produits sur exercice antérieur
- 66.529 transfert de charges remboursement sinistres (assurance)

5. Informations Diverses

A. Honoraires des commissaires aux comptes

Les honoraires de nos commissaires aux comptes ACA NEXIA ET KPMG s'élèvent à 8.000 HT €

B. Identité de la société mère consolidante

Les comptes de la société sont consolidés selon la méthode de l'intégration globale dans les comptes de la société My Mobility domiciliée 1 rue Paul Henry SPAAK 77240 Vert Saint Denis qui détient la société à hauteur de 0.01%.

Le capital social de la société mère s'élève à 9.160 700,70 €

C. Effectif Moyen

L'effectif au 31.12.2019 est de 8 personnes dont la répartition est :

- 3 employés
- 2 agents de maîtrise
- 3 cadres

L'effectif en ETP est de 8 personnes

D. Engagements hors bilan

La société 2BR MOBILITE a 175 contrats de véhicules en LOA AU 31.12.2019

Montant du véhicule neuf	Montant du véhicule à terme	montant restant 2020	montant restant 2021	montant restant 2022	montant restant 2023	Total Engagements
5 037 389	775 161	874 469	779 321	523 842	201 463	2 397 096

E. Tableau des filiales et des participations

TABEAU DES FILIALES ET DES PARTICIPATIONS

	Capital (6)	Réserves et report à nouveau affectations des résultats (7) (d)	Cote-part du capital détenue (en pourcentage)	Valeurs comptables des titres détenus (7) (e)		Pris et avances consentis par la société et non encoré remboursés (7) (e)	Montant des cautions et avais donnés par la société (7)	Chiffre d'affaires hors taxes du dernier exercice écoulé (7) (f)	Résultats (bénéfice ou perte du dernier exercice) (7) (f)	Dividendes encaissés par la société au cours de l'exercice (7)	Observations
				Bride	Nette						
2 BR MOBILITE											
A. Renseignements détaillés concernant les filiales et les participations ci-dessus (2) (6).											
1. Filiales (à détailler)											
(+ de 50 % du capital détenu par la société).											
IL INTERNATIONAL siren 418 872 537	1 800 000	2 686 535	99,99	11 711 023	11 711 023	2 341 359	0	35 897 117	239 642	0	
ST2S siren 498 344 818	390 000	1 039 139	99,99	2 421 020	2 121 020	-394 756	0	6 805 048	98 617	0	
CITEMOBIL siren 842 464 992	546 000	-20 546	99,99	546 700	545 700	171 295	0	4 514 940	44 604	0	
LA MOBILITE POUR TOUS siren 841 226 970	50 000	-9 526	99,99	49 999	49 999	-8 807	0	153 377	-30 958	0	
CITEMOBIL 7892 siren 853 535 904	165 000		99,99	164 999	164 999	-65 000	0	1 132 726	-21 253	0	
CITEMOBIL 77 siren 853 531 424	180 000		99,99	179 999	179 999	-179 500	0	0	-3 163	0	
2. Participations (à détailler)											
(10 à 50 % du capital détenu par la société).											
B. Renseignements globaux concernant les autres filiales ou participations											
1. Filiales non reprises au § A.											
a. Filiales françaises (ensemble)											
b. Filiales étrangères (ensemble) (4)											
2. Participations non reprises au § A.											
a. Dans des sociétés françaises (ensemble)											
b. Dans des sociétés étrangères (ensemble)											



[Signature]

Immobilisations

SAS 2BR MOBILITE

Période du 01/01/19 au 31/12/19
Edition du 12/06/20
Devise d'édition €

RUBRIQUES	Valeur brute début exercice	Augmentations par réévaluation	Acquisitions apports, création virements
IMMOBILISATIONS INCORPORELLES			
Frais d'établissement et de développement			
Autres immobilisations incorporelles			16 900
TOTAL immobilisations incorporelles :			16 900
IMMOBILISATIONS CORPORELLES			
Terrains			
Constructions sur sol propre			
Constructions sur sol d'autrui			
Constructions installations générales			
Installations techniques et outillage industriel	17 372		161 749
Installations générales, agencements et divers	20 028		3 051
Matériel de transport			
Matériel de bureau, informatique et mobilier	7 542		1 047
Emballages récupérables et divers			
Immobilisations corporelles en cours			
Avances et acomptes			
TOTAL immobilisations corporelles :	44 942		165 848
IMMOBILISATIONS FINANCIÈRES			
Participations évaluées par mises en équivalence			
Autres participations	12 978 020		2 095 721
Autres titres immobilisés			
Prêts et autres immobilisations financières	1 820 087		1 935
TOTAL immobilisations financières :	14 798 107		2 097 656
TOTAL GÉNÉRAL	14 843 049		2 280 404

RUBRIQUES	Diminutions par virement	Diminutions par cessions mises hors service	Valeur brute fin d'exercice	Réévaluations légales
IMMOBILISATIONS INCORPORELLES				
Frais d'étab. et de développement				
Autres immobilisations incorporelles			16 900	
TOTAL immobilisations incorporelles :			16 900	
IMMOBILISATIONS CORPORELLES				
Terrains				
Constructions sur sol propre				
Constructions sur sol d'autrui				
Constructions installations générales				
Install. techn., matériel et out. industriels			179 121	
Inst. générales, agencements et divers			23 079	
Matériel de transport				
Mat. de bureau, informatique et mobil.			8 590	
Emballages récupérables et divers				
Immobilisations corporelles en cours				
Avances et acomptes				
TOTAL immobilisations corporelles :			210 790	
IMMOBILISATIONS FINANCIÈRES				
Participations mises en équivalence				
Autres participations		1 001	15 072 741	
Autres titres immobilisés				
Prêts et autres immo. financières			1 822 022	
TOTAL immobilisations financières :		1 001	16 894 763	
TOTAL GÉNÉRAL		1 001	17 122 453	

© Sage

Page 6



M. G.

Amortissements

SAS 2BR MOBILITE

Période du 01/01/19 au 31/12/19
Edition du 12/06/20
Devise d'édition €

SITUATIONS ET MOUVEMENTS DE L'EXERCICE				
IMMOBILISATIONS AMORTISSABLES	Montant début exercice	Augmentations dotations	Diminutions reprises	Montant fin exercice
IMMOBILISATIONS INCORPORELLES				
Frais d'étab. et de développement.				
Autres immobilisations incorporelles		1 862		1 862
TOTAL immobilisations incorporelles :		1 862		1 862
IMMOBILISATIONS CORPORELLES				
Terrains				
Constructions sur sol propre				
Constructions sur sol d'autrui				
Constructions installations générales				
Installations techn. et outillage industriel	2 442	56 307		58 749
Inst. générales, agencements et divers	4 566	3 129		7 696
Matériel de transport				
Mat. de bureau, informatique et mobil.	1 636	2 439		4 075
Emballages récupérables et divers				
TOTAL immobilisations corporelles :	8 644	61 875		70 520
TOTAL GÉNÉRAL	8 644	63 737		72 382

VENTILATIONS DES DOTATIONS AUX AMORTISSEMENTS DE L'EXERCICE			
IMMOBILISATIONS AMORTISSABLES	Amortissements linéaires	Amortissements dégressifs	Amortissements exceptionnels
IMMOBILISATIONS INCORPORELLES			
Frais d'établissement et de développement			
Autres immobilisations incorporelles	1 862		
TOTAL immobilisations incorporelles :	1 862		
IMMOBILISATIONS CORPORELLES			
Terrains			
Constructions sur sol propre			
Constructions sur sol d'autrui			
Constructions installations générales			
Installations techniques et outillage industriel	56 307		
Installations générales, agencements et divers	3 129		
Matériel de transport			
Matériel de bureau, informatique et mobilier	2 439		
Emballages récupérables et divers			
TOTAL immobilisations corporelles :	61 875		
Frais d'acquisition de titres de participations			
TOTAL GÉNÉRAL	63 737		

Produits à Recevoir

SAS 2BR MOBILITE

Période du 01/01/19 au 31/12/19
Edition du 12/06/20
Devise d'édition €

MONTANT DES PRODUITS À RECEVOIR INCLUS DANS LES POSTES SUIVANTS DU BILAN	Montant
Immobilisations financières	
Créances rattachées à des participations	
Autres immobilisations financières	
Créances	
Créances clients et comptes rattachés	478 800
Personnel	
Organismes sociaux	
État	
Divers, produits à recevoir	
Autres créances	150 051
Valeurs Mobilières de Placement	
Disponibilités	
TOTAL	628 851



Charges et Produits Constatés d'Avance

SAS 2BR MOBILITE

Période du 01/01/19 au 31/12/19
Edition du 12/06/20
Devise d'édition €

RUBRIQUES	Charges	Produits
Charges ou produits d'exploitation	331 473	16 104
Charges ou produits financiers		
Charges ou produits exceptionnels		
TOTAL	331 473	16 104



A handwritten signature in black ink, appearing to be 'M. G.' or similar, located at the bottom right of the page.

Charges à Payer

SAS 2BR MOBILITE

Période du 01/01/19 au 31/12/19
Edition du 12/06/20
Devise d'édition €

MONTANT DES CHARGES À PAYER INCLUS DANS LES POSTES SUIVANTS DU BILAN	Montant
Emprunts obligataires convertibles	
Autres emprunts obligataires	
Emprunts et dettes auprès des établissements de crédit	
Emprunts et dettes financières divers	
Dettes fournisseurs et comptes rattachés	71 336
Dettes fiscales et sociales	130 111
Dettes sur immobilisations et comptes rattachés	
Disponibilités, charges à payer	5 932
Autres dettes	32 469
TOTAL	239 847



État des Échéances des Créances et Dettes

SAS 2BR MOBILITE

Période du 01/01/19 au 31/12/19
Edition du 12/06/20
Devise d'édition €

ÉTAT DES CRÉANCES	Montant brut	A 1 an au plus	A plus d'1 an
DE L'ACTIF IMMOBILISÉ			
Créances rattachées à des participations			
Prêts			
Autres immobilisations financières	1 822 022		1 822 022
TOTAL de l'actif immobilisé :	1 822 022		1 822 022
DE L'ACTIF CIRCULANT			
Clients douteux ou litigieux			
Autres créances clients	2 972 193	2 972 193	
Créance représent. de titres prêtés ou remis en garantie			
Personnel et comptes rattachés			
Sécurité sociale et autres organismes sociaux			
État - Impôts sur les bénéfices	506 817	506 817	
État - Taxe sur la valeur ajoutée	331 680	331 680	
État - Autres impôts, taxes et versements assimilés			
État - Divers			
Groupe et associés	3 238 302	3 238 302	
Débiteurs divers	54 500	54 500	
TOTAL de l'actif circulant :	7 103 493	7 103 493	
CHARGES CONSTATÉES D'AVANCE	331 473	331 473	
TOTAL GÉNÉRAL	9 256 988	7 434 966	1 822 022

ÉTAT DES DETTES	Montant brut	A 1 an au plus	A plus d'1 an et 5 ans au plus	A plus de 5 ans
Emprunts obligataires convertibles				
Autres emprunts obligataires				
Auprès des établissements de crédit :				
- à 1 an maximum à l'origine				
- à plus d' 1 an à l'origine	193 432		193 432	
Emprunts et dettes financières divers	39 842		39 842	
Fournisseurs et comptes rattachés	3 176 957	3 176 957		
Personnel et comptes rattachés	122 124	122 124		
Sécurité sociale et autres organismes	78 725	78 725		
Impôts sur les bénéfices				
Taxe sur la valeur ajoutée	408 126	408 126		
Obligations cautionnées				
Autres impôts, taxes et assimilés	16 612	16 612		
Dettes sur immo. et comptes rattachés				
Groupe et associés	7 180 203	7 180 203		
Autres dettes				
Dette représentat. de titres empruntés				
Produits constatés d'avance	16 104	16 104		
TOTAL GÉNÉRAL	11 232 125	10 998 851	233 274	