

RCS : MELUN  
Code greffe : 7702

Documents comptables

REGISTRE DU COMMERCE ET DES SOCIETES

**Le greffier du tribunal de commerce de MELUN atteste l'exactitude des informations transmises ci-après**

Nature du document : Documents comptables (B-S)

Numéro de gestion : 2013 B 00589  
Numéro SIREN : 752 538 314  
Nom ou dénomination : 2BR Mobilité

Ce dépôt a été enregistré le 09/07/2019 sous le numéro de dépôt 6050

# Greffe du tribunal de commerce de MELUN



## Documents comptables déposés en annexe du RCS

Dépôt :

Date de dépôt : 09/07/2019

Numéro de dépôt : 2019/6050

Déposant :

Nom/dénomination : 2BR Mobilité

Forme juridique : Société par actions simplifiée

N° SIREN : 752 538 314

N° gestion : 2013 B 00589





*[Handwritten signature]*

6050



IMPÔT SUR LES SOCIÉTÉS

Exercice ouvert le	01012018	et clos le	31122018	Régime simplifié d'imposition	
Déclaration souscrite pour le résultat d'ensemble du groupe			Régime réel normal		X
Si PME innovantes, cocher la case ci-contre					
Si option pour le régime optionnel de taxation au tonnage, art. 209-0 B (entreprises de transport maritime), cocher la case					

A IDENTIFICATION DE L'ENTREPRISE

Désignation de la société :		Adresse du siège social :	
SAS 2BR MOBILITE 1 rue Paul Henri Spaak 77240 VERT SAINT DENIS FRANCE		1 rue Paul Henri Spaak 77240 VERT SAINT DENIS	
SIRET 75253831400028			
Adresse du principal établissement :		Ancienne adresse en cas de changement :	

RÉGIME FISCAL DES GROUPES

Les entreprises placées sous le régime des groupes de sociétés doivent déposer cette déclaration en deux exemplaires (art 223 A à U du CGI)

Date d'entrée dans le groupe de la société déclarante

Pour les sociétés filiales, désignation, adresse du lieu d'imposition et n° d'identification de la société mère :

SIRET :

**B ACTIVITE**

Activités exercées holding Si vous avez changé d'activité, cochez la case

C RÉCAPITULATION DES ÉLÉMENTS D'IMPOSITION (cf. notice de la déclaration n°2065-SD)

<b>1 Résultat fiscal</b>	Bénéfice imposable à 33 1/3 % ou à 31%	761 074	Bénéfice imposable à 28 %		Bénéfice imposable à 15 %		Déficit	
<b>2 Plus-values</b>	PV à long terme imposables à 15%		Résultat net de la concession de licences d'exploitation de brevets au taux de 15%		PV à long terme imposables à 19%		PV à long terme imposables à 0%	
	PV à long terme imposables à 19%		Autres PV imposables à 19%		PV exonérées (art. 238 quindecies)			

**3 Abattements et exonérations notamment entreprises nouvelles ou implantées en zones d'entreprises ou zones franches**

Entreprise nouvelle, art. 44 sexies  Jeunes entreprises innovantes  Zone franche urbaine - Territoire entrepreneur  Pôle de compétitivité

Entreprise nouvelle, art. 44 septies  Zone franche d'activité, art. 44 quaterdecies  Autres dispositifs  Zone de restructuration de la défense, art. 44 terdecies

Bassins urbains à dynamiser (BUD), art 44 sexdecies

Société d'investissement immobilier cotée  Bénéfice ou déficit exonéré (indiquer + ou - selon le cas)  Plus-values exonérées relevant du taux de 15%

**4 Option pour le crédit d'impôt outre-mer :** dans le secteur productif, art 244 quater W  dans le secteur du logement social, art. 244 quater X

D IMPUTATIONS (cf. notice de la déclaration n°2065-SD)

1. Au titre des revenus mobiliers de source française ou étrangère, ayant donné lieu à la délivrance d'un certificat de crédits d'impôts.

2. Au titre des revenus auxquels est attaché, en vertu d'une convention fiscale conclue avec un État étranger, un territoire ou une collectivité territoriale d'Outre-Mer, un crédit d'impôt représentatif de l'impôt de cet État, territoire ou collectivité.

E CONTRIBUTION ANNUELLE SUR LES REVENUS LOCATIFS (cf. notice de la déclaration n°2065-SD)

Recettes nettes soumises à la contribution 2,5 %

F ENTREPRISES SOUMISES OU DÉSIGNÉES AU DÉPÔT DE LA DÉCLARATION PAYS PAR PAYS Cbc/DAC

1- Si vous êtes l'entreprise, tête de groupe, soumise au dépôt de la déclaration n° 2258-SD (art. 223 quinquies C-I-1), cocher la case ci-contre

2- Si vous êtes la société tête de groupe et que vous avez désigné une autre entité du groupe pour souscrire la déclaration n°2258-SD, indiquer le nom, adresse et numéro d'identification fiscale de l'entité désignée :

3- Si vous êtes l'entreprise désignée pour le dépôt de la déclaration n°2258-SD par la société tête de groupe (art. 223 quinquies C-I-2), cocher la case ci-contre :

Dans ce cas, veuillez indiquer le nom et le numéro d'identification fiscale de la société tête de groupe

G COMPTABILITÉ INFORMATISÉE

L'entreprise dispose-t-elle d'une comptabilité informatisée ? Si oui, indication du logiciel utilisé

Nom et adresse du professionnel de l'expertise comptable : Nom et adresse du conseil :

Tél : S.A.S. au capital de 3 373 940 €  
1 rue Paul Henri Spaak - Z.I.A E Jean Monnet  
77240 VERT SAINT DENIS  
Date : 31/12/2018 - Fax : 01 64 14 49 05  
Siret : 752 538 314 00028 - APE 6420Z  
Qualité : Président  
Nom du signataire : M PECH Jean-François

Nom et adresse du CGA ou du viseur conventionné :

CGA  Viseur conventionné  N° d'agrément CGA



© Sage



Handwritten signature



A handwritten signature in black ink, appearing to be "A. G.", is written over the bottom right corner of the seal.





1

## BILAN - ACTIF

Désignation de l'entreprise : SAS 2BR MOBILITE		Durée de l'exercice exprimée en nombre de mois * 1 2				
Adresse de l'entreprise 1 rue Paul Henri Spaak 77240 VERT SAINT DENIS		Durée de l'exercice précédent * 1 2				
Numéro SIRET* 7 5 2 5 3 8 3 1 4 0 0 0 2 8			Néant <input type="checkbox"/> *			
		Exercice N clos le 3 1 1 2 2 0 1 8				
		Brut 1	Amortissements, provisions 2			
			Net 3			
Capital souscrit non appelé (I)		AA				
ACTIF IMMOBILISÉ*	IMMOBILISATIONS INCORPORELLES	Frais d'établissement *	AB	AC		
		Frais de développement *	CX	CQ		
		Concessions, brevets et droits similaires	AF	AG		
		Fonds commercial (1)	AH	AI		
		Autres immobilisations incorporelles	AJ	AK		
		Avances et acomptes sur immobilisations incorporelles	AL	AM		
		Terrains	AN	AO		
		Constructions	AP	AQ		
		Installations techniques, matériel et outillage industriels	AR	AS	2 442	14 930
		Autres immobilisations corporelles	AT	AU	6 202	21 368
IMMOBILISATIONS CORPORELLES	Immobilisations en cours	AV	AW			
	Avances et acomptes	AX	AY			
	IMMOBILISATIONS FINANCIÈRES (2)	Participations évaluées selon la méthode de mise en équivalence	CS	CT		
		Autres participations	CU	CV	12 978 020	12 978 020
		Créances rattachées à des participations	BB	BC		
		Autres titres immobilisés	BD	BE		
Prêts	BF	BG				
Autres immobilisations financières *	BH	BI	1 820 087	1 820 087		
<b>TOTAL (II)</b>		BJ	BK	8 644	14 834 405	
ACTIF CIRCULANT	STOCKS*	Matières premières, approvisionnements	BL	BM		
		En cours de production de biens	BN	BO		
		En cours de production de services	BP	BQ		
		Produits intermédiaires et finis	BR	BS		
		Marchandises	BT	BU		
	CRÉANCES	Avances et acomptes versés sur commandes	BV	BW		
		Clients et comptes rattachés (3)*	BX	BY	2 532 519	2 532 519
		Autres créances (3)	BZ	CA	3 809 295	3 809 295
	DIVERS	Capital souscrit et appelé, non versé	CB	CC		
		Valeurs mobilières de placement (dont actions propres)	CD	CE		
Comptes de régularisation	Disponibilités	CF	CG	76 163	76 163	
	Charges constatées d'avance (3) *	CH	CI	269 605	269 605	
	<b>TOTAL (III)</b>	CJ	CK	6 687 582	6 687 582	
	Frais d'émission d'emprunt à étaler (IV)	CW				
	Primes de remboursement des obligations (V)	CM				
Écarts de conversion actif * (VI)	CN					
<b>TOTAL GÉNÉRAL (I à VI)</b>		CO	IA	21 530 631	8 644	21 521 987
Renvois : (1) Dont droit au bail :		(2) Part à moins d'un an des immobilisations financières nettes :	CP	(3) Part à plus d'un an :	CR	
Clause de réserve de propriété : *	Immobilisations :	Stocks :		Créances :		

© Sage

\* Des explications concernant cette rubrique sont données dans la notice n°2032



*M. G.*



2

## BILAN - PASSIF avant répartition

N° 2051-SD 2019

Désignation de l'entreprise		SAS 2BR MOBILITE		Néant <input type="checkbox"/>	
				Exercice N	
CAPITAUX PROPRES	Capital social ou individuel (1)* (Dont versé : .....	DA			4 515 763
	Primes d'émission, de fusion, d'apport, ....	DB			5 360 510
	Ecarts de réévaluation (2)* (dont écart d'équivalence <input type="text" value="EK"/> )	DC			
	Réserve légale (3)	DD			96 732
	Réserves statutaires ou contractuelles	DE			
	Réserves réglementées (3)* ( Dont réserve spéciale des provisions pour fluctuation des cours <input type="text" value="BI"/> )	DF			
	Autres réserves ( Dont réserve relative à l'achat d'oeuvres originales d'artistes vivants* <input type="text" value="EJ"/> )	DG			1 837 900
	Report à nouveau	DH			
	<b>RÉSULTAT DE L'EXERCICE (bénéfice ou perte)</b>	DI			252 174
	Subventions d'investissement	DJ			
	Provisions réglementées *	DK			
		<b>TOTAL (I)</b>	DL		
Autres fonds propres	Produit des émissions de titres participatifs	DM			
	Avances conditionnées	DN			
	<b>TOTAL (II)</b>	DO			
Provisions pour risques et charges	Provisions pour risques	DP			
	Provisions pour charges	DQ			
	<b>TOTAL (III)</b>	DR			
DETTES (4)	Emprunts obligataires convertibles	DS			
	Autres emprunts obligataires	DT			
	Emprunts et dettes auprès des établissements de crédit (5)	DU			265 904
	Emprunts et dettes financières divers (Dont emprunts participatifs <input type="text" value="EI"/> )	DV			7 176 632
	Avances et acomptes reçus sur commandes en cours	DW			
	Dettes fournisseurs et comptes rattachés	DX			1 298 280
	Dettes fiscales et sociales	DY			625 571
	Dettes sur immobilisations et comptes rattachés	DZ			
	Autres dettes	EA			69 844
Compte régulier	EB			2 678	
	<b>TOTAL (IV)</b>	EC			9 438 908
	Ecarts de conversion passif *	ED			
	<b>TOTAL GÉNÉRAL (I à V)</b>	EE			21 521 987
RENVIS	(1) Écart de réévaluation incorporé au capital	IB			
	(2) Dont	Réserve spéciale de réévaluation (1959)	IC		
		Écart de réévaluation libre	ID		
		Réserve de réévaluation (1976)	IE		
	(3) Dont réserve spéciale des plus-values à long terme *	EF			
(4) Dettes et produits constatés d'avance à moins d'un an	EG			9 156 550	
(5) Dont concours bancaires courants, et soldes créditeurs de banques et CCP	EH			3 404	

\* Des explications concernant cette rubrique sont données dans la notice n° 2032.

© Sage



*M. G.*



A handwritten signature in black ink, appearing to be "M. G.", is written over the bottom right corner of the page.

3

## COMPTE DE RÉSULTAT DE L' EXERCICE (En liste)

		Exercice N		Total	
		France	Exportations et livraisons intracommunautaires		
Désignation de l'entreprise : SAS 2BR MOBILITE <span style="float: right;">Néant <input type="checkbox"/> *</span>					
PRODUITS D'EXPLOITATION	Ventes de marchandises *	FA	FB	FC	
	Production vendue biens *	FD	FE	FF	
	services*	FG	FH	FI	
	<b>Chiffres d'affaires nets*</b>	FJ	FK	FL	
	Production stockée*			FM	
	Production immobilisée*			FN	
	Subventions d'exploitation			FO	
	Reprises sur amortissements et provisions, transferts de charges* (9)			FP	
	Autres produits (1) (11)			FQ	
	<b>Total des produits d'exploitation (2) (I)</b>			FR	
CHARGES D'EXPLOITATION	Achats de marchandises (y compris droits de douane)*			FS	
	Variation de stock (marchandises)*			FT	
	Achats de matières premières et autres approvisionnements (y compris droits de douane)*			FU	
	Variation de stock (matières premières et approvisionnements)*			FV	
	Autres achats et charges externes (3) (6 bis)*			FW	
	Impôts, taxes et versements assimilés*			FX	
	Salaires et traitements*			FY	
	Charges sociales (10)			FZ	
	DOTATIONS D'EXPLOITATION	Sur immobilisations - dotations aux amortissements*			GA
		- dotations aux provisions			GB
		Sur actif circulant : dotations aux provisions*			GC
	Pour risques et charges : dotations aux provisions			GD	
Autres charges (12)			GE		
<b>Total des charges d'exploitation (4) (II)</b>			GF		
<b>1 - RÉSULTAT D'EXPLOITATION (I - II)</b>				GG	
opérations en commun	Bénéfice attribué ou perte transférée* (III)			GH	
	Perte supportée ou bénéfice transféré* (IV)			GI	
PRODUITS FINANCIERS	Produits financiers de participations (5)			GJ	
	Produits des autres valeurs mobilières et créances de l'actif immobilisé (5)			GK	
	Autres intérêts et produits assimilés (5)			GL	
	Reprises sur provisions et transferts de charges			GM	
	Différences positives de change			GN	
	Produits nets sur cessions de valeurs mobilières de placement			GO	
<b>Total des produits financiers (V)</b>			GP		
CHARGES FINANCIÈRES	Dotations financières aux amortissements et provisions*			GQ	
	Intérêts et charges assimilées (6)			GR	
	Différences négatives de change			GS	
	Charges nettes sur cessions de valeurs mobilières de placement			GT	
<b>Total des charges financières (VI)</b>			GU		
<b>2 - RÉSULTAT FINANCIER (V - VI)</b>				GV	
<b>3 - RÉSULTAT COURANT AVANT IMPÔTS (I - II + III - IV + V - VI)</b>				GW	

(RENOIS : voir tableau n° 2053) \* Des explications concernant cette rubrique sont données dans la notice n° 2032



**4** **COMPTE DE RÉSULTAT DE L'EXERCICE (Suite)**

Désignation de l'entreprise <b>SAS 2BR MOBILITE</b>		Néant <input type="checkbox"/> *
		<b>Exercice N</b>
<b>PRODUITS EXCEPTIONNELS</b>	Produits exceptionnels sur opérations de gestion	HA 3 428
	Produits exceptionnels sur opérations en capital *	HB
	Reprises sur provisions et transferts de charges	HC 63 703
	<b>Total des produits exceptionnels (7) (VII)</b>	HD 67 132
<b>CHARGES EXCEPTIONNELLES</b>	Charges exceptionnelles sur opérations de gestion (6 bis)	HE 469 740
	Charges exceptionnelles sur opérations en capital *	HF
	Dotations exceptionnelles aux amortissements et provisions (6 ter)	HG 36 530
	<b>Total des charges exceptionnelles (7) (VIII)</b>	HH 506 270
<b>4 - RÉSULTAT EXCEPTIONNEL (VII - VIII)</b>		HI (439 138)
Participation des salariés aux résultats de l'entreprise (IX)		HJ
Impôts sur les bénéfices * (X)		HK
<b>TOTAL DES PRODUITS (I + III + V + VII)</b>		HL 14 519 889
<b>TOTAL DES CHARGES (II + IV + VI + VIII + IX + X)</b>		HM 14 267 715
<b>5 - BÉNÉFICE OU PERTE (Total des produits - total des charges)</b>		HN 252 174
<b>RENVIS</b>	(1) Dont produits nets partiels sur opérations à long terme	HO
	produits de locations immobilières	HY
	(2) Dont produits d'exploitation afférents à des exercices antérieurs (à détailler au (8) ci-dessous)	IG 3 428
	- Crédit - bail mobilier *	HP
	- Crédit - bail immobilier	IQ 651 551
	(4) Dont charges d'exploitation afférentes à des exercices antérieurs (à détailler au (8) ci-dessous)	IH 57 061
	(5) Dont produits concernant les entreprises liées	IJ
	(6) Dont intérêts concernant les entreprises liées	IK
	(6bis) Dont dons faits aux organismes d'intérêt général (art. 238 bis du C.G.I.)	IX
	(6ter) Dont amortissement des souscriptions dans des PME innovantes (art. 217 octies)	RC
	Dont amortissement exceptionnel de 25% des constructions nouvelles ( art. 39 quinquies D)	RD
	(9) Dont transferts de charges	A1
	(10) Dont cotisations personnelles de l'exploitant (13)	A2
(11) Dont redevances pour concessions de brevets, de licences (produits)	A3	
(12) Dont redevances pour concessions de brevets, de licences (charges)	A4	
(13) Dont primes et cotisations complémentaires personnelles : facultatives A6 obligatoires A9		
(7) Détail des produits et charges exceptionnels (Si le nombre de lignes est insuffisant, reproduire le cadre (7) et le joindre en annexe) :	Exercice N	
	Charges exceptionnelles	Produits exceptionnels
(8) Détail des produits et charges sur exercices antérieurs :	Exercice N	
	Charges antérieures	Produits antérieurs

\* Des explications concernant cette rubrique sont données dans la notice n°2032.

© Sage



*M. G.*

© Sage (Ne pas reporter le montant des centimes)\*

CADRE A				IMMOBILISATIONS		Valeur brute des immobilisations au début de l'exercice		Augmentations	
INCORP				TOTAL I		1		2	
CORPORELLES				TOTAL II		1 805 960		3	
Frais d'établissement et de développement				TOTAL I		CZ		D8	
Autres postes d'immobilisations incorporelles				TOTAL II		KD	1 805 960	KE	
Tenains						KG		KH	
Constructions						KJ		KK	
Sur sol propre				L9					
Dont Composants									
Sur sol d'autrui				M1					
Dont Composants									
Installations générales, agencements* et aménagements des constructions				M2					
Dont Composants									
Installations techniques, matériel et outillage industriels				M3			3 170		14 202
Dont Composants									
Installations générales, agencements, aménagements divers *							11 073		8 955
Matériel de transport *									
Matériel de bureau et mobilier informatique							729		6 813
Emballages récupérables et divers *									
Immobilisations corporelles en cours									
Avances et acomptes									
TOTAL III							14 972		29 970
PARTICIPATIONS FINANCIÈRES									
Participations évaluées par mise en équivalence						8G		8M	8T
Autres participations						8U	13 397 355	8V	180 000
Autres titres immobilisés						IP		IR	IS
Prêts et autres immobilisations financières						IT	13 000	IU	1 807 087
TOTAL IV						LQ	13 410 355	LR	1 987 087
TOTAL GÉNÉRAL (I + II + III + IV)						ØG	15 231 287	ØH	2 017 057

CADRE B				IMMOBILISATIONS		Diminutions		Valeur brute des immobilisations à la fin de l'exercice		Réévaluation légale* ou évaluation par mise en équivalence	
INCORP				TOTAL I		1		3		4	
CORPORELLES				TOTAL II		1 805 960		3		4	
Frais d'établissement et de développement				TOTAL I		IN		CØ		DØ	
Autres postes d'immobilisations incorporelles				TOTAL II		IO		LV	1 805 960	LW	
Tenains						IP		LX		LY	
Constructions								MA		MB	
Sur sol propre				IQ							
Dont Composants											
Sur sol d'autrui				IR				MD		ME	
Dont Composants											
Inst gales, agencés et am des constructions				IS				MG		MH	
Installations techniques, matériel et outillage industriels				IT				MJ		MK	17 372
Dont Composants											
Inst gales, agencés, aménagements divers				IU				MM		MN	20 028
Dont Composants											
Matériel de transport				IV				MP		MQ	
Dont Composants											
Matériel de bureau et informatique, mobilier				IW				MS		MT	7 542
Dont Composants											
Emballages récupérables et divers*				IX				MV		MW	
Immobilisations corporelles en cours				MY				MZ		NA	
Avances et acomptes				NC				ND		NE	
TOTAL III				IY				NG		NH	44 942
PARTICIPATIONS FINANCIÈRES											
Participations évaluées par mise en équivalence				IZ				ØU		M7	
Autres participations				IØ			599 334	ØX		ØY	12 978 020
Autres titres immobilisés				II				2B		2C	
Prêts et autres immobilisations financières				I2				2E		2F	1 820 087
TOTAL IV				I3			599 334	NJ		NK	14 798 107
TOTAL GÉNÉRAL (I + II + III + IV)				I4			2 405 295	ØK		ØL	14 843 049

\*Des explications concernant cette rubrique sont données dans la notice n° 2032



*[Signature]*

Désignation de l'entreprise		SAS 2BR MOBILITE				Néant <input type="checkbox"/>				
CADRE A		SITUATIONS ET MOUVEMENTS DE L'EXERCICE DES AMORTISSEMENTS TECHNIQUES (OU VENANT EN DIMINUTION DE L'ACTIF) *								
IMMOBILISATIONS AMORTISSABLES		Montant des amortissements au début de l'exercice		Augmentations : dotations de l'exercice		Diminutions : amortissements afférents aux éléments sortis de l'actif et reprises		Montant des amortissements à la fin de l'exercice		
Frais d'établissement et de développement		TOTAL I	CY		EL		EM		EN	
Autres immobilisations incorporelles		TOTAL II	PE		PF		PG		PH	
Terrains			PI		PJ		PK		PL	
Constructions	Sur sol propre		PM		PN		PO		PQ	
	Sur sol d'autrui		PR		PS		PT		PU	
	Inst générales, agencements et aménagements des constructions		PV		PW		PX		PY	
Installations techniques, matériel et outillage industriels			PZ	319	QA	2 123	QB		QC	2 442
Autres immobilisations corporelles	Inst. générales, agencements, aménagements divers		QD	2 808	QE	1 758	QF		QG	4 566
	Matériel de transport		QH		QI		QJ		QK	
	Matériel de bureau et informatique, mobilier		QL	729	QM	907	QN		QO	1 636
	Emballages récupérables et divers		QP		QR		QS		QT	
TOTAL III			QU	3 856	QV	4 788	QW		QX	8 644
TOTAL GÉNÉRAL (I + II + III)			ØN	3 856	ØP	4 788	ØQ		ØR	8 644
CADRE B		VENTILATION DES MOUVEMENTS AFFECTANT LA PROVISION POUR AMORTISSEMENTS DÉROGATOIRES								
Immobilisations amortissables	DOTATIONS				REPRISES			Mouvement net des amortissements à la fin de l'exercice		
	Colonne 1 Différentiel de durée et autres	Colonne 2 Mode dégressif	Colonne 3 Amortissement fiscal exceptionnel	Colonne 4 Différentiel de durée et autres	Colonne 5 Mode dégressif	Colonne 6 Amortissement fiscal exceptionnel				
Frais établissements	M9	N1	N2	N3	N4	N5	N6			
TOTAL I										
Autres immob incorporelles	N7	N8	P6	P7	P8	P9	Q1			
TOTAL II										
Terrains	Q2	Q3	Q4	Q5	Q6	Q7	Q8			
Constructions	Sur sol propre	R1	R2	R3	R4	R5	R6			
	Sur sol d'autrui	R7	R8	R9	S1	S2	S3			
Inst gales, agenc et am des const	S5	S6	S7	S8	S9	T1	T2			
Inst. techniques mat. et outillage	T3	T4	T5	T6	T7	T8	T9			
Autres immobilisations corporelles	Inst gales, agenc am divers	U1	U2	U3	U4	U5	U7			
	Matériel de transport	U8	U9	V1	V2	V3	V5			
	Mat bureau et inform mobilier	V6	V7	V8	V9	W1	W3			
	Emballages recup. et divers	W4	W5	W6	W7	W8	W9			
TOTAL III	X2	X3	X4	X5	X6	X7	X8			
Frais d'acquisition de titres de participations	NL			NM			NO			
TOTAL IV										
Total général (I + II + III + IV)	NP	NQ	NR	NS	NT	NU	NV			
Total général non venant (NP + NQ + NR)	NW			NY			NZ			
Total général non venant (NS + NT + NU)										
Total général non venant (NW - NY)										
MOUVEMENTS DE L'EXERCICE AFFECTANT LES CHARGES RÉPARTIES SUR PLUSIEURS EXERCICES *		Montant net au début de l'exercice		Augmentations		Dotations de l'exercice aux amortissements		Montant net à la fin de l'exercice		
Frais d'émission d'emprunt à étaler				49 162		Z9		49 162 Z8		
Primes de remboursement des obligations						SP		SR		

\* Des explications concernant cette rubrique sont données dans la notice N° 2032

7

PROVISIONS INSCRITES AU BILAN

Nature des provisions		Montant au début de l'exercice 1	AUGMENTATIONS : Dotations de l'exercice 2	DIMINUTIONS : Reprises de l'exercice 3	Montant à la fin de l'exercice 4
Provisions réglementées	Provisions pour reconstitution des gisements miniers et pétroliers *	3T	TA	TB	TC
	Provisions pour investissement (art. 237 bis A-II) *	3U	TD	TE	TF
	Provisions pour hausse des prix (I) *	3V	TG	TH	TI
	Amortissements dérogatoires	3X 562 805	TM	TN 562 805	TO
	Dont majorations exceptionnelles de 30 %	D3	D4	D5	D6
	Provisions pour prêts d'installation (art. 39 quinquies H du CGI)	IJ	IK	IL	IM
	Autres provisions réglementées (I)	3Y	TP	TQ	TR
	<b>TOTAL I</b>	3Z 562 805	TS	TT 562 805	TU
Provisions pour risques et charges	Provisions pour litiges	4A	4B	4C	4D
	Provisions pour garanties données aux clients	4E	4F	4G	4H
	Provisions pour pertes sur marchés à terme	4J	4K	4L	4M
	Provisions pour amendes et pénalités	4N	4P	4R	4S
	Provisions pour pertes de change	4T	4U	4V	4W
	Provisions pour pensions et obligations similaires	4X	4Y	4Z	5A
	Provisions pour impôts (I)	5B	5C	5D	5E
	Provisions pour renouvellement des immobilisations*	5F	5H	5J	5K
	Provisions pour gros entretien et grandes révisions	5O	EP	EQ	ER
	Provisions pour charges sociales et fiscales sur congés à payer *	5R	5S	5T	5U
	Autres provisions pour risques et charges (I)	5V	5W	5X	5Y
	<b>TOTAL II</b>	5Z	TV	TW	TX
Provisions pour dépréciation	- incorporelles	6A	6B	6C	6D
	- corporelles	6E	6F	6G	6H
	sur titres mis en équivalence	Ø2	Ø3	Ø4	Ø5
	- titres de participation	9U	9V	9W	9X
	- autres immobilisations financières (I) *	Ø6	Ø7	Ø8	Ø9
	Sur stocks et en cours	6N	6P	6R	6S
	Sur comptes clients	6T	6U	6V	6W
	Autres provisions pour dépréciation (I) *	6X	6Y	6Z	7A
<b>TOTAL III</b>	7B	TY	TZ	UA	
<b>TOTAL GÉNÉRAL (I + II + III)</b>	7C 562 805	UB	UC 562 805	UD	
Dont dotations et reprises		UE	UF		
- d'exploitation		UG	UH		
- financières		UJ	UK		
- exceptionnelles		36 530			
Titres mis en équivalence : montant de la dépréciation à la clôture de l'exercice calculé selon les règles prévues à l'article 39-1-5e du C.G.I.					10
(1) à détailler sur feuillet séparé selon l'année de constitution de la provision ou selon l'objet de la provision.					
NOTA : Les charges à payer ne doivent pas être mentionnées sur ce tableau mais être ventilées sur l'état détaillé des charges à payer dont la production est prévue par l'article 38 II de l'annexe III au CGI.					

© Sage

\* Des explications concernant cette rubrique sont données dans la notice n° 2032



*[Signature]*



8

**ÉTAT DES ÉCHÉANCES DES CRÉANCES ET  
DES DETTES A LA CLÔTURE DE L'EXERCICE \***

N° 2057-SD 2019

CADRE A		ÉTAT DES CRÉANCES		Montant brut 1		A 1 an au plus 2		A plus d'un an 3			
DE L'ACTIF IMMOBILISÉ	Créances rattachées à des participations	UL		UM		UN					
	Prêts (1) (2)	UP		UR		US					
	Autres immobilisations financières	UT	1 820 087	UV		UW	1 820 087				
DE L'ACTIF CIRCULANT	Clients douteux ou litigieux	VA									
	Autres créances clients	UX	2 532 519		2 532 519						
	Créance représentative de titres (Prévisions pour dépréciation prêts ou remis en garantie * (Provisions pour dépréciation autrement constituée* UO	ZI									
	Personnel et comptes rattachés	UY	785		785						
	Sécurité sociale et autres organismes sociaux	UZ									
	État et autres collectivités publiques	Impôts sur les bénéfices	VM	539 502		539 502					
		Taxe sur la valeur ajoutée	VB	126 111		126 111					
		Autres impôts, taxes et versements assimilés	VN								
		Divers	VP								
	Groupe et associés (2)	VC	3 005 081		3 005 081						
	Débiteurs divers (dont créances relatives à des opérations de pension de titres)	VR	137 816		137 816						
	Charges constatées d'avance	VS	269 605		269 605						
	<b>TOTAUX</b>			VT	8 431 506	VU	6 611 419	VV	1 820 087		
RENOIS	(1) Montant des - Prêts accordés en cours d'exercice	VD									
	(2) Prêts et avances consentis aux associés (personnes physiques)	VE									
		VF									
CADRE B		ÉTAT DES DETTES		Montant brut 1		A 1 an au plus 2		A plus d'1 an et 5 ans au plus 3		A plus de 5 ans 4	
Emprunts obligataires convertibles (1)		7Y									
Autres emprunts obligataires (1)		7Z									
Emprunts et dettes auprès des établissements de crédit (1)	à 1 an maximum à l'origine	VG									
	à plus d'1 an à l'origine	VH	265 904			265 904					
Emprunts et dettes financières divers (1) (2)		8A	16 455			16 455					
Fournisseurs et comptes rattachés		8B	1 298 280		1 298 280						
Personnel et comptes rattachés		8C	130 844		130 844						
Sécurité sociale et autres organismes sociaux		8D	99 628		99 628						
État et autres collectivités publiques	Impôts sur les bénéfices	8E									
	Taxe sur la valeur ajoutée	VW	391 273		391 273						
	Obligations cautionnées	VX									
	Autres impôts, taxes et assimilés	VQ	3 825		3 825						
Dettes sur immobilisations et comptes rattachés		8J									
Groupe et associés (2)		VI	7 160 178		7 160 178						
Autres dettes (dont dettes relatives à des opérations de pension de titres)		8K	69 844		69 844						
Dette représentative de titres empruntés ou remis en garantie*		ZZ									
Produits constatés d'avance		8L	2 678		2 678						
<b>TOTAUX</b>			VY	9 438 908	VZ	9 156 550		282 358			
RENOIS	(1) Emprunts souscrits en cours d'exercice	VJ		(2) Montant des divers emprunts et dettes contrac- tés auprès des associés personnes physiques	VL						
	Emprunts remboursés en cours d'exercice	VK									
* Des explications concernant cette rubrique sont données dans la notice n° 2032											

© Sage



Désignation de l'entreprise : SAS ZBR MOBILITE		Formulaire déposé au titre de l'IR		ET	Néant <input type="checkbox"/>		Exercice N, clos le : 31122018	
<b>I. RÉINTÉGRATIONS</b>							<b>BÉNÉFICE COMPTABLE DE L'EXERCICE</b>	
Charges non admises en déduction du résultat fiscal	Rémunération du travail de l'exploitant (entreprises IR) ou des associés de sociétés						WA	252 174
	Avantages personnels non déductibles* (sauf amortissements à porter ligne ci-dessous)		WD	Amortissements excédentaires (art.39-4 du C.G.I.) et autres amortissements non déductibles		WE	516 256	
	Autres charges et dépenses somptuaires (art. 39-4 du C.G.I.)		WF	Taxe sur les véhicules des sociétés (entreprises à l'IS)		WG	1 200	
	Fraction des loyers à réintégrer dans le cadre d'un crédit-bail immobilier et de levée d'option		RA	Part des loyers dispensée de réintégration (art. 239 sexies D)		RB		
	Provisions et charges à payer non déductibles (cf. tableau 2058-B, cadre III)		WI	Charges à payer liées à des états et territoires non coopératifs non déductibles (cf 2067-BIS)		XX	1 953	
	Amendes et pénalités		WJ	Charges financières (art. 212 bis)*		XZ		
	Réintégrations prévues à l'article 155 du CGI *						XY	
	Impôt sur les sociétés (cf. page 9 de la notice 2032-NOT-SD)						I7	
	Quote-part	Bénéfices réalisés par une société de personnes ou un GIE		WL	Résultats bénéficiaires visés à l'article 209 B du CGI		L7	
	RÉGIMES PARTICULIERS D'IMPÔT ET D'IMPÔT DIFFÉRÉ	Moins-values nettes à long terme		- imposées aux taux de 15% ou de 19% (12,8% pour les entreprises soumises à l'impôt sur le revenu)				
Fraction imposable des plus-values réalisées au cours d'exercices antérieurs*		- Plus-values nettes à court terme - Plus-values soumises au régime des fusions						
Écarts de valeurs liquidatives sur OPCVM* (entreprises à l'IS)								
Réintégrations diverses à détailler sur feuillet séparé DONT *	Intérêts excédentaires (art.39-1-3c et 212 du C.G.I.)		SU	Zones d'entreprises* (activité exonérée)		SW		
	Déficits étrangers antérieurement déduit par les PME (art. 209C)		SX	Quote-part de 12% des plus-values à taux zéro		M8		
Réintégration des charges affectées aux activités éligibles au régime de taxation au tonnage								
Résultat fiscal afférent à l'activité relevant du régime optionnel de taxation au tonnage								
						<b>TOTAL I</b>	771 583	
<b>II. DÉDUCTIONS</b>							<b>PERTE COMPTABLE DE L'EXERCICE</b>	
Quote-part dans les pertes subies par une société de personnes ou un G.I.E.*								
Provisions et charges à payer non déductibles, antérieurement taxées, et réintégréés dans les résultats comptables de l'exercice (cf. tableau 2058-B-SD, cadre III)								
Régimes d'imposition particuliers et impositions différées	Plus-values nettes à long terme		- imposées au taux de 15 % (12,8% pour les entreprises soumises à l'impôt sur le revenu) - imposées au taux de 0 % - imposées au taux de 19 % - imputées sur les moins-values nettes à long terme antérieures - imputées sur les déficits antérieurs					
	Autres plus-values imposées au taux de 19 %							
	Fraction des plus-values nettes à court terme de l'exercice dont l'imposition est différée*							
	Régime des sociétés mères et des filiales* Produit net des actions et parts d'intérêts		Quote-part des frais et charges restant imposable à déduire des produits nets de participation		2A			
	Dédution autorisée au titre des investissements réalisés dans les collectivités d'outre-mer*							
Mesures d'incitation	Majoration d'amortissement*							
	Entreprises nouvelles - (Reprise d'entreprise en difficulté et 44 autres)		K9	Entreprises nouvelles 44 autres		L2	Autres entreprises innovantes (art. 44 articles A)	
	Régime de complétabilité hors CKE (art. 44 quinquies)		L6	Sociétés innovantes - (mini-billet cotées (art. 208C))		K3	Zone de réinvestissement de la défense (44 fonctions)	
	ZIS-12 (art. 44 octies et 44 bis A)		ØV	Bassin d'emploi à redynamiser (art.44 duodécies)		1F	Zone franche d'activité (art. 44 quinquies)	
	Bassin d'emploi à redynamiser (art. 44 quinquies)		PP	Zone de revitalisation rurale (art. 44 quinquies)				
Écarts de valeurs liquidatives sur OPCVM* (entreprises à l'IS)								
Dédutions diverses à détailler sur feuillet séparé		dont déduction exceptionnelle pour investissement *		X9	Créance dérogée par le report en arrière de déficit		ZI	
Dédution des produits affectés aux activités éligibles au régime de taxation au tonnage								
<b>III. RÉSULTAT FISCAL</b>						<b>TOTAL II</b>		
Résultat fiscal avant imputation des déficits reportables						bénéfice (I moins II)		
Déficit de l'exercice reporté en arrière (entreprises à l'IS) *						déficit (II moins I)		
Déficits antérieurs imputés sur les résultats de l'exercice (entreprises à l'IS) *								
<b>RÉSULTAT FISCAL</b>						<b>BÉNÉFICE (ligne XN) ou DÉFICIT reportable en avant (ligne XO)</b>		
						XI	761 074	
						ZL		
						XI		
						XN	761 074	

\*Des explications concernant cette rubrique sont données dans la notice n° 2032 NOT-SD

© Sage



*[Signature]*





Désignation de l'entreprise <u>SAS 2BR MOBILITE</u>		Néant <input type="checkbox"/> *	
<b>I. SUIVI DES DÉFICITS</b>			
Déficits restant à reporter au titre de l'exercice précédent (1)		K4	
Déficits imputés (total lignes XB et XL du tableau 2058-A)		K5	
Déficits reportables (différence K4 - K5)		K6	
Déficit de l'exercice (tableau 2058A, ligne XO)		YJ	
Total des déficits restant à reporter (somme K6 + YJ)		YK	
<b>II. INDEMNITÉS POUR CONGÉS À PAYER, CHARGES SOCIALES ET FISCALES CORRESPONDANTES</b>			
Montant déductible correspondant aux droits acquis par les salariés pour les entreprises placées sous le régime de l'article 39-I. 1e bis A1. 1er du CGI, dotations de l'exercice		ZT	46 052
<b>III. PROVISIONS ET CHARGES À PAYER, NON DÉDUCTIBLES POUR L'ASSIETTE DE L'IMPÔT</b>			
(à détailler sur feuillet séparé)			
		Dotations de l'exercice	Reprises sur l'exercice
Indemnités pour congés à payer, charges sociales et fiscales correspondantes non déductibles pour les entreprises placées sous le régime de l'article 39-I. 1e bis A1. 2 du CGI *		ZV	ZW
Provisions pour risques et charges *			
	8X		8Y
	8Z		9A
	9B		9C
Provisions pour dépréciation *			
	9D		9E
	9F		9G
	9H		9J
Charges à payer			
	9K		9L
	9M		9N
	9P		9R
	9S		9T
TOTAUX (YN = ZV à 9S) et (YO = ZW à 9T)		YN	YO
à reporter au tableau 2058-A :		↓ ligne WI	↓ ligne WU

**CONSÉQUENCES DE LA MÉTHODE PAR COMPOSANTS (art. 237septies du CGI)**

Montant de la réintégration ou de la déduction	Montant au début de l'exercice		Imputations	Montant net à la fin de l'exercice
	LI			

\* Des explications concernant cette rubrique sont données dans la notice n° 2032  
 (1) Cette case correspond au montant porté sur la ligne YK du tableau 2058 B déposé au titre de l'exercice précédent.



*M. G.*



A handwritten signature in black ink, appearing to be "M. G.", is written over the seal.

11

**TABLEAU D'AFFECTATION DU RÉSULTAT  
ET RENSEIGNEMENTS DIVERS**

DGFIP N° 2058-C-SD2019

Désignation de l'entreprise <b>SAS 2BR MOBILITE</b>										Néant <input type="checkbox"/> *			
ORIGINES	Report à nouveau figurant au bilan de l'exercice antérieur à celui pour lequel la déclaration est établie			ØC		AFFECTATIONS	Affectations aux réserves		- Réserves légales	ZB	13 049		
								- Autres réserves		ZD	247 926		
	Résultat de l'exercice précédent celui pour lequel la déclaration est établie			ØD	260 975			Dividendes		ZE			
	Prélèvements sur les réserves			ØE				Autres répartitions		ZF			
	<b>TOTAL I</b>			ØF	260 975			Report à nouveau		ZG			
										<b>TOTAL II</b>		ZH	260 975
										(N B Le total I doit nécessairement être égal au total II)			
<b>RENSEIGNEMENTS DIVERS</b>											Exercice N :		
ENGAGEMENTS	— Engagements de crédit-bail mobilier ( précisez le prix de revient des biens pris en crédit-bail ) J7										YQ		
	— Engagements de crédit-bail immobilier										YR		
	— Effets portés à l'escompte et non échus										YS		
DETAILS DES POSTES AUTRES ACHATS ET CHARGES EXTERNES	— Sous-traitance										YT		
	— Locations, charges locatives et de copropriété ( dont montant des loyers des biens pris en location pour une durée > 6 mois ) J8										XQ	5 644 014	
	— Personnel extérieur à l'entreprise										YU		
	— Rémunérations d'intermédiaires et honoraires (hors rétrocessions)										SS	209 743	
	— Rétrocessions d'honoraires, commissions et courtages										YV		
	— Autres comptes ( dont cotisations versées aux organisations syndicales et professionnelles ) ES										ST	6 247 694	
	Total du poste correspondant à la ligne FW du tableau n° 2052										ZJ	12 101 451	
IMPÔTS ET TAXES	— Taxe professionnelle*, CFE, CVAE										YW		
	— Autres impôts, taxes et versements assimilés (dont taxe intérieure sur les produits pétroliers) ZS										9Z	33 374	
	Total du compte correspondant à la ligne FX du tableau n° 2052										YX	33 374	
T.V.A.	— Montant de la T.V.A. collectée										YY	3 348 431	
	— Montant de la T.V.A. déductible comptabilisée au cours de l'exercice au titre des biens et services ne constituant pas des immobilisations										YZ	3 494 524	
DIVERS	— Montant brut des salaires (cf. dernière déclaration annuelle souscrite au titre des salaires DADS de l'année N)*										ØB	604 652	
	— Montant de la plus-value constatée en franchise d'impôt lors de la première option pour le régime simplifié d'imposition*										ØS		
	— Taux d'intérêt le plus élevé servi aux associés à raison des sommes mises à la disposition de la société *										ZK	%	
	— Numéro de centre de gestion agréé* XP										— Filiales et participations. (liste au 2059-C prévu par art.38 II de l'ann. III au CGI) (Si oui cocher 1 sinon 0) ZR		
	— Aides perçues ayant donné droit à la réduction d'impôt prévue au 4 de l'article 238 bis du CGI pour l'entreprise donatrice										RG		
	— Montant de l'investissement reçu qui a donné lieu à amortissement exceptionnel chez l'entreprise investisseur dans le cadre de l'article 217 octies du CGI										RH		
RÉGIME DE GROUPE *	Société : résultat comme si elle n'avait jamais été membre du groupe. JA			761 074	Plus-values à 15% JK	Plus-values à 0% JL							
					Plus-values à 19% JM	Imputations JC							
	Groupe : résultat d'ensemble JD			347 346	Plus-values à 15% JN	Plus-values à 0% JO							
					Plus-values à 19% JP	Imputations JF							
	Si vous relevez du régime de groupe : indiquer 1 si société mère, 2 si société filiale			JII 1	N° SIRET de la société mère du groupe JJ			75253831400028					

(1) Ce cadre est destiné à faire apparaître l'origine et le montant des sommes distribuées ou mises en réserve au cours de l'exercice dont les résultats font l'objet de la déclaration. Il ne concerne donc pas, en principe, les résultats de cet exercice mais ceux des exercices antérieurs, qu'ils aient ou non déjà fait l'objet d'une précédente affectation.

\* Des explications concernant cette rubrique sont données dans la notice n° 2032 (et dans la notice n° 2058-NOT pour le régime de groupe)





A handwritten signature in black ink, appearing to be 'M. G.'.

Désignation de l'entreprise : SAS 2BR MOBILITE Néant  \*

**A - DÉTERMINATION DE LA VALEUR RÉSIDUELLE**

Nature et date d'acquisition des éléments cédés*		Valeur d'origine*	Valeur nette réévaluée*	Amortissements pratiqués en franchise d'impôt	Autres amortissements*	Valeur résiduelle
①		②	③	④	⑤	⑥
I - Immobilisations *	1					
	2					
	3					
	4					
	5					
	6					
	7					
	8					
	9					
	10					
	11					
	12					

**B - PLUS-VALUES, MOINS-VALUES**

**Qualification fiscale des plus et moins-values réalisées \***

	Prix de vente	Montant global de la plus value ou de la moins-value	Court terme	Long terme			Plus-values taxables à 19% (1)
				19%	15 % ou 12,8 %	0 %	
	⑦	⑧	⑨	⑩			⑪
I - Immobilisations *	1						
	2						
	3						
	4						
	5						
	6						
	7						
	8						
	9						
	10						
	11						
	12						
II - Autres éléments	13	Fraction résiduelle de la provision spéciale de réévaluation afférente aux éléments cédés	+				
	14	Amortissements irrégulièrement différés se rapportant aux éléments cédés	+				
	15	Amortissements afférents aux éléments cédés mais exclus des charges déductibles par une disposition légale	+				
	16	Amortissements non pratiqués en comptabilité et correspondant à la déduction fiscale pour investissement, définie par les lois de 1966, 1968 et 1975, effectivement utilisée	+				
	17	Résultats nets de concession ou de sous concession de licences d'exploitation de brevets faisant partie de l'actif immobilisé et n'ayant pas été acquis à titre onéreux depuis moins de deux ans					
	18	Provisions pour dépréciation des titres relevant du régime des plus ou moins-values à long terme devenues sans objet au cours de l'exercice					
	19	Dotations de l'exercice aux comptes de provisions pour dépréciation des titres relevant du régime des plus ou moins-values à long terme					
	20	Divers (détail à donner sur une note annexe)*					

© Sage

\* Des explications concernant cette rubrique sont données dans la notice n° 2032  
 (1) Ces plus-values sont imposables au taux de 19% en application des articles 238 bis JA, 208 C et 210 E du CGI.



*[Signature]*

16

Formulaire obligatoire (article 53 A  
du code général des impôts)

## DETERMINATION DES EFFECTIFS ET DE LA VALEUR AJOUTEE

DGFIP N° 2059-E-SD 2019

Désignation de l'entreprise : SAS 2BR MOBILITE		Néant <input type="checkbox"/> *	
Exercice ouvert le : 01012018		et clos le : 31122018	
<b>DECLARATION DES EFFECTIFS</b>		Durée en nombre de mois <input type="text" value="1"/> <input type="text" value="2"/>	
Effectif moyen du personnel : *			
	YP		
	dont apprentis	YF	
	dont handicapés	YG	
Effectifs affectés à l'activité artisanale	RL		
<b>CALCUL DE LA VALEUR AJOUTEE</b>			
<b>I - Chiffre d'affaires de référence CVAE</b>			
Ventes de produits fabriqués, prestations de services et marchandises			
Redevances pour concessions, brevets, licences et assimilés	OA		14 413 390
Plus-values de cession d'immobilisations corporelles ou incorporelles si rattachées à une activité normale et courante	OK		
Refacturations de frais inscrites au compte de transfert de charges	OL		
	OT		
	<b>TOTAL I</b>	OX	14 413 390
<b>II - Autre produits à retenir pour le calcul de la valeur ajoutée</b>			
Autres produits de gestion courante (hors quote-parts de résultat sur opérations faites en commun)			
Production immobilisée à hauteur des seules charges déductibles ayant concouru à sa formation	OH		
Subventions d'exploitation reçues	OE		
Variation positive des stocks	OF		
Transferts de charges déductibles de la valeur ajoutée	OD		
Rentrées sur créances amorties lorsqu'elles se rapportent au résultat d'exploitation	OI		
	XT		
	<b>TOTAL 2</b>	OM	
<b>III - Charges à retenir pour le calcul de la valeur ajoutée (1)</b>			
Achats			
Variation négative des stocks	ON		3 283 387
Services extérieurs, à l'exception des loyers et des redevances	OQ		
Loyers et redevances, à l'exception de ceux afférents à des immobilisations corporelles mises à disposition dans le cadre d'une convention de location-gérance ou de crédit-bail ou encore d'une convention de location de plus de 6 mois	OR		2 551 010
Taxes déductibles de la valeur ajoutée	OS		6 295 565
	OZ		
Autres charges de gestion courante (hors quote-parts de résultat sur opérations faites en commun)	OW		
Charges déductibles de la valeur ajoutée afférente à la production immobilisée déclarée	OU		
Fraction déductible de la valeur ajoutée des dotations aux amortissements afférents à des immobilisations corporelles mises à disposition dans le cadre d'une convention de location-gérance ou de crédit-bail ou encore d'une convention de location de plus de 6 mois	O9		
Moins-values de cession d'immobilisations corporelles ou incorporelles si rattachées à une activité normale et courante	OY		
	<b>TOTAL 3</b>	OJ	12 129 962
<b>IV - Valeur ajoutée produite</b>			
Calcul de la Valeur Ajoutée		<b>TOTAL I + TOTAL 2 - TOTAL 3</b>	OG
			2 283 429
<b>V - Cotisation sur la Valeur Ajoutée des Entreprises</b>			
Valeur ajoutée assujettie à la CVAE (à reporter sur les formulaires n°s 1330-CVAE-SD pour les multi-établissements et sur les formulaires n°s 1329-AC et 1329-DEF)		SA	2 283 429
<b>Cadre réservé au mono établissement au sens de la CVAE</b>			
Si vous êtes assujettis à la CVAE et mono-établissement au sens de la CVAE (cf. la notice du formulaire n° 1330-CVAE-SD), veuillez compléter le cadre ci-dessous et la case SA, vous serez alors dispensés du dépôt du formulaire n° 1330-CVAE-SD			
MONO ETABLISSEMENT au sens de la CVAE, cocher la case	EV		
Chiffre d'affaires de référence CVAE (report de la ligne OX)	GX		
Effectifs au sens de la CVAE *	EY		9
Chiffre d'affaires du groupe économique	HX		51 136 073
Période de référence	GY	du	
Date de cessation	GZ	au	
	HR		

(1) Attention, il ne doit pas être tenu compte dans les lignes ON à OW des charges déductibles de la valeur ajoutée, afférente à la production immobilisée déclarée ligne OE, portées en ligne OUI  
 \* Des explications concernant ces cases sont données dans la notice n° 1330-CVAE-SD § Répartition des salariés et dans la notice n° 2032-NOT-SD § Cotisation foncière des entreprises : qualification des effectifs

© Sage



*M. G.*

17

COMPOSITION DU CAPITAL SOCIAL

N° 2059-F-SD 2019

N° de dépôt

( liste des personnes ou groupements de personnes de droit ou de fait détenant directement au moins 10% du capital de la société )



(1)

Néant  \*

EXERCICE CLOS LE 3 1 1 2 2 0 1 8

N° SIRET 7 5 2 5 3 8 3 1 4 0 0 0 2 8

DÉNOMINATION DE L'ENTREPRISE SAS 2BR MOBILITE

ADRESSE (voie) 1 rue Paul Henri Spaak

CODE POSTAL 77240 VILLE VERT SAINT DENIS

Nombre total d'associés ou actionnaires personnes morales de l'entreprise P1	Nombre total de parts ou d'actions correspondantes P3
Nombre total d'associés ou actionnaires personnes physiques de l'entreprise P2	Nombre total de parts ou d'actions correspondantes P4

I - CAPITAL DÉTENU PAR LES PERSONNES MORALES :

Forme juridique SAS Dénomination MY MOBILITY  
 N° SIREN (si société établie en France) 8 4 2 6 7 7 5 4 4 % de détention 100 Nb de parts ou actions  
 Adresse : N° 1 Voie RUE PAUL HENRI SPAAK  
 Code Postal 77240 Commune VERT SAINT DENIS Pays FR

Forme juridique Dénomination  
 N° SIREN (si société établie en France) % de détention Nb de parts ou actions  
 Adresse : N° Voie  
 Code Postal Commune Pays

Forme juridique Dénomination  
 N° SIREN (si société établie en France) % de détention Nb de parts ou actions  
 Adresse : N° Voie  
 Code Postal Commune Pays

Forme juridique Dénomination  
 N° SIREN (si société établie en France) % de détention Nb de parts ou actions  
 Adresse : N° Voie  
 Code Postal Commune Pays

II - CAPITAL DÉTENU PAR LES PERSONNES PHYSIQUES :

Titre (2) Nom patronymique Prénom(s)  
 Nom marital % de détention Nb de parts ou actions  
 Naissance : Date N° Département Commune Pays  
 Adresse : N° Voie  
 Code Postal Commune Pays

Titre (2) Nom patronymique Prénom(s)  
 Nom marital % de détention Nb de parts ou actions  
 Naissance : Date N° Département Commune Pays  
 Adresse : N° Voie  
 Code Postal Commune Pays

(1) Lorsque le nombre d'associés excède le nombre de lignes de l'imprimé, utiliser un ou plusieurs tableaux supplémentaires. Dans ce cas, il convient de numérotter chaque tableau en haut et à gauche de la case prévue à cet effet et de porter le nombre total de tableaux souscrits en bas à droite de cette même case.  
 (2) Indiquer : M pour Monsieur, MME pour Madame ou MLE pour Mademoiselle.  
 \* Des explications concernant cette rubrique sont données dans la notice n° 2032

© Sage



Handwritten signature

18

FILIALES ET PARTICIPATIONS

N° 2059-G-SD 2019

N° de dépôt

[Empty box for deposit number]

( liste des personnes ou groupements de personnes de droit ou de fait dont la société détient directement au moins 10% du capital )



Néant [ ]\*

EXERCICE CLOS LE 3 1 1 2 2 0 1 8

N° SIRET 7 5 2 5 3 8 3 1 4 0 0 0 2 8

DÉNOMINATION DE L'ENTREPRISE SAS 2BR MOBILITE

ADRESSE (voie) 1 rue Paul Henri Spaak

CODE POSTAL 77240 VILLE VERT SAINT DENIS

NOMBRE TOTAL DE FILIALES DÉTENUES PAR L'ENTREPRISE P5

Forme juridique	SAS	Dénomination	JL INTERNATIONAL	N° SIREN (si société établie en France)	4 1 8 8 7 2 5 3 7	% de détention	100
Adresse :	N° 1	Voie	RUE PAUL HENRI SPAAK	Code Postal	77240	Commune	VERT SAINT DENIS
						Pays	FR
Forme juridique	SAS	Dénomination	ST2S	N° SIREN (si société établie en France)	4 9 8 9 4 4 8 1 8	% de détention	100
Adresse :	N°	Voie	ZA BOIS DE LA NOUE	Code Postal	44360	Commune	SAINT ETIENNE DE MONT LUC
						Pays	FR
Forme juridique	SAS	Dénomination	CITEMOBIL	N° SIREN (si société établie en France)	8 4 2 4 6 4 9 9 2	% de détention	100
Adresse :	N° 1	Voie	RUE PAUL HENRI SPAAK	Code Postal	77240	Commune	VERT SAINT DENIS
						Pays	FR
Forme juridique	SAS	Dénomination	LA MOBILITE POUR TOUS	N° SIREN (si société établie en France)	8 4 1 2 2 6 9 7 0	% de détention	100
Adresse :	N° 18	Voie	AV GAMBETTA	Code Postal	55000	Commune	BAR LE DUC
						Pays	
Forme juridique		Dénomination		N° SIREN (si société établie en France)		% de détention	
Adresse :	N°	Voie		Code Postal		Commune	
						Pays	
Forme juridique		Dénomination		N° SIREN (si société établie en France)		% de détention	
Adresse :	N°	Voie		Code Postal		Commune	
						Pays	
Forme juridique		Dénomination		N° SIREN (si société établie en France)		% de détention	
Adresse :	N°	Voie		Code Postal		Commune	
						Pays	

© Sage

(1) Lorsque le nombre de filiales excède le nombre de lignes de l'imprimé, utiliser un ou plusieurs tableaux supplémentaires. Dans ce cas, il convient de numérotter chaque tableau en haut et à gauche de la case prévue à cet effet et de porter le nombre total de tableaux souscrits en bas à droite de cette même case.

\*Des explications concernant cette rubrique sont données dans la notice n° 2032.



[Handwritten signature]



A handwritten signature in black ink, appearing to be "M. G.", is located at the bottom right of the page.

# Bilan Actif

Période du 01/01/18 au 31/12/18

SAS 2BR MOBILITE

Tenue de compte €

RUBRIQUES	BRUT	Amortissements	Net (N) 31/12/2018	Net (N-1) 31/12/2017
CAPITAL SOUSCRIT NON APPELÉ				
IMMOBILISATIONS INCORPORELLES				
Frais d'établissement				
Frais de développement				
Concession, brevets et droits similaires				
Fonds commercial				1 805 960
Autres immobilisations incorporelles				
Avances et acomptes sur immobilisations incorporelles				
<b>TOTAL immobilisations incorporelles :</b>				<b>1 805 960</b>
IMMOBILISATIONS CORPORELLES				
Terrains				
Constructions				
Installations techniques, matériel et outillage industriel	17 372	2 442	14 930	2 851
Autres immobilisations corporelles	27 570	6 202	21 368	8 265
Immobilisations en cours				
Avances et acomptes				
<b>TOTAL immobilisations corporelles :</b>	<b>44 942</b>	<b>8 644</b>	<b>36 297</b>	<b>11 116</b>
IMMOBILISATIONS FINANCIÈRES				
Participations évaluées par mise en équivalence				
Autres participations	12 978 020		12 978 020	13 397 355
Créances rattachées à des participations				
Autres titres immobilisés				
Prêts				
Autres immobilisations financières	1 820 087		1 820 087	13 000
<b>TOTAL immobilisations financières :</b>	<b>14 798 107</b>		<b>14 798 107</b>	<b>13 410 355</b>
<b>ACTIF IMMOBILISÉ</b>	<b>14 843 049</b>	<b>8 644</b>	<b>14 834 405</b>	<b>15 227 432</b>
STOCKS ET EN-COURS				
Matières premières et approvisionnement				
Stocks d'en-cours de production de biens				
Stocks d'en-cours production de services				
Stocks produits intermédiaires et finis				
Stocks de marchandises				
<b>TOTAL stocks et en-cours :</b>				
CRÉANCES				
Avances, acomptes versés sur commandes				
Créances clients et comptes rattachés	2 532 519		2 532 519	4 022 823
Autres créances	3 809 295		3 809 295	2 682 822
Capital souscrit et appelé, non versé				
<b>TOTAL créances :</b>	<b>6 341 814</b>		<b>6 341 814</b>	<b>6 705 645</b>
DISPONIBILITÉS ET DIVERS				
Valeurs mobilières de placement				
Disponibilités	76 163		76 163	128 981
Charges constatées d'avance	269 605		269 605	83 391
<b>TOTAL disponibilités et divers :</b>	<b>345 768</b>		<b>345 768</b>	<b>212 372</b>
<b>ACTIF CIRCULANT</b>	<b>6 687 582</b>		<b>6 687 582</b>	<b>6 918 017</b>
Frais d'émission d'emprunts à étaler				49 162
Primes remboursement des obligations				
Écarts de conversion actif				
<b>TOTAL GÉNÉRAL</b>	<b>21 530 631</b>	<b>8 644</b>	<b>21 521 987</b>	<b>22 194 610</b>

# Bilan Passif

Période du 01/01/18 au 31/12/18

SAS 2BR MOBILITE

Tenue de compte €

RUBRIQUES	Net (N) 31/12/2018	Net (N-1) 31/12/2017
<b>SITUATION NETTE</b>		
Capital social ou individuel dont versé	4 515 763	3 373 940
Primes d'émission, de fusion, d'apport, ...	5 380 510	54 062
Écarts de réévaluation dont écart d'équivalence		
Réserve légale	96 732	83 683
Réserves statutaires ou contractuelles		
Réserves réglementées		
Autres réserves	1 837 900	1 589 974
Report à nouveau		
<b>Résultat de l'exercice</b>	252 174	260 975
<b>TOTAL situation nette :</b>	<b>12 083 079</b>	<b>5 362 634</b>
SUBVENTIONS D'INVESTISSEMENT		
PROVISIONS RÉGLEMENTÉES		562 805
<b>CAPITAUX PROPRES</b>	<b>12 083 079</b>	<b>5 925 438</b>
<b>Autres fonds propres</b>		
Produits des émissions de titres participatifs		
Avances conditionnées		
<b>Autres fonds propres</b>		
<b>Provisions pour risques et charges</b>		
Provisions pour risques		
Provisions pour charges		
<b>Provisions pour risques et charges</b>		
<b>Dettes financières</b>		
Emprunts obligataires convertibles		326 009
Autres emprunts obligataires		6 002 781
Emprunts et dettes auprès des établissements de crédit	265 904	3 543 404
Emprunts et dettes financières divers	7 176 632	4 179 723
<b>TOTAL dettes financières :</b>	<b>7 442 536</b>	<b>14 051 917</b>
<b>Avances et acomptes recus sur commandes en cours</b>		
<b>Dettes diverses</b>		
Dettes fournisseurs et comptes rattachés	1 298 280	818 894
Dettes fiscales et sociales	625 571	1 014 762
Dettes sur immobilisations et comptes rattachés		
Autres dettes	69 844	383 600
<b>TOTAL dettes diverses :</b>	<b>1 993 694</b>	<b>2 217 255</b>
PRODUITS CONSTATÉS D'AVANCE	2 678	
<b>DETTES</b>	<b>9 438 908</b>	<b>16 269 172</b>
<b>Ecarts de conversion passif</b>		
<b>TOTAL GÉNÉRAL</b>	<b>21 521 987</b>	<b>22 194 610</b>



A handwritten signature in black ink, appearing to be 'M. G.', located to the right of the official seal.

# Compte de Résultat Comparatif

Période du 01/01/18 au 31/12/18

SAS 2BR MOBILITE

Tenue de compte €

RUBRIQUES	31/12/2018	31/12/2017	Variation
Ventes de marchandises			
Production vendue de biens			
Production vendue de services	14 413 390	11 883 972	2 529 418
<b>CHIFFRE D'AFFAIRES NET</b>	<b>14 413 390</b>	<b>11 883 972</b>	<b>2 529 418</b>
Production stockée et immobilisée			
Subventions d'exploitation			
Reprises sur amortissements, prov. et transf. de charges			
Autres produits	32	965	(933)
<b>PRODUITS D'EXPLOITATION</b>	<b>14 413 423</b>	<b>11 884 938</b>	<b>2 528 485</b>
Achat de marchandises	28 511	38 106	(9 595)
Variation de stock de marchandises			
Achats de matières premières et approvisionnement			
Variation de stock de matières premières			
Autres achats et charges externes	12 101 451	10 014 915	2 086 536
Impôts, taxes et versements assimilés	33 374	41 428	(8 054)
Salaires, traitements et charges sociales	881 830	658 532	223 298
Dotations pour dépréciation	53 950	20 266	33 684
Dotations aux provisions pour risques et charges			
Autres charges	(27)	479	(506)
<b>CHARGES D'EXPLOITATION</b>	<b>13 099 089</b>	<b>10 773 726</b>	<b>2 325 363</b>
<b>RÉSULTAT D'EXPLOITATION</b>	<b>1 314 333</b>	<b>1 111 211</b>	<b>203 122</b>
BÉNÉFICE ATTRIBUÉ ou PERTE TRANSFÉRÉE			
PERTE SUPPORTÉE ou BÉNÉFICE TRANSFÉRÉ			
Produits financiers de participation			
Autres intérêts et produits assimilés	39 335	3 507	35 828
Reprises sur provisions et transferts de charges			
Différences positives de change			
Prod. nets sur cessions valeurs mobilières de placement			
<b>PRODUITS FINANCIERS</b>	<b>39 335</b>	<b>3 507</b>	<b>35 828</b>
Dotations financières aux amortissements et provisions			
Intérêts et charges assimilés	662 357	687 117	(24 760)
Différences négatives de change			
Charges nettes sur cessions valeurs mobil. de placement			
<b>CHARGES FINANCIÈRES</b>	<b>662 357</b>	<b>687 117</b>	<b>(24 760)</b>
<b>RÉSULTAT FINANCIERS</b>	<b>(623 022)</b>	<b>(683 609)</b>	<b>60 587</b>
Produits exceptionnels	3 428	6 742	(3 314)
Reprises sur provisions et transferts	63 703	56 587	7 117
<b>PRODUITS EXCEPTIONNELS</b>	<b>67 132</b>	<b>63 329</b>	<b>3 803</b>
Charges exceptionnelles	469 740	110 090	359 650
Dotations aux amortissements et provisions	36 530	119 867	(83 337)
<b>CHARGES EXCEPTIONNELLES</b>	<b>506 270</b>	<b>229 956</b>	<b>276 313</b>
<b>RÉSULTAT EXCEPTIONNEL</b>	<b>(439 138)</b>	<b>(166 628)</b>	<b>(272 510)</b>
Participation des salariés			
Impôt sur les bénéfices			
<b>RÉSULTAT (Bénéfice ou Perte)</b>	<b>252 174</b>	<b>260 975</b>	<b>(8 801)</b>



*[Signature]*

# Soldes Intermédiaires de Gestion

Période du 01/01/18 au 31/12/18

SAS 2BR MOBILITE

Tenue de compte €

RUBRIQUES	Net (N) 31/12/2018	%	Net (N-1) 31/12/2017	%
Ventes de marchandises - Coût d'achat des marchandises				
<b>MARGE COMMERCIALE</b>				
Production vendue + Production stockée - Déstockage de production + Production immobilisée	14 413 390	100,00	11 883 972	100,00
<b>PRODUCTION DE L'EXERCICE</b>	<b>14 413 390</b>	<b>100,00</b>	<b>11 883 972</b>	<b>100,00</b>
<b>CHIFFRE D'AFFAIRES</b>	<b>14 413 390</b>	<b>100,00</b>	<b>11 883 972</b>	<b>100,00</b>
- Consommation en provenance des tiers	12 129 962	84,1576	10 053 021	84,5931
<b>VALEUR AJOUTÉE</b>	<b>2 283 429</b>	<b>15,8424</b>	<b>1 830 951</b>	<b>15,4069</b>
+ Subventions d'exploitation - Impôts et taxes - Charges de personnel	33 374 881 830	0,2316 6,1181	41 428 658 532	0,3486 5,5413
<b>EXCEDENT BRUT D'EXPLOITATION</b>	<b>1 368 224</b>	<b>9,4927</b>	<b>1 130 991</b>	<b>9,5169</b>
+ Reprises et transferts de charges + Autres produits - Dotations aux amortissements et provisions - Autres charges	32 53 950 (27)	0,0002 0,3743 -0,0002	965 20 266 479	0,0081 0,1705 0,004
<b>RÉSULTAT D'EXPLOITATION</b>	<b>1 314 333</b>	<b>9,1188</b>	<b>1 111 211</b>	<b>9,3505</b>
+ Quote part opérations en commun + Produits financiers - Quote part opérations en commun - Charges financières	39 335 662 357	0,2729 4,5954	3 507 687 117	0,0295 5,7819
<b>RÉSULTAT COURANT AVANT IMPOTS</b>	<b>691 312</b>	<b>4,7963</b>	<b>427 602</b>	<b>3,5981</b>
Produits exceptionnels - Charges exceptionnelles	67 132 506 270	0,4658 3,5125	63 329 229 956	0,5329 1,935
<b>RÉSULTAT EXCEPTIONNEL</b>	<b>(439 138)</b>	<b>-3,0467</b>	<b>(166 628)</b>	<b>-1,4021</b>
- Participation des salariés - Impôt sur les bénéfices				
<b>RÉSULTAT DE L'EXERCICE</b>	<b>252 174</b>	<b>1,7496</b>	<b>260 975</b>	<b>2,196</b>
Produits de cession d'éléments d'actif - Valeur comptable éléments cédés				
<b>PLUS OU MOINS VALUES SUR CESSIONS</b>				



*[Signature]*



A handwritten signature in black ink, appearing to be 'M. W.', located to the right of the official seal.

# Capacité d'Autofinancement

SAS 2BR MOBILITE

Période du 01/01/18 au 31/12/18

Tenue de compte €

RUBRIQUES	31/12/2018	31/12/2017	Variation
<b>EXCEDENT BRUT D'EXPLOITATION</b>	<b>1 368 224</b>	<b>1 130 991</b>	<b>237 233</b>

+ Transfert de charges d'exploitation			
+ Autres produits d'exploitation	32	965	(933)
- Autres charges d'exploitation	(27)	479	(506)
+ Quote part de résultat sur opérations en commun			
+ Produits financiers	39 335	3 507	35 828
- Charges financières	662 357	687 117	(24 760)
+ Produits exceptionnels	67 132	63 329	3 803
- Charges exceptionnelles	469 740	110 090	359 650
- Participation des salariés			
- Impôts sur les bénéfices			
<b>CAPACITÉ D'AUTOFINANCEMENT</b>	<b>342 654</b>	<b>401 108</b>	<b>(58 454)</b>

## **Note 1-informations générales et principes comptables**

### 1.1 Faits marquants de l'exercice

La société 2 BR MOBILITE est la holding des sociétés JLI SAS, ST2S qu'elle détient à 100%.

Deux nouvelles sociétés détenues à 100 % PAR 2 BR MOBILITE, ont été créées en 2018, CITEMOBIL et LA MOBILITE pour tous.

Le groupe 2BR MOBILITE est spécialisé dans le secteur d'activité du transport scolaire de personnes à mobilité et autonomie réduite et de location sans chauffeur.

Le groupe 2 BR MOBILITE a fait l'objet d'une cession au profit du groupe MYMOBILITY.

Le groupe 2 BR MOBILITE a réalisé un chiffre d'affaires pour l'exercice 2018 de : 14.413.390 euros

Son effectif au 31.12.2018 est de 9 personnes dont la répartition est :

3 employés

2 agents de maîtrise

4 cadres

-----  
9

L'effectif en ETP est de 9

La flotte automobile est intégralement gérée par la société mère (pour 2018 2 BR MOBILITE) qui refacture ses prestations de façon globales aux filiales conformément aux conventions de prestations signées.

### 1.2 Règles et méthodes comptables

Les comptes annuels sont établis et présentés conformément aux dispositions du règlement 2016-07 de l'ANC relatif au plan comptable général.

a. Date d'arrêté comptable

Les comptes annuels sont établis sur la base d'une clôture au 31.12.2018.

b. Méthode d'évaluation

La méthode de base retenue pour l'évaluation des éléments inscrits en comptabilité est la méthode des coûts historiques.

c. Immobilisations incorporelles et corporelles

Les immobilisations incorporelles ont été évaluées à leur coût d'acquisition à l'exception des frais engagés pour leur coût d'acquisition.

- Fonds commerciaux

Les fonds de commerce inscrits en immobilisations incorporelles pour leur valeur historique, ont une durée non limitée. Ils font l'objet chaque année de tests de dépréciation visant à comparer la valeur nette comptable à la valeur actuelle. Si la valeur actuelle est inférieure à la valeur nette comptable, alors une dépréciation correspondant à la perte ainsi déterminée est constatée en résultat.

- Les immobilisations incorporelles et corporelles et leurs durées d'amortissements sont les suivantes :
  - Logiciels (1-3 ans)
  - Agencement et aménagements des constructions (10 ans)
  - Matériel et outillage industriel (5-7 ans)
  - Matériel et mobilier de bureau (3ans)

d. Immobilisations financières

- Les titres de participation sont évalués à leur valeur brute.

La valeur utilisée des participations est fondée sur la rentabilité attendue des filiales, exprimées sur la base de données prévisionnelles. Lorsque la valeur d'utilité est inférieure au coût d'entrée, une provision pour dépréciation est constituée pour la différence.

Le mali technique a été rattaché à la valorisation des titres concernés conformément à la réglementation comptable



A handwritten signature in black ink, appearing to be 'M. G.', located at the bottom right of the page.

## e. Créances clients et comptes rattachés

Les créances figurent au bilan à leur valeur nominale. Une provision est comptabilisée sur celles qui présentent une probabilité de non recouvrement.

## f. Composition du capital social

Suite à la cession au 07 novembre 2018 du groupe 2 BR MOBILITE, le capital est détenue à 100 % par la société MYMOBILITY.

2 BR MOBILITE	VARIATION DES CAPITAUX PROPRES			
	31.12.2017	augmentation	Diminution	31.12.2018
Capital au 31.12.2017	3 373 940	1 260 871	-119 048	4 515 763
Prime d'émission	54 062	5 326 448		5 380 510
Réserve légale	83 683	13 049		96 732
Autres réserves	1 589 974	247 926		1 837 900
Résultat 2017	260 975		-260 975	0
Provisions réglementées	562 805		-562 805	0
Résultat 2018		252 174		252 174
	5 925 439	7 100 468	-942 828	12 83 079

## g. Tableau des Filiales et des Titres de participations

(Tableau en annexe)

## h. Indemnités de départ à la retraite

Compte tenu de la taille et du profil des effectifs du Groupe, les indemnités pour départ en retraite n'ont pas été comptabilisées et évaluées dans les comptes annuels.

## i. Provisions pour risques et charges

Toutes les provisions nécessaires sont comptabilisées dès lors qu'il existe un risque probable de sortie de ressources sans contrepartie attendue. Elles sont revues à chaque date de clôture des comptes et ajustées pour refléter la meilleure estimation à cette date.



*M. G.*

j. Impôts

La société 2 BR MOBILITE a comptabilisé un crédit d'impôts compétitivité pour l'exercice 2018 d'un montant de : 10.509 euros

k. Engagement hors bilan

La société 2BR MOBILITE a 144 contrats de véhicules en LOA AU 31.12.2018.

Montant HT du véhicule neuf	Montant HT du véhicule à terme	Nombre de mois restants 2020	Nombre de mois restants 2021	Nombre de mois restants 2022	TOTAL ENGAGEMENTS
2 718 057,66	506 108,45	679 795,44	570 418,70	256 624,96	1 506 839,10



A handwritten signature in black ink, appearing to be 'A. W.'.

## 2. Résultat exceptionnel

### a. Les charges exceptionnelles

Les charges et produits exceptionnels sont constitués des éléments significatifs qui en raison de leur nature, de leur caractère inhabituel et de leur récurrence ne peuvent être considérés comme inhérents à l'activité opérationnelle

#### 1. Charges exceptionnelles frais interruption de véhicules :

Sont considérées comme charges exceptionnelles :

- ✓ Frais encourus en restitution aux loueurs : sinistres majeurs non liés à une exploitation « normale » telle que prévue au contrat de location
- ✓ Frais encourus en cours de location du véhicule causés par vol ou vandalisme.
- ✓ Sur-kilométrage,
- ✓ Gros travaux de carrosserie avant restitution,
- ✓ Equipements manquants ou détériorés (optiques, tableau de bord, jantes...)
- ✓ Perte pour mise en épave du véhicule

Le total des charges exceptionnelles de 469.740 est composé de :

- 1.952 Pénalités et amendes
- 410.543 Frais d'interruption de véhicules
- 183 créances irrécouvrables
- 19.328 Contrôle URSSAF 2016-2017
- 37.733 Citroën frais de restitution 2017

### b. Les Produits exceptionnels

Le total des produits exceptionnels de 67.132 est composé de :

- 3.428 produits sur exercice antérieur
- 63.704 transfert de charges remboursement sinistres (assurance)

## 3. Honoraires

Les honoraires de nos commissaires aux comptes ACA NEXIA s'élèvent à 10.200 HT



A handwritten signature in black ink, appearing to be "M. G.", located to the right of the seal.

2 BR MOBILITE- Comptes 2018

	Capital	Réserves et report à nouveau avant affectation des résultats	quote part capital détenu en %	valeurs comptables des titres détenus		Prêts et avances consentis et non encore remboursés	Montant des cautions et avais donnés par la société	Chiffre d'affaire hors taxe du dernier exercice écoulé	Résultats ( bénéfice ou perte du dernier exercice écoulé)	Dividendes encaissés par la société au cours de l'exercice
				Brute	Nette					
Renseignements détaillés concernant les filiales et participations										
<b>1 JL INTERNATIONAL</b> Siren 418872537	1 050 000	0	100	10 751 900	10 751 900	2 797 849	0	30 352 861	361 437	0
<b>2 STZS</b> Siren 498 944 818	15 000	0	100	2 046 120	2 046 120	26 936	0	6 369 822	229 489	0
<b>3 CITEMOBIL</b> Siren 842 464 992	150 000	0	100	150 000	150 000	180 295	0	969 872	-20 546	0
<b>4 La Mobilité pour tous</b> Siren 841 226 970	30 000	0	100	30 000	30 000	0	0	5 130	-9 526	0



*[Signature]*



A handwritten signature in black ink, appearing to be 'M. G.', located to the right of the official seal.

# Immobilisations

Période du 01/01/18 au 31/12/18

SAS 2BR MOBILITE

Tenue de compte €

RUBRIQUES	Valeur brute début exercice	Augmentations par réévaluation	Acquisitions apports, création virements
<b>IMMOBILISATIONS INCORPORELLES</b>			
Frais d'établissement et de développement			
Autres immobilisations incorporelles	1 805 960		
<b>TOTAL immobilisations incorporelles :</b>	<b>1 805 960</b>		
<b>IMMOBILISATIONS CORPORELLES</b>			
Terrains			
Constructions sur sol propre			
Constructions sur sol d'autrui			
Constructions installations générales			
Installations techniques et outillage industriel	3 170		14 202
Installations générales, agencements et divers	11 073		8 955
Matériel de transport			
Matériel de bureau, informatique et mobilier	729		6 813
Emballages récupérables et divers			
Immobilisations corporelles en cours			
Avances et acomptes			
<b>TOTAL immobilisations corporelles :</b>	<b>14 972</b>		<b>29 970</b>
<b>IMMOBILISATIONS FINANCIÈRES</b>			
Participations évaluées par mises en équivalence			
Autres participations	13 397 355		180 000
Autres titres immobilisés			
Prêts et autres immobilisations financières	13 000		1 807 087
<b>TOTAL immobilisations financières :</b>	<b>13 410 355</b>		<b>1 987 087</b>
<b>TOTAL GÉNÉRAL</b>	<b>15 231 287</b>		<b>2 017 057</b>

RUBRIQUES	Diminutions par virement	Diminutions par cessions mises hors service	Valeur brute fin d'exercice	Réévaluations légales
<b>IMMOBILISATIONS INCORPORELLES</b>				
Frais d'étab. et de développement				
Autres immobilisations incorporelles	1 805 960			
<b>TOTAL immobilisations incorporelles :</b>	<b>1 805 960</b>			
<b>IMMOBILISATIONS CORPORELLES</b>				
Terrains				
Constructions sur sol propre				
Constructions sur sol d'autrui				
Constructions installations générales				
Install. techn., matériel et out. industriels			17 372	
Inst. générales, agencements et divers			20 028	
Matériel de transport				
Mat. de bureau, informatique et mobil.			7 542	
Emballages récupérables et divers				
Immobilisations corporelles en cours				
Avances et acomptes				
<b>TOTAL immobilisations corporelles :</b>			<b>44 942</b>	
<b>IMMOBILISATIONS FINANCIÈRES</b>				
Participations mises en équivalence				
Autres participations		599 334	12 978 020	
Autres titres immobilisés				
Prêts et autres immo. financières			1 820 087	
<b>TOTAL immobilisations financières :</b>		<b>599 334</b>	<b>14 798 107</b>	
<b>TOTAL GÉNÉRAL</b>	<b>1 805 960</b>	<b>599 334</b>	<b>14 843 049</b>	

© Sage



*[Signature]*

# Amortissements

SAS 2BR MOBILITE

Période du 01/01/18 au 31/12/18

Tenue de compte €

SITUATIONS ET MOUVEMENTS DE L'EXERCICE				
IMMOBILISATIONS AMORTISSABLES	Montant début exercice	Augmentations dotations	Diminutions reprises	Montant fin exercice
IMMOBILISATIONS INCORPORELLES				
Frais d'étab. et de développement.				
Autres immobilisations incorporelles				
<b>TOTAL immobilisations incorporelles :</b>				
IMMOBILISATIONS CORPORELLES				
Terrains				
Constructions sur sol propre				
Constructions sur sol d'autrui				
Constructions installations générales				
Installations techn. et outillage industriel	319	2 123		2 442
Inst. générales, agencements et divers	2 808	1 758		4 566
Matériel de transport				
Mat. de bureau, informatique et mobil.	729	907		1 636
Emballages récupérables et divers				
<b>TOTAL immobilisations corporelles :</b>	<b>3 856</b>	<b>4 788</b>		<b>8 644</b>

--	--	--	--	--

VENTILATIONS DES DOTATIONS AUX AMORTISSEMENTS DE L'EXERCICE			
IMMOBILISATIONS AMORTISSABLES	Amortissements linéaires	Amortissements dégressifs	Amortissements exceptionnels
IMMOBILISATIONS INCORPORELLES			
Frais d'établissement et de développement			
Autres immobilisations incorporelles			
<b>TOTAL immobilisations incorporelles :</b>			
IMMOBILISATIONS CORPORELLES			
Terrains			
Constructions sur sol propre			
Constructions sur sol d'autrui			
Constructions installations générales			
Installations techniques et outillage industriel			
Installations générales, agencements et divers			
Matériel de transport			
Matériel de bureau, informatique et mobilier			
Emballages récupérables et divers			
<b>TOTAL immobilisations corporelles :</b>			
Frais d'acquisition de titres de participations			

--	--	--	--



# Amortissements (suite)

SAS 2BR MOBILITE

Période du 01/01/18 au 31/12/18

Tenue de compte €

MOUVEMENTS AFFECTANT LA PROVISION POUR AMORTISSEMENTS DÉROGATOIRES		
IMMOBILISATIONS AMORTISSABLES	Dotations	Reprises
IMMOBILISATIONS INCORPORELLES		
Frais d'établissement et de développement		
Autres immobilisations incorporelles		
<b>TOTAL immobilisations incorporelles :</b>		
IMMOBILISATIONS CORPORELLES		
Terrains		
Constructions sur sol propre		
Constructions sur sol d'autrui		
Constructions installations générales		
Installations techniques et outillage industriel		
Installations générales, agencements et divers		
Matériel de transport		
Matériel de bureau, informatique et mobilier		
Emballages récupérables et divers		
<b>TOTAL immobilisations corporelles :</b>		
Frais d'acquisition de titres de participations		



MOUVEMENTS DE L'EXERCICE AFFECTANT LES CHARGES RÉPARTIES SUR PLUSIEURS EXERCICES				
RUBRIQUES	Montant net début exercice	Augmentations	Dotations de l'exercice aux amortissements	Montant net fin exercice
Frais d'émission d'emprunts à étaler		49 162	49 162	
Primes de remboursem. des obligations				





A handwritten signature in black ink, appearing to be "M. G.", is written over the seal.

# Produits à Recevoir

SAS 2BR MOBILITE

Période du 01/01/18 au 31/12/18

Tenue de compte €

MONTANT DES PRODUITS À RECEVOIR INCLUS DANS LES POSTES SUIVANTS DU BILAN	Montant
<b>Immobilisations financières</b> Créances rattachées à des participations Autres immobilisations financières  <b>Créances</b> Créances clients et comptes rattachés Personnel Organismes sociaux État Divers, produits à recevoir Autres créances  <b>Valeurs Mobilières de Placement</b>  <b>Disponibilités</b>	733 800
<b>TOTAL</b>	<b>733 800</b>



# Charges et Produits Constatés d'Avance

SAS 2BR MOBILITE

Période du 01/01/18 au 31/12/18

Tenue de compte €

RUBRIQUES	Charges	Produits
Charges ou produits d'exploitation	269 605	2 678
Charges ou produits financiers		
Charges ou produits exceptionnels		
<b>TOTAL</b>	<b>269 605</b>	<b>2 678</b>





A handwritten signature in black ink, appearing to be 'M. G.', is written over the bottom right corner of the seal.

# Charges à Payer

SAS 2BR MOBILITE

Période du 01/01/18 au 31/12/18

Tenue de compte €

MONTANT DES CHARGES À PAYER INCLUS DANS LES POSTES SUIVANTS DU BILAN	Montant
Emprunts obligataires convertibles	
Autres emprunts obligataires	
Emprunts et dettes auprès des établissements de crédit	
Emprunts et dettes financières divers	
Dettes fournisseurs et comptes rattachés	31 265
Dettes fiscales et sociales	187 007
Dettes sur immobilisations et comptes rattachés	
Disponibilités, charges à payer	3 404
Autres dettes	34 860
<b>TOTAL</b>	<b>256 535</b>



# Provisions Inscrites au Bilan

SAS 2BR MOBILITE

Période du 01/01/18 au 31/12/18

Tenue de compte €

RUBRIQUES	Montant début exercice	Augmentations dotations	Diminutions reprises	Montant fin exercice
Prov. pour reconstitution des gisements Provisions pour investissement Provisions pour hausse des prix Amortissements dérogatoires Dont majorations exceptionnelles de 30% Provisions pour prêts d'installation Autres provisions réglementées	562 805		562 805	
<b>PROVISIONS RÉGLEMENTÉES</b>	<b>562 805</b>		<b>562 805</b>	

Provisions pour litiges Prov. pour garant. données aux clients Prov. pour pertes sur marchés à terme Provisions pour amendes et pénalités Provisions pour pertes de change Prov. pour pensions et obligat. simil. Provisions pour impôts Prov. pour renouvellement des immo. Provisions pour gros entretien et grandes révisions Provisions pour charges sociales et fiscales sur congés à payer Autres prov. pour risques et charges				
<b>PROV. POUR RISQUES ET CHARGES</b>				

Prov. sur immobilisations incorporelles Prov. sur immobilisations corporelles Prov. sur immo. titres mis en équival. Prov. sur immo. titres de participation Prov. sur autres immo. financières Provisions sur stocks et en cours Provisions sur comptes clients Autres provisions pour dépréciation				
<b>PROVISIONS POUR DÉPRÉCIATION</b>				

<b>TOTAL GÉNÉRAL</b>	<b>562 805</b>		<b>562 805</b>	
----------------------	----------------	--	----------------	--



A handwritten signature in black ink, appearing to be "M. G.", is written over the seal.

# État des Échéances des Créances et Dettes

SAS 2BR MOBILITE

Période du 01/01/18 au 31/12/18

Tenue de compte €

ÉTAT DES CRÉANCES	Montant brut	A 1 an au plus	A plus d'1 an
<b>DE L'ACTIF IMMOBILISÉ</b>			
Créances rattachées à des participations			
Prêts			
Autres immobilisations financières	1 820 087		1 820 087
<b>TOTAL de l'actif immobilisé :</b>	<b>1 820 087</b>		<b>1 820 087</b>
<b>DE L'ACTIF CIRCULANT</b>			
Clients douteux ou litigieux			
Autres créances clients	2 532 519	2 532 519	
Créance représent. de titres prêtés ou remis en garantie			
Personnel et comptes rattachés	785	785	
Sécurité sociale et autres organismes sociaux			
État - Impôts sur les bénéfices	539 502	539 502	
État - Taxe sur la valeur ajoutée	126 111	126 111	
État - Autres impôts, taxes et versements assimilés			
État - Divers			
Groupe et associés	3 005 081	3 005 081	
Débiteurs divers	137 816	137 816	
<b>TOTAL de l'actif circulant :</b>	<b>6 341 814</b>	<b>6 341 814</b>	
<b>CHARGES CONSTATÉES D'AVANCE</b>	269 605	269 605	
<b>TOTAL GÉNÉRAL</b>	<b>8 431 506</b>	<b>6 611 419</b>	<b>1 820 087</b>

ÉTAT DES DETTES	Montant brut	A 1 an au plus	A plus d'1 an et 5 ans au plus	A plus de 5 ans
Emprunts obligataires convertibles				
Autres emprunts obligataires				
Auprès des établissements de crédit :				
- à 1 an maximum à l'origine				
- à plus d' 1 an à l'origine	265 904	97 154	168 750	
Emprunts et dettes financières divers	16 455		16 455	
Fournisseurs et comptes rattachés	1 298 280	1 298 280		
Personnel et comptes rattachés	130 844	130 844		
Sécurité sociale et autres organismes	99 628	99 628		
Impôts sur les bénéfices				
Taxe sur la valeur ajoutée	391 273	391 273		
Obligations cautionnées				
Autres impôts, taxes et assimilés	3 825	3 825		
Dettes sur immo. et comptes rattachés				
Groupe et associés	7 160 178	7 160 178		
Autres dettes	69 844	69 844		
Dettes représentat. de titres empruntés				
Produits constatés d'avance	2 678	2 678		
<b>TOTAL GÉNÉRAL</b>	<b>9 438 908</b>	<b>9 253 704</b>	<b>185 205</b>	

# Charges à Répartir sur Plusieurs Exercices

SAS 2BR MOBILITE

Période du 01/01/18 au 31/12/18

Tenue de compte €

RUBRIQUES	Montant	Taux d'amortissem.
Charges différées		
Frais d'acquisition des immobilisations		
Frais d'émission des emprunts		
Charges à étaler		

--	--	--





A handwritten signature in black ink, appearing to be "M. G.", is written over the seal.

# Bilan Synthétique

SAS 2BR MOBILITE

Période du 01/01/18 au 31/12/18

Tenue de compte €

ACTIF	31/12/2018	%	31/12/2017	%
Capital souscrit non appelé			1 805 960	8,14
Immobilisations incorporelles	36 297	0,17	11 116	0,05
Immobilisations corporelles	14 798 107	68,76	13 410 355	60,42
Immobilisations financières				
<b>ACTIF IMMOBILISÉ</b>	<b>14 834 405</b>	<b>68,93</b>	<b>15 227 432</b>	<b>68,61</b>

Stocks				
Créances	6 341 814	29,47	6 705 645	30,21
Disponibilités	76 163	0,35	128 981	0,58
<b>ACTIF CIRCULANT</b>	<b>6 417 977</b>	<b>29,82</b>	<b>6 834 626</b>	<b>30,79</b>

Comptes de régularisation actif	269 605	1,25	132 553	0,6
---------------------------------	---------	------	---------	-----

<b>TOTAL ACTIF</b>	<b>21 521 987</b>		<b>22 194 610</b>	
--------------------	-------------------	--	-------------------	--

PASSIF	31/12/2018	%	31/12/2017	%
Capital social ou individuel	4 515 763	20,98	3 373 940	15,2
Résultat de l'exercice	252 174	1,17	260 975	1,18
Autres capitaux propres	7 315 142	33,99	2 290 523	10,32
<b>CAPITAUX PROPRES</b>	<b>12 083 079</b>	<b>56,14</b>	<b>5 925 438</b>	<b>26,7</b>

Autres fonds propres				
Provisions pour risques et charges				
Emprunts et dettes financières	7 442 536	34,58	14 051 917	63,31
Autres dettes	1 993 694	9,26	2 217 255	9,99
<b>DETTES</b>	<b>9 436 230</b>	<b>43,84</b>	<b>16 269 172</b>	<b>73,3</b>

Comptes de régularisation passif	2 678	0,01		
----------------------------------	-------	------	--	--

<b>TOTAL PASSIF</b>	<b>21 521 987</b>		<b>22 194 610</b>	
---------------------	-------------------	--	-------------------	--

# Compte de Résultat Comparatif

Période du 01/01/18 au 31/12/18

SAS 2BR MOBILITE

Tenue de compte €

RUBRIQUES	31/12/2018	31/12/2017	Variation
Ventes de marchandises			
Production vendue de biens			
Production vendue de services	14 413 390	11 883 972	2 529 418
<b>CHIFFRE D'AFFAIRES NET</b>	<b>14 413 390</b>	<b>11 883 972</b>	<b>2 529 418</b>
Production stockée et immobilisée			
Subventions d'exploitation			
Reprises sur amortissements, prov. et transf. de charges			
Autres produits	32	965	(933)
<b>PRODUITS D'EXPLOITATION</b>	<b>14 413 423</b>	<b>11 884 938</b>	<b>2 528 485</b>
Achat de marchandises	28 511	38 106	(9 595)
Variation de stock de marchandises			
Achats de matières premières et approvisionnement			
Variation de stock de matières premières			
Autres achats et charges externes	12 101 451	10 014 915	2 086 536
Impôts, taxes et versements assimilés	33 374	41 428	(8 054)
Salaires, traitements et charges sociales	881 830	658 532	223 298
Dotations pour dépréciation	53 950	20 266	33 684
Dotations aux provisions pour risques et charges			
Autres charges	(27)	479	(506)
<b>CHARGES D'EXPLOITATION</b>	<b>13 099 089</b>	<b>10 773 726</b>	<b>2 325 363</b>
<b>RÉSULTAT D'EXPLOITATION</b>	<b>1 314 333</b>	<b>1 111 211</b>	<b>203 122</b>
BÉNÉFICE ATTRIBUÉ ou PERTE TRANSFÉRÉE			
PERTE SUPPORTÉE ou BÉNÉFICE TRANSFÉRÉ			
Produits financiers de participation			
Autres intérêts et produits assimilés	39 335	3 507	35 828
Reprises sur provisions et transferts de charges			
Différences positives de change			
Prod. nets sur cessions valeurs mobilières de placement			
<b>PRODUITS FINANCIERS</b>	<b>39 335</b>	<b>3 507</b>	<b>35 828</b>
Dotations financières aux amortissements et provisions			
Intérêts et charges assimilés	662 357	687 117	(24 760)
Différences négatives de change			
Charges nettes sur cessions valeurs mobil. de placement			
<b>CHARGES FINANCIÈRES</b>	<b>662 357</b>	<b>687 117</b>	<b>(24 760)</b>
<b>RÉSULTAT FINANCIERS</b>	<b>(623 022)</b>	<b>(683 609)</b>	<b>60 587</b>
Produits exceptionnels	3 428	6 742	(3 314)
Reprises sur provisions et transferts	63 703	56 587	7 117
<b>PRODUITS EXCEPTIONNELS</b>	<b>67 132</b>	<b>63 329</b>	<b>3 803</b>
Charges exceptionnelles	469 740	110 090	359 650
Dotations aux amortissements et provisions	36 530	119 867	(83 337)
<b>CHARGES EXCEPTIONNELLES</b>	<b>506 270</b>	<b>229 956</b>	<b>276 313</b>
<b>RÉSULTAT EXCEPTIONNEL</b>	<b>(439 138)</b>	<b>(166 628)</b>	<b>(272 510)</b>
Participation des salariés			
Impôt sur les bénéfices			
<b>RÉSULTAT (Bénéfice ou Perte)</b>	<b>252 174</b>	<b>260 975</b>	<b>(8 801)</b>

# Tableau de financement

SAS 2BR MOBILITE

Période du 01/01/18 au 31/12/18

Tenue de compte €

	Exercice N Montant	Exercice N-1 Montant
<b>I - RESSOURCES</b>		
Résultat net comptable avant rémunération de l'exploitant	252 174	260 975
+ Dotation aux amortissements et provisions	90 480	140 133
- Reprises sur charges calculées		
- Subventions d'investissement inscrites au compte de résultat		
+ / - Moins-Values et plus-values sur cession d'actif		
<b>CAPACITÉ D'AUTOFINANCEMENT</b>	<b>342 654</b>	<b>401 108</b>
Retraits de l'exploitant à déduire		
<b>AUTOFINANCEMENT NET</b>	<b>342 654</b>	<b>401 108</b>
Prix de cessions ou réductions d'éléments de l'actif immobilisé		
Augmentation de capital - Apports		
Augmentation des dettes financières		
Subventions d'investissements reçues		
<b>TOTAL des ressources</b>	<b>342 654</b>	<b>401 108</b>
<b>II - EMPLOIS</b>		
Prélèvement sur le capital - Dividendes		
Achats d'éléments de l'actif immobilisé		
Charges à répartir sur plusieurs exercices		
Réduction de capital		
Remboursement des dettes financières		
<b>TOTAL des emplois</b>		
<b>III - VARIATION DU FONDS DE ROULEMENT NET GLOBAL</b>	<b>342 654</b>	<b>401 108</b>

## ORIGINE DE LA VARIATION DE TRÉSORERIE

	Début Exercice	Fin Exercice	Évolution / Variation	
			N	N - 1
<b>ACTIF CIRCULANT</b>				
Stocks				
Clients	3 948 323	2 497 535	1 450 788	1 084 313
Autres créances	1 263 047	936 004	327 043	386 189
<b>DETTES (Hors emprunts et concours bancaires)</b>				
Fournisseurs	759 235	1 160 464	401 229	344 199
Fournisseurs d'immobilisation				
Autres dettes (1)	1 653 274	666 513	(986 761)	240 600
<b>I - BESOIN OU RESSOURCES EN FR</b>	<b>2 798 861</b>	<b>1 606 563</b>	<b>(208)</b>	<b>(23)</b>
<b>II - FONDS ROULEMENT NET GLOBAL</b>	<b>2 924 439</b>	<b>1 679 322</b>	<b>342 654</b>	<b>401 108</b>
<b>III - TRÉSORERIE (Disponible-concours bancaires)</b>	<b>125 577</b>	<b>72 759</b>	<b>(42)</b>	<b>(2)</b>

(1) Y compris intérêts courus sur emprunt

RAISON SOCIALE SAS 2BR MOBILITE

N° ADHÉRENT

# Ratios

SAS 2BR MOBILITE

Période du 01/01/18 au 31/12/18

Tenue de compte €

RATIOS DE STRUCTURE FINANCIÈRE		Date de fin d'exercice N 31/12/2018	Date de fin d'exercice N-1 31/12/2017
Financement actifs fixes par capitaux permanents :	$\frac{\text{CAPITAUX PERMANENTS}}{\text{VALEURS IMMOBILISÉES NETTES}}$	1,3162	1,2905
Financement permanent des actifs circulants :	$\frac{\text{FONDS DE ROULEMENT NET}}{\text{ACTIF CIRCULANT}}$	0,7015	0,6395
Part financement propre dans le financement permanent :	$\frac{\text{CAPITAUX PROPRES}}{\text{CAPITAUX PERMANENTS}}$	0,6188	0,3015
Capacité remboursement :	$\frac{\text{DETTE FINANCIÈRES}}{\text{M.B.A.}}$	21,7203	34,22

RATIOS D'ACTIVITE		Date de fin d'exercice N 31/12/2018	Date de fin d'exercice N-1 31/12/2017
Taux de marge brute avant frais financiers :	$\frac{\text{RÉSULTAT EXPLOITATION av. Frais fin.}}{\text{VALEURS IMMOBILISÉES NETTES}}$	0,0886	0,073
Taux de marge brute après frais financiers :	$\frac{\text{RÉSULTAT EXPLOITATION ap. Frais fin.}}{\text{VALEURS IMMOBILISÉES NETTES}}$	0,044	0,0279
Taux de marge nette :	$\frac{\text{RÉSULTAT NET DE L'EXERCICE}}{\text{PRODUCTION + VENTES}}$	0,0175	0,022

RATIOS DE RENTABILITE		Date de fin d'exercice N 31/12/2018	Date de fin d'exercice N-1 31/12/2017
Rentabilité financière :	$\frac{\text{RÉSULTAT NET DE L'EXERCICE}}{\text{CAPITAUX PROPRES - RÉSULTAT}}$	0,0213	0,0461
Rentabilité économique :	$\frac{\text{RÉSULTAT NET + INTERETS}}{\text{CAPITAUX PERMANENTS - RÉSULTAT}}$	0,0475	0,0489
Taux de frais financiers :	$\frac{\text{RÉSULTAT FINANCIER}}{\text{PRODUCTION + VENTES}}$	-0,0432	-0,0575

Délais de paiement utilisés pour le calcul des retards de paiement	<input checked="" type="checkbox"/> Délais contractuels : (préciser)	<input checked="" type="checkbox"/> Délais contractuels : (préciser)
	<input type="checkbox"/> Délais légaux : (préciser)	<input type="checkbox"/> Délais légaux : (préciser)

## **RÉSULTATS - AFFECTATION**

### Examen des comptes et résultats

Les comptes annuels soumis à approbation ont été établis conformément aux règles de présentation et aux méthodes d'évaluation prévues par la réglementation en vigueur.

Un rappel des comptes de l'exercice précédent est fourni à titre comparatif.

Au cours de l'exercice clos le 31 décembre 2018, le chiffre d'affaires s'est élevé à 14 413 390 euros contre 11 883 972 euros lors de l'exercice précédent, soit une variation de 21,28%.

Le montant des autres produits d'exploitation s'élève à 32 euros contre 965 euros pour l'exercice précédent, soit une variation de -96,68%.

Le montant des achats et variations de stocks s'élève à 28 511 euros contre 38 106 euros pour l'exercice précédent, soit une variation de -25,17%.

Le montant des autres achats et charges externes s'élève à 12 101 451 euros contre 10 014 915 euros pour l'exercice précédent, soit une variation de 20,83%.

Le montant des impôts et taxes s'élève à 33 374 euros contre 41 428 euros pour l'exercice précédent, soit une variation de -19,44%.

Le montant des traitements et salaires s'élève à 635 151, euros contre 474 804 euros lors de l'exercice précédent, soit une variation de 33,77%.

Le montant des charges sociales s'élève à 246 679 euros contre 183 728 euros pour l'exercice précédent, soit une variation de 34,26%.

L'effectif salarié moyen à la clôture de l'exercice s'élève à 9 personnes contre 9 personnes à la clôture de l'exercice précédent.

Le montant des dotations aux amortissements et provisions s'élève à 53 950 euros contre 20 266 euros pour l'exercice précédent, soit une variation de 166,20%.

Le montant des autres charges s'élève à -27 euros contre 479 euros pour l'exercice précédent, soit une variation de -105,63%.

Les charges d'exploitation se sont élevées à 13 099 089 euros contre 10 773 726 euros pour l'exercice précédent, soit une variation de 21,58%.

Le résultat d'exploitation ressort pour l'exercice à 1 314 333 euros contre 1 111 211 euros lors de l'exercice précédent, soit une variation de 18,27%.

Compte tenu d'un résultat financier de -623 022 euros (-683 609 euros pour l'exercice précédent), le résultat courant avant impôts ressort pour l'exercice à 691 312 euros contre 427 602 euros pour l'exercice précédent, soit une variation de 61,67%.

Après prise en compte :

- du résultat exceptionnel de -439 138 euros contre -166 628 euros pour l'exercice précédent.

M



A handwritten signature in black ink, appearing to be 'M. G.', located at the bottom right of the page.





*[Handwritten signature]*

La Société J.L.INTERNATIONAL détenue à 100 %, dégage au titre de l'exercice clos le 31 décembre 2018 un chiffre d'affaires HT de 30 352 861 euros, et un bénéfice comptable net de 361 436,99 euros.

La Société ST2S détenue à 100 %, dégage au titre de l'exercice clos le 31 décembre 2018 un chiffre d'affaires HT de 6 369 822 euros, et un bénéfice net comptable de 229 488,66 euros.

#### Création de 2 nouvelles sociétés

Au cours de l'exercice écoulé, 2 sociétés filles ont été créées dont la société 2 BR MOBITE détient :

- 100% pour cent du capital de la société « La Mobilité pour Tous » Société par Actions simplifiée au capital de 30 000 euros dont le siège social est à BAR LE DUC (55000) – 18 Avenue Gambetta, immatriculée au RCS de BAR LE DUC sous le numéro 841 226 970, par voie de apport en numéraire lors de la constitution de la société intervenue le 07 juin 2018. Son activité est celle du transport public routier de personnes sous le statut d'entreprise adaptée au sens de l'article L 323-31 du code de travail. Elle a clôturé son premier exercice le 31/12/2018 et a dégagé un chiffre d'affaires HT de 5 130 euros et une perte comptable de 9 526,25 euros

- 100% pour cent du capital de la société « CITEMOBIL » société par actions simplifiée au capital de 150 000 euros dont le siège social est à VERS SAINT DENIS (77240) – 1 rue Paul Henri Spaak – ZAE Jean Monnet , immatriculée au RCS de Melun SOUS LE NUM2RO 842 464 992. Son activité est celle du transport public routier de personnes handicapées ou non, scolaire ou non scolaire, par voie de d'apport en numéraire effectuée lors de la constitution de la société le 10 Aout 2018. Elle a clôturé son premier exercice social le 31/12/2018 et a dégagé un chiffre d'affaires HT de 969 872 euros et une perte comptable de 20 546,46 euros.

#### Sociétés contrôlées

Notre société contrôle actuellement les sociétés suivantes, toutes SAS :

- JLI INTERNATIONAL
- ST2S
- LA MOBILITE POUR TOUS
- CITE MOBIL

#### INFORMATIONS SUR LES DÉLAIS DE PAIEMENT

Conformément aux articles L. 441-6-1 et D. 441-4, I du Code de commerce, sont communiquées les informations sur les délais de paiement des fournisseurs et des clients en indiquant le nombre et le montant total des factures reçues et émises non réglées au 31 décembre 2018 et la ventilation de ce montant par tranche de retard, dans le tableau suivant :

W



*[Signature]*

Handwritten scribble or mark at the top of the page.



Handwritten signature or mark at the bottom right corner.

## 2BR MOBILITE

Société par actions simplifiée  
au capital de 4 515 763 euros  
Siège social : 1 Rue Paul Henri Spaak  
ZAE Jean Monnet, 77240 VERT SAINT DENIS  
752538314 RCS MELUN

### RAPPORT DE GESTION DE LA PRÉSIDENTE

Exercice clos le 31 décembre 2018

---

La société MY MOBILITY, associée unique et Présidente de la société 2BR MOBILITE, a, conformément aux dispositions de l'article L. 227-9 du Code de commerce, en vue de l'approbation des comptes de l'exercice clos le 31 décembre 2018, établi le présent rapport de gestion sur la situation et l'activité de la Société durant l'exercice écoulé.

#### ACTIVITÉ DE LA SOCIÉTÉ

Au cours de l'exercice écoulé clos le 31 décembre 2018, l'activité de la Société a été celle dévolue aux sociétés holding opérationnelle et animatrice de groupe, nous avons en effet diversifié l'activité de notre société pour l'étendre à celle du transport public routier de personnes, de marchandises et de loueur de véhicules et de prestataires de services pour la gestion et la maintenance des flottes automobiles.

Notre groupe a fait l'objet d'un rachat courant Novembre 2018. Notre société est désormais détenue intégralement par la société MY MOBILITY, laquelle est donc à ce jour tête de groupe.

#### Événements importants survenus depuis la clôture de l'exercice

Depuis le 31 décembre 2018, date de clôture du dernier exercice, aucun événement important n'est à signaler.

#### Activités en matière de recherche et de développement

Nous vous informons que la Société n'a effectué aucune activité de recherche et de développement au cours de l'exercice écoulé.

#### Evolution prévisible et perspectives d'avenir

Les objectifs pour l'exercice en cours sont les suivants : continuer d'apporter notre soutien financier, administratif, commercial et notre expertise à chacun de nos filiales, de manière à promouvoir leur activité et leur permettre d'atteindre les objectifs fixés dans le cadre de notre politique de développement. En parallèle, nous continuons de développer l'activité de location sans chauffeurs, notamment sous la marque Callengo.

#### FILIALES ET PARTICIPATIONS

##### Activité des filiales et participations

La situation des filiales et participations est exposée dans le tableau, prévu par l'article L. 233-15 du Code de commerce, annexé au bilan.

Ces informations sont complétées par les éléments suivants :

U



*[Signature]*

- d'un impôt sur les sociétés nul,

le résultat de l'exercice se solde par un bénéfice de 252 173,89 euros contre un bénéfice de 260 974,87 euros au titre de l'exercice précédent, soit une variation de -3,37%.

Au 31 décembre 2018, le total du bilan de la Société s'élevait à 21 521 987 euros contre 22 194 610 euros pour l'exercice précédent, soit une variation de -3,03%.

#### Proposition d'affectation du résultat

Les comptes annuels, tels qu'ils sont présentés et soumis à approbation, font ressortir un bénéfice de 252 173,89 euros qui recevrait l'affectation suivante :

Bénéfice de l'exercice	252 173,89 euros
A la réserve légale	12 608,69 euros
	-----
Solde	239 565,20 euros

En totalité au compte "autres réserves" qui s'élève ainsi à 2 077 465,62 euros.

Compte tenu de cette affectation, les capitaux propres de la Société seraient de 12 083 078,63 euros.

#### Distributions antérieures de dividendes

Afin de nous conformer aux dispositions de l'article 243 bis du Code général des impôts, il est rappelé qu'aucune distribution de dividende n'a été effectuée depuis la constitution de la Société.

#### Dépenses non déductibles fiscalement

En application de l'article 223 quater du Code général des impôts, il y a lieu d'approuver le montant des dépenses et charges non déductibles fiscalement visées à l'article 39, 4 dudit code, qui s'élèvent à un montant global de 516 256 euros.

#### CONVENTIONS RÉGLEMENTÉES

En application des dispositions de l'article L. 227-10 du Code de commerce, il convient de rappeler qu'aucune nouvelle convention n'a été conclue au titre de l'exercice écoulé.

#### ADMINISTRATION ET CONTRÔLE DE LA SOCIÉTÉ

Il convient d'indiquer qu'aucun mandat de dirigeant ou de Commissaire aux Comptes n'est arrivé à expiration.

Fait à VERT SAINT DENIS  
Le 17 Juin 2019

Société MY MOBILITY  
Représentée par son Directeur Général  
M. Jean-François PECH

**2BR MOBILITE**

**Société par actions simplifiée  
au capital de 4 515 763 euros  
Siège social : 1 Rue Paul Henri Spaak  
ZAE Jean Monnet, 77240 VERT SAINT DENIS  
752538314 RCS MELUN**

**DÉCISIONS DE L'ASSOCIÉE UNIQUE  
DU 26 JUIN 2019**

**DÉCISION D'AFFECTATION DU RÉSULTAT  
DE L'EXERCICE CLOS LE 31 DECEMBRE 2018**

L'associée unique décide d'affecter le bénéfice de l'exercice clos le 31 décembre 2018 s'élevant à 252 173,89 euros de la manière suivante :

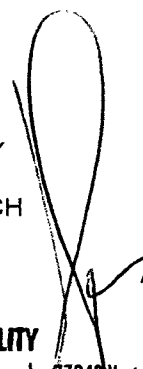
Bénéfice de l'exercice	252 173,89 euros
A la réserve légale	12 608,69 euros
	-----
Solde	239 565,20 euros

En totalité au compte "autres réserves" qui s'élève ainsi à 2 077 465,62 euros.

Conformément à la loi, l'associée unique constate qu'aucun dividende n'a été distribué depuis la constitution de la Société.

Certifié conforme  
La Présidente

Société MY MOBILITY  
Représentée par  
M. Jean-François PECH



**MY MOBILITY**

ZAE Jean Monnet - 1, rue Paul Henri Spaak - 77240 Vert-Saint-Denis

Tél. : 01 64 14 49 00 Fax : 01 64 14 49 05

SAS au Capital de 8 642 379,20 Siren 842 677 544

# 2BR Mobilité

Société par Actions Simplifiée au Capital de 4 515 763 Euros  
Siège social : 1 rue Paul-Henri Spaak – 77 240 Vert-Saint-Denis

## Rapport du commissaire aux comptes sur les comptes annuels

Exercice clos le 31 décembre 2018

Auditeurs & Conseils Associés - Société par actions simplifiée au capital de 640 000 € - RCS Paris 331 057 406  
Société d'expertise comptable et de commissariat aux comptes  
Membre indépendant de Nexia International  
31, rue Henri Rochefort - 75017 Paris - France  
+33 (0)1 47 66 77 88 - www.aca-nexia.fr

À l'Assemblée Générale de la société 2BR Mobilité,

## 1. Opinion

En exécution de la mission qui nous a été confiée par votre Assemblée Générale, nous avons effectué l'audit des comptes annuels de la société 2BR Mobilité relatifs à l'exercice clos le 31 décembre 2018, tels qu'ils sont joints au présent rapport.

Nous certifions que les comptes annuels sont, au regard des règles et principes comptables français, réguliers et sincères et donnent une image fidèle du résultat des opérations de l'exercice écoulé ainsi que de la situation financière et du patrimoine de la société à la fin de cet exercice.

## 2. Fondement de l'opinion

### 2.1. Référentiel d'audit

Nous avons effectué notre audit selon les normes d'exercice professionnel applicables en France. Nous estimons que les éléments que nous avons collectés sont suffisants et appropriés pour fonder notre opinion.

Les responsabilités qui nous incombent en vertu de ces normes sont indiquées dans la partie « Responsabilités du commissaire aux comptes relatives à l'audit des comptes annuels » du présent rapport.

### 2.2. Indépendance

Nous avons réalisé notre mission d'audit dans le respect des règles d'indépendance qui nous sont applicables, sur la période du 1er janvier 2018 à la date d'émission de notre rapport, et notamment nous n'avons pas fourni de services interdits par le code de déontologie de la profession de commissaire aux comptes.

## 3. Justification des appréciations

En application des dispositions des articles L.823-9 et R.823-7 du code de commerce relatives à la justification de nos appréciations, nous portons à votre connaissance les appréciations suivantes qui, selon notre jugement professionnel, ont été les plus importantes pour l'audit des comptes annuels de l'exercice :

Les appréciations ainsi portées s'inscrivent dans le contexte de l'audit des comptes annuels pris dans leur ensemble et de la formation de notre opinion exprimée ci-avant. Nous n'exprimons pas d'opinion sur des éléments de ces comptes annuels pris isolément.

- La note « 1.2.c. Règles et méthodes comptables – immobilisations financières » de l'annexe expose les règles et méthodes comptables relatives à l'évaluation, la comptabilisation et la dépréciation des titres de participations. Dans le cadre de notre appréciation des règles et méthodes suivies par votre société, nous avons examiné la méthodologie retenue pour évaluer la valeur d'utilité, apprécié le caractère raisonnable des estimations retenues, vérifié le caractère approprié de cette évaluation et des informations fournies dans les notes de l'annexe.

#### **4. Vérifications spécifiques**

Nous avons également procédé, conformément aux normes d'exercice professionnel applicables en France, aux vérifications spécifiques prévues par les textes légaux et réglementaires.

Nous n'avons pas d'observation à formuler sur la sincérité et la concordance avec les comptes annuels des informations données dans le rapport de gestion du Président et dans les autres documents sur la situation financière et les comptes annuels adressés aux associés.

Nous attestons de la sincérité et de la concordance avec les comptes annuels des informations relatives aux délais de paiement mentionnées à l'article D.441-4 du code de commerce.

#### **5. Responsabilités de la direction et des personnes constituant le gouvernement d'entreprise relatives aux comptes annuels**

Il appartient à la direction d'établir des comptes annuels présentant une image fidèle conformément aux règles et principes comptables français ainsi que de mettre en place le contrôle interne qu'elle estime nécessaire à l'établissement de comptes annuels ne comportant pas d'anomalies significatives, que celles-ci proviennent de fraudes ou résultent d'erreurs.

Lors de l'établissement des comptes annuels, il incombe à la direction d'évaluer la capacité de la société à poursuivre son exploitation, de présenter dans ces comptes, le cas échéant, les informations nécessaires relatives à la continuité d'exploitation et d'appliquer la convention comptable de continuité d'exploitation, sauf s'il est prévu de liquider la société ou de cesser son activité.

Les comptes annuels ont été arrêtés par le Président.

#### **6. Responsabilités du commissaire aux comptes relatives à l'audit des comptes annuels**

Il nous appartient d'établir un rapport sur les comptes annuels. Notre objectif est d'obtenir l'assurance raisonnable que les comptes annuels pris dans leur ensemble ne comportent pas d'anomalies significatives. L'assurance raisonnable correspond à un niveau élevé d'assurance, sans toutefois garantir qu'un audit réalisé conformément aux normes d'exercice professionnel permet de systématiquement détecter toute anomalie significative. Les anomalies peuvent provenir de fraudes ou résulter d'erreurs et sont considérées comme significatives lorsque l'on peut raisonnablement s'attendre à ce qu'elles puissent, prises individuellement ou en cumulé, influencer les décisions économiques que les utilisateurs des comptes prennent en se fondant sur ceux-ci.

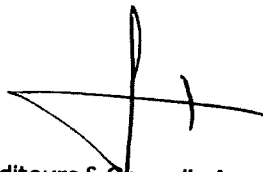
Comme précisé par l'article L.823-10-1 du code de commerce, notre mission de certification des comptes ne consiste pas à garantir la viabilité ou la qualité de la gestion de votre société.

Dans le cadre d'un audit réalisé conformément aux normes d'exercice professionnel applicables en France, le commissaire aux comptes exerce son jugement professionnel tout au long de cet audit.

En outre :

- il identifie et évalue les risques que les comptes annuels comportent des anomalies significatives, que celles-ci proviennent de fraudes ou résultent d'erreurs, définit et met en œuvre des procédures d'audit face à ces risques, et recueille des éléments qu'il estime suffisants et appropriés pour fonder son opinion. Le risque de non-détection d'une anomalie significative provenant d'une fraude est plus élevé que celui d'une anomalie significative résultant d'une erreur, car la fraude peut impliquer la collusion, la falsification, les omissions volontaires, les fausses déclarations ou le contournement du contrôle interne ;
- il prend connaissance du contrôle interne pertinent pour l'audit afin de définir des procédures d'audit appropriées en la circonstance, et non dans le but d'exprimer une opinion sur l'efficacité du contrôle interne ;
- il apprécie le caractère approprié des méthodes comptables retenues et le caractère raisonnable des estimations comptables faites par la direction, ainsi que les informations les concernant fournies dans les comptes annuels ;
- il apprécie le caractère approprié de l'application par la direction de la convention comptable de continuité d'exploitation et, selon les éléments collectés, l'existence ou non d'une incertitude significative liée à des événements ou à des circonstances susceptibles de mettre en cause la capacité de la société à poursuivre son exploitation. Cette appréciation s'appuie sur les éléments collectés jusqu'à la date de son rapport, étant toutefois rappelé que des circonstances ou événements ultérieurs pourraient mettre en cause la continuité d'exploitation. S'il conclut à l'existence d'une incertitude significative, il attire l'attention des lecteurs de son rapport sur les informations fournies dans les comptes annuels au sujet de cette incertitude ou, si ces informations ne sont pas fournies ou ne sont pas pertinentes, il formule une certification avec réserve ou un refus de certifier ;
- il apprécie la présentation d'ensemble des comptes annuels et évalue si les comptes annuels reflètent les opérations et événements sous-jacents de manière à en donner une image fidèle.

Paris, le 18 juin 2019



Auditeurs & Conseils Associés  
Représenté par  
Olivier Juramie

# Bilan Actif

Période du 01/01/18 au 31/12/18

SAS 2BR MOBILITE

Tenue de compte €

RUBRIQUES	BRUT	Amortissements	Net (N) 31/12/2018	Net (N-1) 31/12/2017
<b>CAPITAL SOUSCRIT NON APPELÉ</b>				
<b>IMMOBILISATIONS INCORPORELLES</b>				
Frais d'établissement				
Frais de développement				
Concession, brevets et droits similaires				
Fonds commercial				1 805 960
Autres immobilisations incorporelles				
Avances et acomptes sur immobilisations incorporelles				
<b>TOTAL immobilisations incorporelles :</b>				<b>1 805 960</b>
<b>IMMOBILISATIONS CORPORELLES</b>				
Terrains				
Constructions				
Installations techniques, matériel et outillage industriel	17 372	2 442	14 930	2 851
Autres immobilisations corporelles	27 570	6 202	21 368	8 265
Immobilisations en cours				
Avances et acomptes				
<b>TOTAL immobilisations corporelles :</b>	<b>44 942</b>	<b>8 644</b>	<b>36 297</b>	<b>11 116</b>
<b>IMMOBILISATIONS FINANCIÈRES</b>				
Participations évaluées par mise en équivalence				
Autres participations	12 978 020		12 978 020	13 397 355
Créances rattachées à des participations				
Autres titres immobilisés				
Prêts				
Autres immobilisations financières	1 820 087		1 820 087	13 000
<b>TOTAL immobilisations financières :</b>	<b>14 798 107</b>		<b>14 798 107</b>	<b>13 410 355</b>
<b>ACTIF IMMOBILISÉ</b>	<b>14 843 049</b>	<b>8 644</b>	<b>14 834 405</b>	<b>15 227 432</b>
<b>STOCKS ET EN-COURS</b>				
Matières premières et approvisionnement				
Stocks d'en-cours de production de biens				
Stocks d'en-cours production de services				
Stocks produits intermédiaires et finis				
Stocks de marchandises				
<b>TOTAL stocks et en-cours :</b>				
<b>CRÉANCES</b>				
Avances, acomptes versés sur commandes				
Créances clients et comptes rattachés	2 532 519		2 532 519	4 022 823
Autres créances	3 809 295		3 809 295	2 682 822
Capital souscrit et appelé, non versé				
<b>TOTAL créances :</b>	<b>6 341 814</b>		<b>6 341 814</b>	<b>6 705 645</b>
<b>DISPONIBILITÉS ET DIVERS</b>				
Valeurs mobilières de placement				
Disponibilités	76 163		76 163	128 981
Charges constatées d'avance	269 605		269 605	83 391
<b>TOTAL disponibilités et divers :</b>	<b>345 768</b>		<b>345 768</b>	<b>212 372</b>
<b>ACTIF CIRCULANT</b>	<b>6 687 582</b>		<b>6 687 582</b>	<b>6 918 017</b>
Frais d'émission d'emprunts à étaler				49 162
Primes remboursement des obligations				
Écarts de conversion actif				
<b>TOTAL GÉNÉRAL</b>	<b>21 530 631</b>	<b>8 644</b>	<b>21 521 987</b>	<b>22 194 610</b>

© Sage



*[Signature]*

# Bilan Passif

Période du 01/01/18 au 31/12/18

SAS 2BR MOBILITE

Tenue de compte €

RUBRIQUES	Net (N) 31/12/2018	Net (N-1) 31/12/2017
<b>SITUATION NETTE</b>		
Capital social ou individuel dont versé	4 515 763	3 373 940
Primes d'émission, de fusion, d'apport, ...	5 380 510	54 062
Écarts de réévaluation dont écart d'équivalence		
Réserve légale	96 732	83 683
Réserves statutaires ou contractuelles		
Réserves réglementées		
Autres réserves	1 837 900	1 589 974
Report à nouveau		
Résultat de l'exercice	252 174	260 975
<b>TOTAL situation nette :</b>	<b>12 083 079</b>	<b>5 362 634</b>
SUBVENTIONS D'INVESTISSEMENT		
PROVISIONS RÉGLEMENTÉES		562 805
<b>CAPITAUX PROPRES</b>	<b>12 083 079</b>	<b>5 925 438</b>
Produits des émissions de titres participatifs		
Avances conditionnées		
<b>AUTRES FONDS PROPRES</b>		
Provisions pour risques		
Provisions pour charges		
<b>PROVISIONS POUR RISQUES ET CHARGES</b>		
<b>DETTES FINANCIÈRES</b>		
Emprunts obligataires convertibles		326 009
Autres emprunts obligataires		6 002 781
Emprunts et dettes auprès des établissements de crédit	265 904	3 513 404
Emprunts et dettes financières divers	7 176 632	4 179 723
<b>TOTAL dettes financières :</b>	<b>7 442 536</b>	<b>14 051 917</b>
AVANCES ET ACOMPTES RECUS SUR COMMANDES EN COURS		
<b>DETTES DIVERSES</b>		
Dettes fournisseurs et comptes rattachés	1 298 280	818 894
Dettes fiscales et sociales	625 571	1 014 762
Dettes sur immobilisations et comptes rattachés		
Autres dettes	69 844	383 600
<b>TOTAL dettes diverses :</b>	<b>1 993 694</b>	<b>2 217 255</b>
PRODUITS CONSTATÉS D'AVANCE	2 678	
<b>DETTES</b>	<b>9 438 908</b>	<b>16 269 172</b>
Ecarts de conversion passif		
<b>TOTAL GÉNÉRAL</b>	<b>21 521 987</b>	<b>22 194 610</b>

# Compte de Résultat Comparatif

Période du 01/01/18 au 31/12/18

SAS 2BR MOBILITE

Tenue de compte €

RUBRIQUES	31/12/2018	31/12/2017	Variation
Ventes de marchandises			
Production vendue de biens			
Production vendue de services	14 413 390	11 883 972	2 529 418
CHIFFRE D'AFFAIRES NET	14 413 390	11 883 972	2 529 418
Production stockée et immobilisée			
Subventions d'exploitation			
Reprises sur amortissements, prov. et transf. de charges			
Autres produits	32	965	(933)
<b>PRODUITS D'EXPLOITATION</b>	<b>14 413 423</b>	<b>11 884 938</b>	<b>2 528 485</b>
Achat de marchandises	28 511	38 106	(9 595)
Variation de stock de marchandises			
Achats de matières premières et approvisionnement			
Variation de stock de matières premières			
Autres achats et charges externes	12 101 451	10 014 915	2 086 536
Impôts, taxes et versements assimilés	33 374	41 428	(8 054)
Salaires, traitements et charges sociales	881 830	658 532	223 298
Dotations pour dépréciation	53 950	20 266	33 684
Dotations aux provisions pour risques et charges			
Autres charges	(27)	479	(506)
<b>CHARGES D'EXPLOITATION</b>	<b>13 099 089</b>	<b>10 773 726</b>	<b>2 325 363</b>
<b>RÉSULTAT D'EXPLOITATION</b>	<b>1 314 333</b>	<b>1 111 211</b>	<b>203 122</b>
BÉNÉFICE ATTRIBUÉ ou PERTE TRANSFÉRÉE			
PERTE SUPPORTÉE ou BÉNÉFICE TRANSFÉRÉ			
Produits financiers de participation			
Autres intérêts et produits assimilés	39 335	3 507	35 828
Reprises sur provisions et transferts de charges			
Différences positives de change			
Prod. nets sur cessions valeurs mobilières de placement			
<b>PRODUITS FINANCIERS</b>	<b>39 335</b>	<b>3 507</b>	<b>35 828</b>
Dotations financières aux amortissements et provisions			
Intérêts et charges assimilés	662 357	687 117	(24 760)
Différences négatives de change			
Charges nettes sur cessions valeurs mobil. de placement			
<b>CHARGES FINANCIÈRES</b>	<b>662 357</b>	<b>687 117</b>	<b>(24 760)</b>
<b>RÉSULTAT FINANCIERS</b>	<b>(623 022)</b>	<b>(683 609)</b>	<b>60 587</b>
Produits exceptionnels	3 428	6 742	(3 314)
Reprises sur provisions et transferts	63 703	56 587	7 117
<b>PRODUITS EXCEPTIONNELS</b>	<b>67 132</b>	<b>63 329</b>	<b>3 803</b>
Charges exceptionnelles	469 740	110 090	359 650
Dotations aux amortissements et provisions	36 530	119 867	(83 337)
<b>CHARGES EXCEPTIONNELLES</b>	<b>506 270</b>	<b>229 956</b>	<b>276 313</b>
<b>RÉSULTAT EXCEPTIONNEL</b>	<b>(439 138)</b>	<b>(166 628)</b>	<b>(272 510)</b>
Participation des salariés			
Impôt sur les bénéfices			
<b>RÉSULTAT (Bénéfice ou Perte)</b>	<b>252 174</b>	<b>260 975</b>	<b>(8 801)</b>

© Sage



*[Signature]*



A handwritten signature in black ink, appearing to be "M. G.", located at the bottom right of the page.

## **Note 1-informations générales et principes comptables**

### **1.1 Faits marquants de l'exercice**

La société 2 BR MOBILITE est la holding des sociétés JLI SAS, ST25 qu'elle détient à 100%.

Deux nouvelles sociétés détenues à 100 % PAR 2 BR MOBILITE, ont été créées en 2018, CITEMOBIL et LA MOBILITE pour tous.

Le groupe 2BR MOBILITE est spécialisé dans le secteur d'activité du transport scolaire de personnes à mobilité et autonomie réduite et de location sans chauffeur.

Le groupe 2 BR MOBILITE a fait l'objet d'une cession au profit du groupe MYMOBILITY.

Le groupe 2 BR MOBILITE a réalisé un chiffre d'affaires pour l'exercice 2018 de : 14.413.390 euros

Son effectif au 31.12.2018 est de 9 personnes dont la répartition est :

3 employés  
2 agents de maîtrise  
4 cadres

-----  
9

L'effectif en ETP est de 9

La flotte automobile est intégralement gérée par la société mère (pour 2018 2 BR MOBILITE) qui refacture ses prestations de façon globales aux filiales conformément aux conventions de prestations signées.

### **1.2 Règles et méthodes comptables**

Les comptes annuels sont établis et présentés conformément aux dispositions du règlement 2016-07 de l'ANC relatif au plan comptable général.

a. Date d'arrêté comptable

Les comptes annuels sont établis sur la base d'une clôture au 31.12.2018.

b. Méthode d'évaluation

La méthode de base retenue pour l'évaluation des éléments inscrits en comptabilité est la méthode des coûts historiques.

c. Immobilisations incorporelles et corporelles

Les immobilisations incorporelles ont été évaluées à leur coût d'acquisition à l'exception des frais engagés pour leur coût d'acquisition.

- Fonds commerciaux

Les fonds de commerce inscrits en immobilisations incorporelles pour leur valeur historique, ont une durée non limitée. Ils font l'objet chaque année de tests de dépréciation visant à comparer la valeur nette comptable à la valeur actuelle. Si la valeur actuelle est inférieure à la valeur nette comptable, alors une dépréciation correspondant à la perte ainsi déterminée est constatée en résultat.

- Les immobilisations incorporelles et corporelles et leurs durées d'amortissements sont les suivantes :
  - Logiciels (1-3 ans)
  - Agencement et aménagements des constructions (10 ans)
  - Matériel et outillage industriel (5-7 ans)
  - Matériel et mobilier de bureau (3ans)

d. Immobilisations financières

- Les titres de participation sont évalués à leur valeur brute.

La valeur utilisée des participations est fondée sur la rentabilité attendue des filiales, exprimées sur la base de données prévisionnelles. Lorsque la valeur d'utilité est inférieure au coût d'entrée, une provision pour dépréciation est constituée pour la différence.

Le mali technique a été rattaché à la valorisation des titres concernés conformément à la réglementation comptable

## 2 BR MOBILITE- Comptes 2018

### e. Créances clients et comptes rattachés

Les créances figurent au bilan à leur valeur nominale. Une provision est comptabilisée sur celles qui présentent une probabilité de non recouvrement.

### f. Composition du capital social

Suite à la cession au 07 novembre 2018 du groupe 2 BR MOBILITE, le capital est détenue à 100 % par la société MYMOBILITY.

2 BR MOBILITE	VARIATION DES CAPITAUX PROPRES			
	31.12.2017	augmentation	Diminution	31.12.2018
Capital au 31.12.2017	3 373 940	1 260 871	-119 048	4 515 763
Prime d'émission	54 062	5 326 448		5 380 510
Réserve légale	83 683	13 049		96 732
Autres réserves	1 589 974	247 926		1 837 900
Résultat 2017	260 975		-260 975	0
Provisions réglementées	562 805		-562 805	0
Résultat 2018		252 174		252 174
				12 83
	5 925 439	7 100 468	-942 828	079

### g. Tableau des Filiales et des Titres de participations

(Tableau en annexe)

### h. Indemnités de départ à la retraite

Compte tenu de la taille et du profil des effectifs du Groupe, les indemnités pour départ en retraite n'ont pas été comptabilisées et évaluées dans les comptes annuels.

### i. Provisions pour risques et charges

Toutes les provisions nécessaires sont comptabilisées dès lors qu'il existe un risque probable de sortie de ressources sans contrepartie attendue. Elles sont revues à chaque date de clôture des comptes et ajustées pour refléter la meilleure estimation à cette date.

## 2 BR MOBILITE- Comptes 2018

### j. Impôts

La société 2 BR MOBILITE a comptabilisé un crédit d'impôts compétitivité pour l'exercice 2018 d'un montant de : 10.509 euros

### k. Engagement hors bilan

La société 2BR MOBILITE a 144 contrats de véhicules en LOA AU 31.12.2018.

Montant HT du véhicule neuf	Montant HT du véhicule à terme	Nombre de mois restants 2020	Nombre de mois restants 2021	Nombre de mois restants 2022	TOTAL ENGAGEME NTS
2 718 057,66	506 108,45	679 795,44	570 418,70	256 624,96	1 506 839,10

## 2. Résultat exceptionnel

### a. Les charges exceptionnelles

Les charges et produits exceptionnels sont constitués des éléments significatifs qui en raison de leur nature, de leur caractère inhabituel et de leur récurrence ne peuvent être considérés comme inhérents à l'activité opérationnelle

#### 1. Charges exceptionnelles frais interruption de véhicules :

Sont considérées comme charges exceptionnelles :

- ✓ Frais encourus en restitution aux loueurs : sinistres majeurs non liés à une exploitation « normale » telle que prévue au contrat de location
- ✓ Frais encourus en cours de location du véhicule causés par vol ou vandalisme.
- ✓ Sur-kilométrage,
- ✓ Gros travaux de carrosserie avant restitution,
- ✓ Equipements manquants ou détériorés (optiques, tableau de bord, jantes...)
- ✓ Perte pour mise en épave du véhicule

Le total des charges exceptionnelles de 469.740 est composé de :

- 1.952 Pénalités et amendes
- 410.543 Frais d'interruption de véhicules
- 183 créances irrécouvrables
- 19.328 Contrôle URSSAF 2016-2017
- 37.733 Citroën frais de restitution 2017

### b. Les Produits exceptionnels

Le total des produits exceptionnels de 67.132 est composé de :

- 3.428 produits sur exercice antérieur
- 63.704 transfert de charges remboursement sinistres (assurance)

## 3. Honoraires

Les honoraires de nos commissaires aux comptes ACA NEXIA s'élèvent à 10.200 HT

# Immobilisations

Période du 01/01/18 au 31/12/18

SAS 2BR MOBILITE

Tenue de compte €

RUBRIQUES	Valeur brute début exercice	Augmentations par réévaluation	Acquisitions apports, création virements
<b>IMMOBILISATIONS INCORPORELLES</b>			
Frais d'établissement et de développement			
Autres immobilisations incorporelles	1 805 960		
<b>TOTAL Immobilisations incorporelles :</b>	<b>1 805 960</b>		
<b>IMMOBILISATIONS CORPORELLES</b>			
Terrains			
Constructions sur sol propre			
Constructions sur sol d'autrui			
Constructions installations générales			
Installations techniques et outillage industriel	3 170		14 202
Installations générales, agencements et divers	11 073		8 955
Matériel de transport			
Matériel de bureau, informatique et mobilier	729		6 813
Emballages récupérables et divers			
Immobilisations corporelles en cours			
Avances et acomptes			
<b>TOTAL immobilisations corporelles :</b>	<b>14 972</b>		<b>29 970</b>
<b>IMMOBILISATIONS FINANCIÈRES</b>			
Participations évaluées par mises en équivalence			
Autres participations	13 397 355		180 000
Autres titres immobilisés			
Prêts et autres immobilisations financières	13 000		1 807 087
<b>TOTAL immobilisations financières :</b>	<b>13 410 355</b>		<b>1 987 087</b>
<b>TOTAL GÉNÉRAL</b>	<b>15 231 287</b>		<b>2 017 057</b>

RUBRIQUES	Diminutions par virement	Diminutions par cessions mises hors service	Valeur brute fin d'exercice	Réévaluations légales
<b>IMMOBILISATIONS INCORPORELLES</b>				
Frais d'étab. et de développement				
Autres immobilisations incorporelles	1 805 960			
<b>TOTAL immobilisations incorporelles :</b>	<b>1 805 960</b>			
<b>IMMOBILISATIONS CORPORELLES</b>				
Terrains				
Constructions sur sol propre				
Constructions sur sol d'autrui				
Constructions installations générales				
Install. techn., matériel et out. industriels			17 372	
Inst. générales, agencements et divers			20 028	
Matériel de transport				
Mat. de bureau, informatique et mobil.			7 542	
Emballages récupérables et divers				
Immobilisations corporelles en cours				
Avances et acomptes				
<b>TOTAL immobilisations corporelles :</b>			<b>44 942</b>	
<b>IMMOBILISATIONS FINANCIÈRES</b>				
Participations mises en équivalence				
Autres participations		599 334	12 978 020	
Autres titres immobilisés				
Prêts et autres immo. financières			1 820 087	
<b>TOTAL immobilisations financières :</b>		<b>599 334</b>	<b>14 798 107</b>	
<b>TOTAL GÉNÉRAL</b>	<b>1 805 960</b>	<b>599 334</b>	<b>14 843 049</b>	

© Sage



*[Signature]*

# Amortissements

SAS 2BR MOBILITE

Période du 01/01/18 au 31/12/18

Tenue de compte €

## SITUATIONS ET MOUVEMENTS DE L'EXERCICE

IMMOBILISATIONS AMORTISSABLES	Montant début exercice	Augmentations dotations	Diminutions reprises	Montant fin exercice
<b>IMMOBILISATIONS INCORPORELLES</b>				
Frais d'étab. et de développement				
Autres immobilisations incorporelles				
<b>TOTAL immobilisations incorporelles :</b>				
<b>IMMOBILISATIONS CORPORELLES</b>				
Terrains				
Constructions sur sol propre				
Constructions sur sol d'autrui				
Constructions installations générales				
Installations techn. et outillage industriel	319	2 123		2 442
Inst. générales, agencements et divers	2 808	1 758		4 566
Matériel de transport				
Mat. de bureau, informatique et mobil.	729	907		1 636
Emballages récupérables et divers				
<b>TOTAL immobilisations corporelles :</b>	<b>3 856</b>	<b>4 788</b>		<b>8 644</b>

## VENTILATIONS DES DOTATIONS AUX AMORTISSEMENTS DE L'EXERCICE

IMMOBILISATIONS AMORTISSABLES	Amortissements linéaires	Amortissements dégressifs	Amortissements exceptionnels
<b>IMMOBILISATIONS INCORPORELLES</b>			
Frais d'établissement et de développement			
Autres immobilisations incorporelles			
<b>TOTAL immobilisations incorporelles :</b>			
<b>IMMOBILISATIONS CORPORELLES</b>			
Terrains			
Constructions sur sol propre			
Constructions sur sol d'autrui			
Constructions installations générales			
Installations techniques et outillage industriel			
Installations générales, agencements et divers			
Matériel de transport			
Matériel de bureau, informatique et mobilier			
Emballages récupérables et divers			
<b>TOTAL immobilisations corporelles :</b>			
Frais d'acquisition de titres de participations			

# Amortissements (suite)

SAS 2BR MOBILITE

Période du 01/01/18 au 31/12/18

Tenue de compte €

MOUVEMENTS AFFECTANT LA PROVISION POUR AMORTISSEMENTS DÉROGATOIRES		
IMMOBILISATIONS AMORTISSABLES	Dotations	Reprises
IMMOBILISATIONS INCORPORELLES		
Frais d'établissement et de développement		
Autres immobilisations incorporelles		
<b>TOTAL immobilisations incorporelles :</b>		
IMMOBILISATIONS CORPORELLES		
Terrains		
Constructions sur sol propre		
Constructions sur sol d'autrui		
Constructions installations générales		
Installations techniques et outillage industriel		
Installations générales, agencements et divers		
Matériel de transport		
Matériel de bureau, informatique et mobilier		
Emballages récupérables et divers		
<b>TOTAL immobilisations corporelles :</b>		
Frais d'acquisition de titres de participations		

MOUVEMENTS DE L'EXERCICE AFFECTANT LES CHARGES RÉPARTIES SUR PLUSIEURS EXERCICES				
RUBRIQUES	Montant net début exercice	Augmentations	Dotations de l'exercice aux amortissements	Montant net fin exercice
Frais d'émission d'emprunts à étaler		49 162	49 162	
Primes de remboursement des obligations				



*[Signature]*

# Produits à Recevoir

SAS 2BR MOBILITE

Période du 01/01/18 au 31/12/18

Tenue de compte €

MONTANT DES PRODUITS À RECEVOIR INCLUS DANS LES POSTES SUIVANTS DU BILAN	Montant
<b>Immobilisations financières</b>	
Créances rattachées à des participations	
Autres immobilisations financières	
<b>Créances</b>	
Créances clients et comptes rattachés	733 800
Personnel	
Organismes sociaux	
État	
Divers, produits à recevoir	
Autres créances	
<b>Valeurs Mobilières de Placement</b>	
<b>Disponibilités</b>	
<b>TOTAL</b>	<b>733 800</b>

# Charges et Produits Constatés d'Avance

SAS 2BR MOBILITE

Période du 01/01/18 au 31/12/18

Tenue de compte €

RUBRIQUES	Charges	Produits
Charges ou produits d'exploitation	269 605	2 678
Charges ou produits financiers		
Charges ou produits exceptionnels		
<b>TOTAL</b>	<b>269 605</b>	<b>2 678</b>

# Charges à Payer

SAS 2BR MOBILITE

Période du 01/01/18 au 31/12/18

Tenue de compte €

MONTANT DES CHARGES À PAYER INCLUS DANS LES POSTES SUIVANTS DU BILAN	Montant
Emprunts obligataires convertibles	
Autres emprunts obligataires	
Emprunts et dettes auprès des établissements de crédit	
Emprunts et dettes financières divers	
Dettes fournisseurs et comptes rattachés	31 265
Dettes fiscales et sociales	187 007
Dettes sur immobilisations et comptes rattachés	
Disponibilités, charges à payer	3 404
Autres dettes	34 860
<b>TOTAL</b>	<b>256 535</b>



# Provisions Inscrites au Bilan

Période du 01/01/18 au 31/12/18

SAS 2BR MOBILITE

Tenue de compte €

RUBRIQUES	Montant début exercice	Augmentations dotations	Diminutions reprises	Montant fin exercice
Prov pour reconstitution des gisements Provisions pour investissement Provisions pour hausse des prix Amortissements dérogatoires Dont majorations exceptionnelles de 30% Provisions pour prêts d'installation Autres provisions réglementées	562 805		562 805	
<b>PROVISIONS RÉGLEMENTÉES</b>	<b>562 805</b>		<b>562 805</b>	
Provisions pour litiges Prov. pour garant. données aux clients Prov. pour pertes sur marchés à terme Provisions pour amendes et pénalités Provisions pour pertes de change Prov. pour pensions et obligat. simil. Provisions pour impôts Prov. pour renouvellement des immo. Provisions pour gros entretien et grandes révisions Provisions pour charges sociales et fiscales sur congés à payer Autres prov. pour risques et charges				
<b>PROV. POUR RISQUES ET CHARGES</b>				
Prov sur immobilisations incorporelles Prov. sur immobilisations corporelles Prov. sur immo. titres mis en équival. Prov. sur immo. titres de participation Prov. sur autres immo financières Provisions sur stocks et en cours Provisions sur comptes clients Autres provisions pour dépréciation				
<b>PROVISIONS POUR DÉPRÉCIATION</b>				
<b>TOTAL GÉNÉRAL</b>	<b>562 805</b>		<b>562 805</b>	

# État des Échéances des Créances et Dettes

SAS 2BR MOBILITE

Période du 01/01/18 au 31/12/18

Tenue de compte €

ÉTAT DES CRÉANCES	Montant brut	A 1 an au plus	A plus d'1 an
<b>DE L'ACTIF IMMOBILISÉ</b>			
Créances rattachées à des participations			
Prêts			
Autres immobilisations financières	1 820 087		1 820 087
<b>TOTAL de l'actif immobilisé :</b>	<b>1 820 087</b>		<b>1 820 087</b>
<b>DE L'ACTIF CIRCULANT</b>			
Clients douteux ou litigieux			
Autres créances clients	2 532 519	2 532 519	
Créance représent. de titres prêtés ou remis en garantie			
Personnel et comptes rattachés	785	785	
Sécurité sociale et autres organismes sociaux			
État - Impôts sur les bénéfices	539 502	539 502	
État - Taxe sur la valeur ajoutée	126 111	126 111	
État - Autres impôts, taxes et versements assimilés			
État - Divers			
Groupe et associés	3 005 081	3 005 081	
Débiteurs divers	137 816	137 816	
<b>TOTAL de l'actif circulant :</b>	<b>6 341 814</b>	<b>6 341 814</b>	
<b>CHARGES CONSTATÉES D'AVANCE</b>	<b>269 605</b>	<b>269 605</b>	
<b>TOTAL GÉNÉRAL</b>	<b>8 431 506</b>	<b>6 611 419</b>	<b>1 820 087</b>

ÉTAT DES DETTES	Montant brut	A 1 an au plus	A plus d'1 an et 5 ans au plus	A plus de 5 ans
Emprunts obligataires convertibles				
Autres emprunts obligataires				
Auprès des établissements de crédit :				
- à 1 an maximum à l'origine				
- à plus d' 1 an à l'origine	265 904	97 154	168 750	
Emprunts et dettes financières divers	16 455		16 455	
Fournisseurs et comptes rattachés	1 298 280	1 298 280		
Personnel et comptes rattachés	130 844	130 844		
Sécurité sociale et autres organismes	99 628	99 628		
Impôts sur les bénéfices				
Taxe sur la valeur ajoutée	391 273	391 273		
Obligations cautionnées				
Autres impôts, taxes et assimilés	3 825	3 825		
Dettes sur immo. et comptes rattachés				
Groupe et associés	7 160 178	7 160 178		
Autres dettes	69 844	69 844		
Dette représentat. de titres empruntés				
Produits constatés d'avance	2 678	2 678		
<b>TOTAL GÉNÉRAL</b>	<b>9 438 908</b>	<b>9 253 704</b>	<b>185 205</b>	

2 BR MOBILITE- Comptes 2018

	Capital	Réserves et report à nouveau avant affectation des résultats	quote part capital détenu en %	valeurs comptables des titres détenus		Prêts et avances consentis et non encore remboursés	Montant des cautions et avais donnés par la société	Chiffre d'affaire hors taxe du dernier exercice écoulé	Résultats ( bénéfice ou perte du dernier exercice écoulé	Dividendes encaissés par la société au cours de l'exercice
				Brute	Nette					
Renseignements détaillés concernant les filiales et participations										
<b>1 JL INTERNATIONAL</b> Siren 418872537	1 050 000	0	100	10 751 900	10 751 900	2 797 849	0	30 352 861	361 437	0
<b>2 ST2S</b> Siren 498 944 818	15 000	0	100	2 046 120	2 046 120	26 936	0	6 369 822	229 489	0
<b>3 CITEMOBIL</b> Siren 842 464 992	150 000	0	100	150 000	150 000	180 795	0	969 872	-20 546	0
<b>4 La Mobilité pour tous</b> Siren 841 226 970	30 000	0	100	30 000	30 000	0	0	5 130	-9 526	0