

RCS : LA ROCHELLE

Code greffe : 1704

Documents comptables

REGISTRE DU COMMERCE ET DES SOCIETES

Le greffier du tribunal de commerce de LA ROCHELLE atteste l'exactitude des informations transmises ci-après

Nature du document : Documents comptables (B-S)

Numéro de gestion : 2010 B 00423

Numéro SIREN : 522 203 421

Nom ou dénomination : 1B2L

Ce dépôt a été enregistré le 04/02/2020 sous le numéro de dépôt 604

POUVOIR

Je soussigné :


Société GROUPE LEAPARO
Associée Unique et Présidente de la Société **1B2L**
Représentée par Monsieur Luc BEUNET

donne tous pouvoirs au :

Cabinet SOFIDEM, membre du réseau TALENZ
Parc des Morandières
Rue JB Lamarck
53810 CHANGE

à l'effet de prendre connaissance de tous documents et renseignements, effectuer toutes formalités utiles, et notamment procéder au dépôt des comptes clos le 31 mars 2019, et plus généralement faire le nécessaire.

Fait à PERIGNY,
Le 23/01/2020

A large, stylized handwritten signature in black ink, consisting of several overlapping loops and a long horizontal stroke extending to the right.

1B2L

Société par Actions Simplifiée

Au capital de 24.000 €uros

Siège social : 57, avenue Bernard Moitessier - ZAE Les Quatre Chevaliers

17180 PERIGNY

522 203 421 RCS LA ROCHELLE

**EXTRAIT DU PROCES-VERBAL DES DECISIONS DE L'ASSOCIEE UNIQUE
EN DATE DU 30 SEPTEMBRE 2019**

AFFECTATION DU RESULTAT DE L'EXERCICE CLOS LE 31 MARS 2019

DEUXIEME DECISION

L'associée unique décide d'affecter le bénéfice de l'exercice clos le 31 mars 2019, s'élevant à 515.871,42 euros de la manière suivante :

Montant et origine des sommes à affecter	Affectations proposées et postes concernés
<u>Résultat net :</u> Bénéfice	<u>Dotations aux Postes de réserves :</u> Réserve Légale Autres Réserves 15.42 € Réserves Réglementées (Plus-values à LT) Report à Nouveau
<u>Autres prélèvements complémentaires :</u> Sur prime Sur réserve légale Sur autres réserves Sur report à nouveau antérieur	<u>Distribution de Dividendes :</u> Dividende Global 515.856 €
TOTAL	TOTAL 515.871,42 €

Chaque action recevra un dividende de 214,94 euros.

La mise en paiement aura lieu à compter de ce jour.

Rappel des dividendes distribués

Conformément aux dispositions de l'article 243bis du Code Général des Impôts, il est précisé que les sommes distribuées à titre de dividendes, au titre des trois précédents exercices, ont été les suivantes :


Exercice clos le	Revenus éligibles à un abattement de 40%		Revenus non éligibles audit abattement
	Dividendes	Autres revenus	
31 mars 2018	102.864 €	0	0
31 mars 2017	194.064 €	0	0
31 mars 2016	0	0	0

POUR COPIE CERTIFIEE CONFORME

Société GROUPE LEAPARO

Présidente

Représentée par Monsieur Luc BEUNET

A handwritten signature in black ink, consisting of a large, sweeping loop followed by a series of smaller, connected strokes, all written diagonally across the page.

SAS 1B2L

150 boulevard JOFFRE
17000 LA ROCHELLE

COMPTES ANNUELS

Exercice du 01/04/2018 au 31/03/2019

**CERTIFIÉ CONFORME
À L'ORIGINAL**



T A L E N Z

Entreprendre est un art majeur

Audit • Expertise Comptable • Conseil

FIDEAC

Paris 1er : Fideac - 12 avenue de l'opéra - 75001 Paris Tél : 01 53 96 82 82 email : cabinet@fideac.com

Paris 1er : Sofidem - 12 avenue de l'opéra - 75001 Paris Tél : 01 48 78 08 22 email : paris@sofidem.fr

Laval : Sofidem - Rue J.B Lamarck - CS 52145 - 53021 Laval Cedex 9 Tél : 02 43 59 15 91 email : sofidem@sofidem.fr

www.TALENZ.fr

Période du 01/04/2018 au 31/03/2019

Comptes annuels

 Bilan actif

	Brut	Amortissement Dépréciations	Net 31/03/2019	Net 31/03/2018
Capital souscrit non appelé				
ACTIF IMMOBILISE				
Immobilisations incorporelles				
Frais d'établissement				
Frais de recherche et de développement				
Concessions, brvts, licences, logiciels, drts & val.similaires	1 648	1 648		
Fonds commercial (1)				
Autres immobilisations incorporelles				
Avances et acomptes sur immobilisations incorporelles				
Immobilisations corporelles				
Terrains				
Constructions				
Installations techniques, matériel et outillage industriels	210 448	90 357	120 091	87 434
Autres immobilisations corporelles	65 947	57 447	8 500	14 163
Immobilisations corporelles en cours	69 958		69 958	
Avances et acomptes				
Immobilisations financières (2)				
Participations (mise en équivalence)				
Autres participations	15		15	15
Créances rattachées aux participations				
Autres titres immobilisés				
Prêts	4 468		4 468	2 788
Autres immobilisations financières	1 653		1 653	1 653
TOTAL ACTIF IMMOBILISE	354 137	149 453	204 684	27 052
ACTIF CIRCULANT				
Stocks et en-cours				
Matières premières et autres approvisionnements	25 235		25 235	5 400
En-cours de production (biens et services)	122 300		122 300	88 300
Produits intermédiaires et finis				
Marchandises				
Avances et acomptes versés sur commandes				
Créances (3)				
Clients et comptes rattachés	408 866		408 866	388 618
Autres créances	427 174		427 174	201 447
Capital souscrit et appelé, non versé				
Divers				
Valeurs mobilières de placement				
Disponibilités	805 200		805 200	466 493
Charges constatées d'avance (3)	7 826		7 826	6 935
TOTAL ACTIF CIRCULANT	1 796 601		1 796 601	1 157 193
Frais d'émission d'emprunt à étaler				
Primes de remboursement des obligations				
Ecarts de conversion actif				
TOTAL GENERAL	2 150 738	149 453	2 001 285	1 184 245
(1) Dont droit au bail				
(2) Dont à moins d'un an (brut)				2 424
(3) Dont à plus d'un an (brut)				

1B2L

COMPTES ANNUELS

 Bilan passif

	31/03/2019	31/03/2018
CAPITAUX PROPRES		
Capital	24 000	24 000
Primes d'émission, de fusion, d'apport, ...		
Ecart de réévaluation		
Réserves légale	2 400	2 400
Réserves statutaires ou contractuelles		
Réserves réglementées		
Autres réserves	572 113	572 098
Report à nouveau		
RESULTAT DE L'EXERCICE (Bénéfice ou Perte)	515 871	102 878
Subventions d'investissement		
Provisions réglementées		
TOTAL CAPITAUX PROPRES	1 114 384	701 377
AUTRES FONDS PROPRES		
Produits des émissions de titres participatifs		
Avances conditionnées		
TOTAL AUTRES FONDS PROPRES		
PROVISIONS POUR RISQUES ET CHARGES		
Provisions pour risques		
Provisions pour charges		
TOTAL PROVISIONS POUR RISQUES ET CHARGES		
DETTES (1)		
Emprunts obligataires convertibles		
Autres emprunts obligataires		
Emprunts et dettes auprès des établissements de crédit (2)	7 765	1 984
Emprunts et dettes financières diverses (3)	140 798	1 486
Avances et acomptes reçus sur commandes en cours		
Dettes fournisseurs et comptes rattachés	521 603	301 381
Dettes fiscales et sociales	208 759	169 242
Dettes sur immobilisations et comptes rattachés		
Autres dettes	7 977	8 774
Produits constatés d'avance (1)		
TOTAL DETTES	886 901	482 868
Ecarts de conversion passif		
TOTAL GENERAL	2 001 285	1 184 245
(1) Dont à plus d'un an (a)	7 375	
(1) Dont à moins d'un an (a)	879 527	482 868
(2) Dont concours bancaires et soldes créditeurs de banque	390	23
(3) Dont emprunts participatifs		
(a) A l'exception des avances et acomptes reçus sur commandes en cours		


Compte de résultat

	France	Exportations	31/03/2019	31/03/2018
Produits d'exploitation (1)				
Ventes de marchandises				
Production vendue (biens)				
Production vendue (services)	3 414 207		3 414 207	2 634 039
Chiffre d'affaires net	3 414 207		3 414 207	2 634 039
Production stockée			34 000	-11 700
Production immobilisée				
Subventions d'exploitation			800	
Reprises sur provisions (et amortissements), transferts de charges			13 188	9 889
Autres produits			6	5
Total produits d'exploitation (I)			3 462 201	2 632 233
Charges d'exploitation (2)				
Achats de marchandises				62
Variations de stock				
Achats de matières premières et autres approvisionnements			45 565	9 694
Variations de stock			-19 835	
Autres achats et charges externes (a)			1 734 275	1 593 371
Impôts, taxes et versements assimilés			29 305	23 980
Salaires et traitements			713 337	651 692
Charges sociales			236 647	214 478
Dotations aux amortissements et dépréciations :				
- Sur immobilisations : dotations aux amortissements			19 898	18 721
- Sur immobilisations : dotations aux dépréciations				
- Sur actif circulant : dotations aux dépréciations				
- Pour risques et charges : dotations aux provisions				
Autres charges			8	11
Total charges d'exploitation (II)			2 759 200	2 512 009
RESULTAT D'EXPLOITATION (I-II)			703 001	120 224
Quotes-parts de résultat sur opérations faites en commun				
Bénéfice attribué ou perte transférée (III)				
Perte supportée ou bénéfice transféré (IV)				
Produits financiers				
De participation (3)			1 598	982
D'autres valeurs mobilières et créances de l'actif immobilisé (3)				12
Autres intérêts et produits assimilés (3)			417	-670
Reprises sur provisions et dépréciations et transferts de charges				
Différences positives de change				81
Produits nets sur cessions de valeurs mobilières de placement				
Total produits financiers (V)			2 015	405
Charges financières				
Dotations aux amortissements, aux dépréciations et aux provisions				
Intérêts et charges assimilées (4)			14	284
Différences négatives de change				
Charges nettes sur cessions de valeurs mobilières de placement				
Total charges financières (VI)			14	284
RESULTAT FINANCIER (V-VI)			2 001	121
RESULTAT COURANT avant impôts (I-II+III-IV+V-VI)			705 001	120 345

Compte de résultat (suite)

	31/03/2019	31/03/2018
Produits exceptionnels		
Sur opérations de gestion		29
Sur opérations en capital		
Reprises sur provisions et dépréciation et transferts de charges		
Total produits exceptionnels (VII)		29
Charges exceptionnelles		
Sur opérations de gestion	35	
Sur opérations en capital		
Dotations aux amortissements, aux dépréciations et aux provisions		
Total charges exceptionnelles (VIII)	35	
RESULTAT EXCEPTIONNEL (VII-VIII)	-35	29
Participation des salariés aux résultats (IX)		
Impôts sur les bénéfices (X)	189 095	17 495
Total des produits (I+III+V+VII)	3 464 216	2 632 667
Total des charges (II+IV+VI+VIII+IX+X)	2 948 345	2 529 788
BENEFICE OU PERTE	515 871	102 878
(a) Y compris :		
- Redevances de crédit-bail mobilier	23 542	31 672
- Redevances de crédit-bail immobilier		
(1) Dont produits afférents à des exercices antérieurs		
(2) Dont charges afférentes à des exercices antérieurs		
(3) Dont produits concernant les entités liées		928
(4) Dont intérêts concernant les entités liées		

Période du 01/04/2018 au 31/03/2019

Annexe

Règles et méthodes comptables

Désignation de la société : SAS 1B2L

Annexe au bilan avant répartition de l'exercice clos le 31/03/2019, dont le total est de 2 001 285 euros et au compte de résultat de l'exercice, présenté sous forme de liste, dégageant un bénéfice de 515 871 euros.

L'exercice a une durée de 12 mois, recouvrant la période du 01/04/2018 au 31/03/2019.

Les notes ou tableaux ci-après font partie intégrante des comptes annuels.

Règles générales

Les comptes annuels de l'exercice au 31/03/2019 ont été établis selon le règlement ANC 2016-07, homologué par arrêté du 26 décembre 2016.

Les conventions comptables ont été appliquées avec sincérité dans le respect du principe de prudence, conformément aux hypothèses de base :

- continuité de l'exploitation,
- permanence des méthodes comptables d'un exercice à l'autre,
- indépendance des exercices.

et conformément aux règles générales d'établissement et de présentation des comptes annuels.

La méthode de base retenue pour l'évaluation des éléments inscrits en comptabilité est la méthode des coûts historiques.

Seules sont exprimées les informations significatives. Sauf mention, les montants sont exprimés en euros.

Immobilisations corporelles et incorporelles

Les immobilisations corporelles et incorporelles sont évaluées à leur coût d'acquisition pour les actifs acquis à titre onéreux, à leur coût de production pour les actifs produits par l'entreprise, à leur valeur vénale pour les actifs acquis à titre gratuit et par voie d'échange.

Le coût d'une immobilisation est constitué de son prix d'achat, y compris les droits de douane et taxes non récupérables, après déduction des remises, rabais commerciaux et escomptes de règlement de tous les coûts directement attribuables engagés pour mettre l'actif en place et en état de fonctionner selon l'utilisation prévue. Les droits de mutation, honoraires ou commissions et frais d'actes liés à l'acquisition, sont rattachés à ce coût d'acquisition. Tous les coûts qui ne font pas partie du prix d'acquisition de l'immobilisation et qui ne peuvent pas être rattachés directement aux coûts rendus nécessaires pour mettre l'actif en place et en état de fonctionner conformément à l'utilisation prévue, sont comptabilisés en charges.

Amortissements

Les amortissements pour dépréciation sont calculés suivant le mode linéaire en fonction de la durée de vie prévue.

- * Concessions, logiciels et brevets : 1 an
- * Matériel et outillage industriels : 3 à 5 ans
- * Installations générales, agencements et aménagements divers : 5 ans
- * Matériel de bureau : 3 à 5 ans
- * Matériel informatique : 3 ans
- * Mobilier : 5 ans

La durée d'amortissement retenue par simplification est la durée d'usage pour les biens non décomposables à l'origine.

L'entreprise a apprécié à la date de clôture, en considérant les informations internes et externes à sa disposition, l'existence d'indices montrant que les actifs ont pu perdre notablement de la valeur.

Règles et méthodes comptables

Stocks

Les coûts d'acquisition des stocks comprennent le prix d'achat, les droits de douane et autres taxes, à l'exclusion des taxes ultérieurement récupérables par l'entité auprès des administrations fiscales, ainsi que les frais de transport, de manutention et autres coûts directement attribuables au coût de revient des matières premières, des marchandises, des encours de production et des produits finis. Les rabais commerciaux, remises, escomptes de règlement et autres éléments similaires sont déduits pour déterminer les coûts d'acquisition.

Les stocks sont évalués suivant la méthode du premier entré, premier sorti. Pour des raisons pratiques et sauf écart significatif, le dernier prix d'achat connu a été retenu.

Une dépréciation des stocks égale à la différence entre la valeur brute déterminée suivant les modalités indiquées ci-dessus et le cours du jour ou la valeur de réalisation déduction faite des frais proportionnels de vente, est prise en compte lorsque cette valeur brute est supérieure à l'autre terme énoncé.

Créances

Les créances sont valorisées à leur valeur nominale. Une dépréciation est pratiquée lorsque la valeur d'inventaire est inférieure à la valeur comptable.

Produits et charges exceptionnels

Les produits et charges exceptionnels tiennent compte des éléments qui ne sont pas liés à l'activité normale de l'entreprise.

Engagement de retraite

La convention collective de l'entreprise prévoit des indemnités de fin de carrière. Il n'a pas été signé un accord particulier. Les engagements correspondants font l'objet d'une mention intégrale dans la présente annexe.

Crédit d'impôt compétitivité et emploi

Conformément à la recommandation de l'Autorité des normes comptables, le produit du crédit d'impôt compétitivité emploi (CICE) correspondant à l'exercice pour un montant de 37 458 euros a été porté au crédit du compte 649 - Charges de personnel - CICE.

Ce produit du CICE comptabilisé à la date de clôture vient en diminution des charges d'exploitation

Le montant de la créance du CICE définitif au titre de l'année civile 2018 est imputé sur l'impôt sur les sociétés dû au titre de cet exercice alors que le CICE théorique couru à la date de clôture sera imputable sur l'impôt sur les sociétés de l'exercice suivant.

Autres informations

1B2L a opté pour le régime d'intégration fiscale, conformément aux articles 233A et suivant du Code Général des Impôts. Le périmètre d'intégration fiscale comprend au 31/03/2019 les sociétés GROUPE LEAPARO (société mère), SOCIETE VINCENT, 1B2L et LEA.

La convention d'intégration fiscale prévoit que chaque filiale comptabilise son impôt comme en l'absence d'intégration fiscale.

 Notes sur le bilan

Actif immobilisé

Tableau des immobilisations

	Au début d'exercice	Augmentation	Diminution	En fin d'exercice
- Frais d'établissement et de développement				
- Fonds commercial				
- Autres postes d'immobilisations incorporelles	1 648			1 648
Immobilisations incorporelles	1 648			1 648
- Terrains				
- Constructions sur sol propre				
- Constructions sur sol d'autrui				
- Installations générales, agencements et aménagements des constructions				
- Installations techniques, matériel et outillage industriels	84 556	125 892		210 448
- Installations générales, agencements aménagements divers	43 414			43 414
- Matériel de transport				
- Matériel de bureau et informatique, mobilier	22 533			22 533
- Emballages récupérables et divers				
- Immobilisations corporelles en cours		69 958		69 958
- Avances et acomptes				
Immobilisations corporelles	150 503	195 851		346 354
- Participations évaluées par mise en équivalence				
- Autres participations	15			15
- Autres titres immobilisés				
- Prêts et autres immobilisations financières	4 441	1 680		6 121
Immobilisations financières	4 456	1 680		6 136
ACTIF IMMOBILISE	156 607	197 531		354 137

Notes sur le bilan

Les flux s'analysent comme suit :

	Immobilisations incorporelles	Immobilisations corporelles	Immobilisations financières	Total
Ventilation des augmentations				
Virements de poste à poste				
Virements de l'actif circulant				
Acquisitions		195 851	1 680	197 531
Apports				
Créations				
Réévaluations				
Augmentations de l'exercice		195 851	1 680	197 531
Ventilation des diminutions				
Virements de poste à poste				
Virements vers l'actif circulant				
Cessions				
Scissions				
Mises hors service				
Diminutions de l'exercice				

Amortissements des immobilisations

	Au début de l'exercice	Augmentation	Diminutions	A la fin de l'exercice
- Frais d'établissement et de développement				
- Fonds commercial				
- Autres postes d'immobilisations incorporelles	1 648			1 648
Immobilisations incorporelles	1 648			1 648
- Terrains				
- Constructions sur sol propre				
- Constructions sur sol d'autrui				
- Installations générales, agencements et aménagement des constructions				
- Installations techniques, matériel et outillage industriels	76 122	14 235		90 357
- Installations générales, agencements aménagement divers	36 738	3 373		40 111
- Matériel de transport				
- Matériel de bureau et informatique, mobilier	15 046	2 290		17 336
- Emballages récupérables et divers				
Immobilisations corporelles	127 907	19 898		147 805
ACTIF IMMOBILISE	129 555	19 898		149 453

Notes sur le bilan

Actif circulant

Etat des créances

Le total des créances à la clôture de l'exercice s'élève à 849 987 euros et le classement détaillé par échéance s'établit comme suit :

	Montant brut	Echéances à moins d'un an	Echéances à plus d'un an
Créances de l'actif immobilisé :			
Créances rattachées à des participations			
Prêts	4 468		4 468
Autres	1 653		1 653
Créances de l'actif circulant :			
Créances Clients et Comptes rattachés	408 866	408 866	
Autres	427 174	427 174	
Capital souscrit - appelé, non versé			
Charges constatées d'avance	7 826	7 826	
Total	849 987	843 866	6 121
Prêts accordés en cours d'exercice	3 700		
Prêts récupérés en cours d'exercice	2 020		

Produits à recevoir

	Montant
BANQUE - INTÉRÊTS COURUS À RECEVOIR	494
Total	494

 **Notes sur le bilan****Capitaux propres**

Composition du capital social

Capital social d'un montant de 24 000,00 euros décomposé en 2 400 titres d'une valeur nominale de 10,00 euros.

Notes sur le bilan

Dettes

Etat des dettes

Le total des dettes à la clôture de l'exercice s'élève à 886 901 euros et le classement détaillé par échéance s'établit comme suit :

	Montant brut	Echéances à moins d'un an	Echéances à plus d'un an	Echéances à plus de 5 ans
Emprunts obligataires convertibles (*)				
Autres emprunts obligataires (*)				
Emprunts (*) et dettes auprès des établissements de crédit dont :				
- à 1 an au maximum à l'origine	390	390		
- à plus de 1 an à l'origine	7 375		7 375	
Emprunts et dettes financières divers (*) (**)				
Dettes fournisseurs et comptes rattachés	521 603	521 603		
Dettes fiscales et sociales	208 759	208 759		
Dettes sur immobilisations et comptes rattachés				
Autres dettes (**)	148 775	148 775		
Produits constatés d'avance				
Total	886 901	879 527	7 375	
(*) Emprunts souscrits en cours d'exercice				
(*) Emprunts remboursés sur l'exercice	-5 414			
(**) Dont envers les associés	1 625			

Le montant des divers emprunts et dettes contractés auprès d'associés personnes physiques s'élève à 1 625 euros.

Charges à payer

	Montant
FOURNISSEURS - FACT. NON PARVENUES	90 112
BANQUE - INTÉRÊTS COURUS À PAYER	390
DETTES PROVIS. PR CONGÉS À PAYER	58 742
PERSONNEL - AUTRES CHARGES À PAYER	43 734
CHARGES SOCIALES S/CONGÉS À PAYER	23 174
CHARGES SOCIALES - CHARGES À PAYER	17 056
ETAT - AUTRES CHARGES À PAYER	9 976
FORMATION CONTINUE CAP	2 536
CLIENTS - RRR À ACCORDER	7 057
Total	252 778

 Notes sur le bilanComptes de régularisation

Charges constatées d'avance

	Charges d'exploitation	Charges Financières	Charges Exceptionnelles
Charges constatées d'avance	7 826		
Total	7 826		

 **Autres informations****Engagements de retraite**

Montant des engagements pris en matière de pensions, compléments de retraite et indemnités assimilées : 33 523 euros

Crédit d'impôt compétitivité et emploi

Le CICE a pour objet le financement de l'amélioration de la compétitivité des entreprises à travers notamment des efforts en matière de reconstitution du fonds de roulement.


Tableau des cinq derniers exercices

	N-4	N-3	N-2	N-1	N
Capital en fin d'exercice					
Capital social	24 000	24 000	24 000	24 000	24 000
Nombre d'actions ordinaires	2 400	2 400	2 400	2 400	2 400
Opérations et résultats :					
Chiffre d'affaires (H.T.)	2 443 584	2 317 129	2 524 265	2 634 039	3 414 207
Résultat avant impôt, participation, dotations aux amortissements et provisions	144 333	315 736	290 930	139 095	724 865
Impôts sur les bénéfices	71 296	86 312	74 117	17 495	189 095
Résultat après impôts, participation, dotations aux amortissements et provisions	238 427	204 988	194 076	102 878	515 871
Résultat par action					
Résultat après impôts, participation avant dotations aux amortissements et provisions	30,43	95,59	90,34	50,67	223,24
Résultat après impôts, participation dotations aux amortissements et provisions	99,34	85,41	80,86	42,87	214,95
Dividende distribué					
Personnel					
Effectif salariés	15	18	18	18	18
Montant de la masse salariale	633 729	536 797	616 081	651 692	713 337
Montant des sommes versées en avantages sociaux	242 700	178 922	206 331	214 478	236 647

1B2L

Société par Actions Simplifiée au capital de 24.000 Euros

57 Avenue Bernard Moitessier

ZAE Les quatre Chevaliers

17180 PERIGNY

R.C.S. La Rochelle : 522 203 421

**RAPPORT DU COMMISSAIRE AUX
COMPTES SUR LES COMPTES ANNUELS**

Exercice clos au 31 Mars 2019

3-5 Avenue Bernard Moitessier
CS 80009
17180 PERIGNY
Tél : 05.46.42.42.85
Fax : 05.46.43.45.24

S.A.S. 1B2L
RAPPORT DU COMMISSAIRE AUX COMPTES
SUR LES COMPTES ANNUELS
Exercice clos le 31 Mars 2019

A l'Associée Unique de la société 1B2L,

Opinion

En exécution de la mission qui nous a été confiée par votre Assemblée Générale, nous avons effectué l'audit des comptes annuels de la société 1B2L relatifs à l'exercice clos le 31 mars 2019, tels qu'ils sont joints au présent rapport.

Nous certifions que les comptes annuels sont, au regard des règles et principes comptables français, réguliers et sincères et donnent une image fidèle du résultat des opérations de l'exercice écoulé ainsi que de la situation financière et du patrimoine de la société à la fin de cet exercice.

Fondement de l'opinion

Référentiel d'audit

Nous avons effectué notre audit selon les normes d'exercice professionnel applicables en France. Nous estimons que les éléments que nous avons collectés sont suffisants et appropriés pour fonder notre opinion.

Les responsabilités qui nous incombent en vertu de ces normes sont indiquées dans la partie « Responsabilités du commissaire aux comptes relatives à l'audit des comptes annuels » du présent rapport.

Indépendance

Nous avons réalisé notre mission d'audit dans le respect des règles d'indépendance qui nous sont applicables, sur la période du 01^{er} avril 2018 à la date d'émission de notre rapport, et notamment nous n'avons pas fourni de services interdits par le code de déontologie de la profession de commissaire aux comptes.

Justification des appréciations

En application des dispositions des articles L. 823-9 et R.823-7 du code de commerce relatives à la justification de nos appréciations, nous vous informons que les appréciations les plus importantes auxquelles nous avons procédé, selon notre jugement professionnel, ont porté sur le caractère approprié des principes comptables appliqués.

Les appréciations ainsi portées s'inscrivent dans le contexte de l'audit des comptes annuels pris dans leur ensemble et de la formation de notre opinion exprimée ci-avant. Nous n'exprimons pas d'opinion sur des éléments de ces comptes annuels pris isolément.

Vérifications spécifiques

Nous avons également procédé, conformément aux normes d'exercice professionnel applicables en France, aux vérifications spécifiques prévues par les textes légaux et réglementaires.

Nous n'avons pas d'observation à formuler sur la sincérité et la concordance avec les comptes annuels des informations données dans le rapport de gestion du Président et dans les autres documents sur la situation financière et les comptes annuels adressés à l'Associé unique.

Nous attestons de la sincérité et de la concordance avec les comptes annuels des informations relatives aux délais de paiement mentionnées à l'article D.441-4 du code de commerce.

Responsabilités de la direction et des personnes constituant le gouvernement d'entreprise relatives aux comptes annuels

Il appartient à la direction d'établir des comptes annuels présentant une image fidèle conformément aux règles et principes comptables français ainsi que de mettre en place le contrôle interne qu'elle estime nécessaire à l'établissement de comptes annuels ne comportant pas d'anomalies significatives, que celles-ci proviennent de fraudes ou résultent d'erreurs.

Lors de l'établissement des comptes annuels, il incombe à la direction d'évaluer la capacité de la société à poursuivre son exploitation, de présenter dans ces comptes, le cas échéant, les informations nécessaires relatives à la continuité d'exploitation et d'appliquer la convention comptable de continuité d'exploitation, sauf s'il est prévu de liquider la société ou de cesser son activité.

Les comptes annuels ont été arrêtés par le Président.

Responsabilités du commissaire aux comptes relatives à l'audit des comptes annuels

Il nous appartient d'établir un rapport sur les comptes annuels. Notre objectif est d'obtenir l'assurance raisonnable que les comptes annuels pris dans leur ensemble ne comportent pas d'anomalies significatives. L'assurance raisonnable correspond à un niveau élevé d'assurance, sans toutefois garantir qu'un audit réalisé conformément aux normes d'exercice professionnel permet de systématiquement détecter toute anomalie significative. Les anomalies peuvent provenir de fraudes ou résulter d'erreurs et sont considérées comme significatives lorsque l'on peut raisonnablement s'attendre à ce qu'elles puissent, prises individuellement ou en cumulé, influencer les décisions économiques que les utilisateurs des comptes prennent en se fondant sur ceux-ci.


Comme précisé par l'article L.823-10-1 du code de commerce, notre mission de certification des comptes ne consiste pas à garantir la viabilité ou la qualité de la gestion de votre société.

Dans le cadre d'un audit réalisé conformément aux normes d'exercice professionnel applicables en France, le commissaire aux comptes exerce son jugement professionnel tout au long de cet audit. En outre :

- il identifie et évalue les risques que les comptes annuels comportent des anomalies significatives, que celles-ci proviennent de fraudes ou résultent d'erreurs, définit et met en œuvre des procédures d'audit face à ces risques, et recueille des éléments qu'il estime suffisants et appropriés pour fonder son opinion. Le risque de non-détection d'une anomalie significative provenant d'une fraude est plus élevé que celui d'une anomalie significative résultant d'une erreur, car la fraude peut impliquer la collusion, la falsification, les omissions volontaires, les fausses déclarations ou le contournement du contrôle interne ;
- il prend connaissance du contrôle interne pertinent pour l'audit afin de définir des procédures d'audit appropriées en la circonstance, et non dans le but d'exprimer une opinion sur l'efficacité du contrôle interne ;
- il apprécie le caractère approprié des méthodes comptables retenues et le caractère raisonnable des estimations comptables faites par la direction, ainsi que les informations les concernant fournies dans les comptes annuels ;
- il apprécie le caractère approprié de l'application par la direction de la convention comptable de continuité d'exploitation et, selon les éléments collectés, l'existence ou non d'une incertitude significative liée à des événements ou à des circonstances susceptibles de mettre en cause la capacité de la société à poursuivre son exploitation. Cette appréciation s'appuie sur les éléments collectés jusqu'à la date de son rapport, étant toutefois rappelé que des circonstances ou événements ultérieurs pourraient mettre en cause la continuité d'exploitation. S'il conclut à l'existence d'une incertitude significative, il attire l'attention des lecteurs de son rapport sur les informations fournies dans les comptes annuels au sujet de cette incertitude ou, si ces informations ne sont pas fournies ou ne sont pas pertinentes, il formule une certification avec réserve ou un refus de certifier ;
- il apprécie la présentation d'ensemble des comptes annuels et évalue si les comptes annuels reflètent les opérations et événements sous-jacents de manière à en donner une image fidèle.

Fait à Périgny, le 20 septembre 2019

Le Commissaire aux Comptes,
EXCO VALLIANCE AUDIT.



David DECOURS.


Bilan actif

	Brut	Amortissement Dépréciations	Net 31/03/2019	Net 31/03/2018
Capital souscrit non appelé				
ACTIF IMMOBILISE				
Immobilisations incorporelles				
Frais d'établissement				
Frais de recherche et de développement				
Concessions, brvts, licences, logiciels, drts & val.similaires	1 648	1 648		
Fonds commercial (1)				
Autres immobilisations incorporelles				
Avances et acomptes sur immobilisations incorporelles				
Immobilisations corporelles				
Terrains				
Constructions				
Installations techniques, matériel et outillage industriels	210 448	90 357	120 091	8 434
Autres immobilisations corporelles	65 947	57 447	8 500	14 163
Immobilisations corporelles en cours	69 958		69 958	
Avances et acomptes				
Immobilisations financières (2)				
Participations (mise en équivalence)				
Autres participations	15		15	15
Créances rattachées aux participations				
Autres titres immobilisés				
Prêts	4 468		4 468	2 788
Autres immobilisations financières	1 653		1 653	1 653
TOTAL ACTIF IMMOBILISE	354 137	149 453	204 684	27 052
ACTIF CIRCULANT				
Stocks et en-cours				
Matières premières et autres approvisionnements	25 235		25 235	5 400
En-cours de production (biens et services)	122 300		122 300	88 300
Produits intermédiaires et finis				
Marchandises				
Avances et acomptes versés sur commandes				
Créances (3)				
Clients et comptes rattachés	408 866		408 866	388 618
Autres créances	427 174		427 174	201 447
Capital souscrit et appelé, non versé				
Divers				
Valeurs mobilières de placement				
Disponibilités	805 200		805 200	466 493
Charges constatées d'avance (3)	7 826		7 826	6 935
TOTAL ACTIF CIRCULANT	1 796 601		1 796 601	1 157 193
Frais d'émission d'emprunt à étaler				
Primes de remboursement des obligations				
Ecarts de conversion actif				
TOTAL GENERAL	2 150 738	149 453	2 001 285	1 184 245
(1) Dont droit au bail				
(2) Dont à moins d'un an (brut)				2 424
(3) Dont à plus d'un an (brut)				


Bilan passif

	31/03/2019	31/03/2018
CAPITAUX PROPRES		
Capital	24 000	24 000
Primes d'émission, de fusion, d'apport, ...		
Ecart de réévaluation		
Réserves légale	2 400	2 400
Réserves statutaires ou contractuelles		
Réserves réglementées		
Autres réserves	572 113	572 098
Report à nouveau		
RESULTAT DE L'EXERCICE (Bénéfice ou Perte)	515 871	102 878
Subventions d'investissement		
Provisions réglementées		
TOTAL CAPITAUX PROPRES	1 114 384	701 377
AUTRES FONDS PROPRES		
Produits des émissions de titres participatifs		
Avances conditionnées		
TOTAL AUTRES FONDS PROPRES		
PROVISIONS POUR RISQUES ET CHARGES		
Provisions pour risques		
Provisions pour charges		
TOTAL PROVISIONS POUR RISQUES ET CHARGES		
DETTES (1)		
Emprunts obligataires convertibles		
Autres emprunts obligataires		
Emprunts et dettes auprès des établissements de crédit (2)	7 765	1 984
Emprunts et dettes financières diverses (3)	140 798	1 486
Avances et acomptes reçus sur commandes en cours		
Dettes fournisseurs et comptes rattachés	521 603	301 381
Dettes fiscales et sociales	208 759	169 242
Dettes sur immobilisations et comptes rattachés		
Autres dettes	7 977	8 774
Produits constatés d'avance (1)		
TOTAL DETTES	886 901	482 868
Ecart de conversion passif		
TOTAL GENERAL	2 001 285	1 184 245
(1) Dont à plus d'un an (a)	7 375	
(1) Dont à moins d'un an (a)	879 527	482 868
(2) Dont concours bancaires et soldes créditeurs de banque	390	23
(3) Dont emprunts participatifs		
(a) A l'exception des avances et acomptes reçus sur commandes en cours		


Compte de résultat

	France	Exportations	31/03/2019	31/03/2018
Produits d'exploitation (1)				
Ventes de marchandises				
Production vendue (biens)				
Production vendue (services)	3 414 207		3 414 207	2 634 039
Chiffre d'affaires net	3 414 207		3 414 207	2 634 039
Production stockée			34 000	-11 700
Production immobilisée				
Subventions d'exploitation			800	
Reprises sur provisions (et amortissements), transferts de charges			13 188	9 889
Autres produits			6	5
Total produits d'exploitation (I)			3 462 201	2 652 233
Charges d'exploitation (2)				
Achats de marchandises				62
Variations de stock				
Achats de matières premières et autres approvisionnements			45 565	9 694
Variations de stock			-19 835	
Autres achats et charges externes (a)			1 734 275	1 593 371
Impôts, taxes et versements assimilés			29 305	23 980
Salaires et traitements			713 337	651 692
Charges sociales			236 647	214 478
Dotations aux amortissements et dépréciations :				
- Sur immobilisations : dotations aux amortissements			19 898	18 721
- Sur immobilisations : dotations aux dépréciations				
- Sur actif circulant : dotations aux dépréciations				
- Pour risques et charges : dotations aux provisions				
Autres charges			8	11
Total charges d'exploitation (II)			2 759 200	2 512 009
RESULTAT D'EXPLOITATION (I-II)			703 001	120 224
Quotes-parts de résultat sur opérations faites en commun				
Bénéfice attribué ou perte transférée (III)				
Perte supportée ou bénéfice transféré (IV)				
Produits financiers				
De participation (3)			1 598	982
D'autres valeurs mobilières et créances de l'actif immobilisé (3)				12
Autres intérêts et produits assimilés (3)			417	-670
Reprises sur provisions et dépréciations et transferts de charges				
Différences positives de change				81
Produits nets sur cessions de valeurs mobilières de placement				
Total produits financiers (V)			2 015	2 405
Charges financières				
Dotations aux amortissements, aux dépréciations et aux provisions				
Intérêts et charges assimilées (4)			14	284
Différences négatives de change				
Charges nettes sur cessions de valeurs mobilières de placement				
Total charges financières (VI)			14	284
RESULTAT FINANCIER (V-VI)			2 001	121
RESULTAT COURANT avant impôts (I-II+III-IV+V-VI)			705 001	120 345

Compte de résultat (suite)

	31/03/2019	31/03/2018
Produits exceptionnels		
Sur opérations de gestion		29
Sur opérations en capital		
Reprises sur provisions et dépréciation et transferts de charges		
Total produits exceptionnels (VII)		29
Charges exceptionnelles		
Sur opérations de gestion	35	
Sur opérations en capital		
Dotations aux amortissements, aux dépréciations et aux provisions		
Total charges exceptionnelles (VIII)	35	
RESULTAT EXCEPTIONNEL (VII-VIII)	35	29
Participation des salariés aux résultats (IX)		
Impôts sur les bénéfices (X)	189 095	17 495
Total des produits (I-III-V-VII)	3 464 216	2 632 667
Total des charges (II-IV-VI-VIII-IX-X)	2 948 345	2 529 788
BENEFICE OU PERTE	515 871	102 878
(a) Y compris :		
- Redevances de crédit-bail mobilier	23 542	31 672
- Redevances de crédit-bail immobilier		
(1) Dont produits afférents à des exercices antérieurs		
(2) Dont charges afférentes à des exercices antérieurs		
(3) Dont produits concernant les entités liées		928
(4) Dont intérêts concernant les entités liées		

Période du 01/04/2018 au 31/03/2019

Annexe

 **Exco**
Vallance Audit

3-5 Avenue Bernard Moïssier
CS 80 009 - 17180 PERIGNY
Tél 05 46 42 42 85 - Fax 05 46 43 45 24
Siret : 351 216 031 000 44 - APE 6920Z

Règles et méthodes comptables

Désignation de la société : SAS 1B2L

Annexe au bilan avant répartition de l'exercice clos le 31/03/2019, dont le total est de 2 001 285 euros et au compte de résultat de l'exercice, présenté sous forme de liste, dégageant un bénéfice de 515 871 euros.

L'exercice a une durée de 12 mois, recouvrant la période du 01/04/2018 au 31/03/2019.

Les notes ou tableaux ci-après font partie intégrante des comptes annuels.

Règles générales

Les comptes annuels de l'exercice au 31/03/2019 ont été établis selon le règlement ANC 2016-07, homologué par arrêté du 26 décembre 2016.

Les conventions comptables ont été appliquées avec sincérité dans le respect du principe de prudence, conformément aux hypothèses de base :

- continuité de l'exploitation,
- permanence des méthodes comptables d'un exercice à l'autre,
- indépendance des exercices.

et conformément aux règles générales d'établissement et de présentation des comptes annuels.

La méthode de base retenue pour l'évaluation des éléments inscrits en comptabilité est la méthode des coûts historiques.

Seules sont exprimées les informations significatives. Sauf mention, les montants sont exprimés en euros.

Immobilisations corporelles et incorporelles

Les immobilisations corporelles et incorporelles sont évaluées à leur coût d'acquisition pour les actifs acquis à titre onéreux, à leur coût de production pour les actifs produits par l'entreprise, à leur valeur vénale pour les actifs acquis à titre gratuit et par voie d'échange.

Le coût d'une immobilisation est constitué de son prix d'achat, y compris les droits de douane et taxes non récupérables, après déduction des remises, rabais commerciaux et escomptes de règlement de tous les coûts directement attribuables engagés pour mettre l'actif en place et en état de fonctionner selon l'utilisation prévue. Les droits de mutation, honoraires ou commissions et frais d'actes liés à l'acquisition, sont rattachés à ce coût d'acquisition. Tous les coûts qui ne font pas partie du prix d'acquisition de l'immobilisation et qui ne peuvent pas être rattachés directement aux coûts rendus nécessaires pour mettre l'actif en place et en état de fonctionner conformément à l'utilisation prévue, sont comptabilisés en charges.

Amortissements

Les amortissements pour dépréciation sont calculés suivant le mode linéaire en fonction de la durée de vie prévue.

- * Concessions, logiciels et brevets : 1 an
- * Matériel et outillage industriels : 3 à 5 ans
- * Installations générales, agencements et aménagements divers : 5 ans
- * Matériel de bureau : 3 à 5 ans
- * Matériel informatique : 3 ans
- * Mobilier : 5 ans

La durée d'amortissement retenue par simplification est la durée d'usage pour les biens non décomposables à l'origine.

L'entreprise a apprécié à la date de clôture, en considérant les informations internes et externes à sa disposition, l'existence d'indices montrant que les actifs ont pu perdre notablement de la valeur.

Règles et méthodes comptables

Stocks

Les coûts d'acquisition des stocks comprennent le prix d'achat, les droits de douane et autres taxes, à l'exclusion des taxes ultérieurement récupérables par l'entité auprès des administrations fiscales, ainsi que les frais de transport, de manutention et autres coûts directement attribuables au coût de revient des matières premières, des marchandises, des encours de production et des produits finis. Les rabais commerciaux, remises, escomptes de règlement et autres éléments similaires sont déduits pour déterminer les coûts d'acquisition.

Les stocks sont évalués suivant la méthode du premier entré, premier sorti. Pour des raisons pratiques et sauf écart significatif, le dernier prix d'achat connu a été retenu.

Une dépréciation des stocks égale à la différence entre la valeur brute déterminée suivant les modalités indiquées ci-dessus et le cours du jour ou la valeur de réalisation déduction faite des frais proportionnels de vente, est prise en compte lorsque cette valeur brute est supérieure à l'autre terme énoncé.

Créances

Les créances sont valorisées à leur valeur nominale. Une dépréciation est pratiquée lorsque la valeur d'inventaire est inférieure à la valeur comptable.

Produits et charges exceptionnels

Les produits et charges exceptionnels tiennent compte des éléments qui ne sont pas liés à l'activité normale de l'entreprise.

Engagement de retraite

La convention collective de l'entreprise prévoit des indemnités de fin de carrière. Il n'a pas été signé un accord particulier. Les engagements correspondants font l'objet d'une mention intégrale dans la présente annexe.

Crédit d'impôt compétitivité et emploi

Conformément à la recommandation de l'Autorité des normes comptables, le produit du crédit d'impôt compétitivité emploi (CICE) correspondant à l'exercice pour un montant de 37 458 euros a été porté au crédit du compte 649 - Charges de personnel - CICE.

Ce produit du CICE comptabilisé à la date de clôture vient en diminution des charges d'exploitation

Le montant de la créance du CICE définitif au titre de l'année civile 2018 est imputé sur l'impôt sur les sociétés dû au titre de cet exercice alors que le CICE théorique couru à la date de clôture sera imputable sur l'impôt sur les sociétés de l'exercice suivant.

Autres informations

1B2L a opté pour le régime d'intégration fiscale, conformément aux articles 233A et suivant du Code Général des Impôts. Le périmètre d'intégration fiscale comprend au 31/03/2019 les sociétés GROUPE LEAPARO (société mère), SOCIETE VINCENT, 1B2L et LEA.

La convention d'intégration fiscale prévoit que chaque filiale comptabilise son impôt comme en l'absence d'intégration fiscale.


Notes sur le bilan
Actif immobilisé**Tableau des immobilisations**

	Au début d'exercice	Augmentation	Diminution	En fin d'exercice
- Frais d'établissement et de développement				
- Fonds commercial				
- Autres postes d'immobilisations incorporelles	1 648			1 648
Immobilisations incorporelles	1 648			1 648
- Terrains				
- Constructions sur sol propre				
- Constructions sur sol d'autrui				
- Installations générales, agencements et aménagements des constructions				
- Installations techniques, matériel et outillage industriels	84 556	125 892		210 448
- Installations générales, agencements aménagements divers	43 414			43 414
- Matériel de transport				
- Matériel de bureau et informatique, mobilier	22 533			22 533
- Emballages récupérables et divers				
- Immobilisations corporelles en cours		69 958		69 958
- Avances et acomptes				
Immobilisations corporelles	150 503	195 851		346 354
- Participations évaluées par mise en équivalence				
- Autres participations	15			15
- Autres titres immobilisés				
- Prêts et autres immobilisations financières	4 441	1 680		6 121
Immobilisations financières	4 456	1 680		6 136
ACTIF IMMOBILISE	156 607	197 531		354 137

Notes sur le bilan

Les flux s'analysent comme suit :

	Immobilisations incorporelles	Immobilisations corporelles	Immobilisations financières	Total
Ventilation des augmentations				
Virements de poste à poste				
Virements de l'actif circulant				
Acquisitions		195 851	1 680	197 531
Apports				
Créations				
Réévaluations				
Augmentations de l'exercice		195 851	1 680	197 531
Ventilation des diminutions				
Virements de poste à poste				
Virements vers l'actif circulant				
Cessions				
Scissions				
Mises hors service				
Diminutions de l'exercice				

Amortissements des immobilisations

	Au début de l'exercice	Augmentation	Diminutions	A la fin de l'exercice
- Frais d'établissement et de développement				
- Fonds commercial				
- Autres postes d'immobilisations incorporelles	1 648			1 648
Immobilisations incorporelles	1 648			1 648
- Terrains				
- Constructions sur sol propre				
- Constructions sur sol d'autrui				
- Installations générales, agencements et aménagement des constructions				
- Installations techniques, matériel et outillage industriels	76 122	14 235		90 357
- Installations générales, agencements aménagement divers	36 738	3 373		40 111
- Matériel de transport				
- Matériel de bureau et informatique, mobilier	15 046	2 290		17 336
- Emballages récupérables et divers				
Immobilisations corporelles	127 907	19 898		147 805
ACTIF IMMOBILISE	129 555	19 898		149 453


Notes sur le bilan
Actif circulant**Etat des créances**

Le total des créances à la clôture de l'exercice s'élève à 849 987 euros et le classement détaillé par échéance s'établit comme suit :

	Montant brut	Echéances à moins d'un an	Echéances à plus d'un an
Créances de l'actif immobilisé :			
Créances rattachées à des participations			
Prêts	4 468		4 468
Autres	1 653		1 653
Créances de l'actif circulant :			
Créances Clients et Comptes rattachés	408 866	408 866	
Autres	427 174	427 174	
Capital souscrit - appelé, non versé			
Charges constatées d'avance	7 826	7 826	
Total	849 987	843 866	6 121
Prêts accordés en cours d'exercice	3 700		
Prêts récupérés en cours d'exercice	2 020		

Produits à recevoir

	Montant
Banque - intérêts courus à recevoir	494
Total	494

 **Notes sur le bilan**

Capitaux propres

Composition du capital social

Capital social d'un montant de 24 000,00 euros décomposé en 2 400 titres d'une valeur nominale de 10,00 euros.

Notes sur le bilan

Dettes

Etat des dettes

Le total des dettes à la clôture de l'exercice s'élève à 886 901 euros et le classement détaillé par échéance s'établit comme suit :

	Montant brut	Echéances à moins d'un an	Echéances à plus d'un an	Echéances à plus de 5 ans
Emprunts obligataires convertibles (*)				
Autres emprunts obligataires (*)				
Emprunts (*) et dettes auprès des établissements de crédit dont :				
- à 1 an au maximum à l'origine	390	390		
- à plus de 1 an à l'origine	7 375		7 375	
Emprunts et dettes financières divers (*) (**)				
Dettes fournisseurs et comptes rattachés	521 603	521 603		
Dettes fiscales et sociales	208 759	208 759		
Dettes sur immobilisations et comptes rattachés				
Autres dettes (**)	148 775	148 775		
Produits constatés d'avance				
Total	886 901	879 527	7 375	
(*) Emprunts souscrits en cours d'exercice	7 375			
(*) Emprunts remboursés sur l'exercice	1 961			
(**) Dont envers les associés	140 798			

Le montant des divers emprunts et dettes contractés auprès d'associés personnes physiques s'élève à 1 625 euros.

Charges à payer

	Montant
Fournisseurs - fact. non parvenues	90 112
Banque - intérêts courus à payer	390
Dettes provis. pr congés à payer	58 742
Personnel - autres charges à payer	43 734
Charges sociales s/congés à payer	23 174
Charges sociales - charges à payer	17 056
Etat - autres charges à payer	9 976
Formation continue cap	2 536
Clients - rrr à accorder	7 057
Total	252 778


Notes sur le bilan
Comptes de régularisation
Charges constatées d'avance

	Charges d'exploitation	Charges Financières	Charges Exceptionnelles
Charges constatées d'avance	7 826		
Total	7 826		

 **Autres informations****Engagements de retraite**

Montant des engagements pris en matière de pensions, compléments de retraite et indemnités assimilées : 33 523 euros

Crédit d'impôt compétitivité et emploi

Le CICE a pour objet le financement de l'amélioration de la compétitivité des entreprises à travers notamment des efforts en matière de reconstitution du fonds de roulement.



www.exco-valliance-blog.fr
www.excovalliance.fr

Siège Social
Exco Valliance PERIGNY
3-5 avenue Bernard Moitessier
17180 PERIGNY

Tel : 05.46.42.42.85
Fax : 05.46.43.45.24
Mail : valliance@exco.fr

Exco Valliance ANGOULEME
11 Rte du Peux – CS 22508
16025 ANGOULEME CEDEX

Exco Valliance BARBEZIEUX
32, boulevard Chanzy
16300 BARBEZIEUX

Exco Valliance JARNAC
38, rue Pasteur
16 200 JARNAC

Exco Valliance ROCHEFORT
6 rue Antoine Chanzy
17300 ROCHEFORT

Exco Valliance ROYAN
3 rue des Cyprès
17200 ROYAN

Exco Valliance SAINTES
83-85 cours du Maréchal Leclerc
17100 SAINTES

Exco A' LORMONT
Quai Carriet
33310 LORMONT

Exco Valliance FP MERIGNAC
2 avenue Henry Le Châtelier
33692 MERIGNAC Cedex

Exco PARIS VFA Audit
9 rue de l'échelle
75001 PARIS