



RCS : LA ROCHELLE

Code greffe : 1704

Documents comptables

REGISTRE DU COMMERCE ET DES SOCIETES

Le greffier du tribunal de commerce de LA ROCHELLE atteste l'exactitude des informations transmises ci-après

Nature du document : Documents comptables (B-S)

Numéro de gestion : 2010 B 00423

Numéro SIREN : 522 203 421

Nom ou dénomination : 1B2L

Ce dépôt a été enregistré le 21/11/2017 sous le numéro de dépôt 7653

1B2L

Société par Actions Simplifiée
Au capital de 24.000 €uros
Siège social : 150, boulevard Joffre
17000 LA ROCHELLE
522 203 421 RCS LA ROCHELLE

EXTRAIT DU PROCES-VERBAL DES DECISIONS DE L'ASSOCIEE UNIQUE EN DATE DU 29 SEPTEMBRE 2017

AFFECTATION DU RESULTAT DE L'EXERCICE CLOS LE 31 MARS 2017

« DEUXIEME DECISION

L'associée unique décide d'affecter le bénéfice de l'exercice clos le 31 mars 2017, s'élevant à 194.076,06 euros de la manière suivante :

Montant et origine des sommes à affecter	Affectations proposées et postes concernés
<u>Résultat net:</u> Bénéfice 194.076,06 €	<u>Dotations aux Postes de réserves:</u> Réserve Légale Autres Réserves 12,06 € Réserves Réglementées (Plus-values à LT) Report à Nouveau
<u>Autres prélèvements complémentaires:</u> Sur prime Sur réserve légale Sur autres réserves Sur report à nouveau antérieur	<u>Distribution de Dividendes:</u> Dividende Global 194.064,00 €
TOTAL 194.076,06 €	TOTAL 194.076,06 €

Chaque action recevra un dividende de 80,86 euros.

La mise en paiement aura lieu à compter de ce jour.

Rappel des dividendes distribués

Conformément aux dispositions de l'article 243bis du Code Général des Impôts, il est précisé que les sommes distribuées à titre de dividendes, au titre des trois précédents exercices, ont été les suivantes :


Exercice clos le	Revenus éligibles à un abattement de 40%		Revenus non éligibles audit abattement
	Dividendes	Autres revenus	
31 mars 2016	0	0	0
31 mars 2015	0	0	0
31 mars 2014	100.080 €	0	0

POUR COPIE CERTIFIEE CONFORME

GROUPE LEPARO

Présidente

Représentée par Monsieur Luc BEUNET




SAS 1B2L

150 boulevard JOFFRE
17000 LA ROCHELLE

COMPTES ANNUELS

Exercice du 01/04/2016 au 31/03/2017



T A L E N Z
Entreprendre est un art majeur

Audit • Expertise Comptable • Conseil

FIDEAC

Paris 1er :	Fideac - 12 avenue de l'opéra - 75001 Paris	Tél : 01 53 96 82 82	email : cabinet@fideac.com
Paris 1er :	Sofidem - 12 avenue de l'opéra - 75001 Paris	Tél : 01 48 78 08 22	email : paris@sofidem.fr
Laval :	Sofidem - Rue J.B Lamarck - CS 52145 - 53021 Laval Cedex 9	Tél : 02 43 59 15 91	email : sofidem@sofidem.fr


Bilan actif

	Brut	Amortissement Dépréciations	Net 31/03/2017	Net 31/03/2016
Capital souscrit non appelé				
ACTIF IMMOBILISE				
Immobilisations incorporelles				
Frais d'établissement				
Frais de recherche et de développement				
Concessions, brvts, licences, logiciels, drts & val.similaires	1 648	1 648		
Fonds commercial (1)				
Autres immobilisations incorporelles				
Avances et acomptes sur immobilisations incorporelles				
Immobilisations corporelles				
Terrains				
Constructions				
Installations techniques, matériel et outillage industriels	79 380	68 190	11 189	32 358
Autres immobilisations corporelles	65 947	40 995	24 952	27 859
Immobilisations corporelles en cours				
Avances et acomptes				
Immobilisations financières (2)				
Participations (mise en équivalence)				
Autres participations	15		15	15
Créances rattachées aux participations				
Autres titres immobilisés				
Prêts	3 732		3 732	6 100
Autres immobilisations financières	1 653		1 653	1 653
TOTAL ACTIF IMMOBILISE	152 375	110 833	41 541	67 985
ACTIF CIRCULANT				
Stocks et en-cours				
Matières premières et autres approvisionnements	5 400		5 400	5 400
En-cours de production (biens et services)	100 000		100 000	85 659
Produits intermédiaires et finis				
Marchandises				
Avances et acomptes versés sur commandes				
Créances (3)				
Clients et comptes rattachés	281 918		281 918	316 451
Autres créances	402 839		402 839	440 489
Capital souscrit et appelé, non versé				
Divers				
Valeurs mobilières de placement				150 000
Disponibilités	570 036		570 036	290 860
Charges constatées d'avance (3)	428		428	1 630
TOTAL ACTIF CIRCULANT	1 360 621		1 360 621	1 290 488
Frais d'émission d'emprunt à étaler				
Primes de remboursement des obligations				
Ecarts de conversion actif				
TOTAL GENERAL	1 512 996	110 833	1 402 163	1 358 473
(1) Dont droit au bail				
(2) Dont à moins d'un an (brut)				
(3) Dont à plus d'un an (brut)				


Bilan passif

	31/03/2017	31/03/2016
CAPITAUX PROPRES		
Capital	24 000	24 000
Primes d'émission, de fusion, d'apport, ...		
Ecart de réévaluation		
Réserve légale	2 400	
Réserves statutaires ou contractuelles		
Réserves réglementées		
Autres réserves	572 086	131 071
Report à nouveau		238 427
RESULTAT DE L'EXERCICE (bénéfice ou perte)	194 076	204 988
Subventions d'investissement		
Provisions réglementées		
TOTAL CAPITAUX PROPRES	792 562	598 486
AUTRES FONDS PROPRES		
Produits des émissions de titres participatifs		
Avances conditionnées		
TOTAL AUTRES FONDS PROPRES		
PROVISIONS POUR RISQUES ET CHARGES		
Provisions pour risques		
Provisions pour charges		
TOTAL PROVISIONS POUR RISQUES ET CHARGES		
DETTES (1)		
Emprunts obligataires convertibles		
Autres emprunts obligataires		
Emprunts et dettes auprès des établissements de crédit (2)	16 358	31 153
Emprunts et dettes financières diverses (3)	11 533	1 572
Avances et acomptes reçus sur commandes en cours		
Dettes fournisseurs et comptes rattachés	387 342	537 742
Dettes fiscales et sociales	162 259	160 170
Dettes sur immobilisations et comptes rattachés		
Autres dettes	32 109	29 350
Produits constatés d'avance (1)		
TOTAL DETTES	609 601	759 987
Ecart de conversion passif		
TOTAL GENERAL	1 402 163	1 358 473
(1) Dont à plus d'un an (a)	2 350	16 337
(1) Dont à moins d'un an (a)	607 250	743 650
(2) Dont concours bancaires et soldes créditeurs de banque	21	
(3) Dont emprunts participatifs		
(a) A l'exception des avances et acomptes reçus sur commandes en cours		


Compte de résultat

	France	Exportations	31/03/2017	31/03/2016
Produits d'exploitation (1)				
Ventes de marchandises				
Production vendue (biens)				
Production vendue (services)	1 250	2 523 015	2 524 265	2 317 129
Chiffre d'affaires net	1 250	2 523 015	2 524 265	2 317 129
Production stockée			14 341	642
Production immobilisée				
Subventions d'exploitation			3 456	
Reprises sur provisions (et amortissements), transferts de charges			6 469	3 370
Autres produits			12	17
Total produits d'exploitation (I)			2 548 543	2 321 159
Charges d'exploitation (2)				
Achats de marchandises			-240	
Variations de stock				
Achats de matières premières et autres approvisionnements			19 946	13 480
Variations de stock				
Autres achats et charges externes (a)			1 405 079	1 258 475
Impôts, taxes et versements assimilés			19 019	18 454
Salaires et traitements			616 081	536 797
Charges sociales			206 331	178 922
Dotations aux amortissements et dépréciations :				
- Sur immobilisations : dotations aux amortissements			22 737	24 437
- Sur immobilisations : dotations aux dépréciations				
- Sur actif circulant : dotations aux dépréciations				
- Pour risques et charges : dotations aux provisions				
Autres charges			51	5
Total charges d'exploitation (II)			2 289 003	2 030 570
RESULTAT D'EXPLOITATION (I-II)			259 540	290 589
Quotes-parts de résultat sur opérations faites en commun				
Bénéfice attribué ou perte transférée (III)				
Perte supportée ou bénéfice transféré (IV)				
Produits financiers				
De participation (3)				
D'autres valeurs mobilières et créances de l'actif immobilisé (3)				
Autres intérêts et produits assimilés (3)			9 514	3 367
Reprises sur provisions et dépréciations et transferts de charges				
Différences positives de change				
Produits nets sur cessions de valeurs mobilières de placement				
Total produits financiers (V)			9 514	3 368
Charges financières				
Dotations aux amortissements, aux dépréciations et aux provisions				
Intérêts et charges assimilées (4)			1 238	2 532
Différences négatives de change				
Charges nettes sur cessions de valeurs mobilières de placement				
Total charges financières (VI)			1 238	2 532
RESULTAT FINANCIER (V-VI)			8 276	836
RESULTAT COURANT avant impôts (I-II+III-IV+V-VI)			267 816	291 425


Compte de résultat (suite)

	31/03/2017	31/03/2016
Produits exceptionnels		
Sur opérations de gestion	377	
Sur opérations en capital		
Reprises sur provisions et dépréciation et transferts de charges		
Total produits exceptionnels (VII)	377	
Charges exceptionnelles		
Sur opérations de gestion		125
Sur opérations en capital		
Dotations aux amortissements, aux dépréciations et aux provisions		
Total charges exceptionnelles (VIII)		125
RESULTAT EXCEPTIONNEL (VII-VIII)	377	-125
Participation des salariés aux résultats (IX)		
Impôts sur les bénéfices (X)	74 117	86 312
Total des produits (I+III+V+VII)	2 558 434	2 324 526
Total des charges (II+IV+VI+VIII+IX+X)	2 364 358	2 119 539
BENEFICE OU PERTE	194 076	204 988
(a) Y compris :		
- Redevances de crédit-bail mobilier	28 525	17 872
- Redevances de crédit-bail immobilier		
(1) Dont produits afférents à des exercices antérieurs		
(2) Dont charges afférentes à des exercices antérieurs		
(3) Dont produits concernant les entités liées		
(4) Dont intérêts concernant les entités liées		

Période du 01/04/2016 au 31/03/2017

Annexe

Règles et méthodes comptables

Désignation de la société : SAS 1B2L

Annexe au bilan avant répartition de l'exercice clos le 31/03/2017, dont le total est de 1 402 163 euros et au compte de résultat de l'exercice, présenté sous forme de liste, dégageant un bénéfice de 194 076 euros.

L'exercice a une durée de 12 mois, recouvrant la période du 01/04/2016 au 31/03/2017.

Les notes ou tableaux ci-après font partie intégrante des comptes annuels.

Règles générales

Les comptes annuels de l'exercice au 31/03/2017 ont été établis selon le règlement ANC 2015-06.

Les conventions comptables ont été appliquées avec sincérité dans le respect du principe de prudence, conformément aux hypothèses de base :

- continuité de l'exploitation,
- permanence des méthodes comptables d'un exercice à l'autre,
- indépendance des exercices.

et conformément aux règles générales d'établissement et de présentation des comptes annuels.

La méthode de base retenue pour l'évaluation des éléments inscrits en comptabilité est la méthode des coûts historiques.

Seules sont exprimées les informations significatives. Sauf mention, les montants sont exprimés en euros.

Immobilisations corporelles et incorporelles

Les immobilisations corporelles et incorporelles sont évaluées à leur coût d'acquisition pour les actifs acquis à titre onéreux, à leur coût de production pour les actifs produits par l'entreprise, à leur valeur vénale pour les actifs acquis à titre gratuit et par voie d'échange.

Le coût d'une immobilisation est constitué de son prix d'achat, y compris les droits de douane et taxes non récupérables, après déduction des remises, rabais commerciaux et escomptes de règlement de tous les coûts directement attribuables engagés pour mettre l'actif en place et en état de fonctionner selon l'utilisation prévue. Les droits de mutation, honoraires ou commissions et frais d'actes liés à l'acquisition, sont rattachés à ce coût d'acquisition. Tous les coûts qui ne font pas partie du prix d'acquisition de l'immobilisation et qui ne peuvent pas être rattachés directement aux coûts rendus nécessaires pour mettre l'actif en place et en état de fonctionner conformément à l'utilisation prévue, sont comptabilisés en charges.

Amortissements

Les amortissements pour dépréciation sont calculés suivant le mode linéaire en fonction de la durée de vie prévue.

- * Logiciels : 1 an
- * Matériel et outillage industriels : 3 à 5 ans
- * Installations générales, agencements et aménagements divers : 5 ans
- * Matériel de bureau et informatique : 3 à 5 ans
- * Mobilier : 5 ans

La durée d'amortissement retenue par simplification est la durée d'usage pour les biens non décomposables à l'origine.

Règles et méthodes comptables

Stocks

Les coûts d'acquisition des stocks comprennent le prix d'achat, les droits de douane et autres taxes, à l'exclusion des taxes ultérieurement récupérables par l'entité auprès des administrations fiscales, ainsi que les frais de transport, de manutention et autres coûts directement attribuables au coût de revient des matières premières, des marchandises, des encours de production et des produits finis. Les rabais commerciaux, remises, escomptes de règlement et autres éléments similaires sont déduits pour déterminer les coûts d'acquisition.

Les stocks sont évalués suivant la méthode du premier entré, premier sorti. Pour des raisons pratiques et sauf écart significatif, le dernier prix d'achat connu a été retenu.

Une dépréciation des stocks égale à la différence entre la valeur brute déterminée suivant les modalités indiquées ci-dessus et le cours du jour ou la valeur de réalisation déduction faite des frais proportionnels de vente, est prise en compte lorsque cette valeur brute est supérieure à l'autre terme énoncé.

Créances

Les créances sont valorisées à leur valeur nominale. Une dépréciation est pratiquée lorsque la valeur d'inventaire est inférieure à la valeur comptable.

Produits et charges exceptionnels

Les produits et charges exceptionnels tiennent compte des éléments qui ne sont pas liés à l'activité normale de l'entreprise.

Crédit d'impôt compétitivité et emploi

Conformément à la recommandation de l'Autorité des normes comptables, le produit du crédit d'impôt compétitivité emploi (CICE) correspondant à l'exercice pour un montant de 32 786 euros a été porté au crédit du compte 649 - Charges de personnel - CICE.

Ce produit du CICE comptabilisé à la date de clôture vient en diminution des charges d'exploitation

Le montant de la créance du CICE définitif au titre de l'année civile 2016 est imputé sur l'impôt sur les sociétés dû au titre de cet exercice alors que le CICE théorique couru à la date de clôture sera imputable sur l'impôt sur les sociétés de l'exercice suivant.

Autres informations

1B2L a opté pour le régime d'intégration fiscale, conformément aux articles 233A et suivant du Code Général des Impôts. Le périmètre d'intégration fiscale comprend au 31/03/2017 les sociétés GROUPE LEAPARO (société mère), SOCIETE VINCENT, 1B2L et LEA.

La convention d'intégration fiscale prévoit que chaque filiale comptabilise son impôt comme en l'absence d'intégration fiscale.


Notes sur le bilan
Actif immobilisé**Tableau des immobilisations**

	Au début d'exercice	Augmentation	Diminution	En fin d'exercice
- Frais d'établissement et de développement				
- Fonds commercial				
- Autres postes d'immobilisations incorporelles	1 648			1 648
Immobilisations incorporelles	1 648			1 648
- Terrains				
- Constructions sur sol propre				
- Constructions sur sol d'autrui				
- Installations générales, agencements et aménagement des constructions				
- Installations techniques, matériel et outillage industriels	89 450	2 740	12 810	79 380
- Installations générales, agencements aménagement divers	43 414			43 414
- Matériel de transport				
- Matériel de bureau et informatique, mobilier	14 179	8 355		22 533
- Emballages récupérables et divers				
- Immobilisations corporelles en cours				
- Avances et acomptes				
Immobilisations corporelles	147 042	11 095	12 810	145 327
- Participations évaluées par mise en équivalence				
- Autres participations	15			15
- Autres titres immobilisés				
- Prêts et autres immobilisations financières	7 753	2 732	5 100	5 385
Immobilisations financières	7 768	2 732	5 100	5 400
ACTIF IMMOBILISE	156 458	13 827	17 910	152 375


Notes sur le bilan

Les flux s'analysent comme suit :

	Immobilisations incorporelles	Immobilisations corporelles	Immobilisations financières	Total
Ventilation des augmentations				
Virements de poste à poste				
Virements de l'actif circulant				
Acquisitions		11 095	2 732	13 827
Apports				
Créations				
Réévaluations				
Augmentations de l'exercice		11 095	2 732	13 827
Ventilation des diminutions				
Virements de poste à poste			5 100	5 100
Virements vers l'actif circulant				
Cessions		12 810		12 810
Scissions				
Mises hors service				
Diminutions de l'exercice		12 810	5 100	17 910

Amortissements des immobilisations

	Au début de l'exercice	Augmentation	Diminutions	A la fin de l'exercice
- Frais d'établissement et de développement				
- Fonds commercial				
- Autres postes d'immobilisations incorporelles	1 648			1 648
Immobilisations incorporelles	1 648			1 648
- Terrains				
- Constructions sur sol propre				
- Constructions sur sol d'autrui				
- Installations générales, agencements et aménagement des constructions				
- Installations techniques, matériel et outillage industriels	57 091	11 476	377	68 190
- Installations générales, agencements aménagement divers	21 103	8 357		29 460
- Matériel de transport				
- Matériel de bureau et informatique, mobilier	8 631	2 904		11 535
- Emballages récupérables et divers				
Immobilisations corporelles	86 825	22 737	377	109 185
ACTIF IMMOBILISE	88 473	22 737	377	110 833

Notes sur le bilan

Actif circulant

Etat des créances

Le total des créances à la clôture de l'exercice s'élève à 690 570 euros et le classement détaillé par échéance s'établit comme suit :

	Montant brut	Echéances à moins d'un an	Echéances à plus d'un an
Créances de l'actif immobilisé :			
Créances rattachées à des participations			
Prêts	3 732		3 732
Autres	1 653		1 653
Créances de l'actif circulant :			
Créances Clients et Comptes rattachés	281 918	281 918	
Autres	402 839	402 839	
Capital souscrit - appelé, non versé			
Charges constatées d'avance	428	428	
Total	690 570	685 185	5 385
Prêts accordés en cours d'exercice	2 732		
Prêts récupérés en cours d'exercice	5 100		

Produits à recevoir

	Montant
Fournisseurs - rrr à obtenir	78 431
Banque - intérêts courus à recevoir	945
Total	79 375

Notes sur le bilan

Capitaux propres

Composition du capital social

Capital social d'un montant de 24 000,00 euros décomposé en 2 400 titres d'une valeur nominale de 10,00 euros.

Notes sur le bilan

Dettes

Etat des dettes

Le total des dettes à la clôture de l'exercice s'élève à 609 601 euros et le classement détaillé par échéance s'établit comme suit :

	Montant brut	Echéances à moins d'un an	Echéances à plus d'un an	Echéances à plus de 5 ans
Emprunts obligataires convertibles (*)				
Autres emprunts obligataires (*)				
Emprunts (*) et dettes auprès des établissements de crédit dont :				
- à 1 an au maximum à l'origine	21	21		
- à plus de 1 an à l'origine	16 337	13 987	2 350	
Emprunts et dettes financières divers (*) (**)				
Dettes fournisseurs et comptes rattachés	387 342	387 342		
Dettes fiscales et sociales	162 259	162 259		
Dettes sur immobilisations et comptes rattachés				
Autres dettes (**)	43 641	43 641		
Produits constatés d'avance				
Total	609 601	607 250	2 350	
(*) Emprunts souscrits en cours d'exercice				
(*) Emprunts remboursés sur l'exercice	14 816			
(**) Dont envers les associés	1 761			

Le montant des divers emprunts et dettes contractés auprès d'associés personnes physiques s'élève à 1 761 euros.

Charges à payer

	Montant
Fournisseurs - fact. non parvenues	7 334
Banque - intérêts courus à payer	21
Dettes provis. pr congés à payer	45 059
Personnel - autres charges à payer	32 324
Charges sociales s/congés à payer	17 551
Charges sociales - charges à payer	12 639
Etat - autres charges à payer	6 145
Taxe d'apprentissage cap	902
Formation continue cap	7 107
Clients - rrr à accorder	31 189
Total	160 269

 **Notes sur le bilan****Comptes de régularisation****Charges constatées d'avance**

	Charges d'exploitation	Charges Financières	Charges Exceptionnelles
Charges constatées d'avance	428		
Total	428		

 **Autres informations****Crédit d'impôt compétitivité et emploi**

Le CICE a pour objet le financement de l'amélioration de la compétitivité des entreprises à travers notamment des efforts en matière de reconstitution du fonds de roulement.


Tableau des cinq derniers exercices

	N-4	N-3	N-2	N-1	N
Capital en fin d'exercice					
Capital social	24 000	24 000	24 000	24 000	24 000
Nombre d'actions ordinaires	2 400	2 400	2 400	2 400	2 400
Opérations et résultats :					
Chiffre d'affaires (H.T.)	1 769 333	2 444 155	2 443 584	2 317 129	2 524 265
Résultat avant impôt, participation, dotations aux amortissements et provisions	382 592	373 817	144 333	315 736	290 930
Impôts sur les bénéfices		107 358	71 296	86 312	74 117
Résultat après impôts, participation, dotations aux amortissements et provisions	371 860	54 077	238 427	204 988	194 076
Résultat distribué	300 000	100 080			
Résultat par action					
Résultat après impôts, participation avant dotations aux amortissements et provisions	159,41	111,02	30,43	95,59	90,34
Résultat après impôts, participation dotations aux amortissements et provisions	154,94	22,53	99,34	85,41	80,86
Dividende distribué	125,00	41,70			
Personnel					
Effectif salariés	14	15	15	18	18
Montant de la masse salariale	398 351	742 727	633 729	536 797	616 081
Montant des sommes versées en avantages sociaux	160 709	276 101	242 700	178 922	206 331



Exco
Valliance Audit

David DECOURS
Eliane DULAC
José GONCALVES
Eric GUILLEN
Franck HUYGHE
Carole LEJAS
Cédric LHOTE
Christophe POT
Bruno POURTALE
Guillaume TARDY

Experts Comptables
Commissaires aux Comptes
Associés

S.A.S. 1B2L

150 Boulevard Joffre
17000 LA ROCHELLE

RAPPORT SUR LES COMPTES ANNUELS
Exercice clos au 31 MARS 2017

Siège social Périgny (17180) :

3-5 Avenue Bernard Moltesier CS 80009

Tél. : (33) 05.46.42.42.85

Fax : (33) 05.46.43.45.24

Email : valliance@exco.fr

Rochefort (17300) :

6, Rue Antoine Chanzy

Tél. : (33) 05.46.82.30.50

Fax : (33) 05.46.87.59.63

Royan (17200) :

8, Avenue des Vagues

Tél. : (33) 05.46.08.02.82

Fax : (33) 05.46.08.02.83

Saintes (17100) :

8, Allée du 14 Juillet

Tél. : (33) 05.46.92.33.80

Fax : (33) 05.46.95.01.37

Barbezieux Saint Hilaire (16300) :

32, Boulevard Chanzy

Tél. : (33) 05.45.78.31.84

Fax : (33) 05.45.78.96.69

Jarnac (16200) :

38, Rue Pasteur

Tél. : (33) 05.45.81.17.99

Fax : (33) 05.45.81.78.36

St Yrieix sur Charente (16710) :

Rue du Petit Rouillac RD 57 - Les Grands Champs

Tél. : (33) 05.45.39.49.93

Fax : (33) 05.45.38.82.94

Lormont (33310) :

Quai Carriet

Tél. : (33) 05.57.19.14.24

Fax : (33) 05.57.19.14.34

Mérignac (33706) :

2, Avenue Henry Le Chatelier BP 60122

Tél. : (33) 05.56.16.78.00

Fax : (33) 05.56.16.78.01

Email : valliance.fp@exco.fr

Bureaux à l'Etranger : Cracovie, Gdansk, Poznań, Radom, Varsovie, Wrocław (Pologne) – Porto (Portugal)

Site Internet : www.excovalliance.fr / Blog : exco-valliance-blog.fr

Membre de EXCO Valliance - SA à Conseil d'Administration au capital de 38 112 € - B 351 216 031 RCS La Rochelle – FR 58 351 216 031
Inscrite au tableau de l'Ordre des Experts-comptables et à la Compagnie Régionale des Commissaires aux Comptes de Poitiers



S.A.S. : 1B2L

SOCIETE PAR ACTIONS SIMPLIFIEE au capital de 24.000 Euros

SIEGE SOCIAL : 150 Boulevard Joffre – 17000 LA ROCHELLE

SIRET : 522 203 421 00014

R.C.S. LA ROCHELLE : 522 203 421

A l'Associé Unique,

En exécution de la mission qui nous a été confiée par votre Assemblée Générale, nous vous présentons notre rapport relatif à l'exercice clos le 31 mars 2017 sur :

- le contrôle des comptes annuels de la société 1B2L, tels qu'ils sont joints au présent rapport,
- la justification de nos appréciations,
- les vérifications et informations spécifiques prévues par la loi.

Les comptes annuels ont été arrêtés par le Président. Il nous appartient, sur la base de notre audit, d'exprimer une opinion sur ces comptes.

I - OPINION SUR LES COMPTES ANNUELS

Nous avons effectué notre audit selon les normes d'exercice professionnel applicables en France ; ces normes requièrent la mise en œuvre de diligences permettant d'obtenir l'assurance raisonnable que les comptes annuels ne comportent pas d'anomalies significatives.

Un audit consiste à vérifier, par sondages ou au moyen d'autres méthodes de sélection, les éléments justifiant des montants et informations figurant dans les comptes annuels. Il consiste également à apprécier :

- les principes comptables suivis,
- les estimations significatives retenues pour l'arrêté des comptes,
- et leur présentation d'ensemble.

Nous estimons que les éléments que nous avons collectés sont suffisants et appropriés pour fonder notre opinion.

Nous certifions que les comptes annuels sont, au regard des règles et principes comptables français, réguliers et sincères et donnent une image fidèle du résultat des opérations de l'exercice écoulé ainsi que de la situation financière et du patrimoine de la société à la fin de cet exercice.

II - JUSTIFICATION DES APPRECIATIONS

En application des dispositions de l'article L.823-9 du Code de commerce relatives à la justification de nos appréciations, nous vous informons que les appréciations auxquelles nous avons procédé ont porté sur le caractère approprié des principes comptables appliqués

Les appréciations ainsi portées s'inscrivent dans le cadre de notre démarche d'audit des comptes annuels, pris dans leur ensemble, et ont donc contribué à la formation de notre opinion exprimée dans la première partie de ce rapport.

III - VERIFICATIONS ET INFORMATIONS SPECIFIQUES

Nous avons également procédé, conformément aux normes d'exercice professionnel applicables en France, aux vérifications spécifiques prévues par la loi.

Nous n'avons pas d'observation à formuler sur la sincérité et la concordance avec les comptes annuels des informations données dans le rapport de gestion du Président et dans les documents adressés à l'Associé unique sur la situation financière et les comptes annuels.

Fait à Périgny, le 20 septembre 2017.

Le Commissaire aux Comptes,
S.A. EXCO VALLIANCE AUDIT.



David DECOURS.


Bilan actif

	Brut	Amortissement Dépréciations	Net 31/03/2017	Net 31/03/2016
Capital souscrit non appelé				
ACTIF IMMOBILISE				
Immobilisations incorporelles				
Frais d'établissement				
Frais de recherche et de développement				
Concessions, brvts, licences, logiciels, drts & val.similaires	1 648	1 648		
Fonds commercial (1)				
Autres immobilisations incorporelles				
Avances et acomptes sur immobilisations incorporelles				
Immobilisations corporelles				
Terrains				
Constructions				
Installations techniques, matériel et outillage industriels	79 380	68 190	11 189	32 358
Autres immobilisations corporelles	65 947	40 995	24 952	27 859
Immobilisations corporelles en cours				
Avances et acomptes				
Immobilisations financières (2)				
Participations (mise en équivalence)				
Autres participations	15		15	15
Créances rattachées aux participations				
Autres titres immobilisés				
Prêts	3 732		3 732	6 100
Autres immobilisations financières	1 653		1 653	1 653
TOTAL ACTIF IMMOBILISE	152 375	110 833	41 541	67 985
ACTIF CIRCULANT				
Stocks et en-cours				
Matières premières et autres approvisionnements	5 400		5 400	5 400
En-cours de production (biens et services)	100 000		100 000	85 659
Produits intermédiaires et finis				
Marchandises				
Avances et acomptes versés sur commandes				
Créances (3)				
Clients et comptes rattachés	281 918		281 918	316 451
Autres créances	402 839		402 839	440 489
Capital souscrit et appelé, non versé				
Divers				
Valeurs mobilières de placement				150 000
Disponibilités	570 036		570 036	290 860
Charges constatées d'avance (3)	428		428	1 630
TOTAL ACTIF CIRCULANT	1 360 621		1 360 621	1 290 488
Frais d'émission d'emprunt à étaler				
Primes de remboursement des obligations				
Ecart de conversion actif				
TOTAL GENERAL	1 512 996	110 833	1 402 163	1 358 473
(1) Dont droit au bail				
(2) Dont à moins d'un an (brut)				
(3) Dont à plus d'un an (brut)				


Bilan passif

	31/03/2017	31/03/2016
CAPITAUX PROPRES		
Capital	24 000	24 000
Primes d'émission, de fusion, d'apport, ...		
Ecart de réévaluation		
Réserve légale	2 400	
Réserves statutaires ou contractuelles		
Réserves réglementées		
Autres réserves	572 086	131 071
Report à nouveau		238 427
RESULTAT DE L'EXERCICE (bénéfice ou perte)	194 076	204 988
Subventions d'investissement		
Provisions réglementées		
TOTAL CAPITAUX PROPRES	792 562	598 486
AUTRES FONDS PROPRES		
Produits des émissions de titres participatifs		
Avances conditionnées		
TOTAL AUTRES FONDS PROPRES		
PROVISIONS POUR RISQUES ET CHARGES		
Provisions pour risques		
Provisions pour charges		
TOTAL PROVISIONS POUR RISQUES ET CHARGES		
DETTES (1)		
Emprunts obligataires convertibles		
Autres emprunts obligataires		
Emprunts et dettes auprès des établissements de crédit (2)	16 358	31 153
Emprunts et dettes financières diverses (3)	11 533	1 572
Avances et acomptes reçus sur commandes en cours		
Dettes fournisseurs et comptes rattachés	387 342	537 742
Dettes fiscales et sociales	162 259	160 170
Dettes sur immobilisations et comptes rattachés		
Autres dettes	32 109	29 350
Produits constatés d'avance (1)		
TOTAL DETTES	609 601	759 987
Ecarts de conversion passif		
TOTAL GENERAL	1 402 163	1 358 473
(1) Dont à plus d'un an (a)	2 350	16 337
(1) Dont à moins d'un an (a)	607 250	743 650
(2) Dont concours bancaires et soldes créditeurs de banque	21	
(3) Dont emprunts participatifs		
(a) A l'exception des avances et acomptes reçus sur commandes en cours		


Compte de résultat

	France	Exportations	31/03/2017	31/03/2016
Produits d'exploitation (1)				
Ventes de marchandises				
Production vendue (biens)				
Production vendue (services)	1 250	2 523 015	2 524 265	2 317 129
Chiffre d'affaires net	1 250	2 523 015	2 524 265	2 317 129
Production stockée			14 341	642
Production immobilisée				
Subventions d'exploitation			3 456	
Reprises sur provisions (et amortissements), transferts de charges			6 469	3 370
Autres produits			12	17
Total produits d'exploitation (I)			2 548 543	2 321 159
Charges d'exploitation (2)				
Achats de marchandises			-240	
Variations de stock				
Achats de matières premières et autres approvisionnements			19 946	13 480
Variations de stock				
Autres achats et charges externes (a)			1 405 079	1 258 475
Impôts, taxes et versements assimilés			19 019	18 454
Salaires et traitements			616 081	536 797
Charges sociales			206 331	178 922
Dotations aux amortissements et dépréciations :				
- Sur immobilisations : dotations aux amortissements			22 737	24 437
- Sur immobilisations : dotations aux dépréciations				
- Sur actif circulant : dotations aux dépréciations				
- Pour risques et charges : dotations aux provisions				
Autres charges			51	5
Total charges d'exploitation (II)			2 259 003	2 030 570
RESULTAT D'EXPLOITATION (I-II)			259 540	290 589
Quotes-parts de résultat sur opérations faites en commun				
Bénéfice attribué ou perte transférée (III)				
Perte supportée ou bénéfice transféré (IV)				
Produits financiers				
De participation (3)				
D'autres valeurs mobilières et créances de l'actif immobilisé (3)				
Autres intérêts et produits assimilés (3)			9 514	3 367
Reprises sur provisions et dépréciations et transferts de charges				
Différences positives de change				
Produits nets sur cessions de valeurs mobilières de placement				
Total produits financiers (V)			9 514	3 368
Charges financières				
Dotations aux amortissements, aux dépréciations et aux provisions				
Intérêts et charges assimilées (4)			1 238	2 532
Différences négatives de change				
Charges nettes sur cessions de valeurs mobilières de placement				
Total charges financières (VI)			1 238	2 532
RESULTAT FINANCIER (V-VI)			8 276	836
RESULTAT COURANT avant impôts (I-II+III-IV+V-VI)			267 816	291 425

Compte de résultat (suite)

	31/03/2017	31/03/2016
Produits exceptionnels		
Sur opérations de gestion	377	
Sur opérations en capital		
Reprises sur provisions et dépréciation et transferts de charges		
Total produits exceptionnels (VII)	377	
Charges exceptionnelles		
Sur opérations de gestion		125
Sur opérations en capital		
Dotations aux amortissements, aux dépréciations et aux provisions		
Total charges exceptionnelles (VIII)		125
RESULTAT EXCEPTIONNEL (VII-VIII)	377	-125
Participation des salariés aux résultats (IX)		
Impôts sur les bénéfices (X)	74 117	86 312
Total des produits (I, II, V, VII)	2 658 434	2 324 526
Total des charges (II, IV, VI, VIII, IX, X)	2 463 358	2 419 539
BENEFICE OU PERTE	194 076	204 988
(a) Y compris :		
- Redevances de crédit-bail mobilier	28 525	17 872
- Redevances de crédit-bail immobilier		
(1) Dont produits afférents à des exercices antérieurs		
(2) Dont charges afférentes à des exercices antérieurs		
(3) Dont produits concernant les entités liées		
(4) Dont intérêts concernant les entités liées		

Periode du 01/04/2016 au 31/03/2017

Annexe



Règles et méthodes comptables

Désignation de la société : SAS 1B2L

Annexe au bilan avant répartition de l'exercice clos le 31/03/2017, dont le total est de 1 402 163 euros et au compte de résultat de l'exercice, présenté sous forme de liste, dégageant un bénéfice de 194 076 euros.

L'exercice a une durée de 12 mois, recouvrant la période du 01/04/2016 au 31/03/2017.

Les notes ou tableaux ci-après font partie intégrante des comptes annuels.

Règles générales

Les comptes annuels de l'exercice au 31/03/2017 ont été établis selon le règlement ANC 2015-06.

Les conventions comptables ont été appliquées avec sincérité dans le respect du principe de prudence, conformément aux hypothèses de base :

- continuité de l'exploitation,
- permanence des méthodes comptables d'un exercice à l'autre,
- indépendance des exercices.

et conformément aux règles générales d'établissement et de présentation des comptes annuels.

La méthode de base retenue pour l'évaluation des éléments inscrits en comptabilité est la méthode des coûts historiques.

Seules sont exprimées les informations significatives. Sauf mention, les montants sont exprimés en euros.

Immobilisations corporelles et incorporelles

Les immobilisations corporelles et incorporelles sont évaluées à leur coût d'acquisition pour les actifs acquis à titre onéreux, à leur coût de production pour les actifs produits par l'entreprise, à leur valeur vénale pour les actifs acquis à titre gratuit et par voie d'échange.

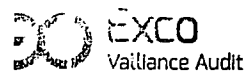
Le coût d'une immobilisation est constitué de son prix d'achat, y compris les droits de douane et taxes non récupérables, après déduction des remises, rabais commerciaux et escomptes de règlement de tous les coûts directement attribuables engagés pour mettre l'actif en place et en état de fonctionner selon l'utilisation prévue. Les droits de mutation, honoraires ou commissions et frais d'actes liés à l'acquisition, sont rattachés à ce coût d'acquisition. Tous les coûts qui ne font pas partie du prix d'acquisition de l'immobilisation et qui ne peuvent pas être rattachés directement aux coûts rendus nécessaires pour mettre l'actif en place et en état de fonctionner conformément à l'utilisation prévue, sont comptabilisés en charges.

Amortissements

Les amortissements pour dépréciation sont calculés suivant le mode linéaire en fonction de la durée de vie prévue.

- * Logiciels : 1 an
- * Matériel et outillage industriels : 3 à 5 ans
- * Installations générales, agencements et aménagements divers : 5 ans
- * Matériel de bureau et informatique : 3 à 5 ans
- * Mobilier : 5 ans

La durée d'amortissement retenue par simplification est la durée d'usage pour les biens non décomposables à l'origine.



3-5 Avenue Bernard Molléssier
 CS 80 009 - 17180 PERIGNY
 Tél 05 46 42 42 85 - Fax 05 46 43 45 74
 Siret : 351 216 031 000 44 - APE 6920Z

Règles et méthodes comptables

Stocks

Les coûts d'acquisition des stocks comprennent le prix d'achat, les droits de douane et autres taxes, à l'exclusion des taxes ultérieurement récupérables par l'entité auprès des administrations fiscales, ainsi que les frais de transport, de manutention et autres coûts directement attribuables au coût de revient des matières premières, des marchandises, des encours de production et des produits finis. Les rabais commerciaux, remises, escomptes de règlement et autres éléments similaires sont déduits pour déterminer les coûts d'acquisition.

Les stocks sont évalués suivant la méthode du premier entré, premier sorti. Pour des raisons pratiques et sauf écart significatif, le dernier prix d'achat connu a été retenu.

Une dépréciation des stocks égale à la différence entre la valeur brute déterminée suivant les modalités indiquées ci-dessus et le cours du jour ou la valeur de réalisation déduction faite des frais proportionnels de vente, est prise en compte lorsque cette valeur brute est supérieure à l'autre terme énoncé.

Créances

Les créances sont valorisées à leur valeur nominale. Une dépréciation est pratiquée lorsque la valeur d'inventaire est inférieure à la valeur comptable.

Produits et charges exceptionnels

Les produits et charges exceptionnels tiennent compte des éléments qui ne sont pas liés à l'activité normale de l'entreprise.

Crédit d'impôt compétitivité et emploi

Conformément à la recommandation de l'Autorité des normes comptables, le produit du crédit d'impôt compétitivité emploi (CICE) correspondant à l'exercice pour un montant de 32 786 euros a été porté au crédit du compte 649 - Charges de personnel - CICE.

Ce produit du CICE comptabilisé à la date de clôture vient en diminution des charges d'exploitation

Le montant de la créance du CICE définitif au titre de l'année civile 2016 est imputé sur l'impôt sur les sociétés dû au titre de cet exercice alors que le CICE théorique couru à la date de clôture sera imputable sur l'impôt sur les sociétés de l'exercice suivant.

Autres informations

1B2L a opté pour le régime d'intégration fiscale, conformément aux articles 233A et suivant du Code Général des Impôts. Le périmètre d'intégration fiscale comprend au 31/03/2017 les sociétés GROUPE LEAPARO (société mère), SOCIETE VINCENT, 1B2L et LEA.

La convention d'intégration fiscale prévoit que chaque filiale comptabilise son impôt comme en l'absence d'intégration fiscale.


Notes sur le bilan
Actif immobilisé**Tableau des immobilisations**

	Au début d'exercice	Augmentation	Diminution	En fin d'exercice
- Frais d'établissement et de développement				
- Fonds commercial				
- Autres postes d'immobilisations incorporelles	1 648			1 648
Immobilisations incorporelles	1 648			1 648
- Terrains				
- Constructions sur sol propre				
- Constructions sur sol d'autrui				
- Installations générales, agencements et aménagement des constructions				
- Installations techniques, matériel et outillage industriels	89 450	2 740	12 810	79 380
- Installations générales, agencements aménagement divers	43 414			43 414
- Matériel de transport				
- Matériel de bureau et informatique, mobilier	14 179	8 355		22 533
- Emballages récupérables et divers				
- Immobilisations corporelles en cours				
- Avances et acomptes				
Immobilisations corporelles	147 042	11 095	12 810	145 327
- Participations évaluées par mise en équivalence				
- Autres participations	15			15
- Autres titres immobilisés				
- Prêts et autres immobilisations financières	7 753	2 732	5 100	5 385
Immobilisations financières	7 768	2 732	5 100	5 400
ACTIF IMMOBILISE	156 458	13 827	17 910	152 375


Notes sur le bilan

Les flux s'analysent comme suit :

	Immobilisations incorporelles	Immobilisations corporelles	Immobilisations financières	Total
Ventilation des augmentations				
Virements de poste à poste				
Virements de l'actif circulant				
Acquisitions		11 095	2 732	13 827
Apports				
Créations				
Réévaluations				
Augmentations de l'exercice		11 095	2 732	13 827
Ventilation des diminutions				
Virements de poste à poste			5 100	5 100
Virements vers l'actif circulant				
Cessions		12 810		12 810
Scissions				
Mises hors service				
Diminutions de l'exercice		12 810	5 100	17 910

Amortissements des immobilisations

	Au début de l'exercice	Augmentation	Diminutions	A la fin de l'exercice
- Frais d'établissement et de développement				
- Fonds commercial				
- Autres postes d'immobilisations incorporelles	1 648			1 648
Immobilisations incorporelles	1 648			1 648
- Terrains				
- Constructions sur sol propre				
- Constructions sur sol d'autrui				
- Installations générales, agencements et aménagement des constructions				
- Installations techniques, matériel et outillage industriels	57 091	11 476	377	68 190
- Installations générales, agencements aménagement divers	21 103	8 357		29 460
- Matériel de transport				
- Matériel de bureau et informatique, mobilier	8 631	2 904		11 535
- Emballages récupérables et divers				
Immobilisations corporelles	86 825	22 737	377	109 185
ACTIF IMMOBILISE	88 473	22 737	377	110 833





Notes sur le bilan

Actif circulant

Etat des créances

Le total des créances à la clôture de l'exercice s'élève à 690 570 euros et le classement détaillé par échéance s'établit comme suit :

	Montant brut	Echéances à moins d'un an	Echéances à plus d'un an
Créances de l'actif immobilisé :			
Créances rattachées à des participations			
Prêts	3 732		3 732
Autres	1 653		1 653
Créances de l'actif circulant :			
Créances Clients et Comptes rattachés	281 918	281 918	
Autres	402 839	402 839	
Capital souscrit - appelé, non versé			
Charges constatées d'avance	428	428	
Total	690 570	685 185	5 385
Prêts accordés en cours d'exercice	2 732		
Prêts récupérés en cours d'exercice	5 100		

Produits à recevoir

	Montant
Fournisseurs - rrr à obtenir	78 431
Banque - intérêts courus à recevoir	945
Total	79 375

 **Notes sur le bilan**

Capitaux propres

Composition du capital social

Capital social d'un montant de 24 000,00 euros décomposé en 2 400 titres d'une valeur nominale de 10,00 euros.

Notes sur le bilan

Dettes

Etat des dettes

Le total des dettes à la clôture de l'exercice s'élève à 609 601 euros et le classement détaillé par échéance s'établit comme suit :

	Montant brut	Echéances à moins d'un an	Echéances à plus d'un an	Echéances à plus de 5 ans
Emprunts obligataires convertibles (*)				
Autres emprunts obligataires (*)				
Emprunts (*) et dettes auprès des établissements de crédit dont :				
- à 1 an au maximum à l'origine	21	21		
- à plus de 1 an à l'origine	16 337	13 987	2 350	
Emprunts et dettes financières divers (*) (**)				
Dettes fournisseurs et comptes rattachés	387 342	387 342		
Dettes fiscales et sociales	162 259	162 259		
Dettes sur immobilisations et comptes rattachés				
Autres dettes (**)	43 641	43 641		
Produits constatés d'avance				
Total	609 601	607 250	2 350	
(*) Emprunts souscrits en cours d'exercice				
(*) Emprunts remboursés sur l'exercice	14 816			
(**) Dont envers les associés	1 761			

Le montant des divers emprunts et dettes contractés auprès d'associés personnes physiques s'élève à 1 761 euros.

Charges à payer

	Montant
Fournisseurs - fact. non parvenues	7 334
Banque - intérêts courus à payer	21
Dettes provis. pr congés à payer	45 059
Personnel - autres charges à payer	32 324
Charges sociales s/congés à payer	17 551
Charges sociales - charges à payer	12 639
Etat - autres charges à payer	6 145
Taxe d'apprentissage cap	902
Formation continue cap	7 107
Clients - rrr à accorder	31 189
Total	160 269

 **EXCO**
Valliance Audit

3-5 Avenue Bernard Moltesier
65-80-809 - 17180 PERIGNY
Tél 05 46 42 42 85 - Fax 05 46 43 45 24
Siret : 351 216 031 000 44 - APE 69204


Notes sur le bilan
Comptes de régularisation

Charges constatées d'avance

	Charges d'exploitation	Charges Financières	Charges Exceptionnelles
Charges constatées d'avance	428		
Total	428		



Autres informations

Crédit d'impôt compétitivité et emploi

Le CICE a pour objet le financement de l'amélioration de la compétitivité des entreprises à travers notamment des efforts en matière de reconstitution du fonds de roulement.