

RCS : AVIGNON  
Code greffe : 8401

Documents comptables


REGISTRE DU COMMERCE ET DES SOCIETES

**Le greffier du tribunal de commerce de AVIGNON atteste l'exactitude des informations transmises ci-après**

Nature du document : Documents comptables (B-S)

Numéro de gestion : 2019 B 01069  
Numéro SIREN : 702 621 590  
Nom ou dénomination : ARES.XPERT AUDIT

Ce dépôt a été enregistré le 27/09/2018 sous le numéro de dépôt 12458



## **AREs X.PERT AUDIT**

Société d'exercice libéral par actions simplifiée au capital de 131 922 €  
Siège social : 26 bd Saint Roch 84000 AVIGNON  
702 621 590 R.C.S. AVIGNON

### **PROPOSITION D'AFFECTATION DU RESULTAT**

A L'ASSEMBLEE GENERALE ORDINAIRE ANNUELLE DU 30 JUIN 2018

EXERCICE CLOS LE 31 DECEMBRE 2017

[...]

#### **PROPOSITION D'AFFECTATION DU RESULTAT**


Je décide de proposer à l'assemblée générale des associés d'affecter et de répartir le résultat de l'exercice clos le 31 décembre 2017 de la manière suivante :

Le bénéfice de l'exercice de	91 699 €
La somme de	80 000 €
Soit 25,47 € par action, distribuée aux associés	
Le solde soit la somme de	11 699 €
en totalité au compte autres réserves	

---

[...]

« extrait certifié conforme à l'original »  
Le Président  
**Jocelyn MICHEL**



# **AREs X.PERT AUDIT**

Société d'exercice libéral par actions simplifiée au capital de 131 922 €  
Siège social : 26 bd Saint Roch 84000 AVIGNON  
702 621 590 R.C.S. AVIGNON

## **RESOLUTION D'AFFECTATION DU RESULTAT**

VOTEE A L'ASSEMBLEE GENERALE ORDINAIRE ANNUELLE DU 30 JUIN 2018  
EXERCICE CLOS LE 31 DECEMBRE 2017

[...]

### **TROISIEME RESOLUTION**

L'Assemblée Générale décide d'affecter et de répartir le résultat de l'exercice clos le 31 décembre 2017 de la manière suivante :

Le bénéfice de l'exercice de	91 699 €
La somme de	80 000 €
Soit 25,47 € par action, distribuée aux associés	
Le solde soit la somme de	11 699 €
en totalité au compte autres réserves	

les dividendes seront mis en paiement immédiatement.

Il est précisé que le dividende distribué au titre de l'exercice clos le 31 décembre 2017, qui s'élève à 80 000 € ouvre droit en totalité pour les associés concernés à l'imposition au Prélèvement Forfaitaire Unique ou sur option formulée au plus tard dans la déclaration de revenu 2018 à l'impôt sur le revenu avec une réfaction de 40% de ce montant.

En application de l'article 243 bis du Code Général des Impôts, l'assemblée générale rappelle qu'au cours des trois exercices précédents, les dividendes mis en distribution et le montant éligible à la réfaction de 40% pour les personnes physiques associées sont les suivants :

Exercice clos le 31 décembre 2014 : 11,23 € par action  
Exercice clos le 31 décembre 2015 : 13,65 € par action  
Exercice clos le 31 décembre 2016 : néant


***Cette résolution est adoptée à l'unanimité.***

[...]

« extrait certifié conforme à l'original »

Le Président

**Jocelyn MICHEL**



## BILAN ACTIF

ACTIF		Exercice N 31/12/2017 12			Exercice N-1 31/12/2016 12		Ecart N / N-1	
		Brut	Amortissements et dépréciations (à déduire)	Net	Net	Euros	%	
ACTIF IMMOBILISÉ	Capital souscrit non appelé (I)							
	<b>Immobilisations incorporelles</b>							
	Frais d'établissement							
	Frais de développement							
	Concessions, brevets et droits similaires	1 635	1 635		640	640-	100.00-	
	Fonds commercial (1)							
	Autres immobilisations incorporelles	235 106		235 106	235 106			
	Avances et acomptes							
	<b>Immobilisations corporelles</b>							
	Terrains							
	Constructions							
	Installations techniques, matériel et outillage							
	Autres immobilisations corporelles	33 003	25 912	7 091	10 669	3 578-	33.54-	
	Immobilisations en cours							
	Avances et acomptes							
<b>Immobilisations financières (2)</b>								
Participations mises en équivalence								
Autres participations	223 684		223 684	224 390	706-	0.31-		
Créances rattachées à des participations								
Autres titres immobilisés								
Prêts								
Autres immobilisations financières	1 980		1 980	1 980				
<b>Total II</b>	<b>495 408</b>	<b>27 547</b>	<b>467 861</b>	<b>472 785</b>	<b>4 924-</b>	<b>1.04-</b>		
ACTIF CIRCULANT	<b>Stocks et en cours</b>							
	Matières premières, approvisionnements							
	En-cours de production de biens	578 333		578 333	641 737	63 404-	9.88-	
	En-cours de production de services							
	Produits intermédiaires et finis							
	Marchandises							
	Avances et acomptes versés sur commandes							
	<b>Créances (3)</b>							
	Clients et comptes rattachés	1 615 921	82 606	1 533 315	1 526 350	6 965	0.46	
	Autres créances	430 217		430 217	486 984	56 768-	11.66-	
Capital souscrit - appelé, non versé								
Valeurs mobilières de placement								
Disponibilités	261 771		261 771	73 670	188 100	255.33		
Charges constatées d'avance (3)	8 477		8 477	15 313	6 836-	44.64-		
<b>Total III</b>	<b>2 894 718</b>	<b>82 606</b>	<b>2 812 112</b>	<b>2 744 054</b>	<b>68 058</b>	<b>2.48</b>		
Comptes de Régularisation	Frais d'émission d'emprunt à étaler (IV)							
	Primes de remboursement des obligations (V)							
	Ecart de conversion actif (VI)							
<b>TOTAL GÉNÉRAL (I+II+III+IV+V+VI)</b>	<b>3 390 126</b>	<b>110 153</b>	<b>3 279 973</b>	<b>3 216 839</b>	<b>63 134</b>	<b>1.96</b>		

(1) Dont droit au bail

(2) Dont à moins d'un an


(3) Dont à plus d'un an

1 980

## BILAN PASSIF

PASSIF		Exercice N	Exercice N-1	Ecart N / N-1	
		31/12/2017 12	31/12/2016 12	Euros	%
CAPITAUX PROPRES	Capital (Dont versé : 131 922)	131 922	131 922		
	Primes d'émission, de fusion, d'apport	84 078	84 078		
	Ecarts de réévaluation				
	<b>Réserves</b>				
	Réserve légale	13 192	13 192		
	Réserves statutaires ou contractuelles	206 918	195 400	11 519	5.89
	Réserves réglementées				
	Autres réserves				
	Report à nouveau	0	0		
	<b>Résultat de l'exercice (Bénéfice ou perte)</b>	<b>91 699</b>	<b>11 519</b>	<b>80 180</b>	<b>696.08</b>
Subventions d'investissement					
Provisions réglementées					
<b>Total I</b>	<b>527 810</b>	<b>436 111</b>	<b>91 699</b>	<b>21.03</b>	
AUTRES FONDS PROPRES	Produit des émissions de titres participatifs				
	Avances conditionnées				
	<b>Total II</b>				
PROVISIONS	Provisions pour risques				
	Provisions pour charges				
	<b>Total III</b>				
DETTES (1)	<b>Dettes financières</b>				
	Emprunts obligataires convertibles				
	Autres emprunts obligataires				
	Emprunts auprès d'établissements de crédit	82 251	99 402	17 151	17.25
	Concours bancaires courants				
	Emprunts et dettes financières diverses	97 742	50 676	47 066	92.88
	Avances et acomptes reçus sur commandes en cours				
	<b>Dettes d'exploitation</b>				
	Dettes fournisseurs et comptes rattachés	1 028 096	926 130	101 966	11.01
	Dettes fiscales et sociales	410 989	402 652	8 337	2.07
Dettes sur immobilisations et comptes rattachés	48 233	48 233			
Autres dettes	4 110	4 295	185	4.31	
Comptes de Régularisation	Produits constatés d'avance (1)	1 080 744	1 249 342	168 598	13.49
	<b>Total IV</b>	<b>2 752 164</b>	<b>2 780 729</b>	<b>28 565</b>	<b>1.03</b>
	Ecarts de conversion passif (V)				
<b>TOTAL GÉNÉRAL (I+II+III+IV+V)</b>		<b>3 279 973</b>	<b>3 216 839</b>	<b>63 134</b>	<b>1.96</b>
		2 687 248	2 698 502		

(1) Dettes et produits constatés d'avance à moins d'un an



## COMPTE DE RESULTAT

	Exercice N 31/12/2017 12			Exercice N-1 31/12/2016 12	Ecart N / N-1	
	France	Exportation	Total		Euros	%
<b>Produits d'exploitation (1)</b>						
Ventes de marchandises						
Production vendue de biens						
Production vendue de services	3 467 419		3 467 419	3 034 483	432 936	14.27
<b>Chiffre d'affaires NET</b>	<b>3 467 419</b>		<b>3 467 419</b>	<b>3 034 483</b>	<b>432 936</b>	<b>14.27</b>
Production stockée			63 404	83 484	20 080	24.05
Production immobilisée						
Subventions d'exploitation			2 000	1 000	1 000	100.00
Reprises sur dépréciations, provisions (et amortissements), transferts de charges			16 163	14 352	1 811	12.62
Autres produits			91	70	20	29.09
<b>Total des Produits d'exploitation (I)</b>			<b>3 422 269</b>	<b>2 966 422</b>	<b>455 847</b>	<b>15.37</b>
<b>Charges d'exploitation (2)</b>						
Achats de marchandises						
Variation de stock (marchandises)						
Achats de matières premières et autres approvisionnements			8 919	7 183	1 736	24.17
Variation de stock (matières premières et autres approvisionnements)						
Autres achats et charges externes *			2 161 440	1 878 994	282 445	15.03
Impôts, taxes et versements assimilés			41 771	44 286	2 515	5.68
Salaires et traitements			755 184	750 147	5 037	0.67
Charges sociales			314 906	267 659	47 246	17.65
Dotations aux amortissements et dépréciations						
Sur immobilisations : dotations aux amortissements			6 947	6 376	571	8.96
Sur immobilisations : dotations aux dépréciations						
Sur actif circulant : dotations aux dépréciations			16 329	1 855	14 474	780.47
Dotations aux provisions						
Autres charges			170	229	59	25.76
<b>Total des Charges d'exploitation (II)</b>			<b>3 305 665</b>	<b>2 956 729</b>	<b>348 936</b>	<b>11.80</b>
<b>1 - Résultat d'exploitation (I-II)</b>			<b>116 604</b>	<b>9 693</b>	<b>106 911</b>	<b>N5</b>
<b>Quotes-parts de Résultat sur opération faites en commun</b>						
Bénéfice attribué ou perte transférée (III)						
Perte supportée ou bénéfice transféré (IV)						

(1) Dont produits afférents à des exercices antérieurs

(2) Dont charges afférentes à des exercices antérieurs

## COMPTE DE RESULTAT


	Exercice N	Exercice N-1	Ecart N / N-1	
	31/12/2017 12	31/12/2016 12	Euros	%
<b>Produits financiers</b>				
Produits financiers de participations (3)				
Produits des autres valeurs mobilières et créances de l'actif immobilisé (3)				
Autres intérêts et produits assimilés (3)				
Reprises sur dépréciations et provisions, transferts de charges				
Différences positives de change				
Produits nets sur cessions de valeurs mobilières de placement				
<b>Total V</b>				
<b>Charges financières</b>				
Dotations aux amortissements, dépréciations et provisions				
Intérêts et charges assimilées (4)	997	1 037	41-	3.92-
Différences négatives de change				
Charges nettes sur cessions de valeurs mobilières de placement				
<b>Total VI</b>	997	1 037	41-	3.92-
<b>2. Résultat financier (V-VI)</b>	997-	1 037-	41	3.92
<b>3. Résultat courant avant impôts (I-II+III-IV+V-VI)</b>	115 607	8 655	106 952	N6
<b>Produits exceptionnels</b>				
Produits exceptionnels sur opérations de gestion		1 907	1 907-	100.00-
Produits exceptionnels sur opérations en capital	81		81	
Reprises sur dépréciations et provisions, transferts de charges				
<b>Total VII</b>	81	1 907	1 826-	95.77-
<b>Charges exceptionnelles</b>				
Charges exceptionnelles sur opérations de gestion		450	450-	100.00-
Charges exceptionnelles sur opérations en capital	706		706	
Dotations aux amortissements, dépréciations et provisions				
<b>Total VIII</b>	706	450	256	56.80
<b>4. Résultat exceptionnel (VII-VIII)</b>	625-	1 456	2 082-	142.92-
Participation des salariés aux résultats de l'entreprise (IX)				
Impôts sur les bénéfices (X)	23 283	1 407-	24 690	N6
<b>Total des produits (I+III+V+VII)</b>	3 422 349	2 968 328	454 021	15.30
<b>Total des charges (II+IV+VI+VIII+IX+X)</b>	3 330 650	2 956 809	373 841	12.64
<b>5. Bénéfice ou perte (total des produits - total des charges)</b>	91 699	11 519	80 180	696.08

\* Y compris : Redevance de crédit bail mobilier

: Redevance de crédit bail immobilier

(3) Dont produits concernant les entreprises liées

(4) Dont intérêts concernant les entreprises liées



## **ANNEXE**

Exercice du 01/01/2017 au 31/12/2017

### **FAITS CARACTERISTIQUES DE L'EXERCICE**

#### **- REGLES ET METHODES COMPTABLES -**

(PCG Art. 831-1/1)

#### **Principes et conventions générales**

Les comptes de l'exercice clos ont été élaborés et présentés conformément aux règles comptables dans le respect des principes prévus par les articles 121-1 à 121-5 et suivants du Plan Comptable Général 2016.


La méthode de base retenue pour l'évaluation des éléments inscrits en comptabilité est la méthode des coûts historiques.

Les conventions comptables ont été appliquées en conformité avec les dispositions du code de commerce, du décret comptable du 29/11/83 ainsi que du règlement ANC 2014-03 et des règlements ANC 2015-06 et 2016-07 relatifs à la réécriture du plan comptable général applicable à la clôture de l'exercice.

#### **Permanence des méthodes**

Les méthodes d'évaluation retenues pour cet exercice n'ont pas été modifiées par rapport à l'exercice précédent.


#### **Informations générales complémentaires**



**ANNEXE**

Exercice du 01/01/2017 au 31/12/2017

**- COMPLEMENT D'INFORMATIONS RELATIF AU BILAN -**



**ANNEXE**

Exercice du 01/01/2017 au 31/12/2017

**Etat des immobilisations**

	Valeur brute début d'exercice	Augmentations	
		Réévaluations	Acquisitions
Frais d'établissements et de développement			
<b>TOTAL</b>			
Autres postes d'immobilisations incorporelles	236 741		
<b>TOTAL</b>			
Terrains			
Constructions sur sol propre			
Constructions sur sol d'autrui			
Installations générales agencements aménagements des constructions			
Installations techniques, Matériel et outillage industriel			
Installations générales agencements aménagements divers			
Matériel de transport			
Matériel de bureau et informatique, Mobilier	30 274		2 729
Emballages récupérables et divers			
Immobilisations corporelles en cours			
Avances et acomptes			
<b>TOTAL</b>	30 274		2 729
Participations évaluées par mises en équivalence			
Autres participations	224 390		
Autres titres immobilisés			
Prêts, autres immobilisations financières	1 980		
<b>TOTAL</b>	226 370		
<b>TOTAL GENERAL</b>	493 385		2 729

	Diminutions	Valeur brute en fin d'exercice	Réévaluation Valeur d'origine fin exercice
Frais établissement et de développement			
<b>TOTAL</b>			
Autres immobilisations incorporelles		236 741	236 741
<b>TOTAL</b>			
Terrains			
Constructions sur sol propre			
Constructions sur sol d'autrui			
Installations générales agencements aménagements constr.			
Installations techniques, Matériel et outillage industriel			
Installations générales agencements aménagements divers			
Matériel de transport			
Matériel de bureau et informatique, Mobilier		33 003	33 003
Emballages récupérables et divers			
Immobilisations corporelles en cours			
Avances et acomptes			
<b>TOTAL</b>		33 003	33 003
Participations évaluées par mises en équivalence			
Autres participations		706	223 684
Autres titres immobilisés			
Prêts, autres immobilisations financières		1 980	1 980
<b>TOTAL</b>		706	225 664
<b>TOTAL GENERAL</b>		706	495 408


**ANNEXE**

Exercice du 01/01/2017 au 31/12/2017

**Etat des amortissements**

Situations et mouvements de l'exercice		Montant début d'exercice	Dotations de l'exercice	Diminutions Reprises	Montant fin d'exercice
Frais établissement recherche développement	TOTAL				
Autres immobilisations incorporelles	TOTAL	995	640		1 635
Terrains					
Constructions sur sol propre					
Constructions sur sol d'autrui					
Installations générales agencements aménagements constr.					
Installations techniques, Matériel et outillage industriel					
Installations générales agencements aménagements divers					
Matériel de transport					
Matériel de bureau et informatique, Mobilier		19 605	6 307		25 912
Emballages récupérables et divers					
	TOTAL	19 605	6 307		25 912
	TOTAL GENERAL	20 600	6 947		27 547

Ventilation des dotations de l'exercice	Amortissements linéaires	Amortissements dégressifs	Amortissements exceptionnels	Amortissements dérogatoires	
				Dotations	Reprises
Frais étab.rech.développ. TOTAL					
Autres immob.incorporelles TOTAL	640				
Terrains					
Constructions sur sol propre					
Constructions sur sol d'autrui					
Instal.générales agenc.aménag.constr.					
Instal.techniques matériel outillage indus.					
Instal.générales agenc.aménag.divers					
Matériel de transport					
Matériel de bureau informatique mobilier	6 307				
Emballages récupérables et divers					
	TOTAL	6 307			
	TOTAL GENERAL	6 947			



**ANNEXE**

Exercice du 01/01/2017 au 31/12/2017

**Etat des provisions**

Provisions pour dépréciation	Montant début d'exercice	Augmentations Dotations	Diminutions Montants utilisés	Diminutions Montants non utilisés	Montant fin d'exercice
Sur immobilisations incorporelles					
Sur immobilisations corporelles					
Sur titres mises en équivalence					
Sur titres de participation					
Sur autres immobilisations financières					
Sur stocks et en cours					
Sur comptes clients	66 277	16 329			82 606
Autres provisions pour dépréciation					
<b>TOTAL</b>	<b>66 277</b>	<b>16 329</b>			<b>82 606</b>
<b>TOTAL GENERAL</b>	<b>66 277</b>	<b>16 329</b>			<b>82 606</b>
<b>Dont dotations et reprises</b>					
d'exploitation		16 329			
financières					
exceptionnelles					


**ANNEXE**

Exercice du 01/01/2017 au 31/12/2017

**Etat des échéances des créances et des dettes**

<b>Etat des créances</b>	<b>Montant brut</b>	<b>A 1 an au plus</b>	<b>A plus d'1 an</b>
Créances rattachées à des participations			
Prêts			
Autres immobilisations financières	1 980	1 980	
Clients douteux ou litigieux	96 873	96 873	
Autres créances clients	1 519 048	1 519 048	
Créances représentatives de titres prêtés			
Personnel et comptes rattachés			
Sécurité sociale et autres organismes sociaux			
Impôts sur les bénéfices			
Taxe sur la valeur ajoutée	247 831	247 831	
Autres impôts, taxes et versements assimilés			
Divers état et autres collectivités publiques	750	750	
Groupe et associés	180 333	180 333	
Débiteurs divers	1 303	1 303	
Charges constatées d'avance	8 477	8 477	
<b>TOTAL</b>	<b>2 056 594</b>	<b>2 056 594</b>	
Montant des prêts accordés en cours d'exercice			
Montant des remboursements obtenus en cours d'exercice			
Prêts et avances consentis aux associés (personnes physiques)			

<b>Etat des dettes</b>	<b>Montant brut</b>	<b>A 1 an au plus</b>	<b>De 1 à 5 ans</b>	<b>A plus de 5 ans</b>
Emprunts obligataires convertibles				
Autres emprunts obligataires				
Emprunts et dettes ets crédit à 1 an maximum à l'origine	24	24		
Emprunts et dettes ets crédit à plus de 1 an à l'origine	82 227	17 311	64 916	
Emprunts et dettes financières divers				
Fournisseurs et comptes rattachés	1 028 096	1 028 096		
Personnel et comptes rattachés	39 719	39 719		
Sécurité sociale et autres organismes sociaux	90 069	90 069		
Impôts sur les bénéfices				
Taxe sur la valeur ajoutée	269 018	269 018		
Obligations cautionnées				
Autres impôts taxes et assimilés	12 121	12 121		
Dettes sur immobilisations et comptes rattachés	48 233	48 233		
Groupe et associés	97 803	97 803		
Autres dettes	4 110	4 110		
Dettes représentatives de titres empruntés				
Produits constatés d'avance	1 080 744	1 080 744		
<b>TOTAL</b>	<b>2 752 164</b>	<b>2 687 248</b>	<b>64 916</b>	
Emprunts souscrits en cours d'exercice				
Emprunts remboursés en cours d'exercice	17 146			
Montant emprunts et dettes contractés aup.ass.pers.phys.				



## ANNEXE

Exercice du 01/01/2017 au 31/12/2017

### Composition du capital social

(PCG Art. 831-3 et 832-13)

Différentes catégories de titres	Valeurs nominales en euros	Nombre de titres			
		Au début	Créés	Remboursés	En fin
ACTIONS	42.0000	3 141			3 141

### Titres immobilisés

(PCG Art. 831-2/20 et 832-7)

Les titres de participation, ainsi que les autres titres immobilisés, ont été évalués au prix pour lequel ils ont été acquis, à l'exclusion des frais engagés pour leur acquisition.  
En cas de cession portant sur un ensemble de titres de même nature conférant les mêmes droits, la valeur d'entrée des titres cédés a été estimée au prix d'achat moyen pondéré.  
Les titres immobilisés ont le cas échéant été dépréciés par voie de provision pour tenir compte de leur valeur actuelle à la clôture de l'exercice.


### Evaluation des créances et des dettes

Les créances et dettes ont été évaluées pour leur valeur nominale.

### Dépréciation des créances

(PCG Art.831-2/3)

Les créances ont, le cas échéant, été dépréciées par voie de provision pour tenir compte des difficultés de recouvrement auxquelles elles étaient susceptibles de donner lieu.




## ANNEXE

Exercice du 01/01/2017 au 31/12/2017

### Produits à recevoir

Montant des produits à recevoir inclus dans les postes suivants du bilan	Montant
Créances rattachées à des participations	
Autres immobilisations financières	
Créances clients et comptes rattachés	94 214
Autres créances	750
Valeurs mobilières de placement	
Disponibilités	
<b>Total</b>	<b>94 964</b>



## ANNEXE

Exercice du 01/01/2017 au 31/12/2017

### Charges à payer

Montant des charges à payer incluses dans les postes suivants du bilan	Montant
Emprunts obligataires convertibles	
Autres emprunts obligataires	
Emprunts et dettes auprès des établissements de crédit	24
Emprunts et dettes financières diverses	
Dettes fournisseurs et comptes rattachés	951 748
Dettes fiscales et sociales	88 127
Dettes sur immobilisations et comptes rattachés	
Autres dettes	3 201
<b>Total</b>	<b>1 043 100</b>




## ANNEXE

Exercice du 01/01/2017 au 31/12/2017

### Charges et produits constatés d'avance

Charges constatées d'avance		Montant
Charges d'exploitation		8 477
Charges financières		
Charges exceptionnelles		
<b>Total</b>		<b>8 477</b>
Produits constatés d'avance		Montant
Produits d'exploitation		1 080 744
Produits financiers		
Produits exceptionnels		
<b>Total</b>		<b>1 080 744</b>



**ANNEXE**

Exercice du 01/01/2017 au 31/12/2017

**- ENGAGEMENTS FINANCIERS ET AUTRES INFORMATIONS -**

**ANNEXE**

Exercice du 01/01/2017 au 31/12/2017

**Identité des sociétés mères consolidant les comptes**

(PCG Art. 831-3)


Dénomination sociale	Forme	Capital	Siège social
ARESPERT	SARL	1 065 498	AVIGNON



**ANNEXE**

Exercice du 01/01/2017 au 31/12/2017

**- INFORMATIONS COMPLEMENTAIRES -**



**ANNEXE**

Exercice du 01/01/2017 au 31/12/2017

**Produits et charges exceptionnels**

(PCG Art. 831-2/13)


**ANNEXE**

Exercice du 01/01/2017 au 31/12/2017

**Transferts de charges**

(PCG Art. 831-2/13)

Le  
MICHEL Jocelyn GERANT



**Tableau des résultats de la société au cours des 5 derniers exercices**

(Code du Commerce Art. R 225-102)

	31/12/2013	31/12/2014	31/12/2015	31/12/2016	31/12/2017
<b>CAPITAL EN FIN D'EXERCICE</b>					
Capital social	126 000	126 000	131 922	131 922	131 922
Nbre des actions ordinaires existantes	300	3 000	3 141	3 141	3 141
Nbre des actions à dividendes prioritaires existantes					
Nbre maximal d'actions futures à créer					
- par conversion d'obligations					
- par exercice de droit de souscription					
<b>OPERATIONS ET RESULTATS</b>					
Chiffre d'affaires hors taxes	2 528 302	2 845 463	2 960 542	3 034 483	3 467 419
Résultat avant impôts, participation des salariés et dotations aux amortissements et provisions	75 035-961	55 488 7 290	57 652 4 411	17 698 1 407-	138 258 23 283
Impôts sur les bénéfices					
Participation des salariés au titre de l'exercice					
Résultat après impôts, participation des salariés et dotations aux amortissements et provisions	17 054	35 262	43 467	11 519	91 699
Résultat distribué					
<b>RESULTAT PAR ACTION</b>					
Résultat après impôts, participation des salariés mais avant dotations aux amortissements et provisions	253. 32-	16. 07	16. 95	6. 08	36. 60
Résultat après impôts, participation des salariés et dotations aux amortissements et provisions	56. 85	11. 75	13. 84	3. 67	29. 19
Dividende distribué à chaque action					
<b>PERSONNEL</b>					
Effectif moyen des salariés employés pendant l'exercice	13	16	12	13	
Montant de la masse salariale de l'exercice	562 355	601 250	637 738	750 147	755 184
Montant des sommes versées au titre des avantages sociaux de l'exercice	245 242	257 436	246 968	287 151	333 795

## **ARES X-PERT AUDIT**

SOCIETE D'EXERCICE LIBERAL PAR ACTIONS SIMPLIFIEE au capital de 131 922 €

Siège social : 26 bd Saint-Roch

84000 AVIGNON

702 621 590 00042 RCS AVIGNON

**RAPPORT DU COMMISSAIRE AUX COMPTES SUR LES COMPTES ANNUELS**

**EXERCICE CLOS AU 31/12/2017**

### **COREX-SUD**

250, rue du Petit Gigognan, B.P 60972 – 84093 AVIGNON CEDEX 9

Tel : + 33 (0) 4 90 86 64 73 – Fax : + 33 (0) 4 90 27 04 87

Société inscrite sur la liste nationale des commissaires aux comptes, rattachée à la CRCC de Nîmes

S.A.S. au capital de 462 000 euros – RCS AVIGNON 304 424 757



---

RAPPORT DU COMMISSAIRE AUX COMPTES SUR LES COMPTES ANNUELS  
EXERCICE CLOS AU 31/12/2017

Mesdames, Messieurs,

---

I. OPINION SUR LES COMPTES ANNUELS

En exécution de la mission que vous nous avez confiée, nous avons effectué l'audit des comptes annuels de la société ARES X-PERT AUDIT relatifs à l'exercice clos le 31/12/2017, tels qu'ils sont joints au présent rapport.

Nous certifions que les comptes annuels sont, au regard des règles et principes comptables français, réguliers et sincères et donnent une image fidèle du résultat des opérations de l'exercice écoulé ainsi que de la situation financière et du patrimoine de la société à la fin de cet exercice.

---

II. FONDEMENT DE L'OPINION

**Référentiel d'audit**

Nous avons effectué notre audit selon les normes d'exercice professionnel applicables en France. Nous estimons que les éléments que nous avons collectés sont suffisants et appropriés pour fonder notre opinion.

Les responsabilités qui nous incombent en vertu de ces normes sont indiquées dans la partie « Responsabilités du commissaire aux comptes relatives à l'audit des comptes annuels » du présent rapport.


**Indépendance**

Nous avons réalisé notre mission d'audit dans le respect des règles d'indépendance qui nous sont applicables, sur la période du 01/01/2017 à la date d'émission de notre rapport, et notamment nous n'avons pas fourni de services interdits par le code de déontologie de la profession de commissaire aux comptes.

---

III. JUSTIFICATION DES APPRECIATIONS

En application des dispositions de l'article L.823-9 et R.823-7 du Code de Commerce relatives à la justification de nos appréciations, nous vous informons que celles-ci ont notamment porté sur les principes comptables suivis et les estimations significatives retenues pour l'arrêté des comptes de votre société et plus particulièrement en ce qui concerne le rattachement des produits à l'exercice.



Selon notre jugement professionnel, les appréciations ainsi portées ont été les plus importantes. Celles-ci s'inscrivent dans le contexte de l'audit des comptes annuels pris dans leur ensemble et de la formation de notre opinion exprimée ci-avant. Nous n'exprimons pas d'opinion sur des éléments de ces comptes annuels pris isolément.

#### IV. VERIFICATION DU RAPPORT DE GESTION ET DES AUTRES DOCUMENTS ADRESSES AUX ASSOCIES

Nous avons également procédé, conformément aux normes d'exercice professionnel applicables en France, aux vérifications spécifiques prévues par la loi.

Nous n'avons pas d'observation à formuler sur la sincérité et la concordance avec les comptes annuels des informations données dans le rapport de gestion établi par le président et dans les autres documents adressés aux associés sur la situation financière et les comptes annuels.

En application de la loi, nous nous sommes assuré que les diverses informations relatives aux prises de participation et de contrôle et à l'identité des détenteurs du capital ou des droits de vote vous ont été communiquées dans le rapport de gestion.

#### V. RESPONSABILITES DE LA DIRECTION ET DES PERSONNES CONSTITUANT LE GOUVERNEMENT D'ENTREPRISE RELATIVES AUX COMPTES ANNUELS


Il appartient à la direction d'établir des comptes annuels présentant une image fidèle conformément aux règles et principes comptables français ainsi que de mettre en place le contrôle interne qu'elle estime nécessaire à l'établissement de comptes annuels ne comportant pas d'anomalies significatives, que celles-ci proviennent de fraudes ou résultent d'erreurs.

Lors de l'établissement des comptes annuels, il incombe à la direction d'évaluer la capacité de la société à poursuivre son exploitation, de présenter dans ces comptes, le cas échéant, les informations nécessaires relatives à la continuité d'exploitation et d'appliquer la convention comptable de continuité d'exploitation, sauf s'il est prévu de liquider la société ou de cesser son activité.

Les comptes annuels ont été arrêtés par le président.

#### VI. RESPONSABILITES DU COMMISSAIRE AUX COMPTES RELATIVES A L'AUDIT DES COMPTES ANNUELS

Il nous appartient d'établir un rapport sur les comptes annuels. Notre objectif est d'obtenir l'assurance raisonnable que les comptes annuels pris dans leur ensemble ne comportent pas d'anomalies significatives. L'assurance raisonnable correspond à un niveau élevé d'assurance, sans toutefois garantir qu'un audit réalisé conformément aux normes d'exercice professionnel permet de systématiquement détecter toute anomalie significative. Les anomalies peuvent provenir de fraudes ou résulter d'erreurs et sont considérées comme significatives lorsque l'on peut raisonnablement s'attendre à ce qu'elles puissent, prises individuellement ou en cumulé, influencer les décisions économiques que les utilisateurs des comptes prennent en se fondant sur ceux-ci.




Comme précisé par l'article L.823-10-1 du code de commerce, notre mission de certification des comptes ne consiste pas à garantir la viabilité ou la qualité de la gestion de votre société.

Dans le cadre d'un audit réalisé conformément aux normes d'exercice professionnel applicables en France, le commissaire aux comptes exerce son jugement professionnel tout au long de cet audit. En outre :

- il identifie et évalue les risques que les comptes annuels comportent des anomalies significatives, que celles-ci proviennent de fraudes ou résultent d'erreurs, définit et met en œuvre des procédures d'audit face à ces risques, et recueille des éléments qu'il estime suffisants et appropriés pour fonder son opinion. Le risque de non-détection d'une anomalie significative provenant d'une fraude est plus élevé que celui d'une anomalie significative résultant d'une erreur, car la fraude peut impliquer la collusion, la falsification, les omissions volontaires, les fausses déclarations ou le contournement du contrôle interne ;
- il prend connaissance du contrôle interne pertinent pour l'audit afin de définir des procédures d'audit appropriées en la circonstance, et non dans le but d'exprimer une opinion sur l'efficacité du contrôle interne ;
- il apprécie le caractère approprié des méthodes comptables retenues et le caractère raisonnable des estimations comptables faites par la direction, ainsi que les informations les concernant fournies dans les comptes annuels ;
- il apprécie le caractère approprié de l'application par la direction de la convention comptable de continuité d'exploitation et, selon les éléments collectés, l'existence ou non d'une incertitude significative liée à des événements ou à des circonstances susceptibles de mettre en cause la capacité de la société à poursuivre son exploitation. Cette appréciation s'appuie sur les éléments collectés jusqu'à la date de son rapport, étant toutefois rappelé que des circonstances ou événements ultérieurs pourraient mettre en cause la continuité d'exploitation. S'il conclut à l'existence d'une incertitude significative, il attire l'attention des lecteurs de son rapport sur les informations fournies dans les comptes annuels au sujet de cette incertitude ou, si ces informations ne sont pas fournies ou ne sont pas pertinentes, il formule une certification avec réserve ou un refus de certifier ;
- il apprécie la présentation d'ensemble des comptes annuels et évalue si les comptes annuels reflètent les opérations et événements sous-jacents de manière à en donner une image fidèle.

Fait à AVIGNON


Le 10 juin 2018



COREX-SUD

A. FRISON

Commissaire aux Comptes



## BILAN ACTIF


ACTIF		Exercice N 31/12/2017 12			Exercice N-1 31/12/2016 12		Ecart N / N-1	
		Brut	Amortissements et dépréciations (à déduire)	Net	Net	Euros	%	
ACTIF IMMOBILISÉ	Capital souscrit non appelé (I)							
	<b>Immobilisations incorporelles</b>							
	Frais d'établissement							
	Frais de développement							
	Concessions, brevets et droits similaires	1 635	1 635		640	640	100.00-	
	Fonds commercial (1)							
	Autres immobilisations incorporelles	235 106		235 106	235 106			
	Avances et acomptes							
	<b>Immobilisations corporelles</b>							
	Terrains							
	Constructions							
	Installations techniques, matériel et outillage							
	Autres immobilisations corporelles	33 003	25 912	7 091	10 669	3 578	33.54-	
	Immobilisations en cours							
	Avances et acomptes							
<b>Immobilisations financières (2)</b>								
Participations mises en équivalence								
Autres participations	223 684		223 684	224 390	706	0.31-		
Créances rattachées à des participations								
Autres titres immobilisés								
Prêts								
Autres immobilisations financières	1 980		1 980	1 980				
<b>Total II</b>	<b>495 408</b>	<b>27 547</b>	<b>467 861</b>	<b>472 785</b>	<b>4 924</b>	<b>1.04-</b>		
ACTIF CIRCULANT	<b>Stocks et en cours</b>							
	Matières premières, approvisionnements							
	En-cours de production de biens	578 333		578 333	641 737	63 404	9.88-	
	En-cours de production de services							
	Produits intermédiaires et finis							
	Marchandises							
	Avances et acomptes versés sur commandes							
	<b>Créances (3)</b>							
	Clients et comptes rattachés	1 615 921	82 606	1 533 315	1 526 350	6 965	0.46	
	Autres créances	430 217		430 217	486 984	56 768	11.66-	
Capital souscrit - appelé et versé								
Comptes de Régularisation	Valeurs mobilières de placement							
	Disponibilités	261 771		261 771	73 670	188 100	255.33	
	Charges constatées d'avance	8 477		8 477	15 313	6 836	44.64-	
	<b>Total III</b>	<b>2 894 718</b>	<b>82 606</b>	<b>2 812 112</b>	<b>2 744 054</b>	<b>68 058</b>	<b>2.48</b>	
	Frais d'émission d'emprunt à étaler (IV)							
Primes de remboursement des obligations (V)								
Ecarts de conversion actif (VI)								
<b>TOTAL GÉNÉRAL (I+II+III+IV+V+VI)</b>	<b>3 390 126</b>	<b>110 153</b>	<b>3 279 973</b>	<b>3 216 839</b>	<b>63 134</b>	<b>1.96</b>		

(1) Dont droit au bail

(2) Dont à moins d'un an


(3) Dont à plus d'un an

1 980



## BILAN PASSIF

PASSIF		Exercice N	Exercice N-1	Ecart N / N-1	
		31/12/2017 12	31/12/2016 12	Euros	%
CAPITAUX PROPRES	Capital (Dont versé : 131 922)	131 922	131 922		
	Primes d'émission, de fusion, d'apport	84 078	84 078		
	Ecarts de réévaluation				
	<b>Réserves</b>				
	Réserve légale	13 192	13 192		
	Réserves statutaires ou contractuelles	206 918	195 400	11 519	5.89
	Réserves réglementées				
	Autres réserves				
	Report à nouveau	0	0		
	<b>Résultat de l'exercice (Bénéfice ou perte)</b>	<b>91 699</b>	<b>11 519</b>	<b>80 180</b>	<b>696.08</b>
Subventions d'investissement					
Provisions réglementées					
<b>Total I</b>	<b>527 810</b>	<b>436 111</b>	<b>91 699</b>	<b>21.03</b>	
AUTRES FONDS PROPRES	Produit des émissions de titres participatifs				
	Avances conditionnées				
<b>Total II</b>					
PROVISIONS	<b>COREX-SUD</b>				
	S.A.S au capital de 462 000 euros 304 424 757 00025 <b>250, rue du Petit Gïgognan</b> <b>Z.I de Courtine - BP 60972</b> <b>84093 AVIGNON CEDEX 9</b> Tél. : 04 90 86 64 73 Fax : 04 90 27 04 87				
PROVISIONS	Provisions pour risques				
	Provisions pour charges				
<b>Total III</b>					
DETTES (1)	<b>Dettes financières</b>				
	Emprunts obligataires convertibles				
	Autres emprunts obligataires				
	Emprunts auprès d'établissements de crédit	82 251	99 402	17 151	17.25
	Concours bancaires courants				
	Emprunts et dettes financières diverses	97 742	50 676	47 066	92.88
	Avances et acomptes reçus sur commandes en cours				
	<b>Dettes d'exploitation</b>				
	Dettes fournisseurs et comptes rattachés	1 028 096	926 130	101 966	11.01
	Dettes fiscales et sociales	410 989	402 652	8 337	2.07
Dettes sur immobilisations et comptes rattachés	48 233	48 233			
Autres dettes	4 110	4 295	185	4.31	
Comptes de Régularisation	Produits constatés d'avance (1)	1 080 744	1 249 342	168 598	13.49
	<b>Total IV</b>	<b>2 752 164</b>	<b>2 780 729</b>	<b>28 565</b>	<b>1.03</b>
	Ecarts de conversion passif (V)				
<b>TOTAL GÉNÉRAL (I+II+III+IV+V)</b>	<b>3 279 973</b>	<b>3 216 839</b>	<b>63 134</b>	<b>1.96</b>	
	(1) Dettes et produits constatés d'avance à moins d'un an	2 687 248	2 698 502		




## COMPTE DE RESULTAT

	Exercice N 31/12/2017 12			Exercice N-1 31/12/2016 12	Ecart N / N-1	
	France	Exportation	Total		Euros	%
<b>Produits d'exploitation (1)</b>						
Ventes de marchandises						
Production vendue de biens						
Production vendue de services	3 467 419		3 467 419	3 034 483	432 936	14.27
<b>Chiffre d'affaires NET</b>	<b>3 467 419</b>		<b>3 467 419</b>	<b>3 034 483</b>	<b>432 936</b>	<b>14.27</b>
Production stockée			63 404	83 484	20 080	24.05
Production immobilisée						
Subventions d'exploitation			2 000	1 000	1 000	100.00
Reprises sur dépréciations, provisions (et amortissements), transferts de charges			16 163	14 352	1 811	12.62
Autres produits			91	70	20	29.09
<b>Total des Produits d'exploitation (I)</b>			<b>3 422 269</b>	<b>2 966 422</b>	<b>455 847</b>	<b>15.37</b>
<b>Charges d'exploitation (2)</b>						
Achats de marchandises						
Variation de stock (marchandises)						
Achats de matières premières et autres approvisionnements			8 919	7 183	1 736	24.17
Variation de stock (matières premières et autres approvisionnements)						
Autres achats et charges externes *			2 161 440	1 878 994	282 445	15.03
Impôts, taxes et versements assimilés			41 771	44 286	2 515	5.68
Salaires et traitements			755 184	750 147	5 037	0.67
Charges sociales			314 906	267 659	47 246	17.65
Dotations aux amortissements et dépréciations						
Sur immobilisations : dotations aux amortissements			6 947	6 376	571	8.96
Sur immobilisations : dotations aux dépréciations						
Sur actif circulant : dotations aux dépréciations			16 329	1 855	14 474	780.47
Dotations aux provisions						
Autres charges			170	229	59	25.76
<b>Total des Charges d'exploitation (II)</b>			<b>3 305 665</b>	<b>2 956 729</b>	<b>348 936</b>	<b>11.80</b>
<b>1 - Résultat d'exploitation (I-II)</b>			<b>116 604</b>	<b>9 693</b>	<b>106 911</b>	<b>NS</b>
<b>Quotes-parts de Résultat sur opération faites en commun</b>						
Bénéfice attribué ou perte transférée (III)						
Perte supportée ou bénéfice transféré (IV)						

(1) Dont produits afférents à des exercices antérieurs


(2) Dont charges afférentes à des exercices antérieurs



## COMPTE DE RESULTAT

	Exercice N		Exercice N-1		Ecart N / N-1	
	31/12/2017	12	31/12/2016	12	Euros	%
<b>Produits financiers</b>						
Produits financiers de participations (3)						
Produits des autres valeurs mobilières et créances de l'actif immobilisé (3)						
Autres intérêts et produits assimilés (3)						
Reprises sur dépréciations et provisions, transferts de charges						
Différences positives de change						
Produits nets sur cessions de valeurs mobilières de placement						
<b>Total V</b>						
<b>Charges financières</b>						
Dotations aux amortissements, dépréciations et provisions						
Intérêts et charges assimilées (4)		997		1 037	41-	3.92-
Différences négatives de change						
Charges nettes sur cessions de valeurs mobilières de placement						
<b>Total VI</b>		997		1 037	41-	3.92-
<b>2. Résultat financier (V-VI)</b>		997-		1 037-	41	3.92
<b>3. Résultat courant avant impôts (I-II+III-IV+V-VI)</b>		115 607		8 655	106 952	NS
<b>Produits exceptionnels</b>						
Produits exceptionnels sur opérations de gestion				1 907	1 907-	100.00-
Produits exceptionnels sur opérations en capital		81			81	
Reprises sur dépréciations et provisions, transferts de charges						
<b>Total VII</b>		81		1 907	1 826-	95.77-
<b>Charges exceptionnelles</b>						
Charges exceptionnelles sur opérations de gestion				450	450-	100.00-
Charges exceptionnelles sur opérations en capital		706			706	
Dotations aux amortissements, dépréciations et provisions						
<b>Total VIII</b>		706		450	256	56.80
<b>4. Résultat exceptionnel (VII-VIII)</b>		625-		1 456	2 082-	142.92-
Participation des salariés aux résultats de l'entreprise (IX)						
Impôts sur les bénéfices (X)		23 283		1 407-	24 690	NS
<b>Total des produits (I+II+V+VII)</b>		3 422 349		2 968 328	454 021	15.30
<b>Total des charges (II+IV+VI+VIII+IX+X)</b>		3 330 650		2 956 809	373 841	12.64
<b>5. Bénéfice ou perte (total des produits - total des charges)</b>		91 699		11 519	80 180	696.08

\* Y compris : Redevance de crédit bail mobilier  
: Redevance de crédit bail immobilier  
(3) Dont produits concernant les entreprises liées  
(4) Dont intérêts concernant les entreprises liées



## ANNEXE

Exercice du 01/01/2017 au 31/12/2017

### FAITS CARACTERISTIQUES DE L'EXERCICE

#### - REGLES ET METHODES COMPTABLES -

(PCG Art. 831-1/1)

#### Principes et conventions générales

Les comptes de l'exercice clos ont été élaborés et présentés conformément aux règles comptables dans le respect des principes prévus par les articles 121-1 à 121-5 et suivants du Plan Comptable Général 2016.

La méthode de base retenue pour l'évaluation des éléments inscrits en comptabilité est la méthode des coûts historiques.


Les conventions comptables ont été appliquées en conformité avec les dispositions du code de commerce, du décret comptable du 29/11/83 ainsi que du règlement ANC 2014-03 et des règlements ANC 2015-06 et 2016-07 relatifs à la réécriture du plan comptable général applicable à la clôture de l'exercice.

#### Permanence des méthodes

Les méthodes d'évaluation retenues pour cet exercice n'ont pas été modifiées par rapport à l'exercice précédent.

#### Informations générales complémentaires

**COREX-SUD**  
S.A.S au capital de 462 000 euros  
304 424 757 00025  
250, rue du Petit Gigognan  
Z.I de Courtine - BP 60972  
84093 AVIGNON CEDEX 9  
Tél. : 04 90 88 84 73  
Fax : 04 90 27 04 87




**ANNEXE**

Exercice du 01/01/2017 au 31/12/2017

**- COMPLEMENT D'INFORMATIONS RELATIF AU BILAN -**

**COREX-SUD**  
S.A.S au capital de 462 000 euros  
304 424 757 00026  
250, rue du Petit Gigognan  
Z.I de Courtine - BP 60972  
84093 AVIGNON CEDEX 9  
Tél. : 04 90 86 64 73  
Fax : 04 90 27 04 87



**ANNEXE**

Exercice du 01/01/2017 au 31/12/2017

**Etat des immobilisations**

	Valeur brute début d'exercice	Augmentations	
		Réévaluations	Acquisitions
Frais d'établissements et de développement	TOTAL		
Autres postes d'immobilisations incorporelles	TOTAL	236 741	
Terrains			
Constructions sur sol propre			
Constructions sur sol d'autrui			
Installations générales agencements aménagements des constructions			
Installations techniques, Matériel et outillage industriel			
Installations générales agencements aménagements divers			
Matériel de transport			
Matériel de bureau et informatique, Mobilier	30 274		2 729
Emballages récupérables et divers			
Immobilisations corporelles en cours			
Avancés et acomptes			
	TOTAL	30 274	2 729
Participations évaluées par mises en équivalence			
Autres participations	224 390		
Autres titres immobilisés			
Prêts, autres immobilisations financières	1 980		
	TOTAL	226 370	
	TOTAL GENERAL	493 385	2 729

	Diminutions	Valeur brute en fin d'exercice	Réévaluation Valeur d'origine fin exercice
Frais établissement et de développement	TOTAL		
Autres immobilisations incorporelles	TOTAL	236 741	236 741
Terrains			
Constructions sur sol propre			
Constructions sur sol d'autrui			
Installations générales agencements aménagements constr.			
Installations techniques, Matériel et outillage industriel			
Installations générales agencements aménagements divers			
Matériel de transport			
Matériel de bureau et informatique, Mobilier		33 003	33 003
Emballages récupérables et divers			
Immobilisations corporelles en cours			
Avances et acomptes			
	TOTAL	33 003	33 003
Participations évaluées par mises en équivalence			
Autres participations		706	223 684
Autres titres immobilisés			
Prêts, autres immobilisations financières		1 980	1 980
	TOTAL	706	225 664
	TOTAL GENERAL	706	495 408

**COREX-SUD**  
S.A.S au capital de 462 000 euros  
304 424 757 00025  
250, rue du Petit Gigognan  
Z.I de Courtine - BP 60972  
84093 AVIGNON CEDEX 9  
Tél. : 04 90 86 64 73  
Fax : 04 90 27 04 87

**ANNEXE**


Exercice du 01/01/2017 au 31/12/2017

**Etat des amortissements**

Situations et mouvements de l'exercice		Montant début d'exercice	Dotations de l'exercice	Diminutions Reprises	Montant fin d'exercice
Frais établissement recherche développement	TOTAL				
Autres immobilisations incorporelles	TOTAL	995	640		1 635
Terrains					
Constructions sur sol propre					
Constructions sur sol d'autrui					
Installations générales agencements aménagements constr.					
Installations techniques, Matériel et outillage industriel					
Installations générales agencements aménagements divers					
Matériel de transport					
Matériel de bureau et informatique, Mobilier		19 605	6 307		25 912
Emballages récupérables et divers					
	TOTAL	19 605	6 307		25 912
	TOTAL GENERAL	20 600	6 947		27 547

Ventilation des dotations de l'exercice		Amortissements linéaires	Amortissements dégressifs	Amortissements exceptionnels	Amortissements dérogatoires	
					Dotations	Reprises
Frais étab.rech.développ.	TOTAL					
Autres immob.incorporelles	TOTAL	640				
Terrains						
Constructions sur sol propre						
Constructions sur sol d'autrui						
Instal.générales agenc.aménag.constr.						
Instal.techniques matériel outillage indus.						
Instal.générales agenc.aménag.divers						
Matériel de transport						
Matériel de bureau informatique mobilier		6 307				
Emballages récupérables et divers						
	TOTAL	6 307				
	TOTAL GENERAL	6 947				

**COREX-SUD**  
S.A.S au capital de 462 000 euros  
304 424 757 00025  
250, rue du Petit Gigognan  
Z.I de Courtine - BP 60972  
84093 AVIGNON CEDEX 9  
Tél. : 04 90 86 64 73  
Fax : 04 90 27 04 87




**ANNEXE**

Exercice du 01/01/2017 au 31/12/2017

**Etat des provisions**

Provisions pour dépréciation	Montant début d'exercice	Augmentations Dotations	Diminutions Montants utilisés	Diminutions Montants non utilisés	Montant fin d'exercice
Sur immobilisations incorporelles					
Sur immobilisations corporelles					
Sur titres mises en équivalence					
Sur titres de participation					
Sur autres immobilisations financières					
Sur stocks et en cours					
Sur comptes clients	66 277	16 329			82 606
Autres provisions pour dépréciation					
TOTAL	66 277	16 329			82 606
TOTAL GENERAL	66 277	16 329			82 606
<b>Dont dotations et reprises</b>					
d'exploitation		16 329			
financières					
exceptionnelles					

**COREX-SUD**  
S.A.S au capital de 462 000 euros  
304 424 757 00025  
250, rue du Petit Gigognan  
Z.I de Courtine - BP 60972  
84093 AVIGNON CEDEX 9  
Tél. : 04 90 86 64 73  
Fax : 04 90 27 04 87



**ANNEXE**

Exercice du 01/01/2017 au 31/12/2017


**Etat des échéances des créances et des dettes**

Etat des créances	Montant brut	A 1 an au plus	A plus d'1 an
Créances rattachées à des participations			
Prêts			
Autres immobilisations financières	1 980	1 980	
Clients douteux ou litigieux	96 873	96 873	
Autres créances clients	1 519 048	1 519 048	
Créances représentatives de titres prêtés			
Personnel et comptes rattachés			
Sécurité sociale et autres organismes sociaux			
Impôts sur les bénéfices			
Taxe sur la valeur ajoutée	247 831	247 831	
Autres impôts, taxes et versements assimilés			
Divers état et autres collectivités publiques	750	750	
Groupe et associés	180 333	180 333	
Débiteurs divers	1 303	1 303	
Charges constatées d'avance	8 477	8 477	
<b>TOTAL</b>	<b>2 056 594</b>	<b>2 056 594</b>	
Montant des prêts accordés en cours d'exercice			
Montant des remboursements obtenus en cours d'exercice			
Prêts et avances consentis aux associés (personnes physiques)			

Etat des dettes	Montant brut	A 1 an au plus	De 1 à 5 ans	A plus de 5 ans
Emprunts obligataires convertibles				
Autres emprunts obligataires				
Emprunts et dettes ets crédit à 1 an maximum à l'origine	24	24		
Emprunts et dettes ets crédit à plus de 1 an à l'origine	82 227	17 311	64 916	
Emprunts et dettes financières divers				
Fournisseurs et comptes rattachés	1 028 096	1 028 096		
Personnel et comptes rattachés	39 719	39 719		
Sécurité sociale et autres organismes sociaux	90 069	90 069		
Impôts sur les bénéfices				
Taxe sur la valeur ajoutée	269 018	269 018		
Obligations cautionnées				
Autres impôts taxes et assimilés	12 121	12 121		
Dettes sur immobilisations et comptes rattachés	48 233	48 233		
Groupe et associés	97 803	97 803		
Autres dettes	4 110	4 110		
Dettes représentatives de titres empruntés				
Produits constatés d'avance	1 080 744	1 080 744		
<b>TOTAL</b>	<b>2 752 164</b>	<b>2 687 248</b>	<b>64 916</b>	
Emprunts souscrits en cours d'exercice				
Emprunts remboursés en cours d'exercice	17 146			
Montant emprunts et dettes contractés aup.ass.pers.phys.				

**COREX-SUD**

S.A.S au capital de 462 000 euros  
304 424 757 00025  
**250, rue du Petit Gigognan**  
**Z.I de Courtine - BP 60972**  
**84093 AVIGNON CEDEX 9**  
Tél. : 04 90 86 64 73  
Fax : 04 90 27 04 87



## ANNEXE

Exercice du 01/01/2017 au 31/12/2017

### Composition du capital social

(PCG Art. 831-3 et 832-13)

Différentes catégories de titres	Valeurs nominales en euros	Nombre de titres			
		Au début	Créés	Remboursés	En fin
ACTIONS	42.0000	3 141			3 141

### Titres immobilisés

(PCG Art. 831-2/20 et 832-7)

Les titres de participation, ainsi que les autres titres immobilisés, ont été évalués au prix pour lequel ils ont été acquis, à l'exclusion des frais engagés pour leur acquisition.  
En cas de cession portant sur un ensemble de titres de même nature conférant les mêmes droits, la valeur d'entrée des titres cédés a été estimée au prix d'achat moyen pondéré.  
Les titres immobilisés ont le cas échéant été dépréciés par voie de provision pour tenir compte de leur valeur actuelle à la clôture de l'exercice.

### Evaluation des créances et des dettes


Les créances et dettes ont été évaluées pour leur valeur nominale.

### Dépréciation des créances

(PCG Art.831-2/3)

Les créances ont, le cas échéant, été dépréciées par voie de provision pour tenir compte des difficultés de recouvrement auxquelles elles étaient susceptibles de donner lieu.

**COREX-SUD**  
S.A.S au capital de 462 000 euros  
304 424 757 00025  
250, rue du Petit Glognan  
Z.I de Courtine - BP 60972  
84093 AVIGNON CEDEX 9  
Tél. : 04 90 86 64 73  
Fax : 04 90 27 04 87



**ANNEXE**

Exercice du 01/01/2017 au 31/12/2017

**Produits à recevoir**

Montant des produits à recevoir inclus dans les postes suivants du bilan	Montant
Créances rattachées à des participations	
Autres immobilisations financières	
Créances clients et comptes rattachés	94 214
Autres créances	750
Valeurs mobilières de placement	
Disponibilités	
<b>Total</b>	<b>94 964</b>

**COREX-SUD**  
S.A.S au capital de 462 000 euros  
304 424 757 00025  
**250, rue du Petit Gigognan**  
**Z.I de Courtine - BP 60972**  
**84093 AVIGNON CEDEX 9**  
Tél. : 04 90 86 64 73  
Fax : 04 90 27 04 87

**ANNEXE**

Exercice du 01/01/2017 au 31/12/2017

**Charges à payer**

Montant des charges à payer incluses dans les postes suivants du bilan	Montant
Emprunts obligataires convertibles	
Autres emprunts obligataires	
Emprunts et dettes auprès des établissements de crédit	24
Emprunts et dettes financières diverses	
Dettes fournisseurs et comptes rattachés	951 748
Dettes fiscales et sociales	88 127
Dettes sur immobilisations et comptes rattachés	
Autres dettes	3 201
<b>Total</b>	<b>1 043 100</b>

**COREX-SUD**  
S.A.S au capital de 462 000 euros  
304 424 757 00025  
250, rue du Petit Gigognan  
Z.I de Courtine - BP 60972  
84093 AVIGNON CEDEX 9  
Tél. : 04 90 86 64 73  
Fax : 04 90 27 04 87




**ANNEXE**

Exercice du 01/01/2017 au 31/12/2017

**Charges et produits constatés d'avance**

Charges constatées d'avance		Montant
Charges d'exploitation		8 477
Charges financières		
Charges exceptionnelles		
<b>Total</b>		<b>8 477</b>
Produits constatés d'avance		Montant
Produits d'exploitation		1 080 744
Produits financiers		
Produits exceptionnels		
<b>Total</b>		<b>1 080 744</b>

**COREX-SUD**  
S.A.S au capital de 462 000 euros  
304 424 757 00025  
250, rue du Petit Gigognan  
Z.I de Courtine - BP 60972  
**84093 AVIGNON CEDEX 9**  
Tél. : 04 90 86 64 73  
Fax : 04 90 27 04 87




**ANNEXE**

Exercice du 01/01/2017 au 31/12/2017

**- ENGAGEMENTS FINANCIERS ET AUTRES INFORMATIONS -**

**COREX-SUD**  
S.A.S au capital de 462 000 euros  
304 424 757 00025  
250, rue du Petit Gigognan  
Z.I de Courtine - BP 60972  
84093 AVIGNON CEDEX 9  
Tél. : 04 90 86 64 73  
Fax : 04 90 27 04 87



**ANNEXE**


Exercice du 01/01/2017 au 31/12/2017

**Identité des sociétés mères consolidant les comptes**

(PCG Art. 831-3)

Dénomination sociale	Forme	Capital	Siège social
AREXPERT	SARL	1 065 498	AVIGNON

**COREX-SUD**  
S.A.S au capital de 462 000 euros  
304 424 757 00025  
250, rue du Petit Gigognan  
Z.I de Courtine - BP 60972  
84093 AVIGNON CEDEX 9  
Tél. : 04 90 86 64 73  
Fax : 04 90 27 04 87



**ANNEXE**

Exercice du 01/01/2017 au 31/12/2017

**- INFORMATIONS COMPLEMENTAIRES -**

**COREX-SUD**  
S.A.S au capital de 462 000 euros  
304 424 757 00025  
**250, rue du Petit Gigognan**  
**Z.I de Courtine - BP 60972**  
**84093 AVIGNON CEDEX 9**  
Tél. : 04 90 86 64 73  
Fax : 04 90 27 04 87


**ANNEXE**

Exercice du 01/01/2017 au 31/12/2017

**Produits et charges exceptionnels**

(PCG Art. 831-2/13)

**COREX-SUD**  
S.A.S au capital de 462 000 euros  
304 424 757 00025  
**250, rue du Petit Gigognan**  
**Z.I de Courtine - BP 60972**  
**84093 AVIGNON CEDEX 9**  
Tél. : 04 90 86 64 73  
Fax : 04 90 27 04 87



**ANNEXE**


Exercice du 01/01/2017 au 31/12/2017

**Transferts de charges**

(PCG Art. 831-2/13)

Le  
MICHEL Jocelyn GERANT

**COREX-SUD**  
S.A.S au capital de 462 000 euros  
304 424 757 00025  
250, rue du Petit Gigognan  
Z.I de Courtine - BP 60972  
84093 AVIGNON CEDEX 9  
Tél. : 04 90 86 64 73  
Fax : 04 90 27 04 87



**Tableau des résultats de la société au cours des 5 derniers exercices**

(Code de Commerce Art. R 225-102)

	31/12/2013	31/12/2014	31/12/2015	31/12/2016	31/12/2017
<b>CAPITAL EN FIN D'EXERCICE</b>					
Capital social	126 000	126 000	131 922	131 922	131 922
Nbre des actions ordinaires existantes	300	3 000	3 141	3 141	3 141
Nbre des actions à dividendes prioritaires existantes					
Nbre maximal d'actions futures à créer					
- par conversion d'obligations					
- par exercice de droit de souscription					
<b>OPERATIONS ET RESULTATS</b>					
Chiffre d'affaires hors taxes	2 528 302	2 845 463	2 960 542	3 034 483	3 467 419
Résultat avant impôts, participation des salariés et dotations aux amortissements et provisions	75 035-961	55 488 7 290	57 652 4 411	17 698 1 407-	138 258 23 283
Impôts sur les bénéfices					
Participation des salariés au titre de l'exercice					
Résultat après impôts, participation des salariés et dotations aux amortissements et provisions	17 054	35 262	43 467	11 519	91 699
Résultat distribué					
<b>RESULTAT PAR ACTION</b>					
Résultat après impôts, participation des salariés mais avant dotations aux amortissements et provisions	253,32-	16,07	16,95	6,08	36,60
Résultat après impôts, participation des salariés et dotations aux amortissements et provisions	56,85	11,75	13,84	3,67	29,19
Dividende distribué à chaque action					
<b>PERSONNEL</b>					
Effectif moyen des salariés employés pendant l'exercice	13	16	12	13	
Montant de la masse salariale de l'exercice	562 355	601 250	637 738	750 147	755 184
Montant des sommes versées au titre des avantages sociaux de l'exercice	245 242	257 436	246 968	287 151	333 795

**COREX-SUD**

S.A.S au capital de 462 000 euros  
304 424 757 00025

250, rue du Petit Gigognan  
Z.I de Courtime - BP 60972  
84093 AVIGNON CEDEX 9

Tél. : 04 90 86 64 73  
Fax : 04 90 27 04 87

