

RCS : PARIS
Code greffe : 7501

Documents comptables

REGISTRE DU COMMERCE ET DES SOCIETES

Le greffier du tribunal de commerce de PARIS atteste l'exactitude des informations transmises ci-après

Nature du document : Documents comptables (B-S)

Numéro de gestion : 2014 B 12658
Numéro SIREN : 802 925 719
Nom ou dénomination : TFD PRODUCTIONS SAS

Ce dépôt a été enregistré le 29/04/2020 sous le numéro de dépôt 19855

DEPOT DES COMPTES ANNUELS

DATE DEPOT : 29-04-2020

N° DE DEPOT : 019855

N° GESTION : 2014B12658

N° SIREN : 802925719

DENOMINATION : TFD PRODUCTIONS SAS


ADRESSE : 5 rue de la Rochefoucauld 75009 Paris

MILLESIME : 2018

TFD PRODUCTIONS SAS
Société par Actions Simplifiée au capital de 1.000 €
Siège Social : 5, rue de la Rochefoucauld – 75009 Paris
R.C.S. Paris 802 925 719

COMPTES ANNUELS DE L'EXERCICE CLOS LE 31 DECEMBRE 2018

Certifiée conforme à l'original

A handwritten signature in black ink, consisting of a large initial 'M' followed by several loops and a horizontal line at the end, positioned above a solid horizontal line.

65 avenue Kléber
75116 Paris
FRANCE

T : +33 (0) 1 44 34 08 00

F : +33 (0) 1 44 34 08 32


www.sefico-nexia.com



TFD PRODUCTIONS SAS

Rue de la Rochefoucauld
75009 PARIS

COMPTES ANNUELS
du 01/01/2018 au 31/12/2018



SEFICO – Siège social – 65 avenue Kléber – 75116 PARIS – Tél : +33 (0) 1 44 34 08 00 – Fax : +33 (0) 1 44 34 08 32
Société d'Etudes Financières Economiques & Comptables, inscrite au Tableau de l'Ordre des Experts-Comptables de
Paris Ile de France
Société par Actions Simplifiée au Capital de 153.000 Euros – RCS Paris B 652 021 577 00026 – NAF 741 C – Intracom
FR 88 652 021 577
Sefico Nexia is a member / representative of Nexia International, a Worldwide network of independent accounting
and consulting firms

TFD PRODUCTIONS SAS

Numéro SIRET : 80292571900022

Code APE : 5911C

Rue de la Rochefoucauld

75009 PARIS

EXERCICE DU 01/01/2018 au 31/12/2018

SOMMAIRE

ATTESTATION D'EXPERT-COMPTABLE	1
Bilan	2
<i>Actif immobilisé</i>	2
<i>Actif circulant</i>	2
<i>Capitaux Propres</i>	3
<i>Provisions pour risques et charges</i>	3
<i>Passif circulant</i>	3
Compte de résultat	4
Annexes Légales 2019	6
Bilan détaillé	12
<i>Actif immobilisé</i>	12
<i>Actif circulant</i>	12
<i>Capitaux Propres</i>	13
<i>Passif circulant</i>	13
Compte de résultat détaillé	14

ATTESTATION D'EXPERT-COMPTABLE

TFD PRODUCTIONS SAS

Société au capital de 1000,00 euros

Rue de la Rochefoucauld

75009 PARIS

MISSION DE PRÉSENTATION DES COMPTES ANNUELS

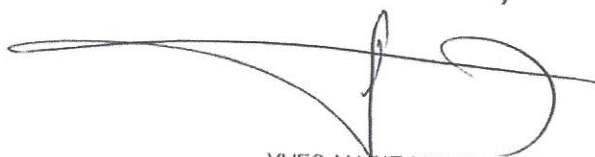
Dans le cadre de la mission de présentation des comptes annuels de la société TFD PRODUCTIONS SAS pour l'exercice du 01/01/2018 au 31/12/2018 et conformément à nos accords, j'ai effectué les diligences prévues par la norme professionnelle du Conseil Supérieur de l'Ordre des Experts-Comptables applicable à la mission de présentation de comptes.

A la date de mes travaux qui ne constituent ni un examen limité, ni un audit et à l'issue de ceux-ci, je n'ai pas relevé d'élément remettant en cause la cohérence et la vraisemblance des comptes annuels pris dans leur ensemble tels qu'ils sont joints à la présente attestation.

Les comptes annuels ci-joints se caractérisent par les données suivantes :

Total du bilan	5 732 687,29 Euros
Chiffre d'affaires	7 977 029,00 Euros
Résultat net comptable	35 133,00 Euros

Fait à Paris, le 20/05/2019



YVES-MARIE MORIN
Expert-Comptable

Bilan ACTIF

Présenté en Euros

RUBRIQUES	EXERCICE CLOS LE 31/12/2018 (12 MOIS)		EXERCICE PRECEDENT 31/12/2017 (12 MOIS)		VARIATION
	BRUT	AMORT.PROV.	NET	NET	
Capital souscrit non appelé (0)					
Actif immobilisé					
Frais d'établissement					
Recherche et développement					
Concessions, brevets, droits similaires					
Fonds commercial					
Autres immobilisations incorporelles					
Avances et acomptes sur immobilisations incorporelles					
Terrains					
Constructions					
Installations techniques, matériel et outillage industriels					
Autres immobilisations corporelles					
Immobilisations en cours					
Avances et acomptes					
Participations évaluées selon mise en équivalence					
Autres participations					
Créances rattachées à des participations					
Autres titres immobilisés					
Prêts					
Autres immobilisations financières		445 866		445 866	445 866
ACTIF IMMOBILISE		445 866		445 866	445 866
Actif circulant					
Matières premières, approvisionnements					
En-cours de production de biens					
En-cours de production de services					
Produits intermédiaires et finis					
Marchandises					
Avances et acomptes versés sur commandes					
Clients et comptes rattachés		42 000		42 000	42 000
Autres créances					
. Fournisseurs débiteurs					
. Personnel					
. Organismes sociaux					
. Etat, impôts sur les bénéfices		2 976 141		2 976 141	2 976 141
. Etat, taxes sur le chiffre d'affaires		653 327		653 327	392 652 935
. Autres					
Capital souscrit et appelé, non versé					
Valeurs mobilières de placement					
Disponibilités		1 615 353		1 615 353	1 615 353
Instruments de trésorerie					
Charges constatées d'avance					
ACTIF CIRCULANT		5 286 821		5 286 821	392 5 286 429
Charges à répartir sur plusieurs exercices					
Primes de remboursement des obligations					
Ecart de conversion actif					
TOTAL GENERAL		5 732 687		5 732 687	392 5 732 295

Bilan PASSIF

Présenté en Euros

RUBRIQUES	EXERCICE CLOSURE	EXERCICE PRECEDENT	VARIATION
	31/12/2018 (12 MOIS)	31/12/2017 (12 MOIS)	
Capitaux Propres			
Capital social ou individuel (dont versé :)	1 000	1 000	
Primes d'émission, de fusion, d'apport ...			
Ecarts de réévaluation			
Réserve légale			
Réserves statutaires ou contractuelles			
Réserves réglementées			
Autres réserves			
Report à nouveau			
Résultat de l'exercice	-750	-3 225	2 475
	35 133	2 475	32 658
Subventions d'investissement			
Provisions réglementées			
Résultat de l'exercice précédent à affecter			
CAPITAUX PERMANENTS			
	35 383	250	35 133
Produits des émissions de titres participatifs			
Avances conditionnées			
AUTRES FONDS PROPRES			
Provisions pour risques et charges			
Provisions pour risques			
Provisions pour charges			
PROVISIONS			
Passif circulant			
Emprunts obligataires convertibles			
Autres Emprunts obligataires			
Emprunts et dettes auprès des établissements de crédit			
. Emprunts			
. Découverts, concours bancaires	142	142	
Emprunts et dettes financières diverses			
. Divers			
. Associés			
Avances et acomptes reçus sur commandes en cours			
Dettes fournisseurs et comptes rattachés	6 840		6 840
Dettes fiscales et sociales			
. Personnel	104		104
. Organismes sociaux	1 096 463		1 096 463
. Etat, impôts sur les bénéfices			
. Etat, taxes sur le chiffre d'affaires	6 342		6 342
. Etat, obligations cautionnées			
. Autres impôts, taxes et assimilés	36 261		36 261
Dettes sur immobilisations et comptes rattachés	871 182		871 182
Autres dettes	2 941 047		2 941 047
Instruments de trésorerie			
Produits constatés d'avance	738 924		738 924
PASSIF CIRCULANT			
	5 697 305	142	5 697 163
Ecart de conversion passif			
TOTAL GENERAL			
	5 732 687	392	5 732 295

Compte de résultat

Présenté en Euros

	EXERCICE CLOSÉ 31/12/2018 (12 MOIS)		EXERCICE PRECEDENT 31/12/2017 (12 MOIS)		VARIATION ABSOLUE	%
	FRANCE	EXPORTATIONS	TOTAL	TOTAL		
Ventes de marchandises						
Production vendue biens						
Production vendue services		7 977 029	7 977 029		7 977 029	N/S
CHIFFRES D'AFFAIRES NETS		7 977 029	7 977 029		7 977 029	N/S
Production stockée						
Production immobilisée						
Subventions d'exploitation						
Reprises sur amort. et prov., transfert de charges						
Autres produits			387		387	N/S
PRODUITS D'EXPLOITATION			7 977 416		7 977 416	N/S
Achats de marchandises (y compris droits de douane)						
Variation de stock (marchandises)						
Achats de matières premières et autres approvisionnements						
Variation de stock (matières premières et autres approv.)						
Autres achats et charges externes						
Impôts, taxes et versements assimilés			4 789 968		4 789 968	N/S
Salaires et traitements			151 982		151 982	N/S
Charges sociales			3 811 774		3 811 774	N/S
Dotations aux amortissements sur immobilisations			2 034 839		2 034 839	N/S
Dotations aux provisions sur immobilisations						
Dotations aux provisions sur actif circulant						
Dotations aux provisions pour risques et charges						
Autres charges			94 768		94 768	N/S
CHARGES D'EXPLOITATION			10 883 330		10 883 330	N/S
RESULTAT D'EXPLOITATION			-2 905 914		-2 905 914	N/S
Quotes-parts de résultat sur opérations faites en commun						
Bénéfice attribué ou perte transférée (III)						
Perte supportée ou bénéfice transféré (IV)						
Produits financiers de participations						
Produits des autres valeurs mobilières et créances						
Autres intérêts et produits assimilés						
Reprises sur provisions et transferts de charges						
Différences positives de change						
Produits nets sur cessions valeurs mobilières placement						
PRODUITS FINANCIERS						
Dotations financières aux amortissements et provisions						
Intérêts et charges assimilées						
Différences négatives de change						
Charges nettes sur cessions valeurs mobilières de placement						
CHARGES FINANCIERES						
RESULTAT FINANCIER						
RESULTAT COURANT AVANT IMPOT			-2 905 914		-2 905 914	N/S

Compte de résultat (suite)

Présenté en Euros

	EXERCICE CLOS LE 31/12/2018 (12 MOIS)	EXERCICE PRECEDENT 31/12/2017 (12 MOIS)	VARIATION ABSOLUE	%
Produits exceptionnels sur opérations de gestion				
Produits exceptionnels sur opérations en capital				
Reprises sur provisions et transferts de charges		2 475	- 2 475	-100
PRODUITS EXCEPTIONNELS		2 475	- 2 475	-100
Charges exceptionnelles sur opérations de gestion				
Charges exceptionnelles sur opérations en capital				
Dotations exceptionnelles aux amortissements et provisions				
CHARGES EXCEPTIONNELLES				
RESULTAT EXCEPTIONNEL		2 475	- 2 475	-100
Participation des salariés (IX)				
Impôts sur les bénéfices (X)	-2 941 047		-2 941 047	N/S
TOTAL PRODUITS	7 977 416	2 475	7 974 941	N/S
TOTAL CHARGES	7 942 283		7 942 283	N/S
RESULTAT NET	35 133	2 475	32 658	N/S
Dont Crédit-bail mobilier				
Dont Crédit-bail immobilier				

Annexes Légales 2019

Au bilan avant répartition de l'exercice clos le 31/12/2018 dont le total est de 5 732 687,29 €
et au compte de résultat de l'exercice dégageant un résultat de 35 133,00 €, présenté sous forme de liste.

L'exercice a une durée de 12 mois, recouvrant la période du 01/01/2018 au 31/12/2018.

Les notes et tableaux ci-après font partie intégrante des comptes annuels.

L'exercice précédent avait une durée de 12 mois recouvrant la période du 01/01/2017 au 31/12/2017.

SOMMAIRE ANNEXE LEGALE
EXERCICE DU 01/01/2018 au 31/12/2018

REGLES ET METHODES COMPTABLES

- Règles et méthodes comptables
- Changements de méthode
- Informations complémentaires pour donner une image fidèle

COMPLEMENTS D'INFORMATIONS RELATIFS AU BILAN ET AU COMPTE DE RESULTAT

- Etat des immobilisations
- Etat des échéances des créances et des dettes

Informations et commentaires sur :

- Charges à payer et avoirs à établir
- Composition du capital social

REGLES ET METHODES COMPTABLES

Les conventions générales comptables ont été appliquées dans le respect du principe de prudence, conformément aux hypothèses de base :

- continuité de l'exploitation,
- permanence des méthodes comptables d'un exercice à l'autre,
- indépendance des exercices,

et conformément aux règles générales d'établissement et de présentation des comptes annuels.

La méthode de base retenue pour l'évaluation des éléments inscrits en comptabilité est la méthode des coûts historiques. Les principales méthodes utilisées sont les suivantes :

IMMOBILISATIONS FINANCIERES ET VALEURS MOBILIERES DE PLACEMENT

La valeur brute est constituée par le coût d'achat hors frais accessoires. Lorsque la valeur d'inventaire est inférieure à la valeur brute, une dépréciation est constatée pour le montant de la différence.

CREANCES ET DETTES

Les créances et les dettes sont valorisées à leur valeur nominale. Une dépréciation est pratiquée lorsque la valeur d'inventaire est inférieure à la valeur comptable.

COMPTABILISATION, PRESENTATION DU CICE

Le CICE est comptabilisé au rythme de l'engagement, il est à prendre en compte au fur et à mesure de l'engagement des charges de rémunérations correspondantes, que la clôture coïncide ou non avec l'année civile, pour les comptes annuels comme pour les comptes intermédiaires ou consolidés, en normes françaises comme en IFRS.

En outre, compte tenu des conditions de fiabilité et de probabilité d'obtention du CICE, sa prise en compte pour des éléments de rémunération différés à long terme devrait être rare.

La comptabilisation du CICE a été réalisée par l'option :

- d'une diminution des charges de personnel, crédit d'un sous compte 64 (ANC, note d'information du 28 février 2013),
- une des autres solutions envisagées (en diminution de l'impôt ou en produit d'exploitation).

Les impacts de la prise en compte du CICE sur les états financiers, sont les suivants :

Conformément aux dispositions de l'article 244 quater C du code général des impôts, nous précisons que le CICE ayant pour objet le financement de l'amélioration de la compétitivité des entreprises, notre entité l'utilise à travers notamment des efforts :

- en matière d'investissement

CHANGEMENTS DE METHODE

Les méthodes d'évaluation et de présentation des comptes annuels retenues pour cet exercice n'ont pas été modifiées par rapport à l'exercice précédent.

Etablissement des états financiers en conformité avec :

- le règlement de l'Autorité des Normes Comptables N°2014-03 du 05 juin 2014, modifié par le règlement N° 2018-07 du 10 décembre 2018
- les articles L123-12 à L123-28 du Code du Commerce

INFORMATIONS COMPLEMENTAIRES POUR DONNER UNE IMAGE FIDELE

Films en cours de production en tant que producteur exécutif

ETAT DES IMMOBILISATIONS

RUBRIQUES	VALEUR BRUTE DES IMMOBILISATIONS AU DEBUT D'EXERCICE	AUGMENTATIONS	
		REEVALUATION EN COURS D'EXERCICE	ACQUISITIONS, CREATIONS, VIREMENTS PST A PST
Frais d'établissement, recherche et développement			
Autres immobilisations incorporelles			
Terrains			
Constructions sur sol propre			
Constructions sur sol d'autrui			
Installations générales, agencements, constructions			
Installations techniques, matériel et outillages industriels			
Autres installations, agencements, aménagements			
Matériel de transport			
Matériel de bureau, informatique, mobilier			
Emballages récupérables et divers			
Immobilisations corporelles en cours			
Avances et acomptes			

TOTAL	
--------------	--

Participations évaluées par équivalence	
Autres participations	
Autres titres immobilisés	
Prêts et autres immobilisations financières	445 866

TOTAL	445 866
TOTAL GENERAL	445 866

RUBRIQUES	DIMINUTIONS		VALEUR BRUTE IMMOB. A FIN EXERCICE	REEV. LEG. VAL. ORIGINE A FIN EXERCICE
	PAR VIREMENT DE PST A PST	PAR CESSION OU MISE HS		
Frais d'établissement, recherche et développement				
Autres immobilisations incorporelles				
Terrains				
Constructions sur sol propre				
Constructions sur sol d'autrui				
Installations générales, agencements, constructions				
Installations techniques, matériel et outillages industriels				
Autres installations, agencements, aménagements				
Matériel de transport				
Matériel de bureau, informatique, mobilier				
Emballages récupérables et divers				
Immobilisations corporelles en cours				
Avances et acomptes				

TOTAL	
--------------	--

Participations évaluées par équivalence	
Autres participations	
Autres titres immobilisés	
Prêts et autres immobilisations financières	445 866

TOTAL	445 866
TOTAL GENERAL	445 866

ETAT DES ECHEANCES DES CREANCES ET DES DETTES

ETAT DES CREANCES	MONTANT BRUT	UN AN AU PLUS	PLUS D'UN AN
Créances rattachées à des participations			
Prêts			
Autres immobilisations financières	445 866		445 866
Clients douteux ou litigieux			
Autres créances clients	42 000	42 000	
Créances représentatives de titres prêtés			
Personnel et comptes rattachés			
Sécurité sociale, autres organismes sociaux			
Etat et autres collectivités publiques :			
- Impôts sur les bénéfices	2 976 141	2 976 141	
- T.V.A	653 327	653 327	
- Autres impôts, taxes, versements et assimilés			
- Divers			
Groupe et associés			
Débiteurs divers			
Charges constatées d'avance			
TOTAL GENERAL	4 117 334	3 671 468	445 866

Montant des prêts accordés dans l'exercice
Remboursements des prêts dans l'exercice
Prêts et avances consentis aux associés

ETAT DES DETTES	MONTANT BRUT	A UN AN AU PLUS	PLUS 1 AN 5 ANS AU PLUS	A PLUS DE 5 ANS
Emprunts obligataires convertibles				
Autres emprunts obligataires				
Emprunts et dettes auprès des établissements de crédits :				
- à 1 an maximum				
- plus d'un an	142	142		
Emprunts et dettes financières divers				
Fournisseurs et comptes rattachés	6 840	6 840		
Personnel et comptes rattachés	104	104		
Sécurité sociale et autres organismes sociaux	1 096 463	1 096 463		
Etat et autres collectivités publiques :				
- Impôts sur les bénéfices				
- T.V.A	6 342	6 342		
- Obligations cautionnées				
- Autres impôts et taxes	36 261	36 261		
Dettes sur immobilisations et comptes rattachés	871 182	871 182		
Groupe et associés				
Autres dettes	2 941 047	2 941 047		
Dette représentative de titres empruntés				
Produits constatés d'avance	738 924	738 924		
TOTAL GENERAL	5 697 305	5 697 305		

Emprunts souscrits en cours d'exercice
Emprunts remboursés en cours d'exercice
Emprunts et dettes contractés auprès des associés

CHARGES A PAYER ET AVOIRS A ETABLIR

MONTANT DES CHARGES A PAYER ET AVOIRS A ETABLIR INCLUS DANS LES POSTES SUIVANTS DU BILAN	MONTANT TTC
Emprunts obligataires convertibles	
Autres emprunts obligataires	
Emprunts et dettes auprès des établissements de crédit	
Emprunts et dettes financières divers	
Dettes fournisseurs et comptes rattachés	
Dettes fiscales et sociales	8 640
Dettes sur immobilisations et comptes rattachés	
Autres dettes (dont avoirs à établir :)	2 941 047
TOTAL	2 949 687

COMPOSITION DU CAPITAL SOCIAL

RUBRIQUES	NOMBRE	VALEUR NOMINALE
Actions / parts sociales composant le capital social au début de l'exercice	200	5,00
Actions / parts sociales émises pendant l'exercice		
Actions / parts sociales remboursées pendant l'exercice		
Actions / parts sociales composant le capital social en fin d'exercice	200	5,00

COMMENTAIRES :

Bilan détaillé ACTIF

RUBRIQUES	Exercice clos le		Exercice précédent		VARIATION
	31/12/2018 (12 mois)		31/12/2017 (12 mois)		
	BRUT	AMORT. PROV.	NET	NET	
Actif immobilisé					
Autres immobilisations financières	445 866		445 866		445 866
Cautions films	445 866		445 866		445 866
ACTIF IMMOBILISE	445 866		445 866		445 866
Actif circulant					
Clients et comptes rattachés	42 000		42 000		42 000
Facture à établir	42 000		42 000		42 000
Etat, impôts sur les bénéfices	2 976 141		2 976 141		2 976 141
Etat - Impôts bénéfiques	2 976 141		2 976 141		2 976 141
Etat, taxes sur le chiffre d'affaires	653 327		653 327	392	652 935
Tva récupérable	354 609		354 609		354 609
Tva intra déboursée	6 342		6 342		6 342
Crédit de TVA à reporter	277 014		277 014	392	276 622
TVA s/ FNP	15 362		15 362		15 362
Disponibilités	1 615 353		1 615 353		1 615 353
Banque	1 482 062		1 482 062		1 482 062
Carte bancaire	199		199		199
Note de frais	133 092		133 092		133 092
ACTIF CIRCULANT	5 286 821		5 286 821	392	5 286 429
TOTAL GENERAL	5 732 687		5 732 687	392	5 732 295

Bilan détaillé PASSIF

RUBRIQUES	Présenté en Euros		VARIATION
	Exercice clos le 31/12/2018 (12 mois)	Exercice précédent 31/12/2017 (12 mois)	
Capitaux Propres			
Capital social ou individuel (dont versé :)			
<i>Capital social</i>	1 000	1 000	
Report à nouveau	1 000	1 000	
<i>Report à nouveau</i>	-750	-3 225	2 475
Résultat de l'exercice	-750	-3 225	2 475
	35 133	2 475	32 658
CAPITAUX PERMANENTS			
	35 383	250	35 133
AUTRES FONDS PROPRES			
PROVISIONS			
Passif circulant			
Découverts, concours bancaires			
<i>banque BNP</i>	142	142	
Dettes fournisseurs et comptes rattachés	142	142	
<i>Fournisseurs</i>	6 840		6 840
<i>Factures non parvenues</i>	1 800		1 800
Personnel	5 040		5 040
<i>Salaires</i>	104		104
Organismes sociaux	104		104
<i>Agessa</i>	1 096 463		1 096 463
<i>Urssaf</i>	386		386
<i>Maison des artistes</i>	483 086		483 086
<i>Audiens</i>	833		833
<i>Pole emploi</i>	317 303		317 303
<i>Osc</i>	144 219		144 219
<i>Cchsct</i>	272		272
<i>Cotisation syndicale</i>	2 594		2 594
<i>Taxe d'apprentissage</i>	17 526		17 526
<i>Afdas</i>	25 883		25 883
<i>Effort construction</i>	87 229		87 229
Etat, taxes sur le chiffre d'affaires	17 131		17 131
<i>Tva intra encaissée</i>	6 342		6 342
Autres impôts, taxes et assimilés	6 342		6 342
<i>Etat charges a payer</i>	36 261		36 261
Dettes sur immobilisations et comptes rattachés	36 261		36 261
<i>Fournisseurs film the french disp</i>	871 182		871 182
Autres dettes	871 182		871 182
<i>Avoir à établir</i>	2 941 047		2 941 047
Produits constatés d'avance	2 941 047		2 941 047
<i>Produits constaté d'avance</i>	738 924		738 924
	738 924		738 924
PASSIF CIRCULANT			
	5 697 305	142	5 697 163
TOTAL GENERAL			
	5 732 687	392	5 732 295

Compte de résultat détaillé

Présenté en Euros

RUBRIQUES	Exercice clos le 31/12/2018 (12 mois)		Exercice précédent 31/12/2017 (12 mois)		VARIATION absolue	%
	FRANCE	EXPORTATIONS	TOTAL	TOTAL		
Production vendue services						
<i>Production exécutée</i>		7 977 029	7 977 029		7 977 029	N/S
CHIFFRES D'AFFAIRES NETS		7 977 029	7 977 029		7 977 029	N/S
Autres produits						
<i>Produits divers</i>			387		387	N/S
			387		387	N/S
PRODUITS EXPLOITATION			7 977 416		7 977 416	N/S
Autres achats et charges externes						
<i>Achats de prestations de services</i>			4 789 968		4 789 968	N/S
<i>Achats de matériel</i>			96 839		96 839	N/S
<i>Essence-Gas, oil</i>			1 886 184		1 886 184	N/S
<i>Fournitures bureaux</i>			102 400		102 400	N/S
<i>Location trucks</i>			11 316		11 316	N/S
<i>Location course régie</i>			216 876		216 876	N/S
<i>Location décors</i>			52 681		52 681	N/S
<i>Location équipements</i>			388 718		388 718	N/S
<i>Entretien et réparations</i>			463 979		463 979	N/S
<i>Entretien bureaux</i>			400		400	N/S
<i>Picture véhicules signage</i>			12 800		12 800	N/S
<i>Assurance</i>			3 964		3 964	N/S
<i>Studio atelier security equipment</i>			17 889		17 889	N/S
<i>Signage / graphics</i>			56 289		56 289	N/S
<i>Honoraires expert comptable</i>			82 610		82 610	N/S
<i>Honoraires avocats</i>			5 700		5 700	N/S
<i>Etats des lieux</i>			36 000		36 000	N/S
<i>Asst.pers.réal-director asst</i>			4 130		4 130	N/S
<i>cadeaux</i>			1 050		1 050	N/S
<i>Gratuities</i>			1 051		1 051	N/S
<i>Couriers</i>			425		425	N/S
<i>Frais de déplacement</i>			3 244		3 244	N/S
<i>Téléphone</i>			1 330 906		1 330 906	N/S
<i>Affranchissement</i>			347		347	N/S
<i>Frais bancaires</i>			12 522		12 522	N/S
<i>Impôts, taxes et versements assimilés</i>			1 649		1 649	N/S
<i>Taxe apprentissage a payer</i>			151 982		151 982	N/S
<i>Formation continue</i>			25 883		25 883	N/S
<i>Construction</i>			72 707		72 707	N/S
<i>CVAE</i>			17 131		17 131	N/S
<i>Salaires et traitements</i>			36 261		36 261	N/S
<i>Salaires et appointements film</i>			3 811 774		3 811 774	N/S
<i>Repas hors tournage</i>			3 304 786		3 304 786	N/S
<i>Repas hors tournage soumis</i>			299 258		299 258	N/S
<i>Charges sociales</i>			207 730		207 730	N/S
<i>CongÈs Spectacles</i>			2 034 839		2 034 839	N/S
<i>Urssaf</i>			532 755		532 755	N/S
<i>Agessa</i>			945 696		945 696	N/S
<i>Pole emploi intermittent</i>			51		51	N/S
<i>Maison des artistes</i>			335 682		335 682	N/S
<i>Audiens Patronal</i>			833		833	N/S
<i>Cotisation Syndicale</i>			222 671		222 671	N/S
<i>Cchscst</i>			17 526		17 526	N/S
<i>Osc</i>			2 700		2 700	N/S
<i>Cmb</i>			976		976	N/S
<i>Cice</i>			11 043		11 043	N/S
<i>Autres charges</i>			-35 094		-35 094	N/S
			94 768		94 768	N/S

RUBRIQUES	Exercice clos le 31/12/2018 (12 mois)	Exercice précédent 31/12/2017 (12 mois)	VARIATION absolue	%
<i>Redevances diverses</i>	9 000		9 000	N/S
<i>Droit d'auteur agessa</i>	4 650		4 650	N/S
<i>Droit d'auteur mda</i>	81 118		81 118	N/S
CHARGES D'EXPLOITATION	10 883 330		10 883 330	N/S
RESULTAT D'EXPLOITATION	-2 905 914		-2 905 914	N/S
RESULTAT COURANT AVANT IMPOTS	-2 905 914		-2 905 914	N/S
Produits exceptionnels sur opérations en capital		2 475	- 2 475	-100
<i>Produits exceptionnels divers</i>		2 475	- 2 475	-100
PRODUITS EXCEPTIONNELS		2 475	- 2 475	-100
RESULTAT EXCEPTIONNEL		2 475	- 2 475	-100
Impôts sur les bénéfices (X)	-2 941 047		-2 941 047	N/S
<i>Crédit d'impôt</i>	-2 941 047		-2 941 047	N/S
TOTAL PRODUITS	7 977 416	2 475	7 974 941	N/S
TOTAL CHARGES	7 942 283		7 942 283	N/S
RESULTAT NET	35 133	2 475	32 658	N/S

S.A.S. TFD PRODUCTIONS
au capital de 1.000 euros
Siège social : 5, Rue de la Rochefoucauld, 75009 Paris
802 925 719 R.C.S. Paris
La « Société »

**PROCES-VERBAL DE L'ASSEMBLEE
GENERALE ORDINAIRE ANNUELLE DU
28 JUIN 2019**

**MINUTES OF THE ANNUAL ORDINARY
GENERAL MEETING OF JUNE 28TH 2019**

L'an deux mille dix-neuf et le vingt-huit juin à dix-huit heures l'associé unique de la société TFD PRODUCTIONS s'est réuni au siège de la société, en assemblée générale sur convocation du président.

Year two thousand nineteen and June twenty eight at six p.m. the sole partner of the company TFD PRODUCTIONS meets at the company's headquarters in a general meeting convened by the president

Est présent :

Is present :

- La société TFD PRODUCTIONS LLC représentée par Madame Deborah WETTSTEIN possédant 100 parts ;

- The company TFD PRODUCTIONS LLC represented by Madame Deborah WETTSTEIN owning 100 shares;

Seul associé de la société et représentant en tant que tel 100 parts sociales sur les 100 parts composant le capital de la société, la répartition en terme de droits de vote étant égale à celle en terme de capital social.

Only partner of the company and representative as such as 100 shares of the 100 shares composing the capital of the company, the distribution in terms of voting rights being equal to that in terms of share capital.

Madame Deborah WETTSTEIN est désignée à l'unanimité pour présider la séance en qualité de gérant associé.

Madame Deborah WETTSTEIN is unanimously appointed to chair the meeting as Associate Manager.

Le Président constate que le quorum requis est atteint et qu'en conséquence l'assemblée peut valablement délibérer.

The Chairman states that the quorum required is reached and that the meeting may validly deliberate.

Le Président dépose sur le bureau et met à la disposition de l'assemblée :

The President deposits on the desk and puts at the disposal of the assembly:

- les copies des lettres de convocation ;
- la feuille de présence ;
- le rapport de la gérance ;
- l'inventaire et les comptes annuels de l'exercice clos le 31 décembre 2018 ;
- le texte des résolutions proposées ;
- un exemplaire des statuts.

- copies of the convocation letters;
- the attendance sheet;
- the report of the management;
- the inventory and the financial statements for the year end as of December 31st 2018;
- the text of the proposed resolutions;
- a copy of the statutes.

President declares that all the documents prescribed by the legislative and regulatory provisions have been sent to the shareholders and made available to



Le Président déclare que tous les documents prescrits par les dispositions législatives et réglementaires ont été adressés aux associés et tenus à leur disposition au siège social pendant le délai prévu par lesdits dispositions.

L'assemblée sur sa demande lui donne acte de sa déclaration et reconnaît la validité de la convocation.

Puis le Président rappelle que l'assemblée est réunie à l'effet de délibérer sur l'ordre du jour suivant :

- Rapport de la Gérance ;
- Approbation des comptes de l'exercice clos le 31 décembre 2018 ;
- Quitus à la gérance ;
- Affectation des résultats ;
- Pouvoirs ;
- Questions diverses.

Le Président donne ensuite lecture du rapport de la gérance.

Personne ne demandant la parole, le Président met successivement aux voix les résolutions inscrites à l'ordre du jour.

PREMIERE RESOLUTION

L'assemblée générale, après avoir entendu la lecture du rapport de gestion de la gérance sur l'activité de la société et les comptes annuels de l'exercice clos le 31 décembre 2018, approuve ledit rapport de gestion ainsi que l'inventaire et les comptes annuels de l'exercice clos le 31 décembre 2018 lesquels font apparaître un profit de 35.133 €.

En conséquence, l'assemblée générale donne quitus entier et sans réserve au gérant de l'exécution de son mandat pour l'exercice écoulé.

Cette résolution, mise aux voix, est adoptée à l'unanimité.

President declares that all the documents prescribed by the legislative and regulatory provisions have been sent to the shareholders and made available to them at the registered office for the period provided for therein.

The assembly at its request acknowledges its declaration and recognizes the validity of the summons

The Chairman then recalled that the meeting was convened to deliberate on the following agenda:

- Management Report;
- Approval of the financial statements for the year ended December 31st 2018;
- Leave to the management;
- Assignment of results;
- Powers ;
- Divers questions.

The President then reads the management report.

As no one asks for the queries, the Chairman votes on the resolutions on the agenda

FIRST RESOLUTION

The general meeting, having heard the management report of the management on the activity of the company and the annual accounts for the year ended December 31st 2018, approves the said management report and the inventory and annual financial statements for the year ended December 31st 2018 showing a profit of € 35,133.

As a result, the general meeting gives full and complete discharge to the manager of the performance of his mandate for the past financial year.

This resolution, put to the vote, was adopted unanimously.



DEUXIEME RESOLUTION

L'assemblée générale décide, sur proposition de la gérance, d'affecter le résultat de l'exercice clos le 31 décembre 2018, soit un profit de 35.133 €, au poste « Réserve légale » la somme de 100 € et le solde en « Report à nouveau » pour un montant de 35.033 €.

En application de l'article 243 bis du C.G.I., l'assemblée générale prend acte de l'absence de dividendes distribués au titre des trois derniers exercices.

Cette résolution, mise aux voix, est adoptée à l'unanimité.

TROISIEME RESOLUTION

L'assemblée générale confère tous pouvoirs au porteur d'une copie ou d'un extrait du présent procès-verbal à l'effet d'accomplir toutes les formalités légales.

Cette résolution mise aux voix, est adoptée à l'unanimité.

Plus rien n'étant à l'ordre du jour, le Président déclare la séance levée.

De tout ce que dessus il a été dressé le présent procès-verbal qui, après lecture, a été signé par le gérant et les associés.



LE PRESIDENT
Deborah WETTSTEIN

SECOND RESOLUTION

The general meeting decides, on the proposal of the management, the result for the financial year ended December 31st 2018, ie a profit of € 35,133, under the "Legal reserve" item of € 100 and the balance of "Retained earning" for an amount of 35.033 €.

Pursuant to article 243 bis of the CGI, the general meeting acknowledges the absence of dividends distributed over the last three fiscal years.

This resolution, put to the vote, was adopted unanimously

THIRD RESOLUTION

The general meeting confers full powers on the bearer of a copy or an extract of these minutes in order to fulfill all the legal formalities.

This resolution, put to the vote, was adopted unanimously

The General Assembly confers Nothing being on the agenda, the President declares the meeting adjourned.

From all the above, the minutes have been drawn up which, after reading, have been signed by the manager and the partners.



The president
Deborah WETTSTEIN

