

RCS : PARIS
Code greffe : 7501

Documents comptables

REGISTRE DU COMMERCE ET DES SOCIETES

Le greffier du tribunal de commerce de PARIS atteste l'exactitude des informations transmises ci-après

Nature du document : Documents comptables (B-S)

Numéro de gestion : 2011 B 23393
Numéro SIREN : 537 920 647
Nom ou dénomination : 11-13 EDITIONS

Ce dépôt a été enregistré le 07/02/2020 sous le numéro de dépôt 7376



20200073762018

DATE DEPOT : 07/02/2020

N° DE DEPOT : 7376

N° GESTION : 2011B23393

N° SIREN : 537920647

DENOMINATION : 11-13 EDITIONS

ADRESSE : 101 rue de Sèvres 75006 Paris

MILLESIME : 2018

Greffé du tribunal
de commerce de Paris
Acte déposé le :

07 FEV. 2020

Sous le N° : 7376

11 – 13 EDITIONS

SAS au capital de € 1 000.00

Siège Social : 101 RUE DE SEVRES - 75 006 PARIS

RCS PARIS 537 920 647

CONVOCATION

A L'ASSEMBLEE GENERALE ORDINAIRE

ANNUELLE DU 28 JUIN 2019 - 17 Heures.

AU SIEGE 11 – 13 EDITIONS – 101, rue de Sèvres – 75 006 PARIS

Actionnaires convoqués :

- ⇨ Monsieur LEFRANC Jean-Claude,
Propriétaire de 600 (SIX CENTS) actions,
- ⇨ Mademoiselle LEFRANC Déborah,
Propriétaire de 200 (DEUX CENTS) actions,
- ⇨ Monsieur DUPUY Nils,
Propriétaire de 200 (DEUX CENTS) actions,

ORDRE DU JOUR

- 1 – Approbation des comptes annuels de l'exercice écoulé sur la base du rapport du Président, du compte de résultat 2018, préalablement transmis aux actionnaires et quitus au Président pour sa gestion.
- 2 – Approbation des dépenses et charges visées à l'article 39-4 & 39-5 du code général des impôts.
- 3 – Affectation du résultat de l'exercice clos le 31 Décembre 2018.
- 4 – Approbation de la rémunération du Président.
- 5 – Lecture du rapport spécial sur les conventions visées à l'article L. 223-19 du Code de commerce, et décision à cet égard,
- 6 – Approbation de délivrance de pouvoir en vue d'effectuer les formalités au greffe du tribunal de commerce.

POUVOIR

Je soussigné(e) :

demeurant :

associé(e) de la société par actions simplifiée 11 – 13 EDITIONS, au capital de 1 000 €, dont le siège est situé à PARIS (75 006), 101 rue de Sèvres,

donne pouvoir à :

pour me représenter à l'Assemblée Générale Ordinaire annuelle de ladite Société, convoquée pour le Vendredi 28 juin 2019, au siège social de la société ONZE-TREIZE EDITIONS, avec l'ordre du jour suivant:

ORDRE DU JOUR

- 1 – Approbation des comptes annuels de l'exercice écoulé sur la base du rapport du Président, du compte de résultat 2018, préalablement transmis aux actionnaires et quitus au Président pour sa gestion.
- 2 – Approbation des dépenses et charges visées à l'article 39-4 & 39-5 du code général des impôts.
- 3 – Affectation du résultat de l'exercice clos le 31 Décembre 2018.
- 4 – Approbation de la non-rémunération du Président.
- 5 – Approbation de délivrance de pouvoir en vue d'effectuer les formalités au greffe du tribunal de commerce.

En conséquence, assister à cette assemblée et à toute autre assemblée qui, par suite de défaut de quorum, serait ultérieurement convoquée avec le même ordre du jour, signer la feuille de présence, les procès-verbaux et toutes autres pièces, prendre part à toutes délibérations et émettre tous votes sur les questions à l'ordre du jour, et généralement, faire le nécessaire.


Fait à

Paris

Le

28/06/2019

Le Président





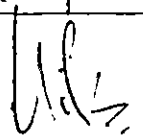
11 – 13 EDITIONS

SAS au capital de € 1 000.00

Siège Social : 101 RUE DE SEVRES - 75 006 PARIS

RCS PARIS 537 920 647

**FEUILLE DE PRESENCE
ASSEMBLEE GENERALE ORDINAIRE
DU 28 JUIN 2019**

No. d'ordre	Nom Adresse	Nombre D'Actions	Nombre de Voix	Signature
1)	Jean-Claude LEFRANC	600	600	
2)	Déborah LEFRANC	200	200	
3)	Nils DUPUY	200	200	

Certifiée sincère et véritable la présente feuille de présence à laquelle sont annexés les pouvoirs, arrêtée à 3 actionnaire(s) présent(s) ou représenté(s) possédant ensemble 100% des actions.

Le Président

Mr Jean-Claude LEFRANC

ONZE TREIZE EDITIONS

101 RUE DE SEVRES
CHEZ ABC LIV

75006 PARIS

BILAN ET COMPTE DE RÉSULTAT

Présenté en Euros

Période du 01/01/2018 au 31/12/2018

édité le 04/08/2019

SAS 11-13 Editions

101, rue de Sèvres
75006 PARIS

597 920 647 R.C.S. PARIS

BILAN ACTIF

Période du 01/01/2018 au 31/12/2018

Présenté en Euros

Edité le 04/06/2019

ACTIF	Exercice clos le 31/12/2018 (12 mois)				Exercice précédent 31/12/2017 (12 mois)	
	Brut	Amort. & Prov	Net	%	Net	%
Capital souscrit non appelé (0)						
Actif Immobilisé						
Frais d'établissement						
Recherche et développement						
Concessions, brevets, marques, logiciels et droits similaires	1 224	1 224				
Fonds commercial						
Autres immobilisations incorporelles	1 640	1 640				
Avances & acomptes sur immobilisations incorporelles						
Terrains						
Constructions						
Installations techniques, matériel & outillage industriels						
Autres immobilisations corporelles	12 446	11 120	1 326	4,80	3 919	18,78
Immobilisations en cours						
Avances & acomptes						
Participations évaluées selon mise en équivalence						
Autres Participations						
Créances rattachées à des participations						
Autres titres immobilisés						
Prêts						
Autres immobilisations financières	75		75	0,27	75	0,36
TOTAL (I)	15 385	13 984	1 401	5,07	3 994	19,14
Actif circulant						
Matières premières, approvisionnements						
En cours de production de biens						
En cours de production de services						
Produits intermédiaires et finis	9 300		9 300	33,68	8 077	38,71
Marchandises						
Avances & acomptes versés sur commandes	2 000		2 000	7,24		
Clients et comptes rattachés	14 909		14 909	54,00	7 850	37,62
Autres créances						
. Fournisseurs débiteurs					420	2,01
. Personnel						
. Organismes sociaux						
. Etat, impôts sur les bénéfices						
. Etat, taxes sur le chiffre d'affaires					526	2,52
. Autres						
Capital souscrit et appelé, non versé						
Valeurs mobilières de placement						
Instruments de trésorerie						
Disponibilités						
Charges constatées d'avance						
TOTAL (II)	26 209		26 209	94,93	16 872	80,86
Charges à répartir sur plusieurs exercices (III)						
Primes de remboursement des obligations (IV)						
Ecarts de conversion actif (V)						
TOTAL ACTIF (0 à V)	41 593	13 984	27 610	100,00	20 866	100,00

BILAN PASSIF

Période du 01/01/2018 au 31/12/2018

Présenté en Euros

Edité le 04/06/2019

PASSIF	Exercice clos le 31/12/2018 (12 mois)		Exercice précédent 31/12/2017 (12 mois)	
Capitaux propres				
Capital social ou individuel (dont versé : 1 000)	1 000	3,62	1 000	4,79
Primes d'émission, de fusion, d'apport ...				
Ecart de réévaluation				
Réserve légale	100	0,36	100	0,48
Réserves statutaires ou contractuelles				
Réserves réglementées				
Autres réserves				
Report à nouveau	-5 901	-21,36	-12 826	-61,46
Résultat de l'exercice	6 387	23,13	6 926	23,19
Subventions d'investissement				
Provisions réglementées				
TOTAL(I)	1 587	5,75	-4 801	-23,00
Produits des émissions de titres participatifs				
Avances conditionnées				
TOTAL(II)				
Provisions pour risques et charges				
Provisions pour risques				
Provisions pour charges				
TOTAL (III)				
Emprunts et dettes				
Emprunts obligataires convertibles				
Autres Emprunts obligataires				
Emprunts et dettes auprès des établissements de crédit				
. Emprunts			859	4,12
. Découverts, concours bancaires	6 870	24,68	7 033	33,71
Emprunts et dettes financières diverses				
. Divers				
. Associés	3 379	12,24	53	0,25
Avances & acomptes reçus sur commandes en cours	4 600	16,68		
Dettes fournisseurs et comptes rattachés	5 129	18,58	4 505	21,59
Dettes fiscales et sociales				
. Personnel				
. Organismes sociaux	905	3,28	1 285	6,18
. Etat, impôts sur les bénéfices	97	0,35	97	0,48
. Etat, taxes sur le chiffre d'affaires	5 041	18,28	10 334	49,53
. Etat, obligations cautionnées				
. Autres impôts, taxes et assimilés				
Dettes sur immobilisations et comptes rattachés				
Autres dettes			1 500	7,19
Instruments de trésorerie				
Produits constatés d'avance				
TOTAL(IV)	26 023	94,25	25 667	123,01
Ecart de conversion passif (V)				
TOTAL PASSIF (I à V)	27 810	100,00	20 866	100,00

COMPTE DE RÉSULTAT	Exercice clos le 31/12/2018 (12 mois)		Exercice précédent 31/12/2017 (12 mois)		Variation absolue (12 / 12)		%		
	France	Exportation	Total	%	Total	%	Variation	%	
Ventes de marchandises									
Production vendue biens									
Production vendue services	15 659		15 659	100,00	65 546	100,00	-49 887	-76,10	
Chiffres d'Affaires Nets	15 659		15 659	100,00	65 546	100,00	-49 887	-76,10	
Production stockée			1 223	7,81	-272	-0,40	1 495	549,63	
Production immobilisée									
Subventions d'exploitation			922	5,89			922	N/A	
Reprises sur amortis. et prov., transfert de charges			60	0,38			60	N/A	
Autres produits			0	0,00	1	0,00	-1	-100,00	
Total des produits d'exploitation (I)			17 864	114,00	65 275	89,59	-47 411	-72,62	
Achats de marchandises (y compris droits de douane)					2 636	4,02	-2 636	-100,00	
Variation de stock (marchandises)									
Achats de matières premières et autres approvisionnements									
Variation de stock (matières premières et autres approv.)									
Autres achats et charges externes			6 712	42,86	51 674	78,84	-44 962	-87,00	
Impôts, taxes et versements assimilés			320	2,04	835	1,27	-515	-81,67	
Salaires et traitements									
Charges sociales									
Dotations aux amortissements sur immobilisations			2 593	16,59	2 556	3,90	37	1,45	
Dotations aux provisions sur immobilisations									
Dotations aux provisions sur actif circulant									
Dotations aux provisions pour risques et charges									
Autres charges			1 788	11,42	511	0,78	1 277	249,90	
Total des charges d'exploitation (II)			11 412	73,28	58 212	88,81	-46 800	-80,59	
RÉSULTAT D'EXPLOITATION (I-II)			6 451	41,20	7 063	10,78	-612	-8,65	
Quotes-parts de résultat sur opérations faites en commun									
Bénéfice attribué ou perte transférée (III)									
Perte supportée ou bénéfice transféré (IV)									
Produits financiers de participations									
Produits des autres valeurs mobilières et créances									
Autres intérêts et produits assimilés									
Reprises sur provisions et transferts de charges									
Différences positives de change									
Produits nets sur cessions valeurs mobilières placement									
Total des produits financiers (V)									
Dotations financières aux amortissements et provisions									
Intérêts et charges assimilées			5	0,03	41	0,06	-36	-87,79	
Différences négatives de change									
Charges nettes sur cessions valeurs mobilières placements									
Total des charges financières (VI)			5	0,03	41	0,06	-36	-87,79	
RÉSULTAT FINANCIER (V-VI)			-5	-0,02	-41	-0,05	36	87,80	
RÉSULTAT COURANT AVANT IMPÔTS (I-II-IV+V-VI)			6 447	41,17	7 022	10,71	-575	-8,18	

COMPTE DE RÉSULTAT (suite)	Exercice clos le 31/12/2018 (12 mois)		Exercice précédent 31/12/2017 (12 mois)		Variation absolue (12 / 12)		%
Produits exceptionnels sur opérations de gestion	143	0,91	782	1,19	-639	-81,70	
Produits exceptionnels sur opérations en capital							
Reprises sur provisions et transferts de charges							
Total des produits exceptionnels (VII)	143	0,91	782	1,19	-639	-81,70	
Charges exceptionnelles sur opérations de gestion	202	1,29	878	1,34	-676	-76,98	
Charges exceptionnelles sur opérations en capital							
Dotations exceptionnelles aux amortissements et provisions							
Total des charges exceptionnelles (VIII)	202	1,29	878	1,34	-676	-76,98	
RÉSULTAT EXCEPTIONNEL (VII-VIII)	-59	-0,37	-96	-0,14	37	38,54	
Participation des salariés (IX)							
Impôts sur les bénéfices (X)							
Total des Produits (I+III+V+VII)	18 006	114,99	66 057	100,78	-48 051	-72,73	
Total des Charges (II+IV+VI+VIII+IX+X)	11 619	74,20	59 131	90,21	-47 512	-80,34	
RÉSULTAT NET	6 387	40,79	6 926	10,57	-539	-7,77	
	<i>Bénéfice</i>		<i>Bénéfice</i>				
Dont Crédit-bail mobilier							
Dont Crédit-bail immobilier							

BILAN ACTIF

Période du 01/01/2018 au 31/12/2018

DÉTAILLÉ Présenté en Euros

Edité le 04/06/2019

ACTIF	Exercice clos le 31/12/2018 (12 mois)				Exercice précédent 31/12/2017 (12 mois)	
	Brut	Amort. & Prov	Net	%	Net	%
Capital souscrit non appelé (0)						
Actif Immobilisé						
Frais d'établissement						
Recherche et développement						
Concessions, brevets, marques, logiciels et droits similaires	1 224	1 224				
205000 LOGICIELS	1 224		1 224	4,43	1 224	5,67
280500 AMORTISSEMENT LOGICIEL		1 224	-1 224	-4,42	-1 224	-5,86
Fonds commercial						
Autres immobilisations incorporelles	1 640	1 640				
208000 AUTRES IMMOBILISATIONS INCORP 280800 AMORT. AUTRES IMMOBILISATIONS INCORP	1 640		1 640	5,94	1 640	7,85
280800 AMORT. AUTRES IMMOBILISATIONS INCORP		1 640	-1 640	-5,93	-1 640	-7,85
Avances & acomptes sur immobilisations incorporelles						
Terrains						
Constructions						
Installations techniques, matériel & outillage industriels						
Autres immobilisations corporelles	12 446	11 120	1 326	4,80	3 919	18,78
218200 MATERIEL DE TRANSPORT	8 812		8 812	31,82	8 812	42,23
218300 MAT. BUREAU & INFORMATIQUE	3 634		3 634	13,16	3 634	17,42
281820 AMORT. MATERIEL DE TRANSPORT		7 912	-7 912	-28,65	-5 709	-27,35
281830 AMORT. MAT. BUREAU & INFORMATIQUE		3 208	-3 208	-11,61	-2 818	-13,50
Immobilisations en cours						
Avances & acomptes						
Participations évaluées selon mise en équivalence						
Autres Participations						
Créances rattachées à des participations						
Autres titres immobilisés						
Prêts						
Autres immobilisations financières	75		75	0,27	75	0,36
275000 DEPOTS & CAUTIONNEMENTS	75		75	0,27	75	0,36
TOTAL (I)	15 385	13 984	1 401	5,07	3 994	19,14
Actif circulant						
Matères premières, approvisionnements						
En cours de production de biens						
En cours de production de services						
Produits intermédiaires et finis	9 300		9 300	33,68	8 077	38,71
355000 STOCKS DE PRODUITS FINIS	9 300		9 300	33,68	8 077	38,71
Marchandises						
Avances & acomptes versés sur commandes	2 000		2 000	7,24		
409100 FOURN. ACPTES S/COMMA	2 000		2 000	7,24		
Clients et comptes rattachés	14 909		14 909	54,00	7 850	37,62
411000 CLIENTS	14 909		14 909	54,00	7 850	37,62
Autres créances						
. Fournisseurs débiteurs					420	2,01
401000 FOURNISSEURS					420	2,01
. Personnel						
. Organismes sociaux						
. Etat, impôts sur les bénéfices						
. Etat, taxes sur le chiffre d'affaires					526	2,52
445111 DETTE TVA / EXERCICES ANTERIEURS					526	2,52
. Autres						
Capital souscrit et appelé, non versé						

BILAN ACTIF

Période du 01/01/2018 au 31/12/2018

DÉTAILLÉ Présenté en Euros

Edité le 04/06/2019

ACTIF	Exercice clos le 31/12/2018 (12 mois)	Exercice précédent 31/12/2017 (12 mois)
--------------	---	---

	Brut	Amort. & Prov	Net	%	Net	%
Valeurs mobilières de placement						
Instruments de trésorerie						
Disponibilités						
Charges constatées d'avance						
TOTAL (II)	26 269		26 269	94,93	16 872	60,08
Charges à répartir sur plusieurs exercices (III)						
Primes de remboursement des obligations (IV)						
Ecart de conversion actif (V)						
TOTAL ACTIF (0 à V)	41 593	13 984	27 610	100,00	20 666	100,00

BILAN PASSIF

Période du 01/01/2018 au 31/12/2018

DÉTAILLÉ Présenté en Euros

Edité le 04/06/2019

PASSIF	Exercice clos le		Exercice précédent	
	31/12/2018		31/12/2017	
	(12 mois)		(12 mois)	
Capitaux propres				
Capital social ou individuel (dont versé : 1 000)	1 000	3,62	1 000	4,79
101300 CAPITAL APPELE VERSE	1 000	3,62	1 000	4,79
Primes d'émission, de fusion, d'apport...				
Ecarts de réévaluation				
Réserve légale	100	0,36	100	0,48
106110 RESERVE LEGALE PROP.	100	0,36	100	0,48
Réserves statutaires ou contractuelles				
Réserves réglementées				
Autres réserves				
Report à nouveau	-5 901	-21,36	-12 826	-61,46
110000 REPORT A NOUVEAU	-5 901	-21,36	-12 826	-61,46
Résultat de l'exercice	6 387	23,13	6 926	33,19
Subventions d'investissement				
Provisions réglementées				
	TOTAL(I)	1 587	-4 801	-23,00
Produits des émissions de titres participatifs				
Avances conditionnées				
	TOTAL(II)			
Provisions pour risques et charges				
Provisions pour risques				
Provisions pour charges				
	TOTAL (III)			
Emprunts et dettes				
Emprunts obligataires convertibles				
Autres Emprunts obligataires				
Emprunts et dettes auprès des établissements de crédit				
. Emprunts			859	4,12
164100 EMPRUNT ETABLIS.CRED			859	4,12
. Découverts, concours bancaires	6 870	24,68	7 033	33,71
512100 BANQUE SG - 23546	6 844	24,79	6 580	31,53
512110 CREDIT AGRICOLE	26	0,09	454	2,18
Emprunts et dettes financières diverses				
. Divers				
. Associés	3 379	12,24	53	0,25
455170 ASSOCIES CPTÉ COURAN	3 379	12,24	53	0,25
Avances & acomptes reçus sur commandes en cours	4 600	16,66		
419100 CLIENTS ACPTES S/COM	4 600	16,66		
Dettes fournisseurs et comptes rattachés	5 129	18,58	4 505	21,59
401000 FOURNISSEURS	5 129	18,58	4 505	21,59
Dettes fiscales et sociales				
. Personnel				
. Organismes sociaux	905	3,28	1 285	6,16
437200 CAISSE RETRAITE SALA	905	3,28	1 285	6,16
. Etat, impôts sur les bénéfices	97	0,35	97	0,48
444000 ETAT IMPOTS S/BENEF	97	0,35	97	0,48
. Etat, taxes sur le chiffre d'affaires	5 041	18,26	10 334	49,53
445510 TVA A DECAISSER	50	0,18	9 925	47,57
445511 DETTE TVA / EXERCICES ANTERIEURS	4 214	15,26		

BILAN PASSIF

Période du 01/01/2018 au 31/12/2018

DÉTAILLÉ Présenté en Euros

Edité le 04/06/2019

PASSIF	Exercice clos le		Exercice précédent	
	31/12/2018		31/12/2017	
	(12 mois)		(12 mois)	
445711 TVA COLLECTEE 5.5%	777	281	409	198
. Etat, obligations cautionnées				
. Autres impôts, taxes et assimilés				
Dettes sur immobilisations et comptes rattachés				
Autres dettes			1 500	7,19
468600 DEBIT, CRED, DIV, CHAR.			1 500	7,19
Instruments de trésorerie				
Produits constatés d'avance				
TOTAL(IV)	26 023	94 25	25 667	123,01
Ecart de conversion passif (V)				
TOTAL PASSIF (I à V)	27 610	100,00	20 868	100,00

COMPTES DE RÉSULTAT

Période du 01/01/2018 au 31/12/2018

DÉTAILLÉ Présenté en Euros

Edité le 04/06/2019

COMPTES DE RÉSULTAT	Exercice clos le 31/12/2018 (12 mois)		Exercice précédent 31/12/2017 (12 mois)		Variation absolue (12 / 12)		%	
	France	Exportation	Total	%	Total	%	Variation	%
Ventes de marchandises								
Production vendue biens								
Production vendue services	15 659		15 659	100,00	65 546	100,00	-49 887	-76,10
706000 PRESTA. SERVICES 20%	5 825		5 825	37,20	49 234	75,11	-43 409	-88,16
706050 PRESTA. SERVICES A 5.5%	9 834		9 834	62,80	12 700	19,58	-2 866	-22,56
706900 PREST.DE SERVICES E					3 547	5,41	-3 547	-100,00
708500 PORTS & FRAIS FACTURE					65	0,10	-65	-100,00
Chiffres d'Affaires Nets	15 659		15 659	100,00	65 546	100,00	-49 887	-76,10

Production stockée			1 223	7,81	-272	-0,40	1 495	549,63
713500 VARIAT.STOCKS PROD.F			1 223	7,81	-272	-0,40	1 495	549,63
Production immobilisée								
Subventions d'exploitation			922	5,89			922	N/S
740000 SUBVENTIONS D'EXPLOI			922	5,89			922	N/S
Reprises sur amortis. et prov., transfert de charges			60	0,38			60	N/S
791000 TRANSF.CHARGES D'EXP			60	0,38			60	N/S
Autres produits			0	0,00	1	0,00	-1	-100,00
758000 PRODUITS DIV.GESTION			0	0,00	1	0,00	-1	-100,00
Total des produits d'exploitation (I)			17 864	114,06	65 275	99,58	-47 411	-72,62
Achats de marchandises (y compris droits de douane)					2 636	4,02	-2 636	-100,00
607000 ACHATS DE MARCHANDIS					2 636	4,02	-2 636	-100,00
Variation de stock (marchandises)								
Achats de matières premières et autres approvisionnements								
Variation de stock (matières premières et autres approv.)								
Autres achats et charges externes			6 712	42,88	51 674	78,84	-44 962	-87,00
604000 ACHATS D'ETUDES & PRE			460	2,94	25 081	38,26	-24 621	-98,16
606110 FOURN.NON STOCK (ELE					338	0,52	-338	-100,00
606140 FOURN.NON STOCK (CAR			30	0,19	1 124	1,71	-1 094	-87,52
606300 FOURN.ENTRET.&PETIT			573	3,88	1 965	3,00	-1 392	-70,83
606400 FOURNIT.ADMINISTRATI			130	0,83	250	0,38	-120	-47,99
813200 LOCATIONS IMMOBILIER			88	0,55	554	0,85	-468	-84,47
813520 ENTRETIEN MAT.TRANSP					2 137	3,26	-2 137	-100,00
615600 MAINTENANCE					14	0,02	-14	-100,00
616000 PRIMES D'ASSURANCES					367	0,56	-367	-100,00
616200 AVANSSUR			735	4,69	827	1,26	-92	-11,11
616300 ASSURANCE BOUYGUES					32	0,05	-32	-100,00
616400 SOGESSUR			118	0,75	282	0,43	-164	-58,15
816500 MAAF			378	2,41	379	0,58	-1	-0,25
616600 ASSURANCE EMPRUNT			8	0,05	19	0,03	-11	-57,68
618100 DOCUMENTATION GENERA			50	0,32	116	0,18	-66	-56,89
818500 FRAIS COLLOQUES SEMINAIRES					98	0,15	-98	-100,00
622600 HONORAIRES			800	5,11	1 860	2,84	-1 060	-56,98
622700 FRAIS ACTES & CONTEN			45	0,29	906	1,38	-861	-95,02
623300 FOIRES ET EXPOSITION			220	1,40	313	0,48	-93	-29,70
623400 CADEAUX A LA CLIENTE			170	1,06			170	N/S
623600 CATALOGUES ET IMPRIM					6 518	9,94	-6 518	-100,00
624100 TRANSPORTS S/ACHATS					10	0,02	-10	-100,00
624200 TRANSPORTS S/VENTES					114	0,17	-114	-100,00
625100 VOYAGES ET DEPLACEMENTS			461	2,94	3 930	6,00	-3 469	-88,28
625700 RECEPTIONS					604	0,92	-604	-100,00
626000 FRAIS POSTAUX & TELE			73	0,47			73	N/S
626100 BOUYGUES TELECOM					1 099	1,68	-1 099	-100,00
626200 LA POSTE			13	0,08	589	0,90	-576	-87,78

COMPTE DE RÉSULTAT (suite)	Exercice clos le 31/12/2018 (12 mois)		Exercice précédent 31/12/2017 (12 mois)		Variation absolue (12 / 12)	%
627500 SERVICES BANCAIRES	2 364	13 10	2 148	3 28	216	10 08
Impôts, taxes et versements assimilés	320	2 04	835	1 27	-515	-61 87
631200 TAXE APPRENTISSAGE			140	0 21	-140	-100 00
631300 PART.FORM.CONTINUE(T			295	0 45	-295	-100 00
635110 TAXE PROFESSIONNELLE	320	2 04	400	0 81	-80	-19 99
Salaires et traitements						
Charges sociales						
Dotations aux amortissements sur immobilisations	2 593	18 58	2 556	3 90	37	1 45
681120 DOT.AMORT.IMMO.CORPO	2 593	18 58	2 556	3 90	37	1 45
Dotations aux provisions sur immobilisations						
Dotations aux provisions sur actif circulant						
Dotations aux provisions pour risques et charges						
Autres charges	1 788	11 42	511	0 78	1 277	249 90
651100 DOMAINES SITES INTERNET	260	1 68	433	0 68	-173	-39 94
651600 DROITS AUTEURS	1 528	9 78	78	0 12	1 450	NS
Total des charges d'exploitation (II)	11 412	72 88	58 212	66 61	-46 600	-80 39
RÉSULTAT D'EXPLOITATION (I-II)	6 451	41 20	7 063	10 78	-612	-8 65
Quotes-parts de résultat sur opérations faites en commun						
Bénéfice attribué ou perte transférée (III)						
Perte supportée ou bénéfice transféré (IV)						
Produits financiers de participations						
Produits des autres valeurs mobilières et créances						
Autres intérêts et produits assimilés						
Reprises sur provisions et transferts de charges						
Différences positives de change						
Produits nets sur cessions valeurs mobilières placement						
Total des produits financiers (V)						
Dotations financières aux amortissements et provisions						
Intérêts et charges assimilés	5	0 03	41	0 06	-36	-87 79
661160 INTERETS EMPRUNTS & D	5	0 03	41	0 06	-36	-87 79
Différences négatives de change						
Charges nettes sur cessions valeurs mobilières placements						
Total des charges financières (VI)	5	0 03	41	0 06	-36	-87 79
RÉSULTAT FINANCIER (V-VI)	-5	-0 02	-41	-0 05	36	67 60
RÉSULTAT COURANT AVANT IMPÔTS (I-II+III-IV+V-VI)	6 447	41 17	7 022	10 71	-575	-8 16
Produits exceptionnels sur opérations de gestion	143	0 91	782	1 19	-639	-81 70
772000 PROD.DIV.COUR.SEXA	143	0 91	782	1 19	-639	-81 70
Produits exceptionnels sur opérations en capital						
Reprises sur provisions et transferts de charges						
Total des produits exceptionnels (VII)	143	0 91	782	1 19	-639	-81 70
Charges exceptionnelles sur opérations de gestion	202	1 29	878	1 34	-676	-78 98
671200 PENALITES ET AMENDES	202	1 29	274	0 42	-72	-28 27
672000 CHARGES DIV.COUR.S/E			604	0 82	-604	-100 00
Charges exceptionnelles sur opérations en capital						
Dotations exceptionnelles aux amortissements et provisions						
Total des charges exceptionnelles (VIII)	202	1 29	878	1 34	-676	-78 98
RÉSULTAT EXCEPTIONNEL (VII-VIII)	-59	-0 37	-96	-0 14	37	38 54
Participation des salariés (IX)						
Impôts sur les bénéfices (X)						

COMPTÉ DE RÉSULTAT

Période du 01/01/2018 au 31/12/2018

DÉTAILLÉ Présenté en Euros

Edité le 04/06/2019

COMPTÉ DE RÉSULTAT (suite)	Exercice clos le 31/12/2018 (12 mois)		Exercice précédent 31/12/2017 (12 mois)		Variation absolue (12 / 12)	%
<i>Total des Produits (I+III+V+VII)</i>	18 006	114,99	66 057	100,76	-48 051	-72,73
<i>Total des Charges (II+IV+VI+VIII+IX+X)</i>	11 619	74,20	59 131	90,21	-47 512	-80,34
RÉSULTAT NET	6 387	40,79	6 926	10,57	-539	-7,77
Dont Crédit-bail mobilier						
Dont Crédit-bail immobilier						

ONZE TREIZE EDITIONS

101 RUE DE SEVRES
CHEZ ABC LIV

75006 PARIS

COMPTE DE RÉSULTAT

Période du 01/01/2018 au 31/12/2018

édité le 04/08/2019

SAS 11-13 Editions

101, rue de Sèvres
75006 PARIS

597 920 647 R.C.S. PARIS

COMPTE DE RÉSULTAT	du 01/01/2018 au 31/12/2018 (12 mois)		du 01/01/2017 au 31/12/2017 (12 mois)		du 01/01/2016 au 31/12/2016 (12 mois)		Variation en % col.2	Variation en % col.3
Ventes de marchandises					-815	-0,79		100
<i>Ventes de marchandises</i>					-815	-0,79		100
Production vendue								
Prestations de services	15 659	82,78	65 481	100,32	106 950	105,26	-76,08	-38,76
Produits des activités annexes			65	0,10			100	N/S
Production stockée	1 223	7,24	-272	-0,41	-4 529	-4,45	-549,62	-93,98
Production immobilisée								
<i>Production</i>	16 882	100,00	65 274	100,00	102 421	100,00	-74,13	-36,26
<i>Production de l'exercice</i>	16 882	100,00	65 274	100,00	101 606	100,00	-74,13	-35,75
Achats de marchandises			2 636	4,04			100	N/S
Variation de stock de marchandises								
<i>Consommation de marchandises</i>			2 636	4,04			100	N/S
Achats de Matières premières & autres approvisionnements								
Variation de stock de matières premières								
<i>Consommation de matières premières</i>								
Sous traitance directe	460	2,72	25 081	38,42	49 833	48,85	-98,16	-42,45
<i>Marge brute</i>	16 422	87,28	37 557	57,54	51 973	51,15	-56,29	-27,73
Matières consommables	733	4,34	3 677	5,63	2 501	2,48	-80,06	47,02
Services extérieurs	1 374	8,14	4 825	7,39	3 379	3,33	-71,51	42,79
Autres Services extérieurs	4 145	24,55	18 091	27,72	28 848	28,20	-77,08	-36,64
<i>Total</i>	6 252	37,03	26 593	40,74	34 527	33,88	-76,48	-22,97
<i>Valeur ajoutée produite</i>	10 169	60,24	10 964	16,80	17 446	17,17	-7,24	-37,14
Subventions d'exploitation	922	5,48					N/S	
Impôts, taxes et versements assimilés	320	1,90	835	1,28	502	0,49	-61,67	66,33
Salaire et traitements					20 600	20,27		100
Charges sociales					8 908	8,77		100
<i>Excédent brut d'exploitation</i>	10 771	63,80	10 129	15,52	-12 564	-12,36	8,34	-180,61
Reprises / charges - transfert	60	0,36					N/S	
Autres produits	0	0,00	1	0,00	2	0,00	100	-49,99
Amortissements et provisions	2 593	15,36	2 556	3,92	2 203	2,17	1,45	18,02
Autres charges	1 788	10,59	511	0,78	54	0,05	249,90	848,30
<i>Total</i>	-4 320	-25,58	-3 066	-4,63	-2 255	-2,21	40,90	35,93
<i>Résultat d'exploitation</i>	6 451	38,21	7 063	10,82	-14 819	-14,57	-8,65	-147,65
Opérations en commun								
Produits financiers								
Charges financières	5	0,03	41	0,06	123	0,12	-87,79	-66,66
<i>Résultat financier</i>	-5	-0,02	-41	-0,05	-123	-0,11	-87,79	-66,66
<i>Résultat courant avant impôts</i>	6 447	38,19	7 022	10,76	-14 942	-14,70	-8,18	-146,99
Produits exceptionnels	143	0,85	782	1,20			-81,70	N/S
Charges exceptionnelles	202	1,23	878	1,33	223	0,22	-76,99	293,72
<i>Résultat exceptionnel</i>	-59	-0,34	-96	-0,14	-223	-0,21	-38,53	-56,94
Participation des salariés								
Impôt sur les bénéfices								
<i>Résultat de l'exercice</i>	6 387	37,85	6 926	10,61	-15 165	-14,82	-7,77	-145,66