

RCS : PARIS  
Code greffe : 7501

Documents comptables

REGISTRE DU COMMERCE ET DES SOCIETES

**Le greffier du tribunal de commerce de PARIS atteste l'exactitude des informations transmises ci-après**

Nature du document : Documents comptables (B-S)

Numéro de gestion : 2011 B 23393  
Numéro SIREN : 537 920 647  
Nom ou dénomination : 11-13 EDITIONS

Ce dépôt a été enregistré le 15/03/2019 sous le numéro de dépôt 15283



20190152832017

DATE DEPOT : 15/03/2019

N° DE DEPOT : 15283

N° GESTION : 2011B23393

N° SIREN : 537920647

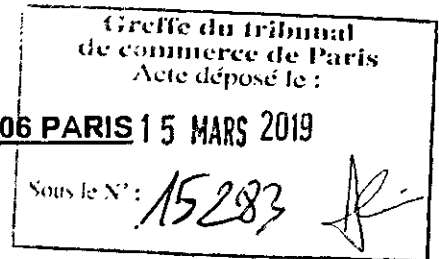
DENOMINATION : 11-13 EDITIONS

ADRESSE : 101 rue de Sèvres 75006 Paris

MILLESIME : 2017

.

**11 – 13 EDITIONS**  
**SAS au capital de € 1 000.00**  
**Siège Social : 101 RUE DE SEVRES - 75 006 PARIS 15 MARS 2019**  
**RCS PARIS 537 920 647**



**PROCES VERBAL**

**ASSEMBLEE GENERALE ORDINAIRE DES ACTIONNAIRES**

**DU 21 JUIN 2018**

L'an deux mille dix huit,  
Le vingt et un juin à dix-sept heures,

Dans les locaux de la société 11 – 13 EDITIONS au 101 Rue de Sèvres, 75 006  
PARIS,

Les actionnaires de la société 11 – 13 EDITIONS, société par actions simplifiées au  
capital de 1 000 €, se sont réunis en Assemblée Générale Ordinaire, sur convocation  
du Président en date du 21 juin 2018.

Il a été établi une feuille de présence à laquelle ont été annexés les pouvoirs des  
Actionnaires représentés par les mandataires, et qui a été émargée par les  
Actionnaires présents et par les mandataires des Actionnaires représentés.

L'Assemblée est présidée par Monsieur Jean-Claude LEFRANC, Président.

La feuille de présence, certifiée exacte par le Président, permet de constater que les  
actionnaires sont présents ou représentés et que les Actionnaires présents ou  
représentés possèdent 100% des actions composant le capital social.

L'Assemblée est déclarée régulièrement constituée pour délibérer valablement  
comme Assemblée Générale Ordinaire.

Monsieur le Président dépose ensuite sur le bureau et met à la disposition des  
membres de l'Assemblée :

- les copies des lettres de convocation adressées aux Actionnaires pour les  
convoquer à la présente Assemblée,
- la feuille de présence à l'Assemblée à laquelle sont annexés les pouvoirs  
des actionnaires représentés par les mandataires,

- l'inventaire et les comptes annuels comprenant le bilan, le compte de résultat et l'annexe, arrêtés au 31 Décembre 2017.
- le rapport du Président.
- Un exemplaire des statuts de la société.
- Le texte des résolutions soumises au vote de l'assemblée.

Monsieur le Président déclare que la liste des Actionnaires, arrêtée le seizième jour avant la réunion de l'Assemblée a été tenue à la disposition des Actionnaires au siège social, pendant les quinze jours qui ont précédé la réunion de l'Assemblée, et qu'en outre les documents et renseignements prévus par les dispositions législatives et réglementaires ont été communiqués à chacun des actionnaires quinze jours au moins avant la date de la présente assemblée, le tout conformément aux dispositions des statuts.

L'Assemblée lui donne acte de ses déclarations.

Monsieur le Président rappelle ensuite que l'Assemblée est appelée à délibérer sur l'ordre du jour suivant :

## **ORDRE DU JOUR**

- 1 – Approbation des comptes annuels de l'exercice écoulé sur la base du rapport du Président, du compte de résultat 2017, préalablement transmis aux actionnaires et quitus au Président pour sa gestion.
- 2 – Approbation des dépenses et charges visées à l'article 39-4 & 39-5 du code général des impôts.
- 3 – Affectation du résultat de l'exercice clos le 31 Décembre 2017.
- 4 – Approbation de la rémunération du Président.
- 5 – Lecture du rapport spécial sur les conventions visées à l'article L. 223-19 du Code de commerce, et décision à cet égard,
- 6 – Approbation de délivrance de pouvoir en vue d'effectuer les formalités au greffe du tribunal de commerce.

Puis il présente et commente les comptes sociaux et donne lecture du rapport de gestion établi par lui-même exposant l'activité au cours du dernier exercice écoulé, les résultats de cette activité et les progrès réalisés, les difficultés rencontrées et les perspectives d'avenir et donne connaissance du tableau faisant apparaître les résultats financiers.

Enfin, Monsieur le Président déclare la discussion ouverte, et se tenir à la disposition de l'Assemblée pour fournir à ceux des membres qui le désirent, toutes explications et précisions nécessaires.

Puis personne ne demandant plus la parole, Monsieur le Président met successivement au vote les résolutions figurant à l'ordre du jour de l'Assemblée Générale Ordinaire.

## **DECISIONS DU RESSORT DE L'ASSEMBLEE GENERALE ORDINAIRE**

### **PREMIERE RESOLUTION**

L'assemblée générale ordinaire annuelle des actionnaires, après avoir entendu la lecture du rapport de gestion établi par le Président approuve lesdits rapports ainsi que les comptes, soit le bilan, le compte de résultat et l'annexe, de l'exercice social clos le 31 Décembre 2017 tels qu'ils sont présentés et qui font apparaître un bénéfice net comptable de 6 933.86 €uros.

En conséquence, l'assemblée donne au Président quitus entier et sans réserve de sa gestion pour l'exercice clos.

Après en avoir débattu, cette résolution est adoptée à l'unanimité.

### **DEUXIEME RESOLUTION**

En application de l'article 223 quater du Code général des impôts, l'assemblée générale ordinaire annuelle des actionnaires approuve les dépenses et charges visées à l'article 39-4 & 39-5 dudit code, qui s'élèvent à un montant global 0 €uros et qui ont donné lieu à une imposition de 0 €uros.

Après en avoir débattu, cette résolution est adoptée à l'unanimité.

### **TROISIEME RESOLUTION**

L'Assemblée Générale approuve à l'unanimité la proposition du Président et décide d'affecter le bénéfice de 6 933.86 €uros de l'exercice de la manière suivante :

Résultat de l'exercice	6 933.86 €
Report à nouveau débiteur	12 826.42 €
Soit un total débiteur de	5 892.56 €

Compte tenu de cette affectation, les capitaux propres de la Société seraient de - 4 792.56 €.

Afin de nous conformer aux dispositions de l'article 243 bis du Code général des impôts, nous vous rappelons qu'aucun dividende n'a été effectuée au titre des trois derniers exercices.

Après en avoir débattu, cette résolution, mise aux voix, est adoptée à l'unanimité.

#### **QUATRIEME RESOLUTION**

L'Assemblée Générale approuve la rémunération de Monsieur Jean-Claude LEFRANC au titre de l'année 2017, soit 0 €. Cette rémunération est reconduite pour l'exercice 2018.

Cette résolution est adoptée à l'unanimité.

#### **CINQUIEME RESOLUTION**

L'Assemblée Générale, après avoir entendu la lecture du rapport spécial sur les conventions visées à l'article L. 223-19 du Code de commerce et statuant sur ce rapport, prend acte qu'aucune convention de cette nature n'a été conclue au cours de l'exercice.

Cette résolution est adoptée à l'unanimité.

#### **SIXIEME RESOLUTION**

##### ***Détermination des pouvoirs.***


L'Assemblée Générale Ordinaire confère tout pouvoir au porteur d'un original d'une copie ou d'un extrait certifié conforme des présentes en vue d'effectuer toute formalité requise.

Cette décision, mise aux voix, est adoptée à l'unanimité des actionnaires présents.

L'ordre du jour étant épuisé et personne ne demandant plus la parole, Monsieur le Président déclare la séance levée.

De tout ce que dessus, il a été dressé le présent procès verbal qui a été signé par les actionnaires présents après lecture.

Le Président



**ONZE TREIZE EDITIONS**

101 RUE DE SEVRES  
CHEZ ABC LIV

75006 PARIS

**BILAN ET COMPTE DE RÉSULTAT**


Présenté en Euros

Période du 01/01/2017 au 31/12/2017

édité le 07/05/2018

*"Certifié conforme à l'original"*

Sas EXPERVIEW

A handwritten signature in black ink, consisting of a large, stylized letter 'E' followed by a horizontal line that extends to the right and then loops back under the 'E'.

## BILAN ACTIF

Période du 01/01/2017 au 31/12/2017

Présenté en Euros

Edité le 07/05/2018

ACTIF	Exercice clos le 31/12/2017 (12 mois)				Exercice précédent 31/12/2016 (12 mois)	
	Brut	Amort. & Prov	Net	%	Net	%
Capital souscrit non appelé (0)						
<b>Actif Immobilisé</b>						
Frais d'établissement						
Recherche et développement						
Concessions, brevets, marques, logiciels et droits similaires	1 224	1 224				
Fonds commercial						
Autres immobilisations incorporelles	1 640	1 640				
Avances & acomptes sur immobilisations incorporelles						
Terrains						
Constructions						
Installations techniques, matériel & outillage industriels						
Autres immobilisations corporelles	12 446	8 527	3 919	19,15	5 995	24,92
Immobilisations en cours						
Avances & acomptes						
Participations évaluées selon mise en équivalence						
Autres Participations						
Créances rattachées à des participations						
Autres titres immobilisés						
Prêts						
Autres immobilisations financières	75		75	0,37	75	0,31
<b>TOTAL (I)</b>	<b>15 385</b>	<b>11 391</b>	<b>3 994</b>	<b>19,52</b>	<b>6 070</b>	<b>25,23</b>
<b>Actif circulant</b>						
Matières premières, approvisionnements						
En cours de production de biens						
En cours de production de services						
Produits intermédiaires et finis	8 077		8 077	39,48	8 349	34,70
Marchandises						
Avances & acomptes versés sur commandes						
Clients et comptes rattachés	7 850		7 850	38,37		
Autres créances						
. Fournisseurs débiteurs						
. Personnel						
. Organismes sociaux						
. Etat, impôts sur les bénéfices						
. Etat, taxes sur le chiffre d'affaires	526		526	2,57	4 643	19,30
. Autres						
Capital souscrit et appelé, non versé						
Valeurs mobilières de placement						
Instruments de trésorerie						
Disponibilités	14		14	0,07		
Charges constatées d'avance					5 000	20,78
<b>TOTAL (II)</b>	<b>16 467</b>		<b>16 467</b>	<b>80,48</b>	<b>17 992</b>	<b>74,78</b>
Charges à répartir sur plusieurs exercices (III)						
Primes de remboursement des obligations (IV)						
Ecart de conversion actif (V)						
<b>TOTAL ACTIF (0 à V)</b>	<b>31 851</b>	<b>11 391</b>	<b>20 460</b>	<b>100,00</b>	<b>24 061</b>	<b>100,00</b>

PASSIF	Exercice clos le		Exercice précédent	
	31/12/2017 (12 mois)		31/12/2016 (12 mois)	
<b>Capitaux propres</b>				
Capital social ou individuel ( dont versé : 1 000 )	1 000	4,89	1 000	4,16
Primes d'émission, de fusion, d'apport ...				
Ecart de réévaluation				
Réserve légale	100	0,49	100	0,42
Réserves statutaires ou contractuelles				
Réserves réglementées				
Autres réserves				
Report à nouveau	-12 826	-62,68	2 338	9,72
<b>Résultat de l'exercice</b>	<b>6 934</b>	<b>33,89</b>	<b>-15 165</b>	<b>-63,02</b>
Subventions d'investissement				
Provisions réglementées				
	<b>TOTAL (I)</b>	<b>-4 793</b>	<b>-11 726</b>	<b>-48,72</b>
Produits des émissions de titres participatifs				
Avances conditionnées				
	<b>TOTAL (II)</b>			
<b>Provisions pour risques et charges</b>				
Provisions pour risques				
Provisions pour charges				
	<b>TOTAL (III)</b>			
<b>Emprunts et dettes</b>				
Emprunts obligataires convertibles				
Autres Emprunts obligataires				
Emprunts et dettes auprès des établissements de crédit				
. Emprunts	859	4,20	3 067	12,75
. Découverts, concours bancaires	6 580	32,16	3 896	16,19
Emprunts et dettes financières diverses				
. Divers				
. Associés	93	0,45		
Avances & acomptes reçus sur commandes en cours				
Dettes fournisseurs et comptes rattachés	4 505	22,02	4 245	17,64
Dettes fiscales et sociales				
. Personnel				
. Organismes sociaux	1 285	6,28	5 270	21,90
. Etat, impôts sur les bénéfices	97	0,47	474	1,97
. Etat, taxes sur le chiffre d'affaires	10 334	50,51	16 554	68,80
. Etat, obligations cautionnées				
. Autres impôts, taxes et assimilés			782	3,25
Dettes sur immobilisations et comptes rattachés				
Autres dettes	1 500	7,33	1 500	6,23
Instruments de trésorerie				
Produits constatés d'avance				
	<b>TOTAL (IV)</b>	<b>25 253</b>	<b>35 788</b>	<b>148,74</b>
Ecart de conversion passif (V)				
<b>TOTAL PASSIF (I à V)</b>	<b>20 460</b>	<b>100,00</b>	<b>24 061</b>	<b>100,00</b>

COMPTE DE RÉSULTAT		Exercice clos le 31/12/2017 (12 mois)		Exercice précédent 31/12/2016 (12 mois)		Variation absolue (12 / 12)		%	
	France	Exportation	Total	%	Total	%	Variation	%	
Ventes de marchandises					-815	-0,76	815	-100,00	
Production vendue biens									
Production vendue services	61 999	3 547	65 546	100,00	106 950	100,77	-41 404	-38,70	
<b>Chiffres d'Affaires Nets</b>	<b>61 999</b>	<b>3 547</b>	<b>65 546</b>	<b>100,00</b>	<b>106 135</b>	<b>100,00</b>	<b>-40 589</b>	<b>-38,23</b>	
Production stockée			-272	-0,40	-4 529	-4,26	4 257	93,90	
Production immobilisée									
Subventions d'exploitation									
Reprises sur amortis. et prov., transfert de charges									
Autres produits			1	0,00	2	0,00	-1	-49,99	
<b>Total des produits d'exploitation (I)</b>			<b>65 275</b>	<b>99,59</b>	<b>101 608</b>	<b>95,73</b>	<b>-36 333</b>	<b>-35,75</b>	
Achats de marchandises (y compris droits de douane)			2 636	4,02			2 636	N/S	
Variation de stock (marchandises)									
Achats de matières premières et autres approvisionnements									
Variation de stock (matières premières et autres approv.)									
Autres achats et charges externes			51 666	78,82	84 160	79,30	-32 494	-38,80	
Impôts, taxes et versements assimilés			835	1,27	502	0,47	333	66,33	
Salaires et traitements					20 600	19,41	-20 600	-100,00	
Charges sociales					8 908	8,39	-8 908	-100,00	
Dotations aux amortissements sur immobilisations			2 556	3,90	2 203	2,08	353	16,02	
Dotations aux provisions sur immobilisations									
Dotations aux provisions sur actif circulant									
Dotations aux provisions pour risques et charges									
Autres charges			511	0,78	54	0,05	457	846,30	
<b>Total des charges d'exploitation (II)</b>			<b>58 204</b>	<b>88,80</b>	<b>116 427</b>	<b>109,70</b>	<b>-58 223</b>	<b>-50,00</b>	
<b>RÉSULTAT D'EXPLOITATION (I-II)</b>			<b>7 071</b>	<b>10,79</b>	<b>-14 819</b>	<b>-13,95</b>	<b>21 890</b>	<b>147,72</b>	
<b>Quotes-parts de résultat sur opérations faites en commun</b>									
Bénéfice attribué ou perte transférée (III)									
Parte supportée ou bénéfice transféré (IV)									
Produits financiers de participations									
Produits des autres valeurs mobilières et créances									
Autres intérêts et produits assimilés									
Reprises sur provisions et transferts de charges									
Différences positives de change									
Produits nets sur cessions valeurs mobilières placement									
<b>Total des produits financiers (V)</b>									
Dotations financières aux amortissements et provisions									
Intérêts et charges assimilées			41	0,06	123	0,12	-82	-66,66	
Différences négatives de change									
Charges nettes sur cessions valeurs mobilières placements									
<b>Total des charges financières (VI)</b>			<b>41</b>	<b>0,06</b>	<b>123</b>	<b>0,12</b>	<b>-82</b>	<b>-66,66</b>	
<b>RÉSULTAT FINANCIER (V-VI)</b>			<b>-41</b>	<b>-0,05</b>	<b>-123</b>	<b>-0,11</b>	<b>82</b>	<b>66,67</b>	
<b>RÉSULTAT COURANT AVANT IMPÔTS (I-II+III-IV+V-VI)</b>			<b>7 030</b>	<b>10,73</b>	<b>-14 942</b>	<b>-14,07</b>	<b>21 972</b>	<b>147,05</b>	

## COMPTE DE RÉSULTAT

Période du 01/01/2017 au 31/12/2017

Présenté en Euros

Edité le 07/05/2018

COMPTE DE RÉSULTAT ( suite )	Exercice clos le 31/12/2017 (12 mois)		Exercice précédent 31/12/2016 (12 mois)		Variation absolue (12 / 12)	%
Produits exceptionnels sur opérations de gestion	782	1,19			782	N/S
Produits exceptionnels sur opérations en capital						
Reprises sur provisions et transferts de charges						
<b>Total des produits exceptionnels (VII)</b>	<b>782</b>	<b>1,19</b>			<b>782</b>	<b>N/S</b>
Charges exceptionnelles sur opérations de gestion	878	1,34	223	0,21	655	293,72
Charges exceptionnelles sur opérations en capital						
Dotations exceptionnelles aux amortissements et provisions						
<b>Total des charges exceptionnelles (VIII)</b>	<b>878</b>	<b>1,34</b>	<b>223</b>	<b>0,21</b>	<b>655</b>	<b>293,72</b>
<b>RÉSULTAT EXCEPTIONNEL (VII-VIII)</b>	<b>-96</b>	<b>-0,14</b>	<b>-223</b>	<b>-0,20</b>	<b>127</b>	<b>56,95</b>
Participation des salariés (IX)						
Impôts sur les bénéfices (X)						
<b>Total des Produits (I+III+V+VII)</b>	<b>66 057</b>	<b>100,78</b>	<b>101 608</b>	<b>85,73</b>	<b>-35 551</b>	<b>-34,98</b>
<b>Total des Charges (II+IV+VI+VIII+IX+X)</b>	<b>59 123</b>	<b>90,20</b>	<b>116 772</b>	<b>110,02</b>	<b>-57 649</b>	<b>-49,36</b>
<b>RÉSULTAT NET</b>	<b>6 934</b>	<b>10,58</b>	<b>-15 165</b>	<b>-14,28</b>	<b>22 099</b>	<b>145,72</b>
	<i>Bénéfice</i>		<i>Perte</i>			
Dont Crédit-bail mobilier						
Dont Crédit-bail immobilier						

## BILAN ACTIF

Période du 01/01/2017 au 31/12/2017

DÉTAILLÉ Présenté en Euros

Edité le 07/05/2018

ACTIF	Exercice clos le 31/12/2017 (12 mois)				Exercice précédent 31/12/2016 (12 mois)	
	Brut	Amort. & Prov	Net	%	Net	%
Capital souscrit non appelé (0)						
<b>Actif Immobilisé</b>						
Frais d'établissement						
Recherche et développement						
Concessions, brevets, marques, logiciels et droits similaires	1 224	1 224			1 224	5,98
205000 LOGICIELS	1 224		1 224	5,98	1 224	5,98
280500 AMORTISSEMENT LOGICIEL		1 224	-1 224	-5,97	-1 224	-5,08
Fonds commercial						
Autres immobilisations incorporelles	1 640	1 640			1 640	6,82
208000 AUTRES IMMOS.INCORPO	1 640		1 640	6,82	1 640	6,82
280800 AMORT.AUTRES IMMO.IN		1 640	-1 640	-8,01	-1 640	-6,81
Avances & acomptes sur immobilisations incorporelles						
Terrains						
Constructions						
Installations techniques, matériel & outillage industriels						
Autres immobilisations corporelles	12 446	8 527	3 919	19,15	5 995	24,92
218200 MATERIEL DE TRANSPOR	8 812		8 812	43,07	8 812	36,62
218300 MAT.BUREAU & INFORMAT	3 634		3 634	17,76	3 154	13,11
281820 AMORT.MATERIEL DE TR		5 709	-5 709	-27,69	-3 506	-14,56
281830 AMORT.MAT.BUREAU & IN		2 818	-2 818	-13,76	-2 465	-10,23
Immobilisations en cours						
Avances & acomptes						
Participations évaluées selon mise en équivalence						
Autres Participations						
Créances rattachées à des participations						
Autres titres immobilisés						
Prêts						
Autres immobilisations financières	75		75	0,37	75	0,31
275000 DEPOTS & CAUTIONNEME	75		75	0,37	75	0,31
<b>TOTAL (I)</b>	<b>15 385</b>	<b>11 391</b>	<b>3 994</b>	<b>19,52</b>	<b>6 070</b>	<b>25,23</b>
<b>Actif circulant</b>						
Matières premières, approvisionnements						
En cours de production de biens						
En cours de production de services						
Produits intermédiaires et finis	8 077		8 077	39,48	8 349	34,70
355000 STOCKS DE PRODUITS FINIS	8 077		8 077	39,48	8 349	34,70
Marchandises						
Avances & acomptes versés sur commandes						
Clients et comptes rattachés	7 850		7 850	38,37		
411000 CLIENTS	7 850		7 850	38,37		
Autres créances						
. Fournisseurs débiteurs						
. Personnel						
. Organismes sociaux						
. Etat, impôts sur les bénéfices						
. Etat, taxes sur le chiffre d'affaires	526		526	2,57	4 643	19,30
445511 DETTE TVA / EXERCICES ANTERIEURS	526		526	2,57		
445660 TVA DEDUCT.S/ACHATS					4 642	19,28
. Autres						
Capital souscrit et appelé, non versé						

**BILAN ACTIF**

Période du 01/01/2017 au 31/12/2017

DÉTAILLÉ Présenté en Euros

Edité le 07/05/2018

ACTIF	Exercice clos le 31/12/2017 (12 mois)				Exercice précédent 31/12/2016 (12 mois)	
	Brut	Amort. & Prov	Net	%	Net	%
Valeurs mobilières de placement						
Instruments de trésorerie						
Disponibilités	14		14	0,07		
512110 CREDIT AGRICOLE	14		14	0,07		
Charges constatées d'avance					5 000	20,78
486000 CHARGES CONSTAT.D'AV					5 000	20,78
<b>TOTAL (II)</b>	<b>16 467</b>		<b>16 467</b>	<b>80,48</b>	<b>17 992</b>	<b>74,78</b>
Charges à répartir sur plusieurs exercices (III)						
Primes de remboursement des obligations (IV)						
Ecart de conversion actif (V)						
<b>TOTAL ACTIF (0 à V)</b>	<b>31 851</b>	<b>11 391</b>	<b>20 460</b>	<b>100,00</b>	<b>24 061</b>	<b>100,00</b>

## BILAN PASSIF

Période du 01/01/2017 au 31/12/2017

DÉTAILLÉ Présenté en Euros

Edité le 07/05/2018

PASSIF	Exercice clos le		Exercice précédent	
	31/12/2017 (12 mois)		31/12/2016 (12 mois)	
<b>Capitaux propres</b>				
Capital social ou individuel ( dont versé : 1 000 )	1 000	4,89	1 000	4,16
101300 CAPITAL APPELE VERSE	1 000	4,89	1 000	4,16
Primes d'émission, de fusion, d'apport ...				
Ecart de réévaluation				
Réserve légale	100	0,49	100	0,42
106110 RESERVE LEGALE PROP.	100	0,49	100	0,42
Réserves statutaires ou contractuelles				
Réserves réglementées				
Autres réserves				
Report à nouveau	-12 826	-62,68	2 338	9,72
110000 REPORT A NOUVEAU	-12 826	-62,68	2 338	9,72
<b>Résultat de l'exercice</b>	<b>6 934</b>	<b>33,89</b>	<b>-15 165</b>	<b>-63,02</b>
Subventions d'investissement				
Provisions réglementées				
<b>TOTAL (I)</b>	<b>-4 793</b>	<b>-23,42</b>	<b>-11 726</b>	<b>-48,72</b>
Produits des émissions de titres participatifs				
Avances conditionnées				
<b>TOTAL (II)</b>				
<b>Provisions pour risques et charges</b>				
Provisions pour risques				
Provisions pour charges				
<b>TOTAL (III)</b>				
<b>Emprunts et dettes</b>				
Emprunts obligataires convertibles				
Autres Emprunts obligataires				
Emprunts et dettes auprès des établissements de crédit				
. Emprunts	859	4,20	3 067	12,75
164100 EMPRUNT ETABLIS.CRED	859	4,20	591	2,46
164200 OSEO			207	0,86
164300 PRET SG 9501			2 268	9,43
. Découverts, concours bancaires	6 580	32,16	3 896	16,19
512100 BANQUE SG - 23546	6 580	32,16	3 896	16,19
Emprunts et dettes financières diverses				
. Divers				
. Associés	93	0,45		
455170 ASSOCIES CPTÉ COURAN	93	0,45		
Avances & acomptes reçus sur commandes en cours				
Dettes fournisseurs et comptes rattachés	4 505	22,02	4 245	17,64
401000 FOURNISSEURS	4 505	22,02	4 245	17,64
Dettes fiscales et sociales				
. Personnel				
. Organismes sociaux	1 285	6,28	5 270	21,90
431000 SECURITE SOCIALE			3 942	16,38
437200 CAISSE RETRAITE SALA	1 285	6,28	1 328	5,52
. Etat, impôts sur les bénéfices	97	0,47	474	1,97
444000 ETAT IMPOTS S/BENEFI	97	0,47	474	1,97
. Etat, taxes sur le chiffre d'affaires	10 334	50,51	16 554	68,80
445510 TVA A DECAISSER	9 925	48,51	7 573	31,47

**BILAN PASSIF**

Période du 01/01/2017 au 31/12/2017

DÉTAILLÉ Présenté en Euros

Edité le 07/05/2018

PASSIF	Exercice clos le		Exercice précédent	
	31/12/2017		31/12/2016	
	(12 mois)		(12 mois)	
445711 TVA COLLECTEE 5.5%	409	2,00	8 981	37,33
. Etat, obligations cautionnées				
. Autres impôts, taxes et assimilés			782	3,25
448600 ETAT AUTRES CH. A PA			782	3,25
Dettes sur immobilisations et comptes rattachés				
Autres dettes	1 500	7,33	1 500	6,23
468600 DEBIT. CRED. DIV. CHAR.	1 500	7,33	1 500	6,23
Instruments de trésorerie				
Produits constatés d'avance				
<b>TOTAL (IV)</b>	<b>25 253</b>	<b>123,43</b>	<b>35 788</b>	<b>148,74</b>
Ecart de conversion passif (V)				
<b>TOTAL PASSIF (I à V)</b>	<b>20 460</b>	<b>100,00</b>	<b>24 061</b>	<b>100,00</b>

COMPTE DE RÉSULTAT		Exercice clos le 31/12/2017 (12 mois)		Exercice précédent 31/12/2016 (12 mois)		Variation absolue (12 / 12)		%	
	France	Exportation	Total	%	Total	%	Variation	%	
Ventes de marchandises									
707100 VENTES 5.5%					-815	-0,76	815	-100,00	
					-815	-0,76	815	-100,00	
Production vendue biens									
Production vendue services	61 999	3 547	65 546	100,00	106 950	100,77	-41 404	-38,70	
706000 PRESTATIONS DE SERVI	49 234		49 234	75,11	106 950	100,77	-57 716	-53,96	
706050 PRESTA. SERVICES A 5.5%	12 700		12 700	19,38			12 700	N/S	
706900 PREST.DE SERVICES E		3 547	3 547	5,41			3 547	N/S	
708500 PORTS &FRAIS FACTURE	65		65	0,10			65	N/S	
<b>Chiffres d'Affaires Nets</b>	<b>61 999</b>	<b>3 547</b>	<b>65 546</b>	<b>100,00</b>	<b>106 135</b>	<b>100,00</b>	<b>-40 589</b>	<b>-38,23</b>	
Production stockée			-272	-0,40	-4 529	-4,25	4 257	93,99	
713500 VARIAT.STOCKS PROD.F			-272	-0,40	-4 529	-4,25	4 257	93,99	
Production immobilisée									
Subventions d'exploitation									
Reprises sur amortis. et prov., transfert de charges									
Autres produits			1	0,00	2	0,00	-1	-49,99	
758000 PRODUITS DIV.GESTION			1	0,00	2	0,00	-1	-49,99	
<b>Total des produits d'exploitation (I)</b>			<b>65 275</b>	<b>99,59</b>	<b>101 608</b>	<b>95,73</b>	<b>-36 333</b>	<b>-35,75</b>	
Achats de marchandises (y compris droits de douane)			2 636	4,02			2 636	N/S	
607000 ACHATS DE MARCHANDIS			2 636	4,02			2 636	N/S	
Variation de stock (marchandises)									
Achats de matières premières et autres approvisionnements									
Variation de stock (matières premières et autres approv.)									
Autras achats et charges externes			51 666	78,82	84 160	79,30	-32 494	-38,60	
604000 ACHATS D'ETUDES &PRE			25 081	38,26	49 633	46,76	-24 552	-49,46	
606110 FOURN.NON STOCK.(ELE			338	0,52	525	0,49	-187	-35,61	
606120 FOURN.NON STOCK.(EAU					152	0,14	-152	-100,00	
606140 FOURN.NON STOCK.(CAR			1 124	1,71			1 124	N/S	
606300 FOURN.ENTRET.&PETIT			1 965	3,00	1 352	1,27	613	45,34	
606400 FOURNIT.ADMINISTRATI			250	0,38	472	0,44	-222	-47,02	
613200 LOCATIONS IMMOBILIER			554	0,85	946	0,89	-392	-41,43	
813210 STOCKAGE LIVRE					812	0,77	-812	-100,00	
615520 ENTRETIEN MAT.TRANSP			2 137	3,26			2 137	N/S	
615600 MAINTENANCE			14	0,02			14	N/S	
616000 PRIMES D'ASSURANCES			367	0,56	1 621	1,53	-1 254	-77,35	
616200 AVANSSUR			827	1,26			827	N/S	
616300 ASSURANCE BOUYGUES			32	0,05			32	N/S	
616400 SOGESSUR			282	0,43			282	N/S	
616500 MAAF			379	0,58			379	N/S	
616600 ASSURANCE EMPRUNT			19	0,03			19	N/S	
618100 DOCUMENTATION GENERA			116	0,18			116	N/S	
618500 FRAIS COLLOQUES SEMINAIRES			98	0,15			98	N/S	
622600 HONORAIRES			1 860	2,84	2 645	2,49	-785	-29,67	
622700 FRAIS ACTES & CONTEN			906	1,38	281	0,26	625	222,42	
623300 FOIRES ET EXPOSITION			313	0,48			313	N/S	
623400 CADEAUX A LA CLIENTE					87	0,08	-87	-100,00	
823600 CATALOGUES ET IMPRIM			8 518	9,94			6 518	N/S	
624100 TRANSPORTS SAACHATS			10	0,02			10	N/S	
624200 TRANSPORTS SAVENTES			114	0,17			114	N/S	
625100 VOYAGES ET DEPLACEMENT			3 930	6,00	22 821	21,50	-18 891	-82,77	
625700 RECEPTIONS			604	0,92	102	0,10	502	492,16	
626000 FRAIS POSTAUX & TELE					265	0,25	-265	-100,00	
626100 BOUYGUES TELECOM			1 099	1,68	1 339	1,26	-240	-17,91	

COMPTE DE RÉSULTAT ( suite )	Exercice clos le 31/12/2017 (12 mois)		Exercice précédent 31/12/2016 (12 mois)		Variation absolue (12 / 12)		%
626200 LA POSTE	589	0,90			589		N/S
627500 SERVICES BANCAIRES	2 140	3,26	1 109	1,04	1 031		92,87
Impôts, taxes et versements assimilés	835	1,27	502	0,47	333		66,33
631200 TAXE APPRENTISSAGE	140	0,21	140	0,13			0,00
631300 PART.FORM.CONTINUE(T	295	0,45	295	0,28			0,00
635110 TAXE PROFESSIONNELLE	400	0,61	67	0,06	333		497,01
Salaires et traitements			20 600	19,41	-20 600		-100,00
641100 SALAIRES APPOINT.COM			20 600	19,41	-20 600		-100,00
Charges sociales			8 908	8,39	-8 908		-100,00
645100 COTISATIONS A L'URSS			6 004	5,66	-6 004		-100,00
645320 COTIS.RETRAITE(SALAR			1 547	1,46	-1 547		-100,00
645400 COTIS. AUX ASSEDIC			969	0,91	-969		-100,00
645800 COTISATIONS PREVOYANCE			273	0,26	-273		-100,00
648000 AUTRES CHARGES DE PE			1 207	1,14	-1 207		-100,00
648100 CICE			-1 092	-1,02	1 092		-100,00
Dotations aux amortissements sur immobilisations	2 556	3,90	2 203	2,08	353		16,02
681120 DOT.AMORT.IMMO.CORPO	2 556	3,90	2 203	2,08	353		16,02
Dotations aux provisions sur immobilisations							
Dotations aux provisions sur actif circulant							
Dotations aux provisions pour risques et charges							
Autres charges	511	0,78	54	0,05	457		846,30
651100 DOMAINES SITES INTERNET	433	0,66			433		N/S
651600 DROITS AUTEURS	78	0,12			78		N/S
658000 CHARGES DIV.GEST.COU	0	0,00	54	0,05	-54		-100,00
<b>Total des charges d'exploitation (II)</b>	<b>58 204</b>	<b>88,80</b>	<b>116 427</b>	<b>109,70</b>	<b>-58 223</b>		<b>-50,00</b>
<b>RÉSULTAT D'EXPLOITATION (I-II)</b>	<b>7 071</b>	<b>10,79</b>	<b>-14 819</b>	<b>-13,85</b>	<b>21 890</b>		<b>147,72</b>
<b>Quotes-parts de résultat sur opérations faites en commun</b>							
Bénéfice attribué ou perte transférée (III)							
Perte supportée ou bénéfice transféré (IV)							
Produits financiers de participations							
Produits des autres valeurs mobilières et créances							
Autres intérêts et produits assimilés							
Reprises sur provisions et transferts de charges							
Différences positives de change							
Produits nets sur cessions valeurs mobilières placement							
<b>Total des produits financiers (V)</b>							
Dotations financières aux amortissements et provisions							
Intérêts et charges assimilées	41	0,06	123	0,12	-82		-66,88
661160 INTERETS EMPRUNTS &D	41	0,06	56	0,05	-15		-26,78
661161 INTERETS OSEO			49	0,05	-49		-100,00
661162 INTERETS PRET SG 9501			18	0,02	-18		-100,00
Différences négatives de change							
Charges nettes sur cessions valeurs mobilières placements							
<b>Total des charges financières (VI)</b>	<b>41</b>	<b>0,06</b>	<b>123</b>	<b>0,12</b>	<b>-82</b>		<b>-66,66</b>
<b>RÉSULTAT FINANCIER (V-VI)</b>	<b>-41</b>	<b>-0,05</b>	<b>-123</b>	<b>-0,11</b>	<b>82</b>		<b>66,67</b>
<b>RÉSULTAT COURANT AVANT IMPÔTS (I-II+III-IV+V-VI)</b>	<b>7 030</b>	<b>10,73</b>	<b>-14 942</b>	<b>-14,07</b>	<b>21 972</b>		<b>147,05</b>

## COMPTES DE RÉSULTAT

Période du 01/01/2017 au 31/12/2017

DÉTAILLÉ Présenté en Euros

Edité le 07/05/2018

COMPTES DE RÉSULTAT ( suite )	Exercice clos le 31/12/2017 (12 mois)		Exercice précédent 31/12/2016 (12 mois)		Variation absolue (12 / 12)	%
Produits exceptionnels sur opérations de gestion 772000 PROD.DIV.COURS/EX.A	782	1,19			782	N/S
	782	1,19			782	N/S
Produits exceptionnels sur opérations en capital Reprises sur provisions et transferts de charges						
<b>Total des produits exceptionnels (VII)</b>	<b>782</b>	<b>1,19</b>			<b>782</b>	<b>N/S</b>
Charges exceptionnelles sur opérations de gestion 671200 PENALITES ET AMENDES	878	1,34	223	0,21	655	293,72
672000 CHARGES DIV.COUR.S/E	274	0,42	223	0,21	51	22,87
	604	0,92			604	N/S
Charges exceptionnelles sur opérations en capital Dotations exceptionnelles aux amortissements et provisions						
<b>Total des charges exceptionnelles (VIII)</b>	<b>878</b>	<b>1,34</b>	<b>223</b>	<b>0,21</b>	<b>655</b>	<b>293,72</b>
<b>RÉSULTAT EXCEPTIONNEL (VII-VIII)</b>	<b>-96</b>	<b>-0,14</b>	<b>-223</b>	<b>-0,20</b>	<b>127</b>	<b>56,96</b>
Participation des salariés (IX) Impôts sur les bénéfices (X)						
<b>Total des Produits (I+III+V+VII)</b>	<b>66 057</b>	<b>100,78</b>	<b>101 608</b>	<b>95,73</b>	<b>-35 551</b>	<b>-34,98</b>
<b>Total des Charges (II+IV+VI+VIII+IX+X)</b>	<b>59 123</b>	<b>90,20</b>	<b>116 772</b>	<b>110,02</b>	<b>-57 649</b>	<b>-49,36</b>
<b>RÉSULTAT NET</b>	<b>6 934</b>	<b>10,58</b>	<b>-15 165</b>	<b>-14,28</b>	<b>22 099</b>	<b>145,72</b>
	<i>Bénéfice</i>		<i>Perte</i>			
Dont Crédit-bail mobilier						
Dont Crédit-bail immobilier						

**ONZE TREIZE EDITIONS**

101 RUE DE SEVRES  
CHEZ ABC LIV

75006 PARIS

**ANNEXES**

Aux comptes annuels présentées en Euros

Période du 01/01/2017 au 31/12/2017

édité le 21/06/2018

*"Certifié Conforme à l'original"*

Sas EXPERVIEW

A handwritten signature in black ink, consisting of a series of loops and a long horizontal stroke at the end.

**PREAMBULE**

L'exercice social clos le 31/12/2017 a une durée de 12 mois.

L'exercice précédent clos le 31/12/2016 avait une durée de 12 mois.

Le total du bilan de l'exercice avant affectation du résultat est de 20 460,20 E.

Le résultat net comptable est un bénéfice de 6 933,86 E.

Les informations communiquées ci-après font partie intégrante des comptes annuels qui ont été établis le 07/05/2018 par les dirigeants.

**1 - REGLES ET METHODES COMPTABLES**

Les conventions ci-après ont été appliquées dans le respect du principe de prudence, conformément aux règles de base suivantes :

- continuité de l'exploitation,
- permanence des méthodes comptables d'un exercice à l'autre,
- indépendance des exercices.

Les principales méthodes utilisées sont les suivantes :

- Amortissements de l'actif immobilisé : les biens susceptibles de subir une dépréciation sont amortis selon le mode linéaire ou dégressif sur la base de leur durée de vie économique.
- Stocks de produits : ils sont valorisés au coût de revient, à l'exception des frais de commercialisation.

Les immobilisations corporelles sont évaluées à leur coût d'acquisition ou de production, compte tenu des frais nécessaires à la mise en état d'utilisation de ces biens, et après déduction des rabais commerciaux, remises, escomptes de règlements obtenus.

Les décisions suivantes ont été prises au niveau de la présentation des comptes annuels :

- immobilisations décomposables : l'entreprise n'a pas été en mesure de définir les immobilisations décomposables ou la décomposition de celles-ci ne présente pas d'impact significatif,
- immobilisations non décomposables : bénéficiant des mesures de tolérance, l'entreprise a opté pour le maintien des durées d'usage pour l'amortissement des biens non décomposés.

**2 - AUTRES ELEMENTS SIGNIFICATIFS DE L'EXERCICE**

## 3 - NOTES SUR LE BILAN ACTIF

## 3.1 - Actif immobilisé

Les mouvements de l'exercice sont détaillés dans les tableaux ci-dessous :

## 3.1.1 - Immobilisations brutes = 15 385 E

Actif immobilisé	A l'ouverture	Augmentation	Diminution	A la clôture
Immobilisations incorporelles	2 864			2 864
Immobilisations corporelles	11 966	480		12 446
Immobilisations financières	75			75
<b>TOTAL</b>	<b>14 905</b>	<b>480</b>		<b>15 385</b>

## 3.1.2 - Amortissements et provisions d'actif = 11 391 E

Amortissements et provisions	A l'ouverture	Augmentation	Diminution	A la clôture
Immobilisations incorporelles	2 864			2 864
Immobilisations corporelles	5 971	2 556		8 527
Titres mis en équivalence				
Autres Immobilisations financières				
<b>TOTAL</b>	<b>8 835</b>	<b>2 556</b>		<b>11 391</b>

## 3.1.3 - Détail des immobilisations et amortissements en fin de période

Nature des biens immobilisés	Montant	Amortissement	Valeur nette	Durée
Logiciels	1 224	1 224	0	1 ans
Autres immos.incorpo	1 640	1 640	0	3 ans
Materiel de transpor	8 812	5 709	3 102	4 ans
Mat.bureau &informat	3 634	2 818	816	3 ans
<b>TOTAL</b>	<b>15 310</b>	<b>11 391</b>	<b>3 919</b>	

## 3.2 - Etat des créances = 8 451 E

Etat des créances	Montant brut	A un an	A plus d'un an
Actif immobilisé	75		75
Actif circulant & charges d'avance	8 376	8 376	
<b>TOTAL</b>	<b>8 451</b>	<b>8 376</b>	<b>75</b>

## 4 - NOTES SUR LE BILAN PASSIF

## 4.1 - Capital social = 1 000 E

Mouvements des titres	Nombre	Val. nominale	Capital social
Titres en début d'exercice	1000	1,00	1 000
Titres émis ou variation du nominal			
Titres remboursés ou annulés			
Titres en fin d'exercice	1000	1,00	1 000

## 4.2 - Etat des dettes = 25 253 E

Etat des dettes	Montant total	De 0 à 1 an	De 1 à 5 ans	Plus de 5 ans
Etablissements de crédit	7 439	7 439		
Dettes financières diverses	93	93		
Fournisseurs	4 505	4 505		
Dettes fiscales & sociales	11 716	11 716		
Dettes sur immobilisations				
Autres dettes	1 500	1 500		
Produits constatés d'avance				
TOTAL	25 253	25 253		

## 4.3 - Charges à payer par postes du bilan = 1 500 E

Charges à payer	Montant
Emprunts & dettes établ. de crédit	
Emprunts & dettes financières div.	
Fournisseurs	
Dettes fiscales & sociales	
Autres dettes	1 500
TOTAL	1 500

**5 - NOTES SUR LE COMPTE DE RESULTAT****5.1 - Ventilation du chiffre d'affaires = 65 546 E**

Le chiffre d'affaires de l'exercice se décompose de la manière suivante :

Nature du chiffre d'affaires	Montant HT	Taux
Prestations de services	65 481	99,90 %
Produits des activités annexes	65	0,10 %
<b>TOTAL</b>	<b>65 546</b>	<b>100,00 %</b>

**5.2 - Autres informations relatives au compte de résultat**

Les postes de charges et produits composant le résultat de l'exercice figurent au compte de résultat des états financiers. On pourra s'y reporter ainsi qu'à la plaquette financière annuelle, documents qui fournissent une information plus détaillée.

**6 - AUTRES INFORMATIONS**

**6.1 - Rémunération des dirigeants**

Cette information n'est pas mentionnée dans la présente Annexe, car elle conduirait indirectement à donner une rémunération individuelle.

**8 - DETAIL DES POSTES CONCERNES PAR LE CHEVAUCHEMENT D'EXERCICE**

Les comptes détaillés dans les tableaux suivants concernent les écritures comptables relatives à l'indépendance des exercices.

**8.1 - Charges à payer = 1 500 E**

Charges à payer	Montant
Autres dettes :	1 500
Debit.cred.div.char.( 468600 )	1 500
TOTAL	1 500