



RCS : PARIS

Code greffe : 7501

Documents comptables

REGISTRE DU COMMERCE ET DES SOCIETES

Le greffier du tribunal de commerce de PARIS atteste l'exactitude des informations transmises ci-après

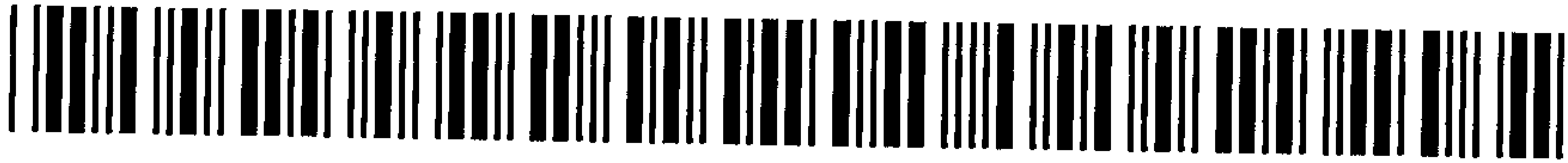
Nature du document : Documents comptables (B-S)

Numéro de gestion : 2011 B 23393

Numéro SIREN : 537 920 647

Nom ou dénomination : 11-13 EDITIONS

Ce dépôt a été enregistré le 29/06/2017 sous le numéro de dépôt 44532



20170445322015

DATE DEPOT : 29/06/2017

N° DE DEPOT : 44532

N° GESTION : 2011B23393

N° SIREN : 537920647

DENOMINATION : 11-13 EDITIONS

ADRESSE : 101 rue de Sèvres 75006 Paris

MILLESIME : 2015

.

29 JUIN 2017

Sous le N° : 44532



11 – 13 EDITIONS
SAS au capital de € 1 000,00
Siège Social : 101 RUE DE SEVRES
75 006 PARIS CEDEX 6
RCS PARIS 537 920 647

ASSEMBLEE GENERALE ORDINAIRE DES ACTIONNAIRES

DU 30 JUIN 2016

PROCES VERBAL

L'an deux mille quinze,
Le trente juin à dix-sept heures,

Dans les locaux de la société 11 – 13 EDITIONS au 101 Rue de Sèvres, 75 006 PARIS,

Les actionnaires de la société 11 – 13 EDITIONS, société par actions simplifiées au capital de 1 000 €, se sont réunis en Assemblée Générale Ordinaire, sur convocation du Président en date du 20 mai 2016.

Il a été établi une feuille de présence à laquelle ont été annexés les pouvoirs des Actionnaires représentés par les mandataires, et qui a été émargée par les Actionnaires présents et par les mandataires des Actionnaires représentés.

L'Assemblée est présidée par Monsieur Jean-Claude LEFRANC, Président.

La feuille de présence, certifiée exacte par le Président, permet de constater que les actionnaires sont présents ou représentés et que les Actionnaires présents ou représentés possèdent 100% des actions composant le capital social.

L'Assemblée est déclarée régulièrement constituée pour délibérer valablement comme Assemblée Générale Ordinaire.

Monsieur le Président dépose ensuite sur le bureau et met à la disposition des membres de l'Assemblée :

- les copies des lettres de convocation adressées aux Actionnaires pour les convoquer à la présente Assemblée,
- la feuille de présence à l'Assemblée à laquelle sont annexés les pouvoirs des actionnaires représentés par les mandataires,



- l'inventaire et les comptes annuels comprenant le bilan, le compte de résultat et l'annexe, arrêtés au 31 Décembre 2015.
- le rapport du Président.
- Un exemplaire des statuts de la société.
- Le texte des résolutions soumises au vote de l'assemblée.

Monsieur le Président déclare que la liste des Actionnaires, arrêtée le seizième jour avant la réunion de l'Assemblée a été tenue à la disposition des Actionnaires au siège social, pendant les quinze jours qui ont précédé la réunion de l'Assemblée, et qu'en outre les documents et renseignements prévus par les dispositions législatives et réglementaires ont été communiqués à chacun des actionnaires quinze jours au moins avant la date de la présente assemblée, le tout conformément aux dispositions des statuts.

L'Assemblée lui donne acte de ses déclarations.

Monsieur le Président rappelle ensuite que l'Assemblée est appelée à délibérer sur l'ordre du jour suivant :

ORDRE DU JOUR

1 – Approbation des comptes annuels de l'exercice écoulé sur la base du rapport du Président, du compte de résultat 2015, préalablement transmis aux actionnaires et quitus au Président pour sa gestion.

2 – Approbation des dépenses et charges visées à l'article 39-4 & 39-5 du code général des impôts.

3 – Affectation du résultat de l'exercice clos le 31 Décembre 2015.

4 – Approbation de la rémunération du Président.

5 – Lecture du rapport spécial sur les conventions visées à l'article L. 223-19 du Code de commerce, et décision à cet égard,

6 – Approbation de délivrance de pouvoir en vue d'effectuer les formalités au greffe du tribunal de commerce.

Puis il présente et commente les comptes sociaux et donne lecture du rapport de gestion établi par lui-même exposant l'activité au cours du dernier exercice écoulé, les résultats de cette activité et les progrès réalisés, les difficultés rencontrées et les

MB

JD

JCC

perspectives d'avenir et donne connaissance du tableau faisant apparaître les résultats financiers.

Enfin, Monsieur le Président déclare la discussion ouverte, et se tenir à la disposition de l'Assemblée pour fournir à ceux des membres qui le désirent, toutes explications et précisions nécessaires.

Puis personne ne demandant plus la parole, Monsieur le Président met successivement au vote les résolutions figurant à l'ordre du jour de l'Assemblée Générale Ordinaire.

DECISIONS DU RESSORT DE L'ASSEMBLEE GENERALE ORDINAIRE

PREMIERE RESOLUTION

L'assemblée générale ordinaire annuelle des actionnaires, après avoir entendu la lecture du rapport de gestion établi par le Président approuve lesdits rapports ainsi que les comptes, soit le bilan, le compte de résultat et l'annexe, de l'exercice social clos le 31 Décembre 2015 tels qu'ils sont présentés et qui font apparaître bénéfice net comptable de 14 532.02 €uros.

En conséquence, l'assemblée donne au Président quitus entier et sans réserve de sa gestion pour l'exercice clos.

Après en avoir débattu, cette résolution est adoptée à l'unanimité.

DEUXIEME RESOLUTION

En application de l'article 223 quater du Code général des impôts, l'assemblée générale ordinaire annuelle des actionnaires approuve les dépenses et charges visées à l'article 39-4 & 39-5 dudit code, qui s'élèvent à un montant global 0 €uros et qui ont donné lieu à une imposition de 0 €uros.

Après en avoir débattu, cette résolution est adoptée à l'unanimité.

TROISIEME RESOLUTION

L'Assemblée Générale approuve à l'unanimité la proposition du Président et décide d'affecter le bénéfice de 1 913.34 €uros de l'exercice de la manière suivante :

Origine

-	Résultat de l'exercice : bénéfice de	14 532.02 €.
-	Report à nouveau débiteur	1 906.02 €
	Soit un total débiteur de :	16 438.04 €.

WD

JCL

JCL

Compte tenu de cette affectation, les capitaux propres de la Société seraient de 17 438.44 €.

Afin de nous conformer aux dispositions de l'article 243 bis du Code général des impôts, nous vous rappelons qu'aucune distribution de dividende n'a été effectuée au titre de l'exercice.

Après en avoir débattu, cette résolution, mise aux voix, est adoptée à l'unanimité.

QUATRIEME RESOLUTION

L'Assemblée Générale approuve la rémunération de Monsieur Jean-Claude LEFRANC au titre de l'année 2015, soit 0 €. Cette rémunération est reconduite pour l'exercice 2016.

Cette résolution est adoptée à l'unanimité.

CINQUIEME RESOLUTION

L'Assemblée Générale, après avoir entendu la lecture du rapport spécial sur les conventions visées à l'article L. 223-19 du Code de commerce et statuant sur ce rapport, prend acte qu'aucune convention de cette nature n'a été conclue au cours de l'exercice.

Cette résolution est adoptée à l'unanimité.

SIXIEME RESOLUTION

Détermination des pouvoirs.


L'Assemblée Générale Ordinaire confère tout pouvoir au porteur d'un original d'une copie ou d'un extrait certifié conforme des présentes en vue d'effectuer toute formalité requise.

Cette décision, mise aux voix, est adoptée à l'unanimité des actionnaires présents.

L'ordre du jour étant épuisé et personne ne demandant plus la parole, Monsieur le Président déclare la séance levée.

De tout ce que dessus, il a été dressé le présent procès verbal qui a été signé par les actionnaires présents après lecture.

Le Président



11 – 13 EDITIONS
SAS au capital de € 1 000.00
Siège Social : 101 RUE DE SEVRES
75 006 PARIS CEDEX 6
RCS PARIS 537 920 647

CONVOCATION
A L'ASSEMBLEE GENERALE ORDINAIRE
ANNUELLE DU 30 JUIN 2016 - 17 Heures.

AU SIEGE 11 – 13 EDITIONS – 101, rue de Sèvres – 75 006 PARIS

Actionnaires convoqués :

- ⇨ **Monsieur LEFRANC Jean-Claude,**
Propriétaire de 600 (SIX CENTS) actions,

- ⇨ **Mademoiselle LEFRANC Déborah,**
Propriétaire de 200 (DEUX CENTS) actions,

- ⇨ **Monsieur DUPUY Nils,**
Propriétaire de 200 (DEUX CENTS) actions,

ORDRE DU JOUR

- 1 – Approbation des comptes annuels de l'exercice écoulé sur la base du rapport du Président, du compte de résultat 2015, préalablement transmis aux actionnaires et quitus au Président pour sa gestion.

- 2 – Approbation des dépenses et charges visées à l'article 39-4 & 39-5 du code général des impôts.

- 3 – Affectation du résultat de l'exercice clos le 31 Décembre 2015.

- 4 – Approbation de la rémunération du Président.

- 5 – Lecture du rapport spécial sur les conventions visées à l'article L. 223-19 du Code de commerce, et décision à cet égard,

- 6 – Approbation de délivrance de pouvoir en vue d'effectuer les formalités au greffe du tribunal de commerce.

POUVOIR

Je soussigné(e) :

demeurant :

associé(e) de la société par actions simplifiée 11 – 13 EDITIONS, au capital de 1 000 €, dont le siège est situé à PARIS (75 006), 101 rue de Sèvres,

donne pouvoir à :

pour me représenter à l'Assemblée Générale Ordinaire annuelle de ladite Société, convoquée pour le **Jeudi 30 juin 2016**, au siège social de la société ONZE-TREIZE EDITIONS, avec l'ordre du jour suivant:

ORDRE DU JOUR

1 – Approbation des comptes annuels de l'exercice écoulé sur la base du rapport du Président, du compte de résultat 2015, préalablement transmis aux actionnaires et quitus au Président pour sa gestion.

2 – Approbation des dépenses et charges visées à l'article 39-4 & 39-5 du code général des impôts.

3 – Affectation du résultat de l'exercice clos le 31 Décembre 2015.

4 – Approbation de la rémunération du Président.

5 – Approbation de délivrance de pouvoir en vue d'effectuer les formalités au greffe du tribunal de commerce.

En conséquence, assister à cette assemblée et à toute autre assemblée qui, par suite de défaut de quorum, serait ultérieurement convoquée avec le même ordre du jour, signer la feuille de présence, les procès-verbaux et toutes autres pièces, prendre part à toutes délibérations et émettre tous votes sur les questions à l'ordre du jour, et généralement, faire le nécessaire.

Fait à

Paris

Le




30/06/2016



11 – 13 EDITIONS
SAS au capital de € 1 000.00
Siège Social : 101 RUE DE SEVRES
75 006 PARIS CEDEX 6
RCS PARIS 537 920 647

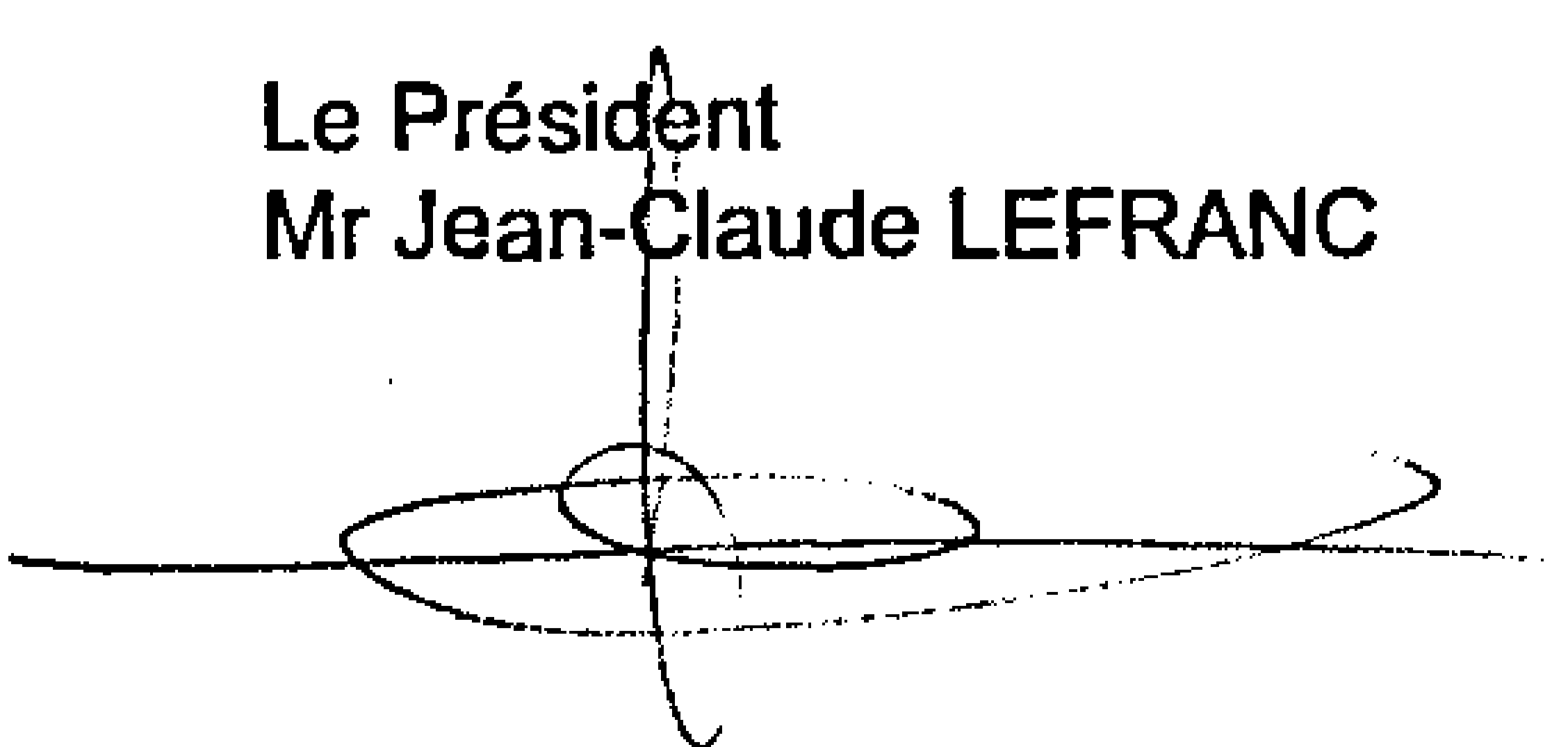
ASSEMBLEE GENERALE ORDINAIRE DU 30 JUIN 2016

FEUILLE DE PRESENCE

No. d'ordre	Nom Adresse	Nombre D'Actions	Nombre de Voix	Signature
1)	Jean-Claude LEFRANC	600	600	
2)	Déborah LEFRANC	200	200	
3)	Nils DUPUY	200	200	

Certifiée sincère et véritable la présente feuille de présence à laquelle sont annexés ... pouvoirs, arrêtée à 3 actionnaire(s) présent(s) ou représenté(s) possédant ensemble 100% des actions.

Le Président
Mr Jean-Claude LEFRANC



ONZE TREIZE EDITIONS

101 RUE DE SEVRES
CHEZ ABC LIV

75006 PARIS

COMPTE DE RÉSULTAT

Période du 01/01/2015 au 31/12/2015

édité le 04/05/2016

COMPTE DE RÉSULTAT

Période du 01/01/2015 au 31/12/2015

Présenté en Euros

Edité le 04/05/2016

COMPTE DE RÉSULTAT	du 01/01/2015 au 31/12/2015 (12 mois)		du 01/01/2014 au 31/12/2014 (12 mois)		du 01/01/2013 au 31/12/2013 (12 mois)		Variation en % col.2	Variation en % col.3
Ventes de marchandises	50 676	39,53	38 279	93,74	29 056	99,69	32,39	31,74
Ventes de marchandises	50 676	39,53	38 279	93,74	29 056	99,69	32,39	31,74
Production vendue								
Prestations de services	79 055	61,67					N/S	
Produits des activités annexes								
Production stockée	-1 547	-1,20	2 558	6,26	90	0,31	-160,47	N/S
Production immobilisée								
Production	77 508	60,47	2 558	6,26	90	0,31	N/S	N/S
Production de l'exercice	128 184	100,00	40 837	100,00	29 146	100,00	213,89	40,11
Achats de marchandises								
Variation de stock de marchandises								
Consommation de marchandises								
Achats de Matières premières & autres approvisionnements	353	0,28			110	0,38	N/S	100
Variation de stock de matières premières								
Consommation de matières premières	353	0,28			110	0,38	N/S	100
Sous traitance directe	55 286	43,13	13 251	32,45	7 190	24,67	317,22	84,30
Marge brute	72 545	56,59	27 585	67,55	21 846	74,96	162,99	26,27
Matières consommables	2 083	1,63	1 461	3,58	511	1,75	42,57	185,91
Services extérieurs	4 925	3,84	1 408	3,45	906	3,11	249,79	55,41
Autres Services extérieurs	23 188	18,09	21 070	51,60	17 414	59,75	10,05	20,99
Total	30 195	23,56	23 939	56,62	18 831	64,61	26,13	27,13
Valeur ajoutée produite	42 350	33,04	3 647	8,93	3 014	10,34	N/S	21,00
Subventions d'exploitation								
Impôts, taxes et versements assimilés	801	0,62	65	0,16	62	0,21	N/S	4,84
Salaires et traitements	17 130	13,38					N/S	
Charges sociales	4 607	3,59	29	0,07	32	0,11	N/S	-9,36
Excédent brut d'exploitation	19 812	15,46	3 553	8,70	2 920	10,02	457,61	21,68
Reprises / charges - transfert								
Autres produits	3	0,00	4	0,01	0	0,00	-24,99	N/S
Amortissements et provisions	1 757	1,37	760	1,86	2 139	7,34	131,18	-64,46
Autres charges	362	0,28	54	0,13	0	0,00	570,37	N/S
Total	-2 117	-1,64	-810	-1,97	-2 140	-7,33	161,36	-62,14
Résultat d'exploitation	17 695	13,80	2 743	6,72	780	2,68	545,10	251,67
Opérations en commun								
Produits financiers								
Charges financières	403	0,31	493	1,21	667	2,29	-18,25	-26,08
Résultat financier	-403	-0,30	-493	-1,20	-667	-2,28	-18,25	-28,08
Résultat courant avant impôts	17 293	13,49	2 249	5,51	113	0,39	668,92	N/S
Produits exceptionnels								
Charges exceptionnelles	167	0,13					N/S	
Résultat exceptionnel	-166	-0,12					N/S	
Participation des salariés								
Impôt sur les bénéfices	2 594	2,02	336	0,82			672,02	N/S
Résultat de l'exercice	14 532	11,34	1 913	4,68	113	0,39	659,64	N/S

ONZE TREIZE EDITIONS

101 RUE DE SEVRES
CHEZ ABC LIV

75006 PARIS

ANNEXES

Aux comptes annuels présentées en Euros

Période du 01/01/2015 au 31/12/2015

édité le 04/05/2016

PREAMBULE

L'exercice social clos le 31/12/2015 a une durée de 12 mois.
L'exercice précédent clos le 31/12/2014 avait une durée de 12 mois.

Le total du bilan de l'exercice avant affectation du résultat est de 51 881,72 E.

Le résultat net comptable est un bénéfice de 14 532,02 E.

Les informations communiquées ci-après font partie intégrante des comptes annuels qui ont été établis le 04/05/2016 par les dirigeants.

1 - REGLES ET METHODES COMPTABLES

Les conventions ci-après ont été appliquées dans le respect du principe de prudence, conformément aux règles de base suivantes :

- continuité de l'exploitation,
- permanence des méthodes comptables d'un exercice à l'autre,
- indépendance des exercices.

Les principales méthodes utilisées sont les suivantes :

- Amortissements de l'actif immobilisé : les biens susceptibles de subir une dépréciation sont amortis selon le mode linéaire ou dégressif sur la base de leur durée de vie économique.
- Stocks de produits : ils sont valorisés au coût de revient, à l'exception des frais de commercialisation.

Les immobilisations corporelles sont évaluées à leur coût d'acquisition ou de production, compte tenu des frais nécessaires à la mise en état d'utilisation de ces biens, et après déduction des rabais commerciaux, remises, escomptes de réglemens obtenus.

Les décisions suivantes ont été prises au niveau de la présentation des comptes annuels :

- immobilisations décomposables : l'entreprise n'a pas été en mesure de définir les immobilisations décomposables ou la décomposition de celles-ci ne présente pas d'impact significatif,
- immobilisations non décomposables : bénéficiant des mesures de tolérance, l'entreprise a opté pour le maintien des durées d'usage pour l'amortissement des biens non décomposés.

2 - AUTRES ELEMENTS SIGNIFICATIFS DE L'EXERCICE**2.1 - COMPTABILISATION, PRESENTATION DU CICE**

Le CICE est comptabilisé au rythme de l'engagement, il est à prendre en compte au fur et à mesure de l'engagement des charges de rémunérations correspondantes, que la clôture coïncide ou non avec l'année civile, pour les comptes annuels comme pour les comptes intermédiaires ou consolidés, en normes françaises comme en IFRS.

En outre, compte tenu des conditions de fiabilité et de probabilité d'obtention du CICE, sa prise en compte pour des éléments de rémunération différés à long terme devrait être rare.

La comptabilisation du CICE a été réalisée par l'option :

- d'une diminution des charges de personnel, crédit d'un sous compte 64 (ANC, note d'information du 28 février 2013),
- une des autres solutions envisagées (en diminution de l'impôt ou en produit d'exploitation).

La comptabilisation du CICE, en IFRS, est présentée suivant l'une des deux possibilités retenues par la CNCC :

- Comptabilisation des subventions publiques et informations à fournir sur l'aide publique, en déduction des charges de personnel auxquelles il est lié ou en « Autres produits »
- Comptabilisation en « Avantages du personnel » en déduction des frais de personnel

Les impacts de la prise en compte du CICE sur les états financiers, sont les suivants :

Conformément aux dispositions de l'article 244 quater C du code général des impôts, nous précisons que le CICE ayant pour objet le financement de l'amélioration de la compétitivité des entreprises, notre entité l'utilise à travers notamment des efforts :

- en matière d'investissement (indiquer éventuellement un montant ou %)
- de recherche, d'innovation (indiquer éventuellement un montant ou %)
- de formation et de recrutement (indiquer éventuellement un montant ou %)
- de prospection de nouveaux marchés (indiquer éventuellement un montant ou %)
- de transition écologique et énergétique (indiquer éventuellement un montant ou %)
- et de reconstitution de leur fonds de roulement (indiquer éventuellement un montant ou %)

2.2 - AUTRES ELEMENTS SIGNIFICATIFS

Néant.

3 - NOTES SUR LE BILAN ACTIF

3.1 - Actif Immobilisé

Les mouvements de l'exercice sont détaillés dans les tableaux ci-dessous :

3.1.1 - Immobilisations brutes = 14 215 E

Actif immobilisé	A l'ouverture	Augmentation	Diminution	A la clôture
Immobilisations incorporelles	2 864			2 864
Immobilisations corporelles	2 465	8 812		11 276
Immobilisations financières	75			75
TOTAL	5 404	8 812		14 215

3.1.2 - Amortissements et provisions d'actif = 6 632 E

Amortissements et provisions	A l'ouverture	Augmentation	Diminution	A la clôture
Immobilisations incorporelles	2 634	230		2 864
Immobilisations corporelles	2 242	1 526		3 768
Titres mis en équivalence				
Autres Immobilisations financières				
TOTAL	4 876	1 757		6 632

3.1.3 - Détail des Immobilisations et amortissements en fin de période

Nature des biens immobilisés	Montant	Amortissement	Valeur nette	Durée
Logiciels	1 224	1 224	0	1 ans
Autres immos.incorpo	1 640	1 640	0	3 ans
Matériel de transpor	8 812	1 303	7 508	4 ans
Mat.bureau &informat	2 465	2 465	0	3 ans
TOTAL	14 140	6 632	7 508	

3.1.4 - Réévaluation des Immobilisations

Une réévaluation a été réalisée le , sur 0 immobilisations.

Des informations complémentaires sont prévues dans le chapitre Réévaluation des immobilisations.

3 - NOTES SUR LE BILAN ACTIF (suite)**3.2 - Etat des créances = 25 704 E**

Etat des créances	Montant brut	A un an	A plus d'un an
Actif immobilisé	75		75
Actif circulant & charges d'avance	25 629	25 629	
TOTAL	25 704	25 629	75

ANNEXE

Période du 01/01/2015 au 31/12/2015

Aux comptes annuels présentée en Euros

Edité le 04/05/2016

4 - NOTES SUR LE BILAN PASSIF

4.1 - Capital social = 1 000 E

Mouvements des titres	Nombre	Val. nominale	Capital social
Titres en début d'exercice	1000	1,00	1 000
Titres émis ou variation du nominal			
Titres remboursés ou annulés			
Titres en fin d'exercice	1000	1,00	1 000

4.2 - Etat des dettes = 34 443 E

Etat des dettes	Montant total	De 0 à 1 an	De 1 à 5 ans	Plus de 5 ans
Etablissements de crédit	8 532	6 332	2 200	
Dettes financières diverses	174	174		
Fournisseurs	7 477	7 477		
Dettes fiscales & sociales	16 761	16 761		
Dettes sur immobilisations				
Autres dettes	1 500	1 500		
Produits constatés d'avance				
TOTAL	34 443	32 243	2 200	

4.3 - Charges à payer par postes du bilan = 2 234 E

Charges à payer	Montant
Emprunts & dettes établ. de crédit	
Emprunts & dettes financières div.	
Fournisseurs	
Dettes fiscales & sociales	734
Autres dettes	1 500
TOTAL	2 234

5 - NOTES SUR LE COMPTE DE RESULTAT

5.1 - Ventilation du chiffre d'affaires = 129 731 E

Le chiffre d'affaires de l'exercice se décompose de la manière suivante :

Nature du chiffre d'affaires	Montant HT	Taux
Ventes de marchandises	50 676	39,06 %
Prestations de services	79 055	60,94 %
TOTAL	129 731	100,00 %

5.2 - Ventilation de l'impôt sur les bénéfices = 2 594 E

Niveau de résultat	Avant impôt	Impôt	Après impôt
Résultat d'exploitation	17 695	2 680	15 015
Résultat financier	-403	-61	-342
Résultat exceptionnel	-166	-25	-141
Participation des salariés			
TOTAL	17 126	2 594	14 532

5.3 - Autres informations relatives au compte de résultat

Les postes de charges et produits composant le résultat de l'exercice figurent au compte de résultat des états financiers. On pourra s'y reporter ainsi qu'à la plaquette financière annuelle, documents qui fournissent une information plus détaillée.

6 - AUTRES INFORMATIONS

6.1 - Rémunération des dirigeants

Cette information n'est pas mentionnée dans la présente Annexe, car elle conduirait indirectement à donner une rémunération individuelle.

8 - DETAIL DES POSTES CONCERNES PAR LE CHEVAUCHEMENT D'EXERCICE

Les comptes détaillés dans les tableaux suivants concernent les écritures comptables relatives à l'indépendance des exercices.

8.1 - Charges à payer = 2 234 E

Charges à payer	Montant
Dettes fiscales et sociales :	734
Etat autres ch. a pa(448600)	734
Autres dettes :	1 500
Debit.cred.div.char.(468600)	1 500
TOTAL	2 234

ONZE TREIZE EDITIONS

101 RUE DE SEVRES
CHEZ ABC LIV

75006 PARIS

BILAN ET COMPTE DE RÉSULTAT

Présenté en Euros

Période du 01/01/2015 au 31/12/2015

édité le 04/05/2016

ACTIF	Exercice clos le 31/12/2015 (12 mois)				Exercice précédent 31/12/2014 (12 mois)	
	Brut	Amort. & Prov	Net	%	Net	%
Capital souscrit non appelé (0)						
Actif Immobilisé						
Frais d'établissement						
Recherche et développement						
Concessions, brevets, marques, logiciels et droits similaires	1 224	1 224				
Fonds commercial						
Autres immobilisations incorporelles	1 640	1 640			230	1,11
Avances & acomptes sur Immobilisations incorporelles						
Terrains						
Constructions						
Installations techniques, matériel & outillage industriels						
Autres immobilisations corporelles	11 276	3 768	7 508	14,47	223	1,08
Immobilisations en cours						
Avances & acomptes						
Participations évaluées selon mise en équivalence						
Autres Participations						
Créances rattachées à des participations						
Autres titres immobilisés						
Prêts						
Autres immobilisations financières	75		75	0,14	75	0,38
TOTAL (I)	14 215	6 632	7 583	14,82	528	2,55
Actif circulant						
Matières premières, approvisionnements						
En cours de production de biens						
En cours de production de services						
Produits intermédiaires et finis	12 878		12 878	24,82	14 425	69,55
Marchandises						
Avances & acomptes versés sur commandes						
Clients et comptes rattachés	11 191		11 191	21,57	4 725	22,78
Autres créances						
. Fournisseurs débiteurs						
. Personnel						
. Organismes sociaux						
. Etat, impôts sur les bénéfices						
. Etat, taxes sur le chiffre d'affaires	438		438	0,84	390	1,88
. Autres	14 000		14 000	26,98		
Capital souscrit et appelé, non versé						
Valeurs mobilières de placement						
Instruments de trésorerie						
Disponibilités	5 791		5 791	11,16	672	3,24
Charges constatées d'avance						
TOTAL (II)	44 299		44 299	85,38	20 212	97,45
Charges à répartir sur plusieurs exercices (III)						
Primes de remboursement des obligations (IV)						
Ecart de conversion actif (V)						
TOTAL ACTIF (0 à V)	58 514	6 632	51 882	100,00	20 741	100,00

BILAN PASSIF

Période du 01/01/2015 au 31/12/2015

Présenté en Euros

Edité le 04/05/2016

PASSIF

Exercice clos le
31/12/2015
(12 mois)Exercice précédent
31/12/2014
(12 mois)**Capitaux propres**

Capital social ou individuel (dont versé : 1 000)

Primes d'émission, de fusion, d'apport ...

Ecart de réévaluation

Réserve légale

Réserves statutaires ou contractuelles

Réserves réglementées

Autres réserves

Report à nouveau

Résultat de l'exercice

Subventions d'investissement

Provisions réglementées

TOTAL(I)

Produits des émissions de titres participatifs

Avances conditionnées

TOTAL(II)**Provisions pour risques et charges**

Provisions pour risques

Provisions pour charges

TOTAL (III)**Emprunts et dettes**

Emprunts obligataires convertibles

Autres Emprunts obligataires

Emprunts et dettes auprès des établissements de crédit

. Emprunts

. Découverts, concours bancaires

Emprunts et dettes financières diverses

. Divers

. Associés

Avances & acomptes reçus sur commandes en cours

Dettes fournisseurs et comptes rattachés

Dettes fiscales et sociales

. Personnel

. Organismes sociaux

. Etat, impôts sur les bénéfices

. Etat, taxes sur le chiffre d'affaires

. Etat, obligations cautionnées

. Autres impôts, taxes et assimilés

Dettes sur immobilisations et comptes rattachés

Autres dettes

Instruments de trésorerie

Produits constatés d'avance

TOTAL(IV)

Ecart de conversion passif

(V)

TOTAL PASSIF (I à V)

1 000 1,93 1 000 4,82

1 906 3,87 -7 -0,02

14 532 28,01 1 913 9,22

17 438 33,61 2 906 14,01

8 532 16,45 7 775 37,49

174 0,34 4 342 20,93

7 477 14,41 2 342 11,29

1 566 3,02 336 1,62

14 461 27,87 1 539 7,42

734 1,41

1 500 2,89 1 500 7,23

34 443 66,39 17 834 85,98

51 882 100,00 20 741 100,00

COMPTES DE RÉSULTAT

Période du 01/01/2015 au 31/12/2015

Présenté en Euros

Edité le 04/05/2016

COMPTES DE RÉSULTAT

Exercice clos le
31/12/2015
(12 mois)Exercice précédent
31/12/2014
(12 mois)Variation
absolue
(12 / 12) %

	France	Exportation	Total	%	Total	%	Variation	%
Ventes de marchandises	50 431	244	50 676	39,06	38 279	100,00	12 397	32,39
Production vendue biens								
Production vendue services	79 055		79 055	60,94			79 055	N/S
Chiffres d'Affaires Nets	129 486	244	129 731	100,00	38 279	100,00	91 452	238,91

Production stockée			-1 547	-1,18	2 558	6,68	-4 105	-160,47
Production immobilisée								
Subventions d'exploitation								
Reprises sur amortis. et prov., transfert de charges								
Autres produits			3	0,00	4	0,01	-1	-24,99
Total des produits d'exploitation (I)			128 186	98,81	40 841	106,69	87 345	213,87
Achats de marchandises (y compris droits de douane)								
Variation de stock (marchandises)								
Achats de matières premières et autres approvisionnements			353	0,27			353	N/S
Variation de stock (matières premières et autres approv.)								
Autres achats et charges externes			85 481	65,99	37 190	97,16	48 291	129,85
Impôts, taxes et versements assimilés			801	0,62	65	0,17	736	N/S
Salaires et traitements			17 130	13,20			17 130	N/S
Charges sociales			4 607	3,55	29	0,08	4 578	N/S
Dotations aux amortissements sur immobilisations			1 757	1,35	760	1,99	997	131,16
Dotations aux provisions sur immobilisations								
Dotations aux provisions sur actif circulant								
Dotations aux provisions pour risques et charges								
Autres charges			362	0,28	54	0,14	308	570,37
Total des charges d'exploitation (II)			110 491	85,17	38 098	99,53	72 393	190,02
RÉSULTAT D'EXPLOITATION (I-II)			17 695	13,64	2 743	7,17	14 952	545,10
Quotes-parts de résultat sur opérations faites en commun								
Bénéfice attribué ou perte transférée (III)								
Perte supportée ou bénéfice transféré (IV)								
Produits financiers de participations								
Produits des autres valeurs mobilières et créances								
Autres intérêts et produits assimilés								
Reprises sur provisions et transferts de charges								
Différences positives de change								
Produits nets sur cessions valeurs mobilières placement								
Total des produits financiers (V)								
Dotations financières aux amortissements et provisions								
Intérêts et charges assimilées			403	0,31	493	1,29	-90	-18,25
Différences négatives de change								
Charges nettes sur cessions valeurs mobilières placements								
Total des charges financières (VI)			403	0,31	493	1,29	-90	-18,25
RÉSULTAT FINANCIER (V-VI)			-403	-0,30	-493	-1,28	90	18,28
RÉSULTAT COURANT AVANT IMPÔTS (I-II+III-IV+V-VI)			17 293	13,33	2 249	5,88	15 044	688,92

COMPTÉ DE RÉSULTAT

Période du 01/01/2015 au 31/12/2015

Présenté en Euros

Edité le 04/05/2016

COMPTÉ DE RÉSULTAT (suite)	Exercice clos le 31/12/2015 (12 mois)		Exercice précédent 31/12/2014 (12 mois)		Variation absolue (12 / 12) %	
Produits exceptionnels sur opérations de gestion Produits exceptionnels sur opérations en capital Reprises sur provisions et transferts de charges						
Total des produits exceptionnels (VII)						
Charges exceptionnelles sur opérations de gestion Charges exceptionnelles sur opérations en capital Dotations exceptionnelles aux amortissements et provisions	167	0,13			167	N/S
Total des charges exceptionnelles (VIII)	167	0,13			167	N/S
RÉSULTAT EXCEPTIONNEL (VII-VIII)	-166	-0,12			-166	N/S
Participation des salariés (IX) Impôts sur les bénéfices (X)	2 594	2,00	336	0,88	2 258	672,02
Total des Produits (I+III+V+VII)	128 186	98,81	40 841	108,89	87 345	213,87
Total des Charges (II+IV+VI+VIII+IX+X)	113 654	87,61	38 927	101,69	74 727	191,97
RÉSULTAT NET	14 532	11,20	1 913	5,00	12 619	659,64
	<i>Bénéfice</i>		<i>Bénéfice</i>			
Dont Crédit-bail mobilier Dont Crédit-bail immobilier						

BILAN ACTIF

Période du 01/01/2015 au 31/12/2015

DÉTAILLÉ Présenté en Euros

Edité le 04/05/2016

ACTIF	Exercice clos le 31/12/2015 (12 mois)				Exercice précédent 31/12/2014 (12 mois)	
	Brut	Amort. & Prov	Net	%	Net	%
Capital souscrit non appelé (0)						
Actif Immobilisé						
Frais d'établissement						
Recherche et développement						
Concessions, brevets, marques, logiciels et droits similaires	1 224	1 224				
205000 LOGICIELS	1 224		1 224	2,38	1 224	5,90
280500 AMORTISSEMENT LOGICIEL		1 224	-1 224	-2,35	-1 224	-5,89
Fonds commercial						
Autres immobilisations incorporelles	1 640	1 640			230	1,11
208000 AUTRES IMMO.S INCORPO	1 640		1 640	3,16	1 640	7,91
280800 AMORT.AUTRES IMMO.IN		1 640	-1 640	-3,15	-1 410	-6,79
Avances & acomptes sur immobilisations incorporelles						
Terrains						
Constructions						
Installations techniques, matériel & outillage industriels						
Autres immobilisations corporelles	11 276	3 768	7 508	14,47	223	1,08
218200 MATERIEL DE TRANSPOR	8 812		8 812	16,98		
218300 MAT.BUREAU & INFORMAT	2 465		2 465	4,75	2 465	11,88
281820 AMORT.MATERIEL DE TR		1 303	-1 303	-2,50		
281830 AMORT.MAT.BUREAU & IN		2 465	-2 465	-4,74	-2 242	-10,80
Immobilisations en cours						
Avances & acomptes						
Participations évaluées selon mise en équivalence						
Autres Participations						
Créances rattachées à des participations						
Autres titres immobilisés						
Prêts						
Autres immobilisations financières	75		75	0,14	75	0,38
275000 DEPOTS & CAUTIONNEME	75		75	0,14	75	0,38
TOTAL (I)	14 215	6 632	7 583	14,82	528	2,55
Actif circulant						
Matières premières, approvisionnements						
En cours de production de biens						
En cours de production de services						
Produits intermédiaires et finis	12 878		12 878	24,82	14 425	69,55
355000 STOCKS DE PRODUITS FINIS	12 878		12 878	24,82	14 425	69,55
Marchandises						
Avances & acomptes versés sur commandes						
Clients et comptes rattachés	11 191		11 191	21,57	4 725	22,78
411000 CLIENTS	11 191		11 191	21,57	925	4,48
418100 CLIENTS FACT. A ETAB					3 800	18,32
Autres créances						
. Fournisseurs débiteurs						
. Personnel						
. Organismes sociaux						
. Etat, impôts sur les bénéfices						
. Etat, taxes sur le chiffre d'affaires	438		438	0,84	390	1,88
445660 TVA DEDUCT.S/ACHATS	438		438	0,84	390	1,88
. Autres	14 000		14 000	28,98		
467000 DEBITEURS CREDIT.DIV	14 000		14 000	28,98		
Capital souscrit et appelé, non versé						

BILAN ACTIF

Période du 01/01/2015 au 31/12/2015

DÉTAILLÉ Présenté en Euros

Edité le 04/05/2016

ACTIF	Exercice clos le 31/12/2015 (12 mois)				Exercice précédent 31/12/2014 (12 mois)	
	Brut	Amort. & Prov	Net	%	Net	%
Valeurs mobilières de placement						
Instruments de trésorerie						
Disponibilités	5 791		5 791	11,16	672	3,24
512100 BANQUE SG - 23546	5 791		5 791	11,16	672	3,24
Charges constatées d'avance						
TOTAL (II)	44 299		44 299	85,38	20 212	97,45
Charges à répartir sur plusieurs exercices (III)						
Primes de remboursement des obligations (IV)						
Ecart de conversion actif (V)						
TOTAL ACTIF (0 à V)	58 514	6 632	51 882	100,00	20 741	100,00

PASSIF	Exercice clos le 31/12/2015 (12 mois)		Exercice précédent 31/12/2014 (12 mois)	
Capitaux propres				
Capital social ou individuel (dont versé : 1 000)	1 000	1,93	1 000	4,82
101300 CAPITAL APPELE VERSE	1 000	1,93	1 000	4,82
Primes d'émission, de fusion, d'apport ...				
Ecarts de réévaluation				
Réserve légale				
Réserves statutaires ou contractuelles				
Réserves réglementées				
Autres réserves				
Report à nouveau	1 906	3,67	-7	-0,02
119000 REPORT A NOUVEAU DEBITEUR	1 906	3,67	-7	-0,02
Résultat de l'exercice	14 532	28,01	1 913	8,22
Subventions d'investissement				
Provisions réglementées				
	TOTAL (I)	17 438	33,81	2 906
Produits des émissions de titres participatifs				
Avances conditionnées				
	TOTAL (II)			
Provisions pour risques et charges				
Provisions pour risques				
Provisions pour charges				
	TOTAL (III)			
Emprunts et dettes				
Emprunts obligataires convertibles				
Autres Emprunts obligataires				
Emprunts et dettes auprès des établissements de crédit				
. Emprunts	8 532	16,45	7 775	37,49
164100 EMPRUNT ETABLIS.CRED	3 064	5,91	5 222	25,18
164200 OSEO	1 411	2,72	2 553	12,31
164300 PRET SG 9501	4 057	7,82		
. Découverts, concours bancaires				
Emprunts et dettes financières diverses				
. Divers				
. Associés	174	0,34	4 342	20,93
455170 ASSOCIES CPTÉ COURAN	174	0,34	4 342	20,93
Avances & acomptes reçus sur commandes en cours				
Dettes fournisseurs et comptes rattachés	7 477	14,41	2 342	11,29
401000 FOURNISSEURS	7 477	14,41	2 342	11,29
Dettes fiscales et sociales				
. Personnel				
. Organismes sociaux				
. Etat, impôts sur les bénéfices	1 566	3,02	336	1,62
444000 ETAT IMPOTS S/BENEFI	1 566	3,02	336	1,62
. Etat, taxes sur le chiffre d'affaires	14 461	27,87	1 539	7,42
445510 TVA A DECAISSER	14 461	27,87	1 341	6,47
445870 TVA S/FACT.A ETABLIR			198	0,95
. Etat, obligations cautionnées				
. Autres impôts, taxes et assimilés	734	1,41		
448600 ETAT AUTRES CH. A PA	734	1,41		

PASSIF	Exercice clos le		Exercice précédent		
	31/12/2015 (12 mois)		31/12/2014 (12 mois)		
Dettes sur immobilisations et comptes rattachés					
Autres dettes	1 500	2,89	1 500	7,23	
468600 DEBIT.CRED.DIV.CHAR.	1 500	2,89	1 500	7,23	
Instruments de trésorerie					
Produits constatés d'avance					
	TOTAL(IV)	34 443	66,39	17 834	85,98
Ecart de conversion passif	(V)				
	TOTAL PASSIF (I à V)	51 882	100,00	20 741	100,00

COMPTES DE RÉSULTAT

Période du 01/01/2015 au 31/12/2015

DÉTAILLÉ Présenté en Euros

Edité le 04/05/2016

COMPTES DE RÉSULTAT	Exercice clos le 31/12/2015 (12 mois)	Exercice précédent 31/12/2014 (12 mois)	Variation absolue (12 / 12)	%
---------------------	---	---	-----------------------------------	---

	France	Exportation	Total	%	Total	%	Variation	%
Ventes de marchandises	50 431	244	50 676	39,08	38 279	100,00	12 397	32,39
707100 VENTES 5.5%	50 431		50 431	38,87	38 279	100,00	12 152	31,75
707900 VENTES DE MARCH. EX		244	244	0,19			244	N/S
Production vendue biens								
Production vendue services	79 055		79 055	60,94			79 055	N/S
706000 PRESTATIONS DE SERVI	79 055		79 055	60,94			79 055	N/S
Chiffres d'Affaires Nets	129 486	244	129 731	100,00	38 279	100,00	91 452	238,91

Production stockée			-1 547	-1,18	2 558	6,68	-4 105	-160,47
713500 VARIAT.STOCKS PROD.F			-1 547	-1,18	2 558	6,68	-4 105	-160,47
Production immobilisée								
Subventions d'exploitation								
Reprises sur amortis. et prov., transfert de charges								
Autres produits			3	0,00	4	0,01	-1	-24,99
758000 PRODUITS DIV.GESTION			3	0,00	4	0,01	-1	-24,99
Total des produits d'exploitation (I)			128 186	98,81	40 841	106,69	87 345	213,87
Achats de marchandises (y compris droits de douane)								
Variation de stock (marchandises)								
Achats de matières premières et autres approvisionnements			353	0,27			353	N/S
602210 COMBUSTIBLES (FIOUL)			353	0,27			353	N/S
Variation de stock (matières premières et autres approv.)								
Autres achats et charges externes			85 481	65,89	37 190	97,16	48 291	129,85
604000 ACHATS D'ETUDES & PRE			55 286	42,82	13 251	34,82	42 035	317,22
606110 FOURN.NON STOCK.(ELE			437	0,34			437	N/S
606120 FOURN.NON STOCK.(EAU			144	0,11			144	N/S
606140 FOURN.NON STOCK.(CAR			59	0,05			59	N/S
606300 FOURN.ENTRET.&PETIT			1 250	0,96	1 195	3,12	55	4,60
606400 FOURNIT.ADMINISTRATI			192	0,15	266	0,69	-74	-27,81
613200 LOCATIONS IMMOBILIER			2 895	2,23	238	0,62	2 657	N/S
613210 STOCKAGE LIVRE			520	0,40	785	2,05	-265	-33,75
615520 ENTRETIEN MAT.TRANS			109	0,08			109	N/S
616000 PRIMES D'ASSURANCES			954	0,74	322	0,84	632	196,27
618100 DOCUMENTATION GENERA			448	0,35	63	0,16	385	611,11
622200 COMMIS&COURT.SVENTE			700	0,54	300	0,78	400	133,33
622600 HONORAIRES			2 530	1,95	1 854	4,84	676	36,46
622700 FRAIS ACTES & CONTEN			7	0,01			7	N/S
623100 ANNONCES ET INSERTIO			800	0,62	483	1,26	317	65,83
623300 FOIRES ET EXPOSITION			26	0,02			26	N/S
623400 CADEAUX A LA CLIENTE					25	0,07	-25	-100,00
625100 VOYAGES ET DEPLACEMENT			9 178	7,07	3 202	8,36	5 976	186,63
625300 INDEMNITES KILOMETRIQUES			6 680	5,15	8 060	21,08	-1 380	-17,11
625700 RECEPTIONS			99	0,08	3 873	10,12	-3 774	-87,43
626000 FRAIS POSTAUX & TELE			455	0,35	2 677	6,99	-2 222	-82,99
626100 BOUYGUES TELECOM			1 522	1,17			1 522	N/S
627200 COMMISS.S/EMISSION E			181	0,14			181	N/S
627500 SERVICES BANCAIRES			791	0,61	454	1,19	337	74,23
628100 COTISATIONS			220	0,17	141	0,37	79	56,03
Impôts, taxes et versements assimilés			801	0,62	65	0,17	736	N/S
631200 TAXE APPRENTISSAGE			115	0,09			115	N/S
631300 PART.FORM.CONTINUE(T			619	0,48			619	N/S
635110 TAXE PROFESSIONNELLE			67	0,05	65	0,17	2	3,08
Salaires et traitements			17 130	13,20			17 130	N/S

COMPTES DE RÉSULTAT

Période du 01/01/2015 au 31/12/2015

DÉTAILLÉ Présenté en Euros

Edité le 04/05/2016

COMPTES DE RÉSULTAT (suite)	Exercice clos le 31/12/2015 (12 mois)		Exercice précédent 31/12/2014 (12 mois)		Variation absolue (12 / 12)		%
Charges sociales	4 607	3,55	29	0,08	4 578	N/S	
645100 COTISATIONS A L'URSS	4 504	3,47			4 504	N/S	
645320 COTIS.RETRAITE(SALAR	989	0,78			989	N/S	
645800 COTISATIONS PREVOYANCE	142	0,11			142	N/S	
647500 PHARMACIE			29	0,08	-29	-100,00	
648100 CICE	-1 028	-0,78			-1 028	N/S	
Dotations aux amortissements sur immobilisations	1 757	1,35	760	1,99	997	131,18	
681110 DOT.AMORT.IMMO.INCOR	230	0,18	-62	-0,15	292	470,97	
681120 DOT.AMORT.IMMO.CORPO	1 526	1,18	822	2,15	704	85,64	
Dotations aux provisions sur immobilisations							
Dotations aux provisions sur actif circulant							
Dotations aux provisions pour risques et charges							
Autres charges	362	0,28	54	0,14	308	570,37	
651100 DOMAINES SITES INTERNET	60	0,05	53	0,14	7	13,21	
651600 DROITS AUTEURS	300	0,23			300	N/S	
658000 CHARGES DIV.GEST.COU	2	0,00	1	0,00	1	100,00	
Total des charges d'exploitation (II)	110 491	85,17	38 098	99,53	72 393	190,02	
RÉSULTAT D'EXPLOITATION (I-II)	17 695	13,64	2 743	7,17	14 952	545,10	
Quotes-parts de résultat sur opérations faites en commun							
Bénéfice attribué ou perte transférée (III)							
Perte supportée ou bénéfice transféré (IV)							
Produits financiers de participations							
Produits des autres valeurs mobilières et créances							
Autres intérêts et produits assimilés							
Reprises sur provisions et transferts de charges							
Différences positives de change							
Produits nets sur cessions valeurs mobilières placement							
Total des produits financiers (V)							
Dotations financières aux amortissements et provisions							
Intérêts et charges assimilées	403	0,31	493	1,29	-90	-18,25	
661160 INTERETS EMPRUNTS & D	227	0,17	326	0,85	-99	-30,38	
661161 INTERETS OSEO	109	0,08	167	0,44	-58	-34,72	
661162 INTERETS PRET SG 9501	67	0,05			67	N/S	
Différences négatives de change							
Charges nettes sur cessions valeurs mobilières placements							
Total des charges financières (VI)	403	0,31	493	1,29	-90	-18,25	
RÉSULTAT FINANCIER (V-VI)	-403	-0,30	-493	-1,28	90	18,28	
RÉSULTAT COURANT AVANT IMPÔTS (I-II+III-IV+V-VI)	17 293	13,33	2 249	5,88	15 044	668,92	
Produits exceptionnels sur opérations de gestion							
Produits exceptionnels sur opérations en capital							
Reprises sur provisions et transferts de charges							
Total des produits exceptionnels (VII)							
Charges exceptionnelles sur opérations de gestion	167	0,13			167	N/S	
671200 PENALITES ET AMENDES	167	0,13			167	N/S	
Charges exceptionnelles sur opérations en capital							
Dotations exceptionnelles aux amortissements et provisions							
Total des charges exceptionnelles (VIII)	167	0,13			167	N/S	
RÉSULTAT EXCEPTIONNEL (VII-VIII)	-166	-0,12			-166	N/S	
Participation des salariés (IX)							

COMPTES DE RÉSULTAT

Période du 01/01/2015 au 31/12/2015

DÉTAILLÉ Présenté en Euros

Edité le 04/05/2016

COMPTES DE RÉSULTAT (suite)	Exercice clos le 31/12/2015 (12 mois)		Exercice précédent 31/12/2014 (12 mois)		Variation absolue (12 / 12)		%
695000 IMPOTS S/LES BENEFIC	2 594	2,00	336	0,88	2 258	672,02	
Total des Produits (I+III+V+VII)	128 186	98,81	40 841	106,69	87 345	213,87	
Total des Charges (II+IV+VI+VIII+IX+X)	113 654	97,61	38 927	101,69	74 727	191,97	
RÉSULTAT NET	14 532	11,20	1 913	5,00	12 619	659,84	
<i>Bénéfice</i>	<i>Bénéfice</i>		<i>Bénéfice</i>				
Dont Crédit-bail mobilier							
Dont Crédit-bail immobilier							