

RCS : AUBENAS
Code greffe : 0702

Documents comptables

REGISTRE DU COMMERCE ET DES SOCIETES

Le greffier du tribunal de commerce de AUBENAS atteste l'exactitude des informations transmises ci-après

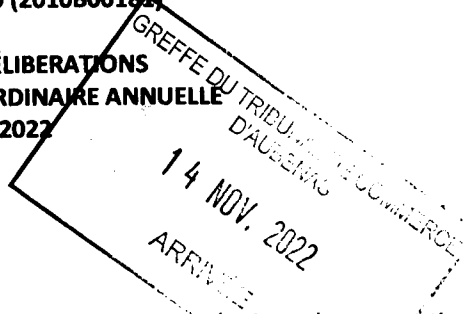
Nature du document : Documents comptables (B-S)

Numéro de gestion : 2010 B 00181
Numéro SIREN : 521 260 109
Nom ou dénomination : 2 JH INVESTMENT

Ce dépôt a été enregistré le 15/12/2022 sous le numéro de dépôt 8832

Société « 2JH Investment »
Société par actions simplifiée au capital de 320 000 €
Siège social : 200 Chemin de la Baralle
07220 St Montan
RCS Aubenas 521 260 109 (2010B00184)

PROCÈS-VERBAL DES DÉLIBÉRATIONS
DE L'ASSEMBLÉE GÉNÉRALE ORDINAIRE ANNUELLE
Du quinze juin 2022



L'an deux-mille-vingt et un,
le quinze juin, À 9 heures 30, Au siège social.

Les associés de la société par actions simplifiée dénommée « 2JH Investment », se sont réunis sur la convocation du président de la société faite conformément aux stipulations des statuts, pour délibérer sur l'ordre du jour ci-après relaté.

Il a été établi une feuille de présence qui a été élargée par chaque associé présent au moment de son entrée en séance.

Monsieur Joël Jolly préside la séance en sa qualité de président de la société.
Madame Salima Jolly est désignée comme secrétaire.

La feuille de présence certifiée sincère et exacte par les membres du bureau ainsi constitué, permet de constater que les associés présents possèdent la totalité des actions ayant le droit de vote.

En conséquence, l'assemblée générale est régulièrement constituée et peut valablement délibérer.
Le président dépose sur le bureau et met à la disposition de l'assemblée :

- Copie des convocations adressées aux associés,
- La feuille de présence.
- L'inventaire et les comptes annuels comprenant le bilan, le compte de résultat et l'annexe, arrêtés au 31 décembre 2021,
- Le rapport de gestion établi par le président,
- Le texte des résolutions soumises au vote de l'assemblée.

Il dépose également les documents suivants, qui vont être soumis à l'assemblée :
Le président fait observer que la présente assemblée a été convoquée conformément aux dispositions des statuts et déclare que les documents et renseignements nécessaires à la prise de décision des associés leur ont été adressés ou ont été tenus à leur disposition au siège social, depuis la convocation de l'assemblée.

L'assemblée lui donne acte de ces déclarations.
Le président rappelle ensuite l'ordre du jour sur lequel l'assemblée est appelée à délibérer.

ORDRE DU JOUR

- Rapport de gestion du président,
- Approbation des comptes de l'exercice clos le 31 décembre 2021 et quitus au président,
- Affectation du résultat de l'exercice,
- Approbation de la rémunération du président,
- Pouvoirs pour l'accomplissement des formalités.

Puis il présente et commente les comptes sociaux et donne lecture du rapport de gestion exposant l'activité au cours du dernier exercice écoulé, les résultats de cette activité et donne connaissance du tableau faisant apparaître les résultats financiers.

Enfin, le président déclare la discussion ouverte.

Après diverses observations et personne ne demandant plus la parole, le président met aux voix les résolutions suivantes figurant à l'ordre du jour :

PREMIÈRE RÉOLUTION

L'assemblée générale, après avoir entendu la lecture du rapport de gestion établi par le président, approuve l'inventaire et les comptes annuels, à savoir le bilan, le compte de résultat et l'annexe, arrêtés au 31 décembre 2021, tels qu'ils sont présentés et qui font apparaître un bénéfice de cent cinquante et un mille sept cent vingt-neuf (151 729) €uros.

En conséquence, l'assemblée donne au président quitus entier et sans réserve de sa gestion pour l'exercice clos.

Cette résolution, mise aux voix, est adoptée à l'unanimité.

DEUXIÈME RÉOLUTION

Sur la proposition qui lui est faite, l'assemblée générale décide d'affecter le bénéfice de l'exercice, d'un montant de cent cinquante et un mille sept cent vingt-neuf (151 729) €uros en totalité au poste « autres réserves ».

Conformément à la loi, l'assemblée générale prend acte que les dividendes distribués au titre des trois exercices précédents ont été les suivants :

| Exercice | Distribution globale | Abattement | Sans abattement |
|----------|----------------------|--|-----------------|
| 2020 | 650 000 €uros | Sur un montant de 650 000 €uros, soit sur 20.312 euros par action | N/A |
| 2019 | 1 000 000 €uros | Sur un montant de 1 000 000 €uros, soit sur 31.25 euros par action | N/A |
| 2018 | 306 000 €uros | Sur un montant de 306 000 €uros, soit sur 9.562 €uros par action | N/A |

Cette résolution, mise aux voix, est adoptée à l'unanimité.

TROISIÈME RÉOLUTION

L'assemblée générale approuve pour l'exercice clos au 31 décembre 2021, la rémunération annuelle brute du président qui s'élève à la somme de quatorze mille (14 000) €uros, ainsi que le montant de l'avantage en nature lié à l'utilisation d'un véhicule pour un montant brut de mille sept cent quatre-vingt-cinq (1 785) €uros.

Cette résolution, mise aux voix, est adoptée à l'unanimité.

QUATRIÈME RÉOLUTION

L'assemblée générale donne tous pouvoirs au porteur de copies ou d'extraits du présent procès-verbal pour remplir toutes formalités de droit.

Cette résolution, mise aux voix, est adoptée à l'unanimité.

CLÔTURE

Plus rien n'étant à l'ordre du jour, la séance est levée à 10 heures 30.

De tout ce que dessus, il a été dressé le présent procès-verbal qui, après lecture, a été signé par le président et la secrétaire.

Le président

Monsieur Joël Jolly



La secrétaire

Madame Salima Jolly





Expertise comptable
Droit fiscal, Droit des affaires, Droit social
Transmission, restructuration d'entreprise
Ingénierie fiscale du patrimoine
Gestion patrimoniale immobilier entreprise

Signé électroniquement le 10/05/2022 par
Joel Martinez

ORDRE DES
EXPERTS-COMPTABLES

SAS 2JH investment
Quartier le Grand Chauvric

07220 ST MONTAN

DOSSIER D'ARRETE DES COMPTES

au 31/12/2021

*Copie certifiée
conforme*

Joël Martinez

Expert-comptable

Juriste, spécialiste droit patrimonial

Master II Droit notarial | Ingénierie patrimoniale

D.E.S Gestion patrimoine | D.E.S Ingénierie patrimoniale

Expert judiciaire près la cour d'appel de Grenoble

Stéphane Moisan

Expert-comptable

Juriste, spécialiste conseil d'affaires

Master II Droit de l'entreprise- Proc. Collective

Expert judiciaire près la cour d'appel de Grenoble

& la cour administrative d'appel de Lyon

COMPTES ANNUELS du 01/01/2021 au 31/12/2021

| | Pages |
|--|----------|
| - <i>Attestation des comptes</i> | 1 |
| COMPTES ANNUELS | |
| - <i>Bilan actif-passif</i> | 2 et 3 |
| - <i>Compte de résultat</i> | 4 et 5 |
| - <i>Détail des comptes bilan actif passif</i> | 6 et 7 |
| - <i>Détail Compte de résultat</i> | 8 à 10 |
| - <i>Annexe</i> | 11 à 13 |
| DOSSIER DE GESTION | |
| - <i>Présentation graphique des SIG</i> | 14 |
| - <i>Soldes intermédiaires de gestion</i> | 15 |
| - <i>Détail Soldes intermédiaires de gestion</i> | 16 et 17 |
| AUTRES ETATS | |
| - <i>Etat des Acquisitions</i> | 18 |
| - <i>Etat des Immobilisations</i> | 19 et 20 |
| DOSSIER FISCAL | |
| - <i>Liasse 2065</i> | 21 et 22 |
| - <i>Liasses 2050 à 2059-F</i> | 23 à 39 |

ARCHE EXPERTISE

9 Bd Pierre et Marie Curie

26700 PIERRELATTE

04.75.96.52.44

SAS 2JH investment

Quartier le Grand Chauviac

07220 ST MONTAN

COMPTES ANNUELS

ARCHE EXPERTISE

9 Bd Pierre et Marie Curie

26700 PIERRELATTE

04.75.96.52.44

ATTESTATION DE PRESENTATION DES COMPTES ANNUELS

En notre qualité d'expert-comptable, nous avons effectué une mission de présentation des comptes annuels de l'entreprise

SAS 2JH investment
Quartier le Grand Chauviac
07220 ST MONTAN

relatifs à l'exercice du 01/01/2021 au 31/12/2021.

Nos diligences ont été réalisées conformément à la norme professionnelle de l'Ordre des experts-comptables applicable à la mission de présentation des comptes qui ne constitue ni un audit ni un examen limité.

Sur la base de nos travaux, nous n'avons pas relevé d'éléments remettant en cause la cohérence et la vraisemblance des comptes annuels pris dans leur ensemble tels qu'ils sont joints à la présente attestation.

Les comptes annuels ci-joints se caractérisent par les données suivantes :

| | |
|---------------------------|--------------------|
| - Total du bilan, | 3 507 917.79 Euros |
| - Chiffre d'affaires HT, | 150 000.00 Euros |
| - Résultat net comptable, | 151 729.26 Euros |

Fait à Pierrelatte
Le 26/04/2022

Joël Martinez
Expert-comptable

BILAN ACTIF

| ACTIF | | Exercice N 31/12/2021 12 | | | Exercice N-1 31/12/2020 12 | | Ecart N / N-1 | |
|---|---|-----------------------------|---|-----------|-------------------------------|--------|---------------|--|
| | | Brut | Amortissements et dépréciations (à déduire) | Net | Net | Euros | % | |
| | Capital souscrit non appelé (I) | | | | | | | |
| ACTIF IMMOBILISÉ | Immobilisations incorporelles | | | | | | | |
| | Frais d'établissement | | | | | | | |
| | Frais de développement | | | | | | | |
| | Concessions, brevets et droits similaires | 691 | 132 | 559 | | 559 | | |
| | Fonds commercial (1) | | | | | | | |
| | Autres immobilisations incorporelles | | | | | | | |
| | Avances et acomptes | | | | | | | |
| | Immobilisations corporelles | | | | | | | |
| | Terrains | | | | | | | |
| | Constructions | | | | | | | |
| Installations techniques, matériel et outillage | | | | | | | | |
| Autres immobilisations corporelles | 19 076 | 5 990 | 13 086 | 12 418 | 668 | 5.38 | | |
| Immobilisations en cours | | | | | | | | |
| Avances et acomptes | | | | | | | | |
| Immobilisations financières (2) | | | | | | | | |
| Participations mises en équivalence | | | | | | | | |
| Autres participations | 10 | | 10 | | 10 | | | |
| Créances rattachées à des participations | | | | | | | | |
| Autres titres immobilisés | | | | | | | | |
| Prêts | | | | | | | | |
| Autres immobilisations financières | 472 000 | | 472 000 | 472 000 | | | | |
| Total II | 491 777 | 6 122 | 485 655 | 484 418 | 1 237 | 0.26 | | |
| ACTIF CIRCULANT | Stocks et en cours | | | | | | | |
| | Matières premières, approvisionnements | | | | | | | |
| | En-cours de production de biens | | | | | | | |
| | En-cours de production de services | | | | | | | |
| | Produits intermédiaires et finis | | | | | | | |
| | Marchandises | | | | | | | |
| | Avances et acomptes versés sur commandes | | | | | | | |
| | Créances (3) | | | | | | | |
| | Clients et comptes rattachés | | | | 42 136 | 42 136 | 100.00 | |
| | Autres créances | 63 986 | | 63 986 | 3 744 | 60 242 | NS | |
| Capital souscrit - appelé, non versé | | | | | | | | |
| Valeurs mobilières de placement | 2 674 724 | | 2 674 724 | 2 345 261 | 329 463 | 14.05 | | |
| Disponibilités | 283 407 | | 283 407 | 1 088 273 | 804 866 | 73.96 | | |
| Charges constatées d'avance (3) | 146 | | 146 | 5 492 | 5 346 | 97.34 | | |
| Total III | 3 022 263 | | 3 022 263 | 3 484 905 | 462 642 | 13.28 | | |
| Comptes de Régularisation | Frais d'émission d'emprunt à étaler (IV) | | | | | | | |
| | Primes de remboursement des obligations (V) | | | | | | | |
| | Ecart de conversion actif (VI) | | | | | | | |
| TOTAL GÉNÉRAL (I+II+III+IV+V+VI) | 3 514 040 | 6 122 | 3 507 918 | 3 969 323 | 461 405 | 11.62 | | |

(1) Dont droit au bail

(2) Dont à moins d'un an

(3) Dont à plus d'un an

472 000

BILAN PASSIF

| PASSIF | | Exercice N 31/12/2021 | Exercice N-1 31/12/2020 | Ecart N / N-1 | |
|---|---|---------------------------------|-----------------------------------|----------------------|--------------|
| | | | | Euros | % |
| CAPITAUX PROPRES | Capital (Dont versé : 320 000) Primes d'émission, de fusion, d'apport Ecart de réévaluation | 320 000 | 320 000 | | |
| | Réserves | | | | |
| | Réserve légale | 35 200 | 35 200 | | |
| | Réserves statutaires ou contractuelles | | | | |
| | Réserves réglementées | | | | |
| | Autres réserves | 2 924 363 | 3 440 654 | 516 291 | 15.01 |
| | Report à nouveau | | | | |
| | Résultat de l'exercice (Bénéfice ou perte) | 151 729 | 133 709 | 18 020 | 13.48 |
| | Subventions d'investissement Provisions réglementées | | | | |
| | Total I | 3 431 293 | 3 929 564 | 498 271 | 12.68 |
| AUTRES FONDS PROPRES | Produit des émissions de titres participatifs Avances conditionnées | | | | |
| | Total II | | | | |
| PROVISIONS | Provisions pour risques Provisions pour charges | | | | |
| | Total III | | | | |
| DETTES (1) | Dettes financières | | | | |
| | Emprunts obligataires convertibles | | | | |
| | Autres emprunts obligataires | | | | |
| | Emprunts auprès d'établissements de crédit | | | | |
| | Concours bancaires courants | | 133 | 133 | 100.00 |
| | Emprunts et dettes financières diverses | 50 377 | 367 | 50 009 | NS |
| | Avances et acomptes reçus sur commandes en cours | | | | |
| | Dettes d'exploitation | | | | |
| Dettes fournisseurs et comptes rattachés | 677 | 1 143 | 466 | 40.79 | |
| Dettes fiscales et sociales | 25 572 | 38 032 | 12 460 | 32.76 | |
| Dettes sur immobilisations et comptes rattachés | | | | | |
| Autres dettes | | 84 | 84 | 100.00 | |
| Comptes de Régularisation | Produits constatés d'avance (I) | | | | |
| | Total IV | 76 625 | 39 759 | 36 866 | 92.72 |
| | Ecarts de conversion passif (V) | | | | |
| TOTAL GÉNÉRAL (I+II+III+IV+V) | | 3 507 918 | 3 969 323 | 461 405 | 11.62 |

(1) Dettes et produits constatés d'avance à moins d'un an

76 625

39 759

COMPTE DE RESULTAT

| | Exercice N 31/12/2021 12 | | | Exercice N-1 31/12/2020 12 | | Ecart N / N-1 | |
|---|--------------------------|-------------|---------|----------------------------|--|---------------|--------|
| | France | Exportation | Total | | | Euros | % |
| Produits d'exploitation (1) | | | | | | | |
| Ventes de marchandises | | | | | | | |
| Production vendue de biens | | | | | | | |
| Production vendue de services | 150 000 | | 150 000 | 309 764 | | 159 764 | 51.58 |
| Chiffre d'affaires NET | 150 000 | | 150 000 | 309 764 | | 159 764 | 51.58 |
| Production stockée | | | | | | | |
| Production immobilisée | | | | | | | |
| Subventions d'exploitation | | | | | | | |
| Reprises sur dépréciations, provisions (et amortissements), transferts de charges | | | 12 477 | 8 406 | | 4 071 | 48.43 |
| Autres produits | | | 1 | 1 | | 0 | 11.00 |
| Total des Produits d'exploitation (I) | | | 162 478 | 318 171 | | 155 694 | 48.93 |
| Charges d'exploitation (2) | | | | | | | |
| Achats de marchandises | | | | | | | |
| Variation de stock (marchandises) | | | | | | | |
| Achats de matières premières et autres approvisionnements | | | 435 | 409 | | 26 | 6.41 |
| Variation de stock (matières premières et autres approvisionnements) | | | | | | | |
| Autres achats et charges externes * | | | 63 370 | 51 683 | | 11 687 | 22.61 |
| Impôts, taxes et versements assimilés | | | 1 834 | 1 888 | | 54 | 2.84 |
| Salaires et traitements | | | 31 694 | 64 284 | | 32 590 | 50.70 |
| Charges sociales | | | 13 698 | 24 753 | | 11 055 | 44.66 |
| Dotations aux amortissements et dépréciations | | | | | | | |
| Sur immobilisations : dotations aux amortissements | | | 3 520 | 609 | | 2 911 | 478.00 |
| Sur immobilisations : dotations aux dépréciations | | | | | | | |
| Sur actif circulant : dotations aux dépréciations | | | | | | | |
| Dotations aux provisions | | | | | | | |
| Autres charges | | | 534 | 3 | | 531 | NS |
| Total des Charges d'exploitation (II) | | | 115 085 | 143 628 | | 28 543 | 19.87 |
| 1 - Résultat d'exploitation (I-II) | | | 47 392 | 174 543 | | 127 151 | 72.85 |
| Quotes-parts de Résultat sur opération faites en commun | | | | | | | |
| Bénéfice attribué ou perte transférée (III) | | | | | | | |
| Perte supportée ou bénéfice transféré (IV) | | | | | | | |

(1) Dont produits afférents à des exercices antérieurs

(2) Dont charges afférentes à des exercices antérieurs

COMPTE DE RESULTAT

| | Exercice N 31/12/2021 | Exercice N-1 31/12/2020 | Ecart N / N-1 | |
|--|--------------------------|----------------------------|----------------|---------------|
| | | | Euros | % |
| Produits financiers | | | | |
| Produits financiers de participations (3) | 78 171 | 2 914 | 75 257 | NS |
| Produits des autres valeurs mobilières et créances de l'actif immobilisé (3) | | | | |
| Autres intérêts et produits assimilés (3) | 8 400 | 8 400 | | |
| Reprises sur dépréciations et provisions, transferts de charges | 25 584 | | 25 584 | |
| Différences positives de change | | | | |
| Produits nets sur cessions de valeurs mobilières de placement | | | | |
| Total V | 112 155 | 11 314 | 100 841 | 891.33 |
| Charges financières | | | | |
| Dotations aux amortissements, dépréciations et provisions | | 25 584 | 25 584 | 100.00 |
| Intérêts et charges assimilées (4) | | | | |
| Différences négatives de change | | | | |
| Charges nettes sur cessions de valeurs mobilières de placement | | | | |
| Total VI | | 25 584 | 25 584 | 100.00 |
| 2. Résultat financier (V-VI) | 112 155 | 14 270 | 126 425 | 885.92 |
| 3. Résultat courant avant impôts (I-II+III-IV+V-VI) | 159 547 | 160 273 | 725 | 0.45 |
| Produits exceptionnels | | | | |
| Produits exceptionnels sur opérations de gestion | | 7 554 | 7 554 | 100.00 |
| Produits exceptionnels sur opérations en capital | 50 000 | | 50 000 | |
| Reprises sur dépréciations et provisions, transferts de charges | | | | |
| Total VII | 50 000 | 7 554 | 42 446 | 561.93 |
| Charges exceptionnelles | | | | |
| Charges exceptionnelles sur opérations de gestion | 12 133 | | 12 133 | |
| Charges exceptionnelles sur opérations en capital | | | | |
| Dotations aux amortissements, dépréciations et provisions | | | | |
| Total VIII | 12 133 | | 12 133 | |
| 4. Résultat exceptionnel (VII-VIII) | 37 867 | 7 554 | 30 313 | 401.31 |
| Participation des salariés aux résultats de l'entreprise (IX) | | | | |
| Impôts sur les bénéfices (X) | 45 685 | 34 117 | 11 568 | 33.91 |
| Total des produits (I+III+V+VII) | 324 632 | 337 039 | 12 406 | 3.68 |
| Total des charges (II+IV+VI+VIII+IX+X) | 172 903 | 203 330 | 30 426 | 14.96 |
| 5. Bénéfice ou perte (total des produits - total des charges) | 151 729 | 133 709 | 18 020 | 13.48 |

* Y compris : Redevance de crédit bail mobilier
: Redevance de crédit bail immobilier
(3) Dont produits concernant les entreprises liées
(4) Dont intérêts concernant les entreprises liées
Mission de présentation - Voir l'attestation d'Expert Comptable

ARCHE EXPERTISE

DETAIL BILAN ACTIF

| ACTIF | Exercice N | Exercice N-1 | Ecart N / N-1 | |
|---|---------------|---------------|---------------|--------|
| | 31/12/2021 12 | 31/12/2020 12 | Euros | % |
| CONCESSIONS, BREVETS ET DROITS SIMILAIRES | 559 | | 559 | |
| Logiciels | 691 | | 691 | |
| | 132 | | 132 | |
| AUTRES IMMOBILISATIONS CORPORELLES | 13 086 | 12 418 | 668 | 5.38 |
| Matériel de transport | 10 800 | 10 800 | | |
| Matériel bureau & matériel inf | 2 266 | 2 997 | 732 | 24.41 |
| Mobilier | 6 010 | 2 455 | 3 556 | 144.83 |
| Amort. véhicule | 2 415 | 255 | 2 160 | 847.06 |
| Amortis. matér.bureau et infor | 1 149 | 1 125 | 24 | 2.16 |
| Amortis. mobilier | 2 426 | 2 455 | 29 | 1.16 |
| AUTRES PARTICIPATIONS | 10 | | 10 | |
| Titre de participation | 10 | | 10 | |
| AUTRES IMMOBILISATIONS FINANCIERES | 472 000 | 472 000 | | |
| Garantie actif passif dl soft. | 472 000 | 472 000 | | |
| Total II | 485 655 | 484 418 | 1 237 | 0.26 |
| CLIENTS ET COMPTES RATTACHES | | 42 136 | 42 136 | 100.00 |
| Clients | | 30 276 | 30 276 | 100.00 |
| Clients - factures à établir | | 11 860 | 11 860 | 100.00 |
| AUTRES CREANCES | 63 986 | 3 744 | 60 242 | NS |
| Malakoff mutuelle & prevoyanc | 3 310 | 3 287 | 23 | 0.70 |
| Tva s/prestations | 46 | 346 | 300 | 86.61 |
| Crédit de TVA | 2 746 | | 2 746 | |
| Tva sur fres non parvenues | | 112 | 112 | 100.00 |
| Taxe apprentissage | 51 | | 51 | |
| Taxe formation | 1 098 | | 1 098 | |
| PMR | 56 736 | | 56 736 | |
| VALEURS MOBILIERES DE PLACEMENT | 2 674 724 | 2 345 261 | 329 463 | 14.05 |
| Actions | 500 900 | 200 000 | 300 900 | 150.45 |
| Obligations | 2 173 824 | 2 170 845 | 2 979 | 0.14 |
| Dép. actions | | 25 584 | 25 584 | 100.00 |
| DISPONIBILITES | 283 407 | 1 088 273 | 804 866 | 73.96 |
| Credit agricole | 260 337 | 1 057 372 | 797 035 | 75.38 |
| Credit mutuel | 23 069 | 30 901 | 7 831 | 25.34 |
| CHARGES CONSTATEES D'AVANCE | 146 | 5 492 | 5 346 | 97.34 |
| Charges constatées d'avance | 146 | 5 492 | 5 346 | 97.34 |
| Total III | 3 022 263 | 3 484 905 | 462 642 | 13.28 |
| TOTAL GENERAL | 3 507 918 | 3 969 323 | 461 405 | 11.62 |

DETAIL BILAN PASSIF

| PASSIF | Exercice N | Exercice N-1 | Ecart N / N-1 | |
|---|-------------------|---------------------|----------------------|--------|
| | 31/12/2021 12 | 31/12/2020 12 | Euros | % |
| CAPITAL | 320 000 | 320 000 | | |
| Capital souscrit-appelé, versé | 320 000 | 320 000 | | |
| RESERVE LEGALE | 35 200 | 35 200 | | |
| Réserve légale | 35 200 | 35 200 | | |
| AUTRES RESERVES | 2 924 363 | 3 440 654 | 516 291 | 15.01 |
| Autres réserves | 2 924 363 | 3 440 654 | 516 291 | 15.01 |
| RESULTAT DE L'EXERCICE (Bénéfice ou perte) | 151 729 | 133 709 | 18 020 | 13.48 |
| Total I | 3 431 293 | 3 929 564 | 498 271 | 12.68 |
| CONCOURS BANCAIRES COURANTS | | 133 | 133 | 100.00 |
| Intérêts courus à payer | | 133 | 133 | 100.00 |
| EMPRUNTS ET DETTES FINANCIERES DIVERSES | 50 377 | 367 | 50 009 | NS |
| C/c m. jolly joël | 50 377 | 367 | 50 009 | NS |
| DETTES FOURNISSEURS ET COMPTES RATTACHES | 677 | 1 143 | 466 | 40.79 |
| Fournisseurs | 677 | 553 | 124 | 22.46 |
| Fournisseurs -fres non parvenu | | 590 | 590 | 100.00 |
| DETTES FISCALES ET SOCIALES | 25 572 | 38 032 | 12 460 | 32.76 |
| Urssaf aubenas | 12 044 | 1 278 | 10 766 | 842.39 |
| Abelio retraite nc+cadre ta | | 93 | 93 | 100.00 |
| Pas | | 342 | 342 | 100.00 |
| Etat - impôts sur les bénéfice | 13 079 | 25 969 | 12 890 | 49.64 |
| Tva à décaisser | | 5 355 | 5 355 | 100.00 |
| Tva sur fres à établir | | 1 977 | 1 977 | 100.00 |
| Etat - autres charges à payer | 449 | 898 | 449 | 50.00 |
| Taxe apprentissage | | 1 767 | 1 767 | 100.00 |
| Taxe formation | | 354 | 354 | 100.00 |
| AUTRES DETTES | | 84 | 84 | 100.00 |
| Charges à payer | | 84 | 84 | 100.00 |
| Total IV | 76 625 | 39 759 | 36 866 | 92.72 |
| TOTAL GENERAL | 3 507 918 | 3 969 323 | 461 405 | 11.62 |

DETAIL COMPTE DE RESULTAT

| | Exercice N | | Exercice N-1 | | Ecart N / N-1 | |
|---|------------|----|--------------|----|---------------|--------|
| | 31/12/2021 | 12 | 31/12/2020 | 12 | Euros | % |
| PRODUCTION VENDUE DE SERVICES | 150 000 | | 309 764 | | 159 764 | 51.58 |
| Prestations de services | 150 000 | | 309 764 | | 159 764 | 51.58 |
| Chiffre d'affaires NET | 150 000 | | 309 764 | | 159 764 | 51.58 |
| REPRISES SUR DEPRECIATIONS, PROV. (ET AMORT.), TRANSF.DE CHARGES | 12 477 | | 8 406 | | 4 071 | 48.43 |
| Transfert de charges d'exploit | 8 553 | | 119 | | 8 434 | NS |
| Avantage nature véhicule | 1 785 | | 4 284 | | 2 499 | 58.33 |
| Transf de charges ind km jolly | 2 138 | | 4 003 | | 1 865 | 46.58 |
| AUTRES PRODUITS | 1 | | 1 | | 0 | 11.00 |
| Produits divers gestion couran | 1 | | 1 | | 0 | 11.00 |
| Total des Produits d'exploitation | 162 478 | | 318 171 | | 155 694 | 48.93 |
| ACHATS DE MATIERES PREMIERES ET AUTRES APPROVISIONNEMENTS | 435 | | 409 | | 26 | 6.41 |
| Achats fourn. cons. produits e | 435 | | 409 | | 26 | 6.41 |
| AUTRES ACHATS ET CHARGES EXTERNES | 63 370 | | 51 683 | | 11 687 | 22.61 |
| Carburant | 2 273 | | 1 762 | | 511 | 29.01 |
| Achats petit équipement | 470 | | 40 | | 430 | NS |
| Fournitures administratives | 263 | | 83 | | 180 | 218.70 |
| Loa mercedes benz ew-306-wj | 10 743 | | 14 413 | | 3 671 | 25.47 |
| Entretien véhicule | 1 487 | | 1 765 | | 278 | 15.73 |
| Assurance véhicules de transpo | 875 | | 879 | | 4 | 0.46 |
| Documentation | 49 | | | | 49 | |
| Honoraires exp comptable | 2 341 | | 3 580 | | 1 239 | 34.61 |
| Frais d'actes et contentieux | 275 | | 223 | | 52 | 23.47 |
| Honoraires avocats | 3 688 | | | | 3 688 | |
| Annonces et insertions | | | 52 | | 52 | 100.00 |
| Cadeaux clients | 81 | | | | 81 | |
| Doins, mécénat | | | 2 000 | | 2 000 | 100.00 |
| Ndf jolly | 3 321 | | 2 231 | | 1 091 | 48.88 |
| Autres Frais | | | 154 | | 154 | 100.00 |
| Réceptions 20% | 894 | | 396 | | 498 | 125.92 |
| Réceptions 10% | 1 536 | | 1 166 | | 370 | 31.76 |
| Frais postaux et frs télécommu | 2 401 | | 1 771 | | 630 | 35.58 |
| Services bancaires et assimilé | 32 673 | | 21 170 | | 11 503 | 54.34 |
| IMPOTS, TAXES ET VERSEMENTS ASSIMILES | 1 834 | | 1 888 | | 54 | 2.84 |
| Taxe d'apprentissage | 216 | | 380 | | 165 | 43.33 |
| Formation professionnelle | 333 | | 354 | | 20 | 5.70 |
| Cot foncière des entreprises | 836 | | | | 836 | |
| Taxe sur les vehicules de sté | 449 | | 898 | | 449 | 50.00 |
| Carte grises & malus | | | 256 | | 256 | 100.00 |
| SALAIRES ET TRAITEMENTS | 31 694 | | 64 284 | | 32 590 | 50.70 |
| Salaire dirigeant | 14 000 | | 60 000 | | 46 000 | 76.67 |
| Salaire administratif | 15 909 | | | | 15 909 | |
| Avantage en nature | 1 785 | | 4 284 | | 2 499 | 58.33 |
| CHARGES SOCIALES | 13 698 | | 24 753 | | 11 055 | 44.66 |
| Cot urssaf | 8 678 | | 16 994 | | 8 316 | 48.93 |
| Cot retraite humanis | 2 774 | | 5 992 | | 3 219 | 53.72 |
| Cot pole emploi | 668 | | | | 668 | |

DETAIL COMPTE DE RESULTAT

| | Exercice N | Exercice N-1 | Ecart N / N-1 | |
|--|----------------|----------------|----------------|---------------|
| | 31/12/2021 12 | 31/12/2020 12 | Euros | % |
| Cot malakoff mutuelle & prev | 1 497 | 1 687 | 190 | 11.25 |
| Médecine du travail | 81 | 79 | 2 | 1.90 |
| DOTATIONS AUX AMORTISSEMENTS SUR IMMOBILISATIONS | 3 520 | 609 | 2 911 | 478.00 |
| Dot amort s/immo corporelles | 132 | | 132 | |
| Dot amort s/immo corporelles | 3 388 | 609 | 2 779 | 456.32 |
| AUTRES CHARGES | 534 | 3 | 531 | NS |
| Redevances | 534 | | 534 | |
| Charges diverses gestion coura | 1 | 3 | 3 | 82.68 |
| Total des Charges d'exploitation | 115 085 | 143 628 | 28 543 | 19.87 |
| Résultat d'exploitation | 47 392 | 174 543 | 127 151 | 72.85 |
| PRODUITS FINANCIERS DE PARTICIPATIONS | 78 171 | 2 914 | 75 257 | NS |
| Produits de participations | 78 171 | 2 914 | 75 257 | NS |
| AUTRES INTERETS ET PRODUITS ASSIMILES | 8 400 | 8 400 | | |
| Revenus des vmp | 8 400 | 8 400 | | |
| REPRISES SUR DEPRECIATIONS ET PROVISIONS, TRANSFERTS DE CHARGES | 25 584 | | 25 584 | |
| Rep. S/Prov financière | 25 584 | | 25 584 | |
| Total des Produits financiers | 112 155 | 11 314 | 100 841 | 891.33 |
| DOTATIONS AUX AMORTISSEMENTS, DEPRECIATIONS ET PROVISIONS | | 25 584 | 25 584 | 100.00 |
| Dotation dépréciat. élément fi | | 25 584 | 25 584 | 100.00 |
| Total des Charges financières | | 25 584 | 25 584 | 100.00 |
| Résultat financier | 112 155 | 14 270 | 126 425 | 885.92 |
| Résultat courant avant impôts | 159 547 | 160 273 | 725 | 0.45 |
| PRODUITS EXCEPTIONNELS SUR OPERATIONS DE GESTION | | 7 554 | 7 554 | 100.00 |
| Produits sur Ex. ant. | | 7 554 | 7 554 | 100.00 |
| PRODUITS EXCEPTIONNELS SUR OPERATIONS EN CAPITAL | 50 000 | | 50 000 | |
| Produits exceptionnels | 50 000 | | 50 000 | |
| Total des Produits exceptionnels | 50 000 | 7 554 | 42 446 | 561.93 |
| CHARGES EXCEPTIONNELLES SUR OPERATIONS DE GESTION | 12 133 | | 12 133 | |
| Charges sur exercices antérieur | 12 133 | | 12 133 | |
| Total des Charges exceptionnelles | 12 133 | | 12 133 | |
| Résultat exceptionnel | 37 867 | 7 554 | 30 313 | 401.31 |
| IMPOTS SUR LES BENEFICES | 45 685 | 34 117 | 11 568 | 33.91 |
| Impôts société 15% | 5 718 | 5 718 | | |
| Impôt société 28% | | 28 399 | 28 399 | 100.00 |
| Impôts - 26,5% | 39 967 | | 39 967 | |

DETAIL COMPTE DE RESULTAT

| | Exercice N 31/12/2021 12 | Exercice N-1 31/12/2020 12 | Ecart N / N-1 | |
|---|-----------------------------|-------------------------------|---------------|-------|
| | | | Euros | % |
| Total des produits | 324 632 | 337 039 | 12 406 | 3.68 |
| Total des charges | 172 903 | 203 330 | 30 426 | 14.96 |
| Bénéfice ou perte (Produits - Charges) | 151 729 | 133 709 | 18 020 | 13.48 |
| | | | | |

ANNEXE

SOMMAIRE

| | page |
|--|------|
| Faits caractéristiques de l'exercice | 11 |
| Evènements significatifs postérieurs à la clôture | 11 |
| - REGLES ET METHODES COMPTABLES | |
| Principes et conventions générales | 11 |
| Permanence ou changement de méthodes | 12 |
| Informations générales complémentaires | 12 |
| - COMPLEMENT D'INFORMATIONS RELATIF AU BILAN | |
| Produits à recevoir | 12 |
| Charges à payer | 12 |
| Charges et produits constatés d'avance | 12 |
| - ENGAGEMENTS FINANCIERS ET AUTRES INFORMATIONS | |
| Montant des engagements financiers | 13 |

NA = Non Applicable NS = Non significative

ANNEXE

Exercice du 01/01/2021 au 31/12/2021

FAITS CARACTERISTIQUES DE L'EXERCICE

L'entreprise a bénéficié d'une transaction figurant dans les comptes de produits exceptionnels pour 50 000 €.

Conséquences de l'événement Covid-19 : IMPACT NON SIGNIFICATIF

L'événement Covid-19 n'a pas eu d'impact significatif sur le patrimoine, la situation financière et les résultats de l'entreprise. Etant toujours en cours à la date d'établissement des comptes annuels, l'entreprise est en incapacité d'en évaluer les conséquences précises sur les exercices à venir.

EVENEMENTS SIGNIFICATIFS POSTERIEURS A LA CLOTURE

Information relative aux traitements comptables induits par l'épidémie de Coronavirus

Conformément aux dispositions de l'article L 833-2 du Plan Comptable Général, les comptes annuels de l'entité au 31/12/2021 ont été arrêtés sans aucun ajustement lié à l'épidémie du Coronavirus.

les éléments suivants reflètent uniquement les conditions qui existaient à la date de clôture, sans tenir compte de l'évolution ultérieure de la situation :

- la valeur comptable des actifs et des passifs
- la dépréciation des créances clients
- la dépréciation des immobilisations corporelles et incorporelles
- la dépréciation des stocks
- les impôts différés actifs
- le chiffre d'affaires
- les « covenants » bancaires

- REGLES ET METHODES COMPTABLES -

(PCG Art. 831-1/1)

Principes et conventions générales

Les comptes de l'exercice clos ont été élaborés et présentés conformément aux règles comptables dans le respect des principes prévus par les articles 121-1 à 121-5 et suivants du Plan Comptable Général.

Les conventions générales comptables ont été appliquées dans le respect du principe de prudence, conformément aux hypothèses de base : continuité de l'exploitation, permanence des méthodes comptables d'un exercice à l'autre, indépendance des exercices, conformément aux règles générales d'établissement et de présentation des comptes annuels.

ANNEXE

Exercice du 01/01/2021 au 31/12/2021

La méthode de base retenue pour l'évaluation des éléments inscrits en comptabilité est la méthode des coûts historiques.

Les conventions comptables ont été appliquées en conformité avec les dispositions du code de commerce, du décret comptable du 29/11/83 ainsi que du règlement ANC 2014-03 et des règlements ANC 2018-07 relatifs à la réécriture du plan comptable général applicable à la clôture de l'exercice.

Permanence des méthodes

Les méthodes d'évaluation retenues pour cet exercice n'ont pas été modifiées par rapport à l'exercice précédent.

Informations générales complémentaires

- COMPLEMENT D'INFORMATIONS RELATIF AU BILAN -

Produits à recevoir

| Montant des produits à recevoir inclus dans les postes suivants du bilan | Montant |
|--|---------|
| Au tres créances | 1 148 |
| Total | 1 148 |

Charges à payer

| Montant des charges à payer incluses dans les postes suivants du bilan | Montant |
|--|---------|
| Dettes fiscales et sociales | 449 |
| Total | 449 |

Charges et produits constatés d'avance

| Charges constatées d'avance | Montant |
|-----------------------------|---------|
| Charges d'exploitation | 146 |
| Total | 146 |

ANNEXE

Exercice du 01/01/2021 au 31/12/2021

- ENGAGEMENTS FINANCIERS ET AUTRES INFORMATIONS -

Engagements financiers

Engagements donnés

Engagements reçus

SAS 2JH investment

Quartier le Grand Chauviac

07220 ST MONTAN

DOSSIER DE GESTION

ARCHE EXPERTISE

9 Bd Pierre et Marie Curie

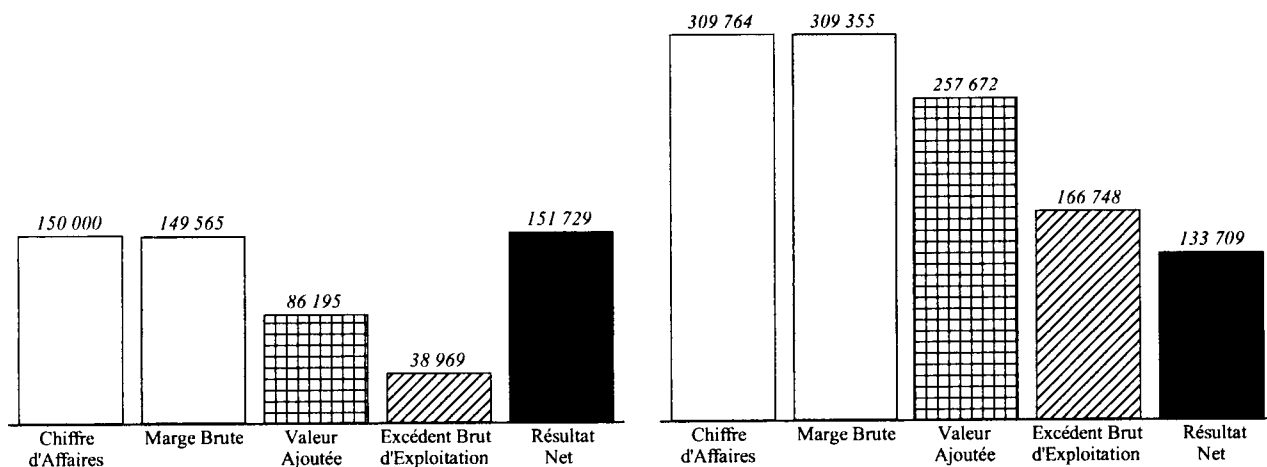
26700 PIERRELATTE

04.75.96.52.44

Mission de présentation - Voir l'attestation d'Expert Comptable

PRESENTATION GRAPHIQUE DES S.I.G.

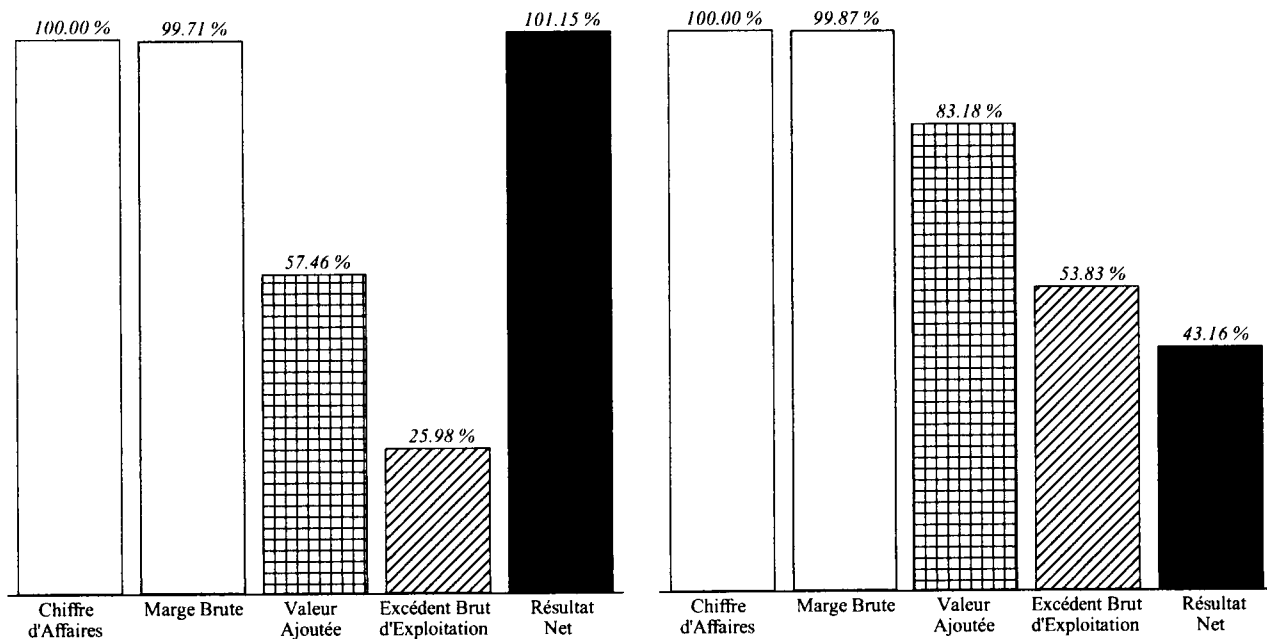
PRESENTATION EN Euros



Exercice au 31/12/2021

Exercice au 31/12/2020

PRESENTATION EN POURCENTAGE



Exercice au 31/12/2021

Exercice au 31/12/2020

SOLDES INTERMEDIAIRES DE GESTION

| | Exercice N | | Exercice N-1 | | Ecart N / N-1 | |
|---|------------|--------|--------------|--------|---------------|--------|
| | 31/12/2021 | % CA | 31/12/2020 | % CA | Euros | % |
| Ventes marchandises + Production | 150 000 | 100.00 | 309 764 | 100.00 | 159 764 | 51.58 |
| + Ventes de marchandises | | | | | | |
| - Coût d'achat des marchandises vendues | | | | | | |
| Marge commerciale | | | | | | |
| + Production vendue | 150 000 | 100.00 | 309 764 | 100.00 | 159 764 | 51.58 |
| + Production stockée ou déstockage | | | | | | |
| + Production immobilisée | | | | | | |
| Production de l'exercice | 150 000 | 100.00 | 309 764 | 100.00 | 159 764 | 51.58 |
| - Matières premières, approvisionnements consommés | 435 | 0.29 | 409 | 0.13 | 26 | 6.41 |
| - Sous traitance directe | | | | | | |
| Marge brute de production | 149 565 | 99.71 | 309 355 | 99.87 | 159 791 | 51.65 |
| Marge brute globale | 149 565 | 99.71 | 309 355 | 99.87 | 159 791 | 51.65 |
| - Autres achats + charges externes | 63 370 | 42.25 | 51 683 | 16.68 | 11 687 | 22.61 |
| Valeur ajoutée | 86 195 | 57.46 | 257 672 | 83.18 | 171 478 | 66.55 |
| + Subventions d'exploitation | | | | | | |
| - Impôts, taxes et versements assimilés | 1 834 | 1.22 | 1 888 | 0.61 | 54 | 2.84 |
| - Salaires du personnel | 31 694 | 21.13 | 64 284 | 20.75 | 32 590 | 50.70 |
| - Charges sociales du personnel | 13 698 | 9.13 | 24 753 | 7.99 | 11 055 | 44.66 |
| Excédent brut d'exploitation | 38 969 | 25.98 | 166 748 | 53.83 | 127 779 | 76.63 |
| + Autres produits de gestion courante | 1 | | 1 | | 0 | 11.00 |
| - Autres charges de gestion courante | 534 | 0.36 | 3 | | 531 | NS |
| + Reprises amortissements provisions, transferts de charges | 12 477 | 8.32 | 8 406 | 2.71 | 4 071 | 48.43 |
| - Dotations aux amortissements | 3 520 | 2.35 | 609 | 0.20 | 2 911 | 478.00 |
| - Dotations aux provisions | | | | | | |
| Résultat d'exploitation | 47 392 | 31.59 | 174 543 | 56.35 | 127 151 | 72.85 |
| + Quotes parts de résultat sur opérations en commun | | | | | | |
| + Produits financiers | 112 155 | 74.77 | 11 314 | 3.65 | 100 841 | 891.33 |
| - Charges financières | | | 25 584 | 8.26 | 25 584 | 100.00 |
| Résultat courant | 159 547 | 106.36 | 160 273 | 51.74 | 725 | 0.45 |
| + Produits exceptionnels | 50 000 | 33.33 | 7 554 | 2.44 | 42 446 | 561.93 |
| - Charges exceptionnelles | 12 133 | 8.09 | | | 12 133 | |
| Résultat exceptionnel | 37 867 | 25.24 | 7 554 | 2.44 | 30 313 | 401.31 |
| - Impôt sur les bénéfices | 45 685 | 30.46 | 34 117 | 11.01 | 11 568 | 33.91 |
| - Participation des salariés | | | | | | |
| Résultat NET | 151 729 | 101.15 | 133 709 | 43.16 | 18 020 | 13.48 |

DETAIL SOLDES INTERMEDIAIRES DE GESTION

| | Exercice N | | Exercice N-1 | | Ecart N / N-1 | |
|--|------------|--------|--------------|--------|---------------|--------|
| | 31/12/2021 | % CA | 31/12/2020 | % CA | Euros | % |
| VENTES DE MARCHANDISES + PRODUCTION | 150 000 | 100.00 | 309 764 | 100.00 | 159 764 | 51.58 |
| PRODUCTION VENDUE | 150 000 | 100.00 | 309 764 | 100.00 | 159 764 | 51.58 |
| Prestations de services | 150 000 | 100.00 | 309 764 | 100.00 | 159 764 | 51.58 |
| PRODUCTION DE L'EXERCICE | 150 000 | 100.00 | 309 764 | 100.00 | 159 764 | 51.58 |
| MATIERES PREMIERES, APPROVISIONNEMENTS CONSOMMES | 435 | 0.29 | 409 | 0.13 | 26 | 6.41 |
| Achats fourm. cons. produits e | 435 | 0.29 | 409 | 0.13 | 26 | 6.41 |
| MARGE BRUTE DE PRODUCTION | 149 565 | 99.71 | 309 355 | 99.87 | 159 791 | 51.65 |
| MARGE BRUTE GLOBALE | 149 565 | 99.71 | 309 355 | 99.87 | 159 791 | 51.65 |
| AUTRES ACHATS + CHARGES EXTERNES | 63 370 | 42.25 | 51 683 | 16.68 | 11 687 | 22.61 |
| Carburant | 2 273 | 1.52 | 1 762 | 0.57 | 511 | 29.01 |
| Achats petit équipement | 470 | 0.31 | 40 | 0.01 | 430 | NS |
| Fournitures administratives | 263 | 0.18 | 83 | 0.03 | 180 | 218.70 |
| Loa mercedes benz ew-306-wj | 10 743 | 7.16 | 14 413 | 4.65 | 3 671 | 25.47 |
| Entretien véhicule | 1 487 | 0.99 | 1 765 | 0.57 | 278 | 15.73 |
| Assurance véhicules de transpo | 875 | 0.58 | 879 | 0.28 | 4 | 0.46 |
| Documentation | 49 | 0.03 | | | 49 | |
| Honoraires exp comptable | 2 341 | 1.56 | 3 580 | 1.16 | 1 239 | 34.61 |
| Frais d'actes et contentieux | 275 | 0.18 | 223 | 0.07 | 52 | 23.47 |
| Honoraires avocats | 3 688 | 2.46 | | | 3 688 | |
| Annonces et insertions | | | 52 | 0.02 | 52 | 100.00 |
| Cadeaux clients | 81 | 0.05 | | | 81 | |
| Doins, mécénat | | | 2 000 | 0.65 | 2 000 | 100.00 |
| Ndf jolly | 3 321 | 2.21 | 2 231 | 0.72 | 1 091 | 48.88 |
| Autres Frais | | | 154 | 0.05 | 154 | 100.00 |
| Réceptions 20% | 894 | 0.60 | 396 | 0.13 | 498 | 125.92 |
| Réceptions 10% | 1 536 | 1.02 | 1 166 | 0.38 | 370 | 31.76 |
| Frais postaux et frs télécommu | 2 401 | 1.60 | 1 771 | 0.57 | 630 | 35.58 |
| Services bancaires et assimilé | 32 673 | 21.78 | 21 170 | 6.83 | 11 503 | 54.34 |
| VALEUR AJOUTEE | 86 195 | 57.46 | 257 672 | 83.18 | 171 478 | 66.55 |
| IMPOTS, TAXES ET VERSEMENTS ASSIMILES | 1 834 | 1.22 | 1 888 | 0.61 | 54 | 2.84 |
| Taxe d'apprentissage | 216 | 0.14 | 380 | 0.12 | 165 | 43.33 |
| Formation professionnelle | 333 | 0.22 | 354 | 0.11 | 20 | 5.70 |
| Cot foncière des entreprises | 836 | 0.56 | | | 836 | |
| Taxe sur les vehicules de sté | 449 | 0.30 | 898 | 0.29 | 449 | 50.00 |
| Carte grises & malus | | | 256 | 0.08 | 256 | 100.00 |
| SALAIRES DU PERSONNEL | 31 694 | 21.13 | 64 284 | 20.75 | 32 590 | 50.70 |
| Salaire dirigeant | 14 000 | 9.33 | 60 000 | 19.37 | 46 000 | 76.67 |
| Salaire administratif | 15 909 | 10.61 | | | 15 909 | |
| Avantage en nature | 1 785 | 1.19 | 4 284 | 1.38 | 2 499 | 58.33 |
| CHARGES SOCIALES DU PERSONNEL | 13 698 | 9.13 | 24 753 | 7.99 | 11 055 | 44.66 |
| Cot urssaf | 8 678 | 5.79 | 16 994 | 5.49 | 8 316 | 48.93 |
| Cot retraite humanis | 2 774 | 1.85 | 5 992 | 1.93 | 3 219 | 53.72 |
| Cot pole emploi | 668 | 0.45 | | | 668 | |
| Cot malakoff mutuelle & prev | 1 497 | 1.00 | 1 687 | 0.54 | 190 | 11.25 |
| Médecine du travail | 81 | 0.05 | 79 | 0.03 | 2 | 1.90 |

DETAIL SOLDES INTERMEDIAIRES DE GESTION

| | Exercice N 31/12/2021 12 | % CA | Exercice N-1 31/12/2020 12 | % CA | Ecart N / N-1 | |
|---|-----------------------------|---------|-------------------------------|---------|---------------|--------|
| | | | | | Euros | % |
| EXCEDENT BRUT D'EXPLOITATION | 38 969 | 25.98 | 166 748 | 53.83 | 127 779 | 76.63 |
| AUTRES PRODUITS DE GESTION COURANTE | 1 | | 1 | | 0 | 11.00 |
| Produits divers gestion couran | 1 | 0.00 | 1 | 0.00 | 0 | 11.00 |
| AUTRES CHARGES DE GESTION COURANTE | 534 | 0.36 | 3 | | 531 | NS |
| Redevances | 534 | 0.36 | | | 534 | |
| Charges diverses gestion coura | 1 | 0.00 | 3 | 0.00 | 3 | 82.68 |
| REPRISES SUR AMORTISSEMENTS ET PROVISIONS, TRANSFERTS DE CHARGES | 12 477 | 8.32 | 8 406 | 2.71 | 4 071 | 48.43 |
| Transfert de charges d'exploit | 8 553 | 5.70 | 119 | 0.04 | 8 434 | NS |
| Avantage nature véhicule | 1 785 | 1.19 | 4 284 | 1.38 | 2 499 | 58.33 |
| Transf de charges ind km jolly | 2 138 | 1.43 | 4 003 | 1.29 | 1 865 | 46.58 |
| DOTATIONS AUX AMORTISSEMENTS | 3 520 | 2.35 | 609 | 0.20 | 2 911 | 478.00 |
| Dot amort s/immo corporelles | 132 | 0.09 | | | 132 | |
| | 3 388 | 2.26 | 609 | 0.20 | 2 779 | 456.32 |
| RESULTAT D'EXPLOITATION | 47 392 | 31.59 | 174 543 | 56.35 | 127 151 | 72.85 |
| PRODUITS FINANCIERS | 112 155 | 74.77 | 11 314 | 3.65 | 100 841 | 891.33 |
| Produits de participations | 78 171 | 52.11 | 2 914 | 0.94 | 75 257 | NS |
| Revenus des vmp | 8 400 | 5.60 | 8 400 | 2.71 | | |
| Rep. S/Prov financière | 25 584 | 17.06 | | | 25 584 | |
| CHARGES FINANCIERES | | | 25 584 | 8.26 | 25 584 | 100.00 |
| Dotation dépréciat. élément fi | | | 25 584 | 8.26 | 25 584 | 100.00 |
| RESULTAT COURANT | 159 547 | 106.36 | 160 273 | 51.74 | 725 | 0.45 |
| PRODUITS EXCEPTIONNELS | 50 000 | 33.33 | 7 554 | 2.44 | 42 446 | 561.93 |
| Produits sur Ex. ant. | | | 7 554 | 2.44 | 7 554 | 100.00 |
| Produits exceptionnels | 50 000 | 33.33 | | | 50 000 | |
| CHARGES EXCEPTIONNELLES | 12 133 | 8.09 | | | 12 133 | |
| Charges sur exercices antérieur | 12 133 | 8.09 | | | 12 133 | |
| RESULTAT EXCEPTIONNEL | 37 867 | 25.24 | 7 554 | 2.44 | 30 313 | 401.31 |
| IMPOT SUR LES BENEFICES | 45 685 | 30.46 | 34 117 | 11.01 | 11 568 | 33.91 |
| Impôts société 15% | 5 718 | 3.81 | 5 718 | 1.85 | | |
| Impôt société 28% | | | 28 399 | 9.17 | 28 399 | 100.00 |
| Impôts - 26,5% | 39 967 | 26.64 | | | 39 967 | |
| RESULTAT NET | 151 729 | 101.15 | 133 709 | 43.16 | 18 020 | 13.48 |

SAS 2JH investment

Quartier le Grand Chauviac

07220 ST MONTAN

AUTRES ETATS

ARCHE EXPERTISE

9 Bd Pierre et Marie Curie

26700 PIERRELATTE

04.75.96.52.44

ETAT DES ACQUISITIONS

| Compte | No Immo. | Libellé | Fournisseur | Acquisitions | | | Type Taux | Durée en Années |
|----------|----------|-----------------------------|-------------|--------------|------------|-------------|--------------|-----------------------|
| | | | | Date | Montant HT | Montant TVA | | |
| 21840000 | 00019000 | Bios - Cushion - Stand | | 030621 | 4 056.00 | 811.20 | L 20.00 | 5 |
| 20500000 | 00021000 | LOGICIEL EBP | | 070621 | 691.00 | 138.20 | L 33.33 | 3 |
| 26100000 | 00022000 | PARTS SOCIALES FMR EXPLOITA | | 080921 | 10.00 | | N | |
| | | Total acquisitions | | | 4 757.00 | 949.40 | | |

ETAT DES IMMOBILISATIONS

Compte : 20500000 Logiciels

| No Immo | Libellé | Immobilisations | | | Amortissements | | | Valeur Résiduelle | Date Cession |
|---------------------------------|--------------|-----------------|--------|---------|----------------|---------------|---------------|-------------------|--------------|
| | | Montant HT | Date | Taux | Antérieur | Exercice | Total | | |
| 00021 000 | LOGICIEL EBP | 691.00 | 070621 | L 33,33 | | 132.00 | 132.00 | 559.00 | |
| Totaux compte : 20500000 | | 691.00 | | | | 132.00 | 132.00 | 559.00 | |

Compte : 21820000 Matériel de transport

| No Immo | Libellé | Immobilisations | | | Amortissements | | | Valeur Résiduelle | Date Cession |
|---------------------------------|--------------------------------|------------------|--------|---------|----------------|-----------------|-----------------|-------------------|--------------|
| | | Montant HT | Date | Taux | Antérieur | Exercice | Total | | |
| 00011 000 | Scotter X- Max 125 - EM-442-PV | | 300514 | N 0,00 | | | | | |
| 00017 000 | DOBLO CARGO FT 1.6 EX-834-GC | 10 800.00 | 191120 | L 20,00 | 255.00 | 2 160.00 | 2 415.00 | 8 385.00 | |
| Totaux compte : 21820000 | | 10 800.00 | | | 255.00 | 2 160.00 | 2 415.00 | 8 385.00 | |

Compte : 21830000 Matériel bureau & matériel inf

| No Immo | Libellé | Immobilisations | | | Amortissements | | | Valeur Résiduelle | Date Cession |
|---------------------------------|----------------------------|-----------------|--------|---------|-----------------|---------------|-----------------|-------------------|--------------|
| | | Montant HT | Date | Taux | Antérieur | Exercice | Total | | |
| 00012 000 | PC portable Asus + windows | 731.66 | 160615 | L 33,33 | 731.66 | | 731.66 | | |
| | Rebut | 731.66- | | | | | 731.66- | | 311221 |
| | Détail : PC | 540.83 | 1 | | | | | | |
| | Windows | 190.83 | 1 | | | | | | |
| 00016 000 | Apple Ipad Mini | 640.83 | 281019 | L 33,33 | 253.00 | 214.00 | 467.00 | 173.83 | |
| 00018 000 | PC PORTABLE ASUS ROG | 1 625.00 | 290920 | L 33,33 | 140.00 | 542.00 | 682.00 | 943.00 | |
| Totaux compte : 21830000 | | 2 265.83 | | | 1 124.66 | 756.00 | 1 149.00 | 1 116.83 | |

Compte : 21840000 Mobilier

| No Immo | Libellé | Immobilisations | | | Amortissements | | | Valeur Résiduelle | Date Cession |
|---------------------------------|------------------------|-----------------|--------|---------|-----------------|---------------|-----------------|-------------------|--------------|
| | | Montant HT | Date | Taux | Antérieur | Exercice | Total | | |
| 00006 000 | Mobilier de bureau | 1 954.43 | 170911 | L 20,00 | 1 954.43 | | 1 954.43 | | |
| 00007 000 | Siège EUROSIT | 500.50 | 241011 | L 20,00 | 500.50 | | 500.50 | | |
| | Rebut | 500.50- | | | | | 500.50- | | 311221 |
| 00019 000 | Bios - Cushion - Stand | 4 056.00 | 030621 | L 20,00 | | 472.00 | 472.00 | 3 584.00 | |
| Totaux compte : 21840000 | | 6 010.43 | | | 2 454.93 | 472.00 | 2 426.43 | 3 584.00 | |

Compte : 26100000 Titre de participation

| No Immo | Libellé | Immobilisations | | | Amortissements | | | Valeur Résiduelle | Date Cession |
|-----------|------------------------------------|-----------------|--------|--------|----------------|----------|-------|-------------------|--------------|
| | | Montant HT | Date | Taux | Antérieur | Exercice | Total | | |
| 00022 000 | PARTS SOCIALES PMR EXPLOITAITON | 10.00 | 080921 | N 0,00 | | | | 10.00 | |

ETAT DES IMMOBILISATIONS

Compte : 26100000 Titre de participation

| No Immo | Libellé | Immobilisations | | | Amortissements | | | Valeur Résiduelle | Date Cession |
|---------------------------------|---------|-----------------|------|------|----------------|----------|-------|-------------------|--------------|
| | | Montant HT | Date | Taux | Antérieur | Exercice | Total | | |
| | | | | | | | | | |
| Totaux compte : 26100000 | | 10.00 | | | | | | 10.00 | |

Compte : 27520000 Garantie actif passif dl soft.

| No Immo | Libellé | Immobilisations | | | Amortissements | | | Valeur Résiduelle | Date Cession |
|---------------------------------|--------------------------------------|-----------------|--------|--------|----------------|----------|-------|-------------------|--------------|
| | | Montant HT | Date | Taux | Antérieur | Exercice | Total | | |
| 00015 000 | Garantie Actif Passif DL Software | 472 000.00 | 201218 | N 0,00 | | | | 472 000.00 | |
| Totaux compte : 27520000 | | 472 000.00 | | | | | | 472 000.00 | |

Récapitulatif général

| Valeur brute Immobilisation début exercice | Augmentations | | | | Diminutions | | | Valeur brute Immo. fin exercice |
|--|---------------|-------------|-------------|----------|-------------|-------------|----------|---------------------------------------|
| | Réévaluation | Acquisition | Poste/Poste | Total | Cession | Poste/Poste | Total | |
| 488 252.42 | | 4 757.00 | | 4 757.00 | 1 232.16 | | 1 232.16 | 491 777.26 |

| Montants des Amortissements début exercice | Augmentations : dotations de l'exercice | | | | Diminutions Amort. sortis de l'actif | Montant Amortissements fin exercice | Amortissements dérogatoires | |
|--|---|-----------|---------------|----------|--|---|-----------------------------|----------|
| | Linéaires | Dégressif | Exceptionnels | Total | | | Dotations | Reprises |
| 3 834.59 | 3 520.00 | | | 3 520.00 | 1 232.16 | 6 122.43 | | |

\$ en fin de ligne : Immobilisation concernée par la TVS sans limite amortissable.

SAS 2JH investment

Quartier le Grand Chauviac

07220 ST MONTAN

DOSSIER FISCAL

ARCHE EXPERTISE

9 Bd Pierre et Marie Curie

26700 PIERRELATTE

04.75.96.52.44

IMPÔT SUR LES SOCIÉTÉS

| | | | | |
|---|----------|------------|--------------------|-------------------------------|
| Exercice ouvert le | 01012021 | et clos le | 31122021 | Régime simplifié d'imposition |
| Déclaration soumise pour le résultat d'ensemble du groupe | | | Régime réel normal | X |
| SI PME innovantes, cocher la case ci-contre | | | | |
| Si option pour le régime optionnel de taxation au tonnage, art. 209-0 B (entreprises de transport maritime), cocher la case | | | | |

A IDENTIFICATION DE L'ENTREPRISE

| | | | |
|---|-----------------------------|--|--|
| Désignation de la société: | | Adresse du siège social: | |
| SAS 2JH investment | | Quartier le Grand Chauviac | |
| SIRET | 5 2 1 2 6 0 1 0 9 0 0 0 3 3 | 07220 ST MONTAN | |
| Adresse du principal établissement: | | Ancienne adresse en cas de changement: | |
| SARL 2JH INVESTMENT Les Bois 07204 LUSSAS Cedex | | | |

RÉGIME FISCAL DES GROUPES

Les entreprises placées sous le régime des groupes de sociétés doivent déposer cette déclaration en deux exemplaires (art 223 A à U du CGI)

Date d'entrée dans le groupe de la société déclarante

Pour les sociétés filiales, désignation, adresse du lieu d'imposition et n° d'identification de la société mère:

SIRET

B ACTIVITE

Activités exercées Holding Si vous avez changé d'activité, cocher la case

C RECAPITULATION DES ELEMENTS D'IMPOSITION (cf. notice de la déclaration n°2065)

1 Résultat fiscal

| | | | | | |
|--------------------------|--------|--|-----------------------------------|---------|---------|
| Bénéfice imposable à 15% | 38 120 | Résultat net de cession, de concession ou de sous-concession des brevets et droits de propriété industrielle assimilés imposable au taux de 10 % | Bénéfice imposable au taux normal | 150 820 | Déficit |
|--------------------------|--------|--|-----------------------------------|---------|---------|

2 Plus-values

| | | | |
|----------------------------------|--|-----------------------------------|--|
| PV à long terme imposables à 15% | | PV à long terme imposables à 19% | |
| Autres PV imposables à 19% | | PV à long terme imposables à 0% | |
| | | PV exonérées (art. 238 quinquies) | |

3 Abattements et exonérations notamment en faveur des entreprises nouvelles ou implantées en zones d'entreprises ou zones franches

| | | | |
|---|---|---|--|
| Entreprises nouvelles, art 44 sexies <input type="checkbox"/> | Jeunes entreprises innovantes, art. 44 sexies-0 A <input type="checkbox"/> | Zone franche d'activité, art. 44 quaterdecies <input type="checkbox"/> | Zone de restructuration de la défense art. 44 terdecies <input type="checkbox"/> |
| Entreprises nouvelles, art 44 septies <input type="checkbox"/> | Zones franches urbaines - Territoire entrepreneur, art 44 octies A <input type="checkbox"/> | Autres dispositifs <input type="checkbox"/> | |
| Bassins urbains à dynamiser(BUD), art.44 sexdecies <input type="checkbox"/> | Zone de développement prioritaire, art. 44 septdecies <input type="checkbox"/> | | |
| Société d'investissement immobilier cotée <input type="checkbox"/> | Bénéfice ou déficit exonéré (indiquer + ou - selon le cas) <input type="checkbox"/> | Plus-values exonérées relevant du taux de 15 % <input type="checkbox"/> | |

4 Option pour le crédit d'impôt outre-mer : dans le secteur productif, art. 244 quater W

D IMPUTATIONS (cf. notice de la déclaration n°2065)

1. Au titre des revenus mobiliers de source française ou étrangère, ayant donné lieu à la délivrance d'un certificat de crédit d'impôt

2. Au titre des revenus auxquels est attaché, en vertu d'une convention fiscale conclue avec un Etat étranger, un territoire ou une collectivité territoriale d'Outre-Mer, un crédit d'impôt représentatif de l'impôt de cet Etat, territoire ou collectivité.

E CONTRIBUTION ANNUELLE SUR LES REVENUS LOCATIFS (cf. notice de la déclaration n° 2065)

Recettes nettes soumises à la contribution 2,50%

F ENTREPRISES SOUMISES OU DÉSIGNÉES AU DÉPÔT DE LA DÉCLARATION PAYS PAR PAYS Cb/C/DAC4 (cf. notice de la déclaration n° 2065-SD)

1-Si vous êtes l'entreprise, tête de groupe, soumise au dépôt de la déclaration n° 2258-SD (art. 223 quinquies C-I-1), cocher la case ci-contre

2-Si vous êtes la société tête de groupe et que vous avez désigné une autre entité du groupe pour soumettre la déclaration n° 2258-SD, indiquer le nom, adresse et numéro d'identification fiscale de l'entité désignée

| | |
|-----|--|
| Nom | |
| NIF | |

3-Si vous êtes l'entreprise désignée au dépôt de la déclaration n° 2258-SD par la société tête de groupe (art. 223 quinquies C-I-2), cocher la case ci-contre

| | |
|-----|--|
| Nom | |
| NIF | |

Dans ce cas, veuillez indiquer le nom, adresse et numéro d'identification fiscale de la société tête de groupe

G COMPTABILITÉ INFORMATISÉE

L'entreprise dispose-t-elle d'une comptabilité informatisée ? OUI NON Si oui, indication du logiciel utilisé CEGID

Vous devez obligatoirement souscrire le formulaire n° 2065-SD par voie dématérialisée. Le non respect de cette obligation est sanctionné par l'application de la majoration de 0,2 % prévue par l'article 1738 du CGI. Vous trouverez toutes les informations utiles pour télédéclarer sur le site www.impots.gouv.fr. Les notices des liasses fiscales sont désormais uniquement accessibles sur le site www.impots.gouv.fr.

| | |
|---|-----------------------------------|
| Nom et adresse du professionnel de expertise comptable: | Nom et adresse du conseil: |
| ARCHE EXPERTISE 9 Bd Pierre et Marie Curie 26700 PIERRELATTE Tél: 04.75.96.52.44 | |

| | | | |
|---|---------------------|---|---|
| CGA/OMGA | Viseur conventionné | <input checked="" type="checkbox"/> (cocher la case correspondante) | Identité du déclarant: |
| Nom et adresse du CGA/OMGA ou du viseur conventionné: | | | Date: 26/04/2022 Lieu: AUBENAS Cedex |
| N° d'agrément du CGA/OMGA/viseur conventionné | | | Qualité et nom du signataire: Président |
| Examen de conformité fiscale (ECF) | | | Signature: Jolly Joël, Jean-Louis, Jose |

Désignation de l'entreprise : SAS 2JH investment Durée de l'exercice exprimée en nombre de mois* 12
 Adresse de l'entreprise Quartier le Grand Chauviac 07220 ST MONTAN Durée de l'exercice précédent* 12
 Numéro SIRET* 5 2 1 2 6 0 1 0 9 0 0 0 3 3 Néant *

| | | | | Exercice N clos le | | N-1 | |
|-------------------------------------|---|---|----------------------------|--------------------|---------------------------|-----------|-----------|
| | | | | 131122021 | | 131122020 | |
| | | Brut | Amortissements, provisions | Net | Net | | |
| | | 1 | 2 | 3 | 4 | | |
| Capital souscrit non appelé (I) | | AA | | | | | |
| IMMOBILISATIONS INCORPORELLES | Frais d'établissement * | AB | AC | | | | |
| | Frais de développement * | CX | CQ | | | | |
| | Concessions, brevets et droits similaires | AF | AG | 691 | 132 | 559 | |
| | Fonds commercial (1) | AH | AI | | | | |
| | Autres immobilisations incorporelles | AJ | AK | | | | |
| | Avances et acomptes sur immobilisations incorporelles | AL | AM | | | | |
| | Terrains | AN | AO | | | | |
| | Constructions | AP | AQ | | | | |
| | Installations techniques, matériel et outillage industriels | AR | AS | | | | |
| | Autres immobilisations corporelles | AT | AU | 19 076 | 5 990 | 13 086 | 12 418 |
| Immobilisations en cours | AV | AW | | | | | |
| Avances et acomptes | AX | AY | | | | | |
| IMMOBILISATIONS FINANCIÈRES (2) | Participations évaluées selon la méthode de mise en équivalence | CS | CT | | | | |
| | Autres participations | CU | CV | 10 | | 10 | |
| | Créances rattachées à des participations | BB | BC | | | | |
| | Autres titres immobilisés | BD | BE | | | | |
| | Prêts | BF | BG | | | | |
| Autres immobilisations financières* | BH | BI | 472 000 | | 472 000 | 472 000 | |
| TOTAL (II) | BJ | BK | 491 777 | 6 122 | 485 655 | 484 418 | |
| ACTIF CIRCULANT | STOCKS * | Matières premières, approvisionnements | BL | BM | | | |
| | | En cours de production de biens | BN | BO | | | |
| | | En cours de production de services | BP | BQ | | | |
| | | Produits intermédiaires et finis | BR | BS | | | |
| | | Marchandises | BT | BU | | | |
| | Avances et acomptes versés sur commandes | BV | BW | | | | |
| | CRÉANCES | Clients et comptes rattachés (3)* | BX | BY | | | 42 136 |
| Autres créances (3) | | BZ | CA | 63 986 | 63 986 | 3 744 | |
| DIVERS | Capital souscrit et appelé, non versé | CB | CC | | | | |
| | Valeurs mobilières de placement (dont actions propres :) | CD | CE | 2 674 724 | | 2 674 724 | 2 345 261 |
| | Disponibilités | CF | CG | 283 407 | | 283 407 | 1 088 273 |
| | Charges constatées d'avance (3)* | CH | CI | 146 | | 146 | 5 492 |
| TOTAL (III) | CJ | CK | 3 022 263 | | 3 022 263 | 3 484 905 | |
| Comptes de régularisation | Frais d'émission d'emprunt à étaler (IV) | CW | | | | | |
| | Primes de remboursement des obligations (V) | CM | | | | | |
| | Ecarts de conversion actif* (VI) | CN | | | | | |
| TOTAL GÉNÉRAL (I à VI) | CO | IA | 3 514 040 | 6 122 | 3 507 918 | 3 969 323 | |
| Renvois : (1) Dont droit au bail | | (2) Part à moins d'un an des immobilisations financières nettes : | CP | 472 000 | (3) Part à plus d'un an : | CR | |
| Clause de réserve de propriété * | Immobilisations : | Stocks : | | | Créances : | | |

EXEMPLAIRE A CONSERVER PAR LE DECLARANT

Cepid Quatre

* Des explications concernant cette rubrique sont données dans le chapitre 2023 Mission de présentation - Voir l'attestation d'Expert Comptable En Euros.

EXEMPLAIRE A CONSERVER PAR LE DECLARANT

| Désignation de l'entreprise : SAS 2JH investment | | Néant <input type="checkbox"/> * | | | |
|--|--|---|--------------|-----------|--|
| | | Exercice N | Exercice N-1 | | |
| CAPITAUX PROPRES | Capital social ou individuel (1)* (Dont versé :320...000.....) | DA | 320 000 | 320 000 | |
| | Primes d'émission, de fusion, d'apport, ... | DB | | | |
| | Ecart de réévaluation (2)* (dont écart d'équivalence <input type="checkbox"/> EK) | DC | | | |
| | Réserve légale (3) | DD | 35 200 | 35 200 | |
| | Réserves statutaires ou contractuelles | DE | | | |
| | Réserves réglementées (3)* (Dont réserve spéciale des provisions pour fluctuation des cours <input type="checkbox"/> B1) | DF | | | |
| | Autres réserves (Dont réserve relative à l'achat d'oeuvres originales d'artistes vivants* <input type="checkbox"/> EJ) | DG | 2 924 363 | 3 440 654 | |
| | Report à nouveau | DH | | | |
| | RÉSULTAT DE L'EXERCICE (bénéfice ou perte) | DI | 151 729 | 133 709 | |
| | Subventions d'investissement | DJ | | | |
| | Provisions réglementées * | DK | | | |
| | TOTAL (I) | DL | 3 431 293 | 3 929 564 | |
| Autres fonds propres | Produit des émissions de titres participatifs | DM | | | |
| | Avances conditionnées | DN | | | |
| | TOTAL (II) | DO | | | |
| Provisions pour risques et charges | Provisions pour risques | DP | | | |
| | Provisions pour charges | DQ | | | |
| | TOTAL (III) | DR | | | |
| DETTES (4) | Emprunts obligataires convertibles | DS | | | |
| | Autres emprunts obligataires | DT | | | |
| | Emprunts et dettes auprès des établissements de crédit (5) | DU | | 133 | |
| | Emprunts et dettes financières divers (Dont emprunts participatifs <input type="checkbox"/> EI) | DV | 50 377 | 367 | |
| | Avances et acomptes reçus sur commandes en cours | DW | | | |
| | Dettes fournisseurs et comptes rattachés | DX | 677 | 1 143 | |
| | Dettes fiscales et sociales | DY | 25 572 | 38 032 | |
| | Dettes sur immobilisations et comptes rattachés | DZ | | | |
| Autres dettes | EA | | 84 | | |
| | Compte régul. | EB | | | |
| Produits constatés d'avance (4) | EC | 76 625 | 39 759 | | |
| TOTAL (IV) | ED | | | | |
| Ecarts de conversion passif * | EE | | | | |
| TOTAL GÉNÉRAL (I à V) | EE | 3 507 918 | 3 969 323 | | |
| RENOIS | (1) Ecart de réévaluation incorporé au capital | 1B | | | |
| | (2) Dont { | Réserve spéciale de réévaluation (1959) | 1C | | |
| | | Ecart de réévaluation libre | 1D | | |
| | | Réserve de réévaluation (1976) | 1E | | |
| | (3) Dont réserve spéciale des plus-values à long terme * | 1F | | | |
| (4) Dettes et produits constatés d'avance à moins d'un an | EG | 76 625 | 39 759 | | |
| (5) Dont concours bancaires courants, et soldes créditeurs de banques et CCP | EH | | | | |

* Des explications concernant cette rubrique sont données dans la notice n° 2032.

| Désignation de l'entreprise : SAS 2JH investment | | Exercice N | | | Exercice (N-1) | | |
|---|---|---|--|---------|----------------|----------|---------|
| | | France | Exportations et livraisons intracommunautaires | Total | | | |
| PRODUITS D'EXPLOITATION | Ventes de marchandises* | FA | FB | FC | | | |
| | Production vendue | biens* | FD | FE | FF | | |
| | | services* | FG | 150 000 | FH | 150 000 | 309 764 |
| | Chiffres d'affaires nets* | FJ | 150 000 | FK | FL | 150 000 | 309 764 |
| | Production stockée* | | | FM | | | |
| | Production immobilisée* | | | FN | | | |
| | Subventions d'exploitation | | | FO | | | |
| | Reprises sur amortissements et provisions, transfert de charges* (9) | | | FP | 12 477 | 8 406 | |
| | Autres produits (1) (11) | | | FQ | 1 | 1 | |
| | Total des produits d'exploitation (2) (I) | | | | FR | 162 478 | 318 171 |
| CHARGES D'EXPLOITATION | Achats de marchandises (y compris droits de douane)* | | | FS | | | |
| | Variation de stock (marchandises)* | | | FT | | | |
| | Achats de matières premières et autres approvisionnements (y compris droits de douane)* | | | FU | 435 | 409 | |
| | Variation de stock (matières premières et approvisionnements)* | | | FV | | | |
| | Autres achats et charges externes (3) (6 bis) * | | | FW | 63 370 | 51 683 | |
| | Impôts, taxes et versements assimilés* | | | FX | 1 834 | 1 888 | |
| | Salaires et traitements* | | | FY | 31 694 | 64 284 | |
| | Charges sociales (10) | | | FZ | 13 698 | 24 753 | |
| | DOTATIONS D'EXPLOITATION | Sur immobilisations | - dotations aux amortissements* | | GA | 3 520 | 609 |
| | | | - dotations aux provisions | | GB | | |
| | | Sur actif circulant : dotations aux provisions* | | | GC | | |
| | Pour risques et charges : dotations aux provisions | | | GD | | | |
| | Autres charges (12) | | | GE | 534 | 3 | |
| Total des charges d'exploitation (4) (II) | | | | GF | 115 085 | 143 628 | |
| 1 - RÉSULTAT D'EXPLOITATION (I - II) | | | | GG | 47 392 | 174 543 | |
| opérations en tenant | Bénéfice attribué ou perte transférée* | (III) | | GH | | | |
| | Perte supportée ou bénéfice transféré* | (IV) | | GI | | | |
| PRODUITS FINANCIERS | Produits financiers de participations (5) | | | GJ | 78 171 | 2 914 | |
| | Produits des autres valeurs mobilières et créances de l'actif immobilisé (5) | | | GK | | | |
| | Autres intérêts et produits assimilés (5) | | | GL | 8 400 | 8 400 | |
| | Reprises sur provisions et transferts de charges | | | GM | 25 584 | | |
| | Différences positives de change | | | GN | | | |
| | Produits nets sur cessions de valeurs mobilières de placement | | | GO | | | |
| Total des produits financiers (V) | | | | GP | 112 155 | 11 314 | |
| CHARGES FINANCIÈRES | Dotations financières aux amortissements et provisions* | | | GQ | | 25 584 | |
| | Intérêts et charges assimilées (6) | | | GR | | | |
| | Différences négatives de change | | | GS | | | |
| | Charges nettes sur cessions de valeurs mobilières de placement | | | GT | | | |
| Total des charges financières (VI) | | | | GU | | 25 584 | |
| 2 - RÉSULTAT FINANCIER (V - VI) | | | | GV | 112 155 | (14 270) | |
| 3 - RÉSULTAT COURANT AVANT IMPÔTS (I - II + III - IV + V - VI) | | | | GW | 159 547 | 160 273 | |

EXEMPLAIRE A CONSERVER PAR LE DECLARANT

Cegid Quadra

EXEMPLAIRE A CONSERVER PAR LE DECLARANT

RENVOIS

| Désignation de l'entreprise : SAS 2JH investment | | Néant <input type="checkbox"/> * | |
|---|---|----------------------------------|------------------------|
| | | Exercice N | Exercice N-1 |
| PRODUITS EXCEPTIONNELS | Produits exceptionnels sur opérations de gestion | HA | 7 554 |
| | Produits exceptionnels sur opérations en capital * | HB | 50 000 |
| | Reprises sur provisions et transferts de charges | HC | |
| | Total des produits exceptionnels (7) (VII) | HD | 7 554 |
| CHARGES EXCEPTIONNELLES | Charges exceptionnelles sur opérations de gestion (6 bis) | HE | 12 133 |
| | Charges exceptionnelles sur opérations en capital * | HF | |
| | Dotations exceptionnelles aux amortissements et provisions | HG | |
| | Total des charges exceptionnelles (7) (VIII) | HH | 12 133 |
| 4 - RÉSULTAT EXCEPTIONNEL (VII - VIII) | | HI | 7 554 |
| Participation des salariés aux résultats de l'entreprise (IX) | | HJ | |
| Impôts sur les bénéfices * (X) | | HK | 34 117 |
| TOTAL DES PRODUITS (I + III + V + VII) | | HL | 337 039 |
| TOTAL DES CHARGES (II + IV + VI + VIII + IX + X) | | HM | 203 330 |
| 5 - BÉNÉFICE OU PERTE (Total des produits - total des charges) | | HN | 133 709 |
| (1) | Dont produits nets partiels sur opérations à long terme | HO | |
| (2) | Dont { produits de locations immobilières produits d'exploitation afférents à des exercices antérieurs (à détailler au (8) ci-dessous) | HY | |
| | | IG | |
| (3) | Dont { - Crédit bail mobilier * - Crédit bail immobilier | HP | |
| | | HQ | |
| (4) | Dont charges d'exploitation afférentes à des exercices antérieurs (à détailler au (8) ci-dessous) | IH | |
| (5) | Dont produits concernant les entreprises liées | IJ | |
| (6) | Dont intérêts concernant les entreprises liées | IK | |
| (6bis) | Dont dons faits aux organismes d'intérêt général (art. 238 bis du C.G.I.) | HX | |
| (6ter) | Dont amortissement des souscriptions dans des PME innovantes (art. 217 octies) | RC | |
| | Dont amortissement exceptionnel de 25% des constructions nouvelles (art. 39 quinquies D) | RD | |
| (9) | Dont transferts de charges | A1 | 8 406 |
| (10) | Dont cotisations personnelles de l'exploitant (13) (dont montant des cotisations sociales obligatoires hors CSG/CRDS) A5 | A2 | 12 477 |
| (11) | Dont redevances pour concessions de brevets, de licences (produits) | A3 | |
| (12) | Dont redevances pour concessions de brevets, de licences (charges) | A4 | 534 |
| (13) | Dont primes et cotisations complémentaires personnelles : facultatives A6 | A9 | |
| | Dont cotisations facultatives aux nouveaux plans d'épargne retraite A8 | A7 | |
| (7) Détail des produits et charges exceptionnels (Si le nombre de lignes est insuffisant, reproduire le cadre (7) et le joindre en annexe) | | Exercice N | |
| | | Charges exceptionnelles | Produits exceptionnels |
| CONTROLE URSSAF 2019 | | 12 133 | |
| DL PV FIN DE MISSION | | | 50 000 |
| (8) Détail des produits et charges sur exercices antérieurs : | | Exercice N | |
| | | Charges antérieures | Produits antérieurs |
| | | | |
| | | | |

* Des explications concernant cette rubrique sont données dans la notice n° 2032.

| Designation de l'entreprise : SAS 2JH investment | | Néant | | * | | | |
|--|--|--|--------------------|---|-------|---|--------|
| CADRE A | IMMOBILISATIONS | Valeur brute des immobilisations au début de l'exercice | | Augmentations | | | |
| | | 1 | | 2 | | | |
| | | 3 | | 4 | | | |
| | | 5 | | 6 | | | |
| INCORP. | Frais d'établissement et de développement | TOTAL I | CZ | D8 | D9 | | |
| | Autres postes d'immobilisations incorporelles | TOTAL II | KD | KE | KF | 691 | |
| CORPORELLES | Terrains | | KG | KH | KI | | |
| | Constructions | Sur sol propre | Dont Composants L9 | KJ | KK | KL | |
| | | Sur sol d'autrui | Dont Composants M1 | KM | KN | KO | |
| | Installations générales, agencements et aménagements des constructions * | | Dont Composants M2 | KP | KQ | KR | |
| | Installations techniques, matériel et outillage industriels | | Dont Composants M3 | KS | KT | KU | |
| | Autres immobilisations corporelles | Installations générales, agencements aménagements divers * | | KV | KW | KX | |
| | | Matériel de transport * | | KY | KZ | LA | |
| | | Matériel de bureau et mobilier informatique | | LB | LC | LD | 4 056 |
| | Emballages récupérables et divers * | | LE | LF | LG | | |
| | Immobilisations corporelles en cours | | LH | LI | LJ | | |
| | Avances et acomptes | | LK | LL | LM | | |
| | TOTAL III | | LN | LO | LP | 4 056 | |
| FINANCIÈRES | Participations évaluées par mise en équivalence | | 8G | 8M | 8T | | |
| | Autres participations | | 8U | 8V | 8W | 10 | |
| | Autres titres immobilisés | | IP | IR | IS | | |
| | Prêts et autres immobilisations financières | | IT | IU | IV | | |
| | TOTAL IV | | LQ | LR | LS | 10 | |
| TOTAL GÉNÉRAL (I + II + III + IV) | | ØG | ØH | ØJ | 4 757 | | |
| CADRE B | IMMOBILISATIONS | Diminutions | | Valeur brute des immobilisations à la fin de l'exercice | | Réévaluation légale * ou évaluation par mise en équivalence | |
| | | par virement de poste à poste 1 | | 3 | | Valeur d'origine des immobilisations en fin d'exercice 4 | |
| | | 2 | | 5 | | 6 | |
| INCORP. | Frais d'établissement et de développement | TOTAL I | IN | CØ | DØ | D7 | |
| | Autres postes d'immobilisations incorporelles | TOTAL II | IO | LV | LW | IX | |
| CORPORELLES | Terrains | IP | LX | LY | LZ | | |
| | Constructions | Sur sol propre | IQ | MA | MB | MC | |
| | | Sur sol d'autrui | IR | MD | ME | MF | |
| | Inst. gales, agencés et am. des constructions | | IS | MG | MH | MI | |
| | Installations techniques, matériel et outillage industriels | | IT | MJ | MK | ML | |
| | Autres immobilisations corporelles | Inst. gales, agencés, aménagements divers | | IU | MM | MN | MO |
| | | Matériel de transport | | IV | MP | MQ | MR |
| | | Matériel de bureau et informatique, mobilier | | IW | MS | MT | MU |
| | Emballages récupérables et divers * | | IX | MV | MW | MX | |
| | Immobilisations corporelles en cours | | MY | MZ | NA | NB | |
| | Avances et acomptes | | NC | ND | NE | NF | |
| | TOTAL III | | IY | NG | NH | NI | 19 076 |
| FINANCIÈRES | Participations évaluées par mise en équivalence | | IZ | ØU | M7 | ØW | |
| | Autres participations | | IO | ØX | ØY | ØZ | |
| | Autres titres immobilisés | | II | 2B | 2C | 2D | |
| | Prêts et autres immobilisations financières | | I2 | 2E | 2F | 2G | |
| | TOTAL IV | | I3 | NJ | NK | 2H | |
| TOTAL GÉNÉRAL (I + II + III + IV) | | I4 | ØK | ØL | ØM | | |

* Des explications concernant cette rubrique sont données dans la notice n° 2032.
Mission de présentation - Voir l'attestation d'Expert Comptable En Euros.

(Ne pas reporter le montant des continue)

EXEMPLAIRE A CONSERVER PAR LE DECLARANT

Credit Quatre

Désignation de l'entreprise : SAS 2JH investment

Néant *

CADRE A SITUATIONS ET MOUVEMENTS DE L'EXERCICE DES AMORTISSEMENTS TECHNIQUES (OU VENANT EN DIMINUTION DE L'ACTIF)*

| IMMOBILISATIONS AMORTISSABLES | | Montant des amortissements au début de l'exercice | | Augmentations : dotations de l'exercice | | Diminutions : amortissements affectés aux éléments sortis de l'actif et reprises | | Montant des amortissements à la fin de l'exercice | |
|---|--|---|-------|---|-------|--|-------|---|-------|
| Frais d'établissement et de développement | | CY | | EL | | EM | | EN | |
| Fonds commercial | | RE | | RF | | RI | | RJ | |
| Autres immobilisations incorporelles | | PE | | PF | 132 | PG | | PH | 132 |
| TOTAL I | | RK | | RM | 132 | RN | | RO | 132 |
| Terrains | | PI | | PJ | | PK | | PL | |
| Constructions | Sur sol propre | PM | | PN | | PO | | PQ | |
| | Sur sol d'autrui | PR | | PS | | PT | | PU | |
| | Inst. générales, agencements et aménagements des constructions | PV | | PW | | PX | | PY | |
| Installations techniques, matériel et outillage industriels | | PZ | | QA | | QB | | QC | |
| Autres immobilisations corporelles | Inst. générales, agencements, aménagements divers | QD | | QE | | QF | | QG | |
| | Matériel de transport | QH | 255 | QI | 2 160 | QJ | | QK | 2 415 |
| | Matériel de bureau et informatique, mobilier | QL | 3 580 | QM | 1 228 | QN | 1 232 | QO | 3 575 |
| | Emballages récupérables et divers | QP | | QR | | QS | | QT | |
| TOTAL II | | QU | 3 835 | QV | 3 388 | QW | 1 232 | QX | 5 990 |
| TOTAL GÉNÉRAL (I+II) | | QN | 3 835 | QP | 3 520 | QQ | 1 232 | QR | 6 122 |

CADRE B VENTILATION DES MOUVEMENTS AFFECTANT LA PROVISION POUR AMORTISSEMENTS DÉROGATOIRES

| Immobilisations amortissables | DOTATIONS | | | | | | REPRISES | | | Mouvement net des amortissements à la fin de l'exercice |
|--|--|-----------------------------|--|----|--|---|--|----|--|---|
| | Colonne 1 Différentiel de durée et autres | Colonne 2 Mode dégressif | Colonne 3 Amortissement fiscal exceptionnel | | Colonne 4 Différentiel de durée et autres | Colonne 5 Mode dégressif | Colonne 6 Amortissement fiscal exceptionnel | | | |
| Frais d'établissements | M9 | N1 | N2 | N3 | N4 | N5 | N6 | | | |
| Fonds commercial | RP | RQ | RR | RS | RT | RU | RV | | | |
| Autres immob. incorporelles | N7 | N8 | P6 | P7 | P8 | P9 | Q1 | | | |
| TOTAL I | RW | RX | RY | RZ | SB | SC | SD | | | |
| Terrains | Q2 | Q3 | Q4 | Q5 | Q6 | Q7 | Q8 | | | |
| Constructions | Sur sol propre | Q9 | R1 | R2 | R3 | R4 | R5 | R6 | | |
| | Sur sol d'autrui | R7 | R8 | R9 | S1 | S2 | S3 | S4 | | |
| | Inst.général.agenc et am.des const. | S5 | S6 | S7 | S8 | S9 | T1 | T2 | | |
| Inst. techniques mat. et outillage | T3 | T4 | T5 | T6 | T7 | T8 | T9 | | | |
| Autres immobilisations corporelles | Inst.général.agenc am. divers | U1 | U2 | U3 | U4 | U5 | U6 | U7 | | |
| | Matériel de transport | U8 | U9 | V1 | V2 | V3 | V4 | V5 | | |
| | Mat. bureau et inform. mobilier | V6 | V7 | V8 | V9 | W1 | W2 | W3 | | |
| Emballages récup. et divers | W4 | W5 | W6 | W7 | W8 | W9 | X1 | | | |
| TOTAL II | X2 | X3 | X4 | X5 | X6 | X7 | X8 | | | |
| Frais d'acquisition de titres de participations | NL | | | NM | | | NO | | | |
| TOTAL III | | | | | | | | | | |
| Total général (I+II+III) | NP | NQ | NR | NS | NT | NU | NV | | | |
| Total général avec ventile (NP + NQ + NR) | NW | | | NY | | | NZ | | | |
| | | | Total général avec ventile (NS + NT + NU) | | | Total général avec ventile (NW - NY) | | | | |

CADRE C

| MOUVEMENTS DE L'EXERCICE AFFECTANT LES CHARGES RÉPARTIES SUR PLUSIEURS EXERCICES* | Montant net au début de l'exercice | Augmentations | Dotations de l'exercice aux amortissements | Montant net à la fin de l'exercice |
|---|------------------------------------|---------------|--|------------------------------------|
| Frais d'émission d'emprunt à étaler | | | Z9 | ZB |
| Primes de remboursement des obligations | | | SP | SR |

* Des explications concernant cette rubrique sont données dans la notice n° 2032.

Mission de présentation - Voir l'attestation d'Expert Comptable En Euros.

EXEMPLAIRE A CONSERVER PAR LE DECLARANT

Cegid Quadra

Désignation de l'entreprise : SAS 2JH investment

Néant *

| Nature des provisions | | Montant au début de l'exercice 1 | AUGMENTATIONS : Dotations de l'exercice 2 | DIMINUTIONS : Reprises de l'exercice 3 | Montant à la fin de l'exercice 4 | |
|---|--|--|---|--|--|--------|
| Provisions réglementées | Provisions pour reconstitution des gisements miniers et pétroliers * | 3T | TA | TB | TC | |
| | Provisions pour investissement (art. 237 bis A-II)* | 3U | TD | TE | TF | |
| | Provisions pour hausse des prix (1)* | 3V | TG | TH | TI | |
| | Amortissements dérogatoires | 3X | TM | TN | TO | |
| | Dont majorations exceptionnelles de 30 % | D3 | D4 | D5 | D6 | |
| | Provisions pour prêts d'installation (art. 39 quinquies H du CGI) | IJ | IK | IL | IM | |
| | Autres provisions réglementées (1) | 3Y | TP | TQ | TR | |
| | TOTAL I | 3Z | TS | TT | TU | |
| Provisions pour risques et charges | Provisions pour litiges | 4A | 4B | 4C | 4D | |
| | Provisions pour garanties données aux clients | 4E | 4F | 4G | 4H | |
| | Provisions pour pertes sur marchés à terme | 4J | 4K | 4L | 4M | |
| | Provisions pour amendes et pénalités | 4N | 4P | 4R | 4S | |
| | Provisions pour pertes de change | 4T | 4U | 4V | 4W | |
| | Provisions pour pensions et obligations similaires | 4X | 4Y | 4Z | 5A | |
| | Provisions pour impôts (1) | 5B | 5C | 5D | 5E | |
| | Provisions pour renouvellement des immobilisations * | 5F | 5H | 5J | 5K | |
| | Provisions pour gros entretien et grandes révisions | EO | EP | EQ | ER | |
| | Provisions pour charges sociales et fiscales sur congés à payer * | 5R | 5S | 5T | 5U | |
| | Autres provisions pour risques et charges (1) | 5V | 5W | 5X | 5Y | |
| | TOTAL II | 5Z | TV | TW | TX | |
| Provisions pour dépréciation | sur immobilisations | - incorporelles | 6A | 6B | 6C | 6D |
| | | - corporelles | 6E | 6F | 6G | 6H |
| | | - titres mis en équivalence | 02 | 03 | 04 | 05 |
| | | - titres de participation | 9U | 9V | 9W | 9X |
| | | - autres immobilisations financières(1)* | 06 | 07 | 08 | 09 |
| | Sur stocks et en cours | 6N | 6P | 6R | 6S | |
| | Sur comptes clients | 6T | 6U | 6V | 6W | |
| | Autres provisions pour dépréciation (1) * | 6X | 25 584 | 6Y | 25 584 | 7A |
| | TOTAL III | 7B | 25 584 | TY | 25 584 | UA |
| | TOTAL GÉNÉRAL (I + II + III) | 7C | 25 584 | UB | 25 584 | UD |
| Dont dotations et reprises | - d'exploitation | | UE | | UF | |
| | - financières | | UG | | UH | 25 584 |
| | - exceptionnelles | | UJ | | UK | |
| Titres mis en équivalence : montant de la dépréciation à la clôture de l'exercice calculé selon les règles prévues à l'article 39-1-5e du C.G.I. | | | | | 10 | |
| (1) à détailler sur feuillet séparé selon l'année de constitution de la provision ou selon l'objet de la provision. | | | | | | |
| NOTA : Les charges à payer ne doivent pas être mentionnées sur ce tableau mais être ventilées sur l'état détaillé des charges à payer dont la production est prévue par l'article 38 II de l'annexe III au C.G.I. | | | | | | |

* Des explications concernant cette rubrique sont données dans la notice n°2032

| CADRE A | | ÉTAT DES CRÉANCES | | Montant brut 1 | | A 1 an au plus 2 | | A plus d'un an 3 | | | |
|--|--|--|---------|---|--------|---------------------|----|-------------------------------------|--|----------------------|--|
| DE L'ACTIF IMMOBILISÉ | Créances rattachées à des participations | UL | | UM | | UN | | | | | |
| | Prêts (1) (2) | UP | | UR | | US | | | | | |
| | Autres immobilisations financières | UT | 472 000 | UV | | UW | | 472 000 | | | |
| DE L'ACTIF CIRCULANT | Clients douteux ou litigieux | VA | | | | | | | | | |
| | Autres créances clients | UX | | | | | | | | | |
| | Créance représentative de titres prêtés ou remis en garantie * (Provision pour dépréciation antérieurement constituée * UO | ZI | | | | | | | | | |
| | Personnel et comptes rattachés | UY | | | | | | | | | |
| | Sécurité sociale et autres organismes sociaux | UZ | 3 310 | | 3 310 | | | | | | |
| | Etat et autres collectivités publiques | Impôts sur les bénéfices | VM | | | | | | | | |
| | | Taxe sur la valeur ajoutée | VB | 2 792 | | 2 792 | | | | | |
| | | Autres impôts, taxes et versements assimilés | VN | | | | | | | | |
| | | Divers | VP | 1 148 | | 1 148 | | | | | |
| | Groupe et associés (2) | VC | 56 736 | | 56 736 | | | | | | |
| | Débiteurs divers (dont créances relatives à des opérations de pension de titres) | VR | | | | | | | | | |
| | Charges constatées d'avance | VS | 146 | | 146 | | | | | | |
| | TOTAUX | | VT | 536 132 | VU | 64 132 | VV | 472 000 | | | |
| RENOIS | (1) Montant des - Prêts accordés en cours d'exercice | VD | | | | | | | | | |
| | (2) Prêts et avances consentis aux associés (personnes physiques) | VE | | | | | | | | | |
| CADRE B | | ÉTAT DES DETTES | | Montant brut 1 | | A 1 an au plus 2 | | A plus d'1 an et 5 ans au plus 3 | | A plus de 5 ans 4 | |
| Emprunts obligataires convertibles (1) | | 7Y | | | | | | | | | |
| Autres emprunts obligataires (1) | | 7Z | | | | | | | | | |
| Emprunts et dettes auprès des établissements de crédit (1) | à 1 an maximum à l'origine | VG | | | | | | | | | |
| | à plus de 1 an à l'origine | VH | | | | | | | | | |
| Emprunts et dettes financières divers (1) (2) | | 8A | | | | | | | | | |
| Fournisseurs et comptes rattachés | | 8B | 677 | | 677 | | | | | | |
| Personnel et comptes rattachés | | 8C | | | | | | | | | |
| Sécurité sociale et autres organismes sociaux | | 8D | 12 044 | | 12 044 | | | | | | |
| Etat et autres collectivités publiques | Impôts sur les bénéfices | 8E | 13 079 | | 13 079 | | | | | | |
| | Taxe sur la valeur ajoutée | VW | | | | | | | | | |
| Obligations cautionnées | | VX | | | | | | | | | |
| | Autres impôts, taxes et assimilés | VQ | 449 | | 449 | | | | | | |
| Dettes sur immobilisations et comptes rattachés | | 8J | | | | | | | | | |
| Groupe et associés (2) | | VI | 50 377 | | 50 377 | | | | | | |
| Autres dettes (dont dettes relatives à des opérations de pension de titres) | | 8K | | | | | | | | | |
| Dette représentative de titres empruntés ou remis en garantie * | | ZZ | | | | | | | | | |
| Produits constatés d'avance | | 8L | | | | | | | | | |
| TOTAUX | | VY | 76 625 | VZ | 76 625 | | | | | | |
| RENOIS | (1) Emprunts souscrits en cours d'exercice | VJ | | (2) Montant des divers emprunts et dettes contrac- tés auprès des associés personnes physiques | VL | | | | | | |
| | Emprunts remboursés en cours d'exercice | VK | | * Des explications concernant cette rubrique sont données dans la notice n° 2032 | | | | | | | |

* Des explications concernant cette rubrique sont données dans la notice n° 2032

| Désignation de l'entreprise : SAS 2JH investment | | Néant <input type="checkbox"/> * | | Exercice N, clos le : | | | | | | | | |
|--|---|--|---|---|--|---|----|---|----|---|---|--|
| | | | | 3 | 1 | 1 | 2 | 2 | 0 | 2 | 1 | |
| II RÉINTEGRATIONS | | | | BÉNÉFICE COMPTABLE DE L'EXERCICE | | | | | | | | |
| Charges non admises en déduction du résultat fiscal | Rémunération du travail de l'exploitant (entreprises IR) ou des associés de sociétés | | | WA | 151 729 | | | | | | | |
| | Avantages personnels non déductibles * (sauf amortissements à porter ligne ci-dessous) | WD | Amortissements excédentaires (art. 39-4 du CGI) et autres amortissements non déductibles | WE | 2 092 | | | | | | | |
| | | WF | Autres charges et dépenses somptuaires (art. 39-4 du C.G.I.) | WG | 449 | | | | | | | |
| | Fraction des loyers à réintégrer dans le cadre d'un crédit bail immobilier et de levée d'option | RA | (Part des loyers dispensée de réintégration (art. 239 sexies D) | RB | | | | | | | | |
| | Provisions et charges à payer non déductibles (cf. tableau 2058-B, cadre III) | WI | Charges à payer liées à des états et territoires non coopératifs non déductibles (cf. 2067-BIS) | XX | | | | | | | | |
| | Amendes et pénalités | WJ | Charges financières (art. 39-1-3° et 212 bis) | XZ | | | | | | | | |
| | Réintégrations prévues à l'article 155 du CGI* | | | XY | | | | | | | | |
| Impôt sur les sociétés (cf. page 9 de la notice 2032) | | | I7 | 45 685 | | | | | | | | |
| Quote-part | Bénéfices réalisés par une société de personnes ou un G.I.E. | WL | Résultats bénéficiaires visés à l'article 209 B du CGI | L7 | | | | | | | | |
| Régimes d'imposition particuliers et impositions différées | Moins-values nettes à long terme | - imposées au taux de 15 % ou de 19 % (12,8 % pour les entreprises à l'IR) | | I8 | | | | | | | | |
| | Fraction imposable des plus-values réalisées au cours d'exercices antérieurs * | - Plus-values nettes à court terme - Plus-values soumises au régime des fusions | | ZN | | | | | | | | |
| Ecart de valeurs liquidatives sur OPC * (entreprises à l'IS) | | | XR | 14 569 | | | | | | | | |
| Réintégrations diverses à détailler sur feuillet séparé | DONT * | Intérêts excédentaires (art. 39-1-3e et 212 du C.G.I.) | SU | Zones d'entreprises * (activité exonérée) | SW | | | | | | | |
| | | Quote-part de 12 % des plus-values à taux zéro | M8 | | | | | | | | | |
| Réintégration des charges affectées aux activités éligibles au régime de taxation au tonnage | | | Y1 | | | | | | | | | |
| Résultat fiscal afférent à l'activité relevant du régime optionnel de taxation au tonnage | | | Y3 | | | | | | | | | |
| | | | WR | TOTAL I 214 524 | | | | | | | | |
| III DÉDUCTIONS | | | | PERTE COMPTABLE DE L'EXERCICE | | | | | | | | |
| Quote-part dans les pertes subies par une société de personnes ou un G.I.E * | | | WT | | | | | | | | | |
| Prov. et charges à payer non déduc., antér. taxées et réint. ds les résultats comptables de l'exerc. (cf. tableau 2058-B, cadre III) | | | WU | | | | | | | | | |
| Régimes d'imposition particuliers et impositions différées | Plus-values nettes à long terme | - imposées au taux de 15 % (12,8 % pour les entreprises soumises à l'IR) | | WV | | | | | | | | |
| | | - imposées au taux de 0 % (8% pour les exercices ouverts avant le 01 01 2007) | | WH | | | | | | | | |
| | | - imposées au taux de 19 % | | WP | | | | | | | | |
| | | - imputées sur les moins-values nettes à long terme antérieures | | WW | | | | | | | | |
| | | - imputées sur les déficits antérieurs | | XB | | | | | | | | |
| Autres plus-values imposées au taux de 19 % | | | I6 | | | | | | | | | |
| Fraction des plus-values nettes à court terme de l'exercice dont l'imposition est différée* | | | WZ | | | | | | | | | |
| Régime des sociétés mères et des filiales * Produit net des actions et parts d'intérêts : | | | (Quote-part de frais et charges restant imposable à déduire des produits nets de participations | | 2A | | | | | | | |
| Produits de participations inéligibles au régime des sociétés mères déductibles à hauteur de 99 % (art. 223 B du CGI) | | | ZX | | | | | | | | | |
| Mesures d'incitation à l'investissement | Déduction autorisée au titre des investissements réalisés dans les collectivités d'Outre-mer*. | | | ZY | | | | | | | | |
| | Majoration d'amortissement * | | | XD | | | | | | | | |
| | Abattement sur le bénéfice et exonérations | Entreprises nouvelles (reprise d'entreprises en difficultés 44 septies) | K9 | Entreprises nouvelles 44 sexies | L2 | Jeunes entreprises innovantes (art. 44 sexies A) | L5 | | | | | |
| | | Zone franche urbaine - TE (art. 44 octies A) | OV | Sociétés d'investissement immobilières cotées (art. 208C) | K3 | Zone de restructuration de la défense (art. 44 terdecies) | PA | | | | | |
| | | Bassin urbain à dynamiser (art. 44 sexdecies) | PP | Bassin d'emploi à redynamiser (art. 44 duodécies) | 1F | Z. franche d'activité NG (art. 44 quaterdecies) | XC | | | | | |
| | | | Zone de développement prioritaire (art. 44 septdecies) | PB | Z. de revitalisation rurale (art. 44 quindecies) | PC | | | | | | |
| Ecart de valeurs liquidatives sur OPC * (entreprises à l'IS) | | | XS | | | | | | | | | |
| Déductions diverses à détailler sur feuillet séparé (EXT 2) | | Dont déduction exceptionnelle (art. 39 decies) | X9 | Créance dérogée par le report en arrière du déficit | ZI | | | | | | | |
| Déduction des produits affectés aux activités éligibles au régime de la taxation au tonnage | | | Y2 | | | | | | | | | |
| | | | XH | TOTAL II 25 584 | | | | | | | | |
| III Résultat fiscal | | | | TOTAL II | | | | | | | | |
| Résultat fiscal avant imputation des déficits reportables | | | bénéfice (I moins II) | | XI | 188 940 | | | | | | |
| | | | déficit (II moins I) | | XJ | | | | | | | |
| Déficit de l'exercice reporté en arrière (entreprises à l'IS)* | | | ZL | | | | | | | | | |
| Déficits antérieurs imputés sur les résultats de l'exercice (entreprises à l'IS)* | | | XL | | | | | | | | | |
| RÉSULTAT FISCAL BÉNÉFICE (ligne XN) ou DÉFICIT reportable en avant (ligne XO) | | | XN | 188 940 | | | | | XO | | | |

Copie Quatre

| | | | |
|---|--|----------------------------------|---------------|
| Désignation de l'entreprise : SAS 2JH investment | | Néant <input type="checkbox"/> * | |
| I SUIVI DES DÉFICITS | | | |
| Déficits restant à reporter au titre de l'exercice précédent (1) | | K4 | (0) |
| Déficits transférés de plein droit (art. 209-II-2 du CGI) | | K4bis | |
| Nombre d'opérations sur l'exercice | | K4ter | |
| Déficits imputés (total des lignes XB et XL du tableau 2058-A) | | K5 | |
| Déficits reportables (différence K4 + K4bis - K5) | | K6 | (0) |
| Déficits de l'exercice (Tableau 2058A, ligne XO) | | YJ | |
| Total des déficits restant à reporter (somme K6 + YJ) | | YK | (0) |
| II INDEMNITÉS POUR CONGÉS A PAYER, CHARGES SOCIALES ET FISCALES CORRESPONDANTES | | | |
| Montant déductible correspondant aux droits acquis par les salariés pour les entreprises placées sous le régime de l'article 39-1. 1e bis Al. 1er du CGI, dotations de l'exercice | | ZT | |
| III PROVISIONS ET CHARGES A PAYER, NON DÉDUCTIBLES POUR L'ASSIETTE DE L'IMPÔT | | | |
| (à détailler, sur feuillet séparé) | | Dotations de l'exercice | |
| | | Reprises sur l'exercice | |
| Indemnités pour congés à payer, charges sociales et fiscales correspondantes non déductibles pour les entreprises placées sous le régime de l'article 39-1. 1e bis Al. 2 du CGI * | | ZV | ZW |
| Provisions pour risques et charges * | | | |
| | | 8X | 8Y |
| | | 8Z | 9A |
| | | 9B | 9C |
| Provisions pour dépréciation * | | | |
| Prov. S/Placement | | 9D | 9E |
| | | 9F | 9G |
| | | 9H | 9J |
| Charges à payer | | | |
| | | 9K | 9L |
| | | 9M | 9N |
| | | 9P | 9R |
| | | 9S | 9T |
| TOTAUX (YN = ZV à 9S) et (YO = ZW à 9T) | | YN | YO |
| à reporter au tableau 2058-A : | | ↓ ligne W1 | ↓ ligne WU |

CONSÉQUENCES DE LA MÉTHODE PAR COMPOSANTS (art. 237 septies du CGI)

| Montant de la réintégration ou de la déduction | Montant au début de l'exercice | | Imputations | Montant net à la fin de l'exercice |
|--|--------------------------------|--|-------------|------------------------------------|
| | L1 | | | |
| | | | | |

(1) Cette case correspond au montant porté sur la ligne YK du tableau 2058 B déposé au titre de l'exercice précédent.

* Des explications concernant cette rubrique sont données dans la notice n° 2032

Désignation de l'entreprise : SAS 2JH investment Néant *

A - DÉTERMINATION DE LA VALEUR RÉSIDUELLE

| | Nature et date d'acquisition des éléments cédés * ① | Valeur d'origine * ② | Valeur nette réévaluée * ③ | Amortissements pratiqués en franchise d'impôt ④ | Autres amortissements * ⑤ | Valeur résiduelle ⑥ |
|-----------------------|--|-------------------------|-------------------------------|--|------------------------------|------------------------|
| | | | | | | |
| I - Immobilisations * | 1 | Siège EUROSIT | 501 | 501 | | |
| | 2 | PC portable Asus | 732 | 732 | | |
| | 3 | | | | | |
| | 4 | | | | | |
| | 5 | | | | | |
| | 6 | | | | | |
| | 7 | | | | | |
| | 8 | | | | | |
| | 9 | | | | | |
| | 10 | | | | | |
| | 11 | | | | | |
| | 12 | | | | | |

B - PLUS-VALUES, MOINS-VALUES

Qualification fiscale des plus et moins-values réalisées *

| | Prix de vente ⑦ | Montant global de la plus-value ou de la moins-value ⑧ | Court terme ⑨ | Long terme ⑩ | | | Plus-values taxables à 19 % (1) ⑪ |
|---|--------------------|--|------------------|-----------------|----------------|-----|--------------------------------------|
| | | | | 19 % | 15 % ou 12.8 % | 0 % | |
| | | | | | | | |
| I - Immobilisations * | 1 | | | | | | |
| | 2 | | | | | | |
| | 3 | | | | | | |
| | 4 | | | | | | |
| | 5 | | | | | | |
| | 6 | | | | | | |
| | 7 | | | | | | |
| | 8 | | | | | | |
| | 9 | | | | | | |
| | 10 | | | | | | |
| | 11 | | | | | | |
| | 12 | | | | | | |
| II - Autres éléments | 13 | Fraction résiduelle de la provision spéciale de réévaluation afférente aux éléments cédés | + | | | | |
| | 14 | Amortissements irrégulièrement différés se rapportant aux éléments cédés | + | | | | |
| | 15 | Amortissements afférents aux éléments cédés mais exclus des charges déductibles par une disposition légale | + | | | | |
| | 16 | Amortissements non pratiqués en comptabilité et correspondant à la déduction fiscale pour investissement, définie par les lois de 1966, 1968 et 1975, effectivement utilisée | + | | | | |
| | 17 | Provisions pour dépréciation des titres relevant du régime des plus ou moins-values à long terme devenues sans objet au cours de l'exercice | | | | | |
| | 18 | Dotations de l'exercice aux comptes de provisions pour dépréciation des titres relevant du régime des plus ou moins-values à long terme | | | | | |
| | 19 | Divers (détail à donner sur une note annexe)* | | | | | |
| CMBP A : plus ou moins-value nette à court terme (total des lignes de l'encadré I à 19 de la colonne ⑨) = (A) | | | | | | | |
| CMBP B : plus ou moins-value nette à long terme (total des lignes de l'encadré I à 19 de la colonne ⑩) = (B) | | | | | | | |
| CMBP C : autres plus-values taxables à 19 % = (C) | | | | | | | |

* Des explications concernant cette rubrique sont données dans la notice n° 2032

(1) Ces plus-values sont imposables au taux de 19 % en application des articles 238 bis JA, 208 C et 210 E du CGI.

EXEMPLAIRE A CONSERVER PAR LE DECLARANT

Désignation de l'entreprise : SAS 2JH investment

Néant *

- Entreprises soumises à l'impôt sur les sociétés
- Entreprises soumises à l'impôt sur le revenu

Rappel de la plus ou moins-value de l'exercice relevant du taux de 15% ou 12.8%

Gains nets retirés de la cession de titres de sociétés à prépondérance immobilières non cotées exclus du régime du long terme (art. 219 I a sexies-0 bis du CGI) *

Gains nets retirés de la cession de certains titres dont le prix de revient est supérieur à 22,8 M€ (art. 219 I a sexies-0 du CGI) *

I - SUIVI DES MOINS-VALUES DES ENTREPRISES SOUMISES À L'IMPÔT SUR LE REVENU

| Origine | | Moins-values à 12.8 % | Imputations sur les plus-values à long terme de l'exercice imposables à 12.8 % | Solde des moins-values à 12.8 % |
|---|------|-----------------------|--|---------------------------------|
| ① | | ② | ③ | ④ |
| Moins-values nettes | N | | | |
| Moins-values nettes à long terme subies au cours des dix exercices antérieurs (montants restant à déduire à la clôture du dernier exercice) | N-1 | | | |
| | N-2 | | | |
| | N-3 | | | |
| | N-4 | | | |
| | N-5 | | | |
| | N-6 | | | |
| | N-7 | | | |
| | N-8 | | | |
| | N-9 | | | |
| | N-10 | | | |

II - SUIVI DES MOINS-VALUES À LONG TERME DES ENTREPRISES SOUMISES À L'IMPÔT SUR LES SOCIÉTÉS *

| Origine | | Moins-values | | Imputations sur les plus-values à long terme | Imputations sur le résultat de l'exercice | Solde des moins-values à reporter col. 7 = 2+3+4-5-6 |
|---|------|----------------|--|--|---|--|
| | | À 19 % ou 15 % | À 19% ou 15 % imputables sur le résultat de l'exercice | À 15 % ou 19 % | | |
| ① | | ② | ③ | ④ | ⑤ | ⑥ |
| Moins-values nettes | N | | | | | |
| Moins-values nettes à long terme subies au cours des dix exercices antérieurs (montants restant à déduire à la clôture du dernier exercice) | N-1 | | | | | |
| | N-2 | | | | | |
| | N-3 | | | | | |
| | N-4 | | | | | |
| | N-5 | | | | | |
| | N-6 | | | | | |
| | N-7 | | | | | |
| | N-8 | | | | | |
| | N-9 | | | | | |
| | N-10 | | | | | |

* Des explications concernant cette rubrique sont données dans la notice n° 2032

EXEMPLAIRE À CONSERVER PAR LE DECLARANT

(formulaire obligatoire
 article 31 A du code
 général des impôts)

(personnes morales soumises à l'impôt sur les sociétés seulement)*

Désignation de l'entreprise : SAS 2JH investment

Néant *

I SITUATION DU COMPTE AFFECTÉ A L'ENREGISTREMENT DE LA RÉSERVE SPÉCIALE POUR L'EXERCICE N

| | | Sous-comptes de la réserve spéciale des plus-values à long terme | | | | |
|---|---|--|---------------|---------------|---------------|---------------|
| | | taxées à 10 % | taxées à 15 % | taxées à 18 % | taxées à 19 % | taxées à 25 % |
| Montant de la réserve spéciale à la clôture de l'exercice précédent (N-1) | 1 | | | | | |
| Réserves figurant au bilan des sociétés absorbées au cours de l'exercice | 2 | | | | | |
| TOTAL (lignes 1 et 2) | 3 | | | | | |
| Prélèvements opérés | 4 | | | | | |
| | 5 | | | | | |
| TOTAL (lignes 4 et 5) | 6 | | | | | |
| Montant de la réserve spéciale à la clôture de l'exercice (ligne 3 - ligne 6) | 7 | | | | | |

II RÉSERVE SPÉCIALE DES PROVISIONS POUR FLUCTUATION DES COURS * (5e, 6e, 7e et alinéas de l'article 30 -1-5e du CGI)

| montant de la réserve à l'ouverture de l'exercice ① | réserve figurant au bilan des sociétés absorbées au cours de l'année ② | montants prélevés sur la réserve | | montant de la réserve à la clôture de l'exercice ⑤ |
|--|---|--|---|---|
| | | donnant lieu à complément d'impôt ③ | ne donnant pas lieu à complément d'impôt ④ | |
| | | | | |

* Des explications concernant cette rubrique sont données dans la notice n° 2032.

EXEMPLAIRE A CONSERVER PAR LE DECLARANT



Greffe du tribunal de commerce d'Aubenas
10 rue Georges Couderc 07200 AUBENAS
8h30 - 11h30 / 13h30 - 15h30
www.greffe-tc-aubenas.fr - www.infogreffe.fr

/ BIL / LPS / 2022/11823
2 JH INVESTMENT
QUARTIER LE GRAND CHAUVIAC
07220 SAINT-MONTAN

Aubenas, le 15 novembre 2022

Nos références : C1_BIL * 2010B00181 * LPS * 2022/11823 * 521260109
Dépôt des comptes exercice clôturé le 31/12/2021
Entreprise : 2 JH INVESTMENT

RECLAMATION DE PIÈCES OU RENSEIGNEMENTS MANQUANTS

Madame, Monsieur,

Nous avons bien reçu votre dossier. Afin de procéder à sa régularisation, il convient de nous fournir les pièces ou renseignements manquants suivants :

- **Merci de nous fournir le rapport du commissaire aux comptes.**

Veuillez également joindre à l'appui de votre envoi un règlement de 2,85 € pour couvrir les frais de demande de renseignements ou pièces manquants. Il vous revient de nous en régler sa globalité ou son solde (si vous avez déjà effectué un règlement sur une relance précédente).

Avec nos salutations distinguées.
Le greffier