



RCS : AGEN

Code greffe : 4701

Documents comptables

REGISTRE DU COMMERCE ET DES SOCIETES

Le greffier du tribunal de commerce de AGEN atteste l'exactitude des informations transmises ci-après

Nature du document : Documents comptables (B-S)

Numéro de gestion : 1964 B 00009

Numéro SIREN : 026 420 091

Nom ou dénomination : CABINET HUSSON SAS SOCIETE D EXPERTISE COMPTABLE ET DE COMMISSAIRES AUX COMPTES

Ce dépôt a été enregistré le 24/11/2017 sous le numéro de dépôt 6310

CABINET HUSSON
SAS au capital de 193 440 €
Siège social : Le Belvédère
(47510) FOULAYRONNES
026 420 091 RCS AGEN

EXTRAIT DES DECISIONS DE L'ASSOCIEE UNIQUE
EN DATE DU 27 OCTOBRE 2017

(Exercice clos le 31 mai 2017)

DEUXIEME DECISION

L'actionnaire unique décide d'affecter le résultat bénéficiaire de l'exercice, soit 132 844,82 € de la manière suivante :

- Résultat net 132 844,82 Euros
- En dotation à la réserve légale,..... 3 344,00 Euros
- Le solde, soit 129 500,82 Euros
- A titre de dividendes aux actionnaires,
la somme de 25 389,00 Euros
soit un dividende de 2,10 € par action
- Le solde, soit la somme de 104 111,82 Euros
au poste « Autres réserves »

Ce dividende sera mis en paiement à compter du 27 octobre 2017.

Il est précisé que le montant des revenus distribués au titre de l'exercice clos le 31 mai 2017 éligibles à la réfaction de 40 % s'élève à 0 Euros. Le montant des revenus distribués au titre de l'exercice clos le 31 mai 2017 non éligibles à la réfaction de 40 % s'élève donc quant à lui à 25 398,43 Euros.

L'assemblée est informée que les dividendes perçus par les personnes physiques, éligibles à la réfaction prévue à l'article 158, 3-2° du Code général des impôts, sont assujettis à un prélèvement forfaitaire non libératoire et obligatoire prévu à l'article 117 Quater du Code général des impôts, dont le taux est de 21%.

Enfin, pour nous conformer aux dispositions de l'article 243 bis du Code général des impôts, nous vous rappelons que les distributions de dividendes réalisées au cours des trois précédents exercices ont été les suivantes :

Exercice clos le	Total des sommes distribuées	Nombre d'actions concernées	Réfaction de 40 % sur les dividendes (Article 158.3.2 C.G.I.)	
			Dividendes éligibles	Dividendes non éligibles
31 mai 2016	0	10 000	0	0
31 décembre 2015	100 500 €	10 000	40,20	100 459,80 €
31 décembre 2014	40 000 €	10 000	16,00	39 984,00 €

Certifié conforme
Le Président
M. Patrick PANOUTLLERES



Certifié conforme

COMPTES ANNUELS CABINET HUSSON AU 31-05-2017

Sommaire

Bilan	1
ACTIF	1
<i>Actif immobilisé</i>	<i>1</i>
<i>Actif circulant</i>	<i>1</i>
PASSIF	2
<i>Capitaux Propres</i>	<i>2</i>
<i>Provisions pour risques et charges</i>	<i>2</i>
<i>Emprunts et dettes</i>	<i>2</i>
Compte de résultat	3
Compte de résultat	5
Annexes Légales 2017	7
Bilan détaillé	15
ACTIF	15
<i>Actif immobilisé</i>	<i>15</i>
<i>Actif circulant</i>	<i>15</i>
PASSIF	17
<i>Capitaux Propres</i>	<i>17</i>
<i>Provisions pour risques et charges</i>	<i>17</i>
<i>Emprunts et dettes</i>	<i>17</i>
Compte de résultat détaillé	19
Soldes intermédiaires de gestion détaillé	23

Bilan

Présenté en Euro

ACTIF	Exercice clos le 31/05/2017 (12 mois)			du 01/01/2016 au 31/05/2016 (05 mois)		Variation
	Brut	Amort. prov.	Net	Net		
Capital souscrit non appelé (0)						
Actif immobilisé						
Frais d'établissement						
Recherche et développement						
Concessions, brevets, droits similaires	24 503	24 503		2 742	- 2 742	
Fonds commercial	53 357		53 357	53 357		
Autres immobilisations incorporelles						
Avances et acomptes sur immobilisations incorporelles						
Terrains						
Constructions						
Installations techniques, matériel et outillage Industriels						
Autres immobilisations corporelles	326 027	292 880	33 147	51 351	- 18 204	
Immobilisations en cours						
Avances et acomptes						
Participations évaluées selon mise en équivalence						
Autres participations	811		811	2 750	- 1 939	
Créances rattachées à des participations						
Autres titres immobilisés						
Prêts						
Autres immobilisations financières	23 600		23 600	23 600		
TOTAL (I)	426 299	317 383	110 915	133 801	- 22 886	
Actif circulant						
Matières premières, approvisionnements						
En-cours de production de biens						
En-cours de production de services				168 105	- 168 105	
Produits intermédiaires et finis						
Marchandises						
Avances et acomptes versés sur commandes						
Clients et comptes rattachés	1 035 074	261 690	773 383	538 826	234 557	
Autres créances						
. Fournisseurs débiteurs	2 518		2 518	8 348	- 5 830	
. Personnel				159	- 159	
. Organismes sociaux						
. Etat, impôts sur les bénéfices	28 514		28 514		28 514	
. Etat, taxes sur le chiffre d'affaires	11 506		11 506	18 355	- 6 849	
. Autres	88 870		88 870	165 255	- 76 385	
Capital souscrit et appelé, non versé						
Valeurs mobilières de placement						
Disponibilités	73 911		73 911	867	73 044	
Instruments de trésorerie						
Charges constatées d'avance	55 647		55 647	61 665	- 6 018	
TOTAL (II)	1 296 039	261 690	1 034 349	961 581	72 768	
Charges à répartir sur plusieurs exercices (III)						
Primes de remboursement des obligations (IV)						
Ecart de conversion actif (V)						
TOTAL ACTIF (0 à V)	1 724 338	579 074	1 145 264	1 095 382	49 882	

Bilan (suite)

Présenté en Euros

PASSIF	Exercice clos le	du	Variation
	31/05/2017 (12 mois)	01/01/2016 au 31/05/2016 (05 mois)	
Capitaux Propres			
Capital social ou individuel (dont versé :)	193 440	160 000	33 440
Primes d'émission, de fusion, d'apport ...	99 417		99 417
Ecart de réévaluation			
Réserve légale	16 000	16 000	
Réserves statutaires ou contractuelles			
Réserves réglementées			
Autres réserves	101 919	81 306	20 613
Report à nouveau	3 180	3 180	
Résultat de l'exercice	132 845	83 417	49 428
Subventions d'investissement			
Provisions réglementées			
Résultat de l'exercice précédent à affecter			
TOTAL (I)	546 801	343 904	202 897
Produits des émissions de titres participatifs			
Avances conditionnées			
TOTAL (II)			
Provisions pour risques et charges			
Provisions pour risques			
Provisions pour charges	44 972		44 972
TOTAL (III)	44 972		44 972
Emprunts et dettes			
Emprunts obligataires convertibles			
Autres Emprunts obligataires			
Emprunts et dettes auprès des établissements de crédit			
. Emprunts	31 137	60 193	- 29 056
. Découverts, concours bancaires	3 718	17 419	- 13 701
Emprunts et dettes financières diverses			
. Divers			
. Associés		165 101	- 165 101
Avances et acomptes reçus sur commandes en cours			
Dettes fournisseurs et comptes rattachés	57 178	92 135	- 34 957
Dettes fiscales et sociales			
. Personnel	69 455	81 552	- 12 097
. Organismes sociaux	100 397	84 709	15 688
. Etat, impôts sur les bénéfices		15 005	- 15 005
. Etat, taxes sur le chiffre d'affaires	171 675	132 586	39 089
. Etat, obligations cautionnées			
. Autres impôts, taxes et assimilés	9 063	8 537	526
Dettes sur immobilisations et comptes rattachés			
Autres dettes	16 182	11 426	4 756
Instruments de trésorerie			
Produits constatés d'avance	94 687	82 815	11 872
TOTAL (IV)	553 491	751 478	- 197 987
Ecart de conversion passif (V)			
TOTAL PASSIF (I+V)	1 145 264	1 095 382	49 882

Compte de résultat

Présenté en Euro:

	Exercice clos le 31/05/2017 (12 mois)			du 01/01/2016 au 31/05/2016 (05 mois)		Variation sur 12 mois	%
	France	Exportations	Total	Total			
Ventes de marchandises	60		60		60		N/S
Production vendue biens							
Production vendue services	1 999 098		1 999 098	788 477	1 068 753	106 753	5,64
Chiffres d'affaires Nets	1 999 157		1 999 157	788 477	1 068 812	106 812	5,84
Production stockée			-168 105	31 405	-243 477		323,03
Production immobilisée							
Subventions d'exploitation							
Reprises sur amort. et prov., transfert de charges			48 282	29 049	-21 436		-30,75
Autres produits			20	3 904	-9 350		-99,79
Total des produits d'exploitation (I)			1 879 354	852 835	167 450		6,18
Achats de marchandises (y compris droits de douane)							
Variation de stock (marchandises)							
Achats de matières premières et autres approvisionnements							
Variation de stock (matières premières et autres approv.)							
Autres achats et charges externes			710 184	315 493	-46 999		-6,21
Impôts, taxes et versements assimilés			33 850	8 961	12 344		57,40
Salaires et traitements			622 510	288 300	-69 410		-10,03
Charges sociales			243 606	113 204	-28 084		-10,34
Dotations aux amortissements sur immobilisations			21 315	7 831	2 521		13,41
Dotations aux provisions sur immobilisations							
Dotations aux provisions sur actif circulant			63 105	17 374	21 407		51,34
Dotations aux provisions pour risques et charges							
Autres charges			22	4	12		129,17
Total des charges d'exploitation (II)			1 694 591	751 167	-108 210		6,00
RESULTAT EXPLOITATION (I-II)			184 763	101 668	-59 240		-24,28
Quotes-parts de résultat sur opérations faites en commun							
Bénéfice attribué ou perte transférée (III)							
Perte supportée ou bénéfice transféré (IV)							
Produits financiers de participations							
Produits des autres valeurs mobilières et créances							
Autres intérêts et produits assimilés			10 005	207	9 508		N/S
Reprises sur provisions et transferts de charges							
Différences positives de change							
Produits nets sur cessions valeurs mobilières placement							
Total des produits financiers (V)			10 005	207	9 508		N/S
Dotations financières aux amortissements et provisions							
Intérêts et charges assimilés			2 505	1 350	-735		-22,69
Différences négatives de change							
Charges nettes sur cessions valeurs mobilières de placement							
Total des charges financières (VI)			2 505	1 350	-735		-22,69
RESULTAT FINANCIER (V-VI)			7 500	-1 144	10 246		373,16
RESULTAT COURANT AVANT IMPOT (I+II+V+VI)			192 263	100 524	-48 995		-20,31

Compte de résultat (suite)

Présenté en Euros

	Exercice clos le 31/05/2017 (12 mois)	du 01/01/2016 au 31/05/2016 (05 mois)	Variation sur 12 mois	%
Produits exceptionnels sur opérations de gestion	10 435	1 015	7 999	328,37
Produits exceptionnels sur opérations en capital	9 695		9 695	N/S
Reprises sur provisions et transferts de charges				
Total des produits exceptionnels (VII)	20 129	1 015	17 693	726,31
Charges exceptionnelles sur opérations de gestion	37 548		37 548	N/S
Charges exceptionnelles sur opérations en capital	2 439	240	1 863	323,44
Dotations exceptionnelles aux amortissements et provisions				
Total des charges exceptionnelles (VIII)	39 987	240	39 411	N/S
RESULTAT EXCEPTIONNEL (VII-VIII)	-19 858	775	-21 718	N/S
Participation des salariés (IX)				
Impôts sur les bénéfices (X)	39 560	17 881	- 3 354	-7,82
Total des Produits (I+III+V+VII)	1 909 489	854 056	140 245	6,84
Total des charges (II+IV+VI+VII+IX+X)	1 776 644	770 639	72 890	3,94
RESULTAT NET	132 845	83 417	-67 356	-33,64
Dont Crédit-bail mobilier				
Dont Crédit-bail immobilier				

Compte de résultat

Présenté en Euro

	Exercice clos le 31/05/2017 (12 mois)		du 01/01/2016 au 31/05/2016 (05 mois)		Variation sur 12 mois	%
	France	Exportations	Total	Total		
Ventes de marchandises	60		60		60	N/S
Production vendue biens						
Production vendue services	1 999 098		1 999 098	788 477	106 753	5,64
Chiffres d'affaires Nets	1 999 157		1 999 157	788 477	106 812	5,64
Production stockée			-168 105	31 405	-243 477	323,03
Production immobilisée						
Subventions d'exploitation						
Reprises sur amort. et prov., transfert de charges			48 282	29 049	-21 436	-30,75
Autres produits			20	3 904	-9 350	-99,79
Total des produits d'exploitation (I)			1 879 354	852 835	-167 450	-8,18
Achats de marchandises (y compris droits de douane)						
Variation de stock (marchandises)						
Achats de matières premières et autres approvisionnements						
Variation de stock (matières premières et autres approv.)						
Autres achats et charges externes			710 184	315 493	-46 999	-6,21
Impôts, taxes et versements assimilés			33 850	8 961	12 344	57,40
Salaires et traitements			622 510	288 300	-69 410	-10,03
Charges sociales			243 606	113 204	-28 084	-10,34
Dotations aux amortissements sur immobilisations			21 315	7 831	2 521	13,41
Dotations aux provisions sur immobilisations						
Dotations aux provisions sur actif circulant			63 105	17 374	21 407	51,34
Dotations aux provisions pour risques et charges						
Autres charges			22	4	12	129,17
Total des charges d'exploitation (II)			1 694 591	751 167	-108 210	-6,00
RESULTAT EXPLOITATION (I-II)			184 763	101 668	-59 240	-24,28
Quotes-parts de résultat sur opérations faites en commun						
Bénéfice attribué ou perte transférée (III)						
Perte supportée ou bénéfice transféré (IV)						
Produits financiers de participations						
Produits des autres valeurs mobilières et créances						
Autres intérêts et produits assimilés			10 005	207	9 508	N/S
Reprises sur provisions et transferts de charges						
Différences positives de change						
Produits nets sur cessions valeurs mobilières placement						
Total des produits financiers (V)			10 005	207	9 508	N/S
Dotations financières aux amortissements et provisions						
Intérêts et charges assimilés			2 505	1 350	-735	-22,69
Différences négatives de change						
Charges nettes sur cessions valeurs mobilières de placement						
Total des charges financières (VI)			2 505	1 350	735	-22,69
RESULTAT FINANCIER (V-VI)			7 500	-1 144	10 246	373,16
RESULTAT COURANT AVANT IMPOT (I+III+IV+V-VI)			192 263	100 524	-48 995	-20,31

Compte de résultat (suite)

Présenté en Euros

	Exercice clos le 31/05/2017 (12 mois)	du 01/01/2016 au 31/05/2016 (05 mois)	Variation sur 12 mois	%
Produits exceptionnels sur opérations de gestion	10 435	1 015	7 999	328,37
Produits exceptionnels sur opérations en capital	9 695		9 695	N/S
Reprises sur provisions et transferts de charges				
Total des produits exceptionnels (VII)	20 129	1 015	17 693	726,31
Charges exceptionnelles sur opérations de gestion	37 548		37 548	N/S
Charges exceptionnelles sur opérations en capital	2 439	240	1 863	323,44
Dotations exceptionnelles aux amortissements et provisions				
Total des charges exceptionnelles (VIII)	39 987	240	39 411	N/S
RESULTAT EXCEPTIONNEL (VII-VIII)	-19 858	775	-21 718	N/S
Participation des salariés (IX)				
Impôts sur les bénéfices (X)	39 560	17 881	- 3 354	-7,82
Total des Produits (I+III+V+VII)	1 909 489	854 056	140 245	-6,84
Total des charges (II+IV+VI+VII+IX+X)	1 776 644	770 639	72 890	3,94
RESULTAT NET	132 845	83 417	- 67 356	-34,64
Dont Crédit-bail mobilier				
Dont Crédit-bail immobilier				

Annexes Légales 2017

Au bilan avant répartition de l'exercice clos le 31/05/2017 dont le total est de 1 145 263,96 euros et au compte de résultat de l'exercice dégageant un résultat de 132 844,82 euros, présenté sous forme de liste.

L'exercice a une durée de 12 mois, recouvrant la période du 01/06/2016 au 31/05/2017.

Les notes et tableaux ci-après font partie intégrante des comptes annuels.

L'exercice précédent avait une durée de 05 mois recouvrant la période du 01/01/2016 au 31/05/2016.

SOMMAIRE

REGLES ET METHODES COMPTABLES

- Règles et méthodes comptables
- Changements de méthode

COMPLEMENTS D'INFORMATIONS RELATIFS AU BILAN ET AU COMPTE DE RESULTAT

Informations et commentaires sur :

- Avances aux dirigeants
- Produits et avoirs à recevoir
- Charges à payer et avoirs à établir
- Charges et produits constatés d'avance
- Charges à répartir sur plusieurs exercices
- Composition du capital social
- Ventilation du chiffre d'affaires net

ENGAGEMENTS FINANCIERS ET AUTRES INFORMATIONS

- Crédit-bail mobilier
 - Résultat des 5 derniers exercices
-
-
-

Règles et méthodes comptables

Les conventions générales comptables ont été appliquées dans le respect du principe de prudence, conformément aux hypothèses de base :

- continuité de l'exploitation,
- permanence des méthodes comptables d'un exercice à l'autre,
- indépendance des exercices,

et conformément aux règles générales d'établissement et de présentation des comptes annuels.

FAITS SIGNIFICATIFS DE L'EXERCICE :

En date du 18 janvier 2017 la société CDB AUDIT a apporté fiscalement et comptablement avec effet rétroactif au 1er octobre 2016, la branche d'activité d'expertise comptable au CABINET HUSSON.

Cette branche d'activité d'expertise comptable de la SAS CDB AUDIT a fait suite à une transmission universelle de patrimoine de la STE CDB CONSEILS à la STE CDB AUDIT en date du 30 septembre 2016.

IMMOBILISATIONS INCORPORELLES ET CORPORELLES

Les immobilisations corporelles sont évaluées à leur coût d'acquisition ou de production, compte tenu des frais nécessaires à la mise en état d'utilisation de ces biens, et après déduction des rabais commerciaux, remises, escomptes de règlements obtenus.

Les décisions suivantes ont été prises au niveau de la présentation des comptes annuels :

- immobilisations décomposables : l'entreprise n'a pas été en mesure de définir les immobilisations décomposables ou la décomposition de celles-ci ne présente pas d'impact significatif,
- immobilisations non décomposables : bénéficiant des mesures de tolérance, l'entreprise a opté pour le maintien des durées d'usage pour l'amortissement des biens non décomposés.

Les intérêts des emprunts spécifiques à la production d'immobilisations ne sont pas inclus dans le coût de production de ces immobilisations.

Les amortissements pour dépréciation sont calculés suivant les modes linéaire ou dégressif en fonction de la durée de vie prévue :

Logiciels informatiques	de 01 à 03 ans
Brevets	07 ans
Agencements, aménagements des terrains	de 06 à 10 ans
Constructions	de 10 à 20 ans
Agencement des constructions	12 ans
Matériel et outillage industriels	05 ans
Agencements, aménagements, installations	de 06 à 10 ans
Matériel de transport	04 ans
Matériel de bureau et informatique	de 03 à 10 ans
Mobilier	de 05 à 10 ans

IMMOBILISATIONS FINANCIERES ET VALEURS MOBILIERES DE PLACEMENT

La valeur brute est constituée par le coût d'achat hors frais accessoires. Lorsque la valeur d'inventaire est inférieure à la valeur brute, une dépréciation est constatée pour le montant de la différence.

STOCKS

Les stocks sont évalués suivant la méthode "premier entré, premier sorti".

La valeur brute des marchandises et des approvisionnements comprend le prix d'achat et les frais accessoires.

~~Les produits fabriqués sont valorisés au coût de production comprenant les consommations et les charges directes et indirectes de production, les amortissements des biens concourant à la production.~~

Le coût de la sous-activité est exclu de la valeur des stocks.

Les intérêts sont toujours exclus de la valorisation des stocks.

Les stocks ont, le cas échéant, été dépréciés pour tenir compte de leur valeur de réalisation nette à la date d'arrêté des comptes.

CREANCES ET DETTES

Les créances et les dettes sont valorisées à leur valeur nominale. Une dépréciation est pratiquée lorsque la valeur d'inventaire est inférieure à la valeur comptable.

COMPTABILISATION, PRESENTATION DU CICE

La comptabilisation du CICE a été réalisée par l'option :

- d'une diminution des charges de personnel, crédit d'un sous compte 64 (ANC, note d'information du 28 février 2013),

Le montant du CICE comptabilisé d'un montant de 33 828 € se décompose comme suit :

- pour la période du 1er juin au 31 décembre 2016	: 20 024 €
- pour la période du 1er janvier au 31 mai 2017	: 13 804 €

Changements de méthode

Les méthodes d'évaluation et de présentation des comptes annuels retenues pour cet exercice ont été modifiées par rapport à l'exercice précédent sur :

- les indemnités de fin de carrière sont désormais comptabilisées en provision pour risques en fonction des critères ci-dessous :

Taux d'actualisation de 1.75 %

Autres éléments

- Taux de rotation :

3 catégories en fonction de l'ancienneté

✓ -5ans : 10%

✓ 5 à 10 ans : 7%

✓ + 15 ans : 5%

- Un taux de progression de salaire de 1.5 % constant

- Un âge de départ à la retraite fixé à 65 ans

- Taux de charges sociales patronales fixé à 45 %

- Pas de provision pour les associés.

Etablissement des états financiers en conformité avec :

- le P.C.G. 2014 homologué par arrêté du 8 septembre 2014

- les articles L123-12 à L123-28 du Code du Commerce

Produits et avoirs à recevoir

Montant des produits et avoirs à recevoir inclus dans les postes suivants du bilan	Montant TTC
IMMOBILISATIONS FINANCIERES	
Créances rattachées à des participations	
Autres immobilisations financières	
CREANCES	
Créances clients et comptes rattachés	228 887
Autres créances (dont avoirs à recevoir :)	13 804
VALEURS MOBILIERES DE PLACEMENT	
DISPONIBILITES	
TOTAL	242 691

Charges à payer et avoirs à établir

Montant des charges à payer et avoirs à établir inclus dans les postes suivants du bilan	Montant TTC
Emprunts obligataires convertibles	
Autres emprunts obligataires	
Emprunts et dettes auprès des établissements de crédit	93
Emprunts et dettes financières divers	
Dettes fournisseurs et comptes rattachés	13 538
Dettes fiscales et sociales	111 276
Dettes sur immobilisations et comptes rattachés	
Autres dettes (dont avoirs à établir :)	936
TOTAL	125 844

Charges et produits constatés d'avance

	Charges	Produits
Charges / Produits d'exploitation	55 647	94 687
Charges / Produits financiers		
Charges / Produits exceptionnels		
TOTAL	55 647	94 687

DP

Composition du capital social

	Nombre	Valeur nominale
Actions / parts sociales composant le capital social au début de l'exercice	12 090	16,00
Actions / parts sociales émises pendant l'exercice		
Actions / parts sociales remboursées pendant l'exercice		
Actions / parts sociales composant le capital social en fin d'exercice		

Ventilation du chiffre d'affaires net

Répartition par secteur d'activité	Montant
Ventes de marchandises Ventes de produits finis Prestations de services	1 999 098
TOTAL	1 999 098

Répartition par marché géographique	Montant
France Etranger	1 999 098
TOTAL	1 999 098

Résultats des 5 derniers exercices

Nature des Indications / Périodes	31/05/2017	31/05/2016	31/12/2015	31/12/2014	31/12/2013
Durée de l'exercice	12 mois	5 mois	12 mois	12 mois	12 mois
I - Situation financière en fin d'exercice					
a) Capital social	193 440	160 000	160 000	160 000	160 000
b) Nombre d'actions émises	12 090	10 000	10 000	10 000	10 000
c) Nombre d'obligations convertibles en actions					
II - Résultat global des opérations effectives					
a) Chiffre d'affaires hors taxes	1 999 157	788 477	1 730 531	1 954 675	2 025 550
b) Bénéfice avant impôt, amortissements & provisions	208 646	97 455	194 053	87 634	43 117
c) Impôt sur les bénéfices	39 560	17 881	39 979	27 519	14 534
d) Bénéfice après impôt, mais avant amortissements & provisions	169 086	79 574	154 074	60 115	28 583
e) Bénéfice après impôt, amortissements & provisions	132 845	83 417	118 452	42 072	66 442
f) Montants des bénéfices distribués			100 500	40 000	47 000
g) Participation des salariés					
III - Résultat des opérations réduit à une seule action					
a) Bénéfice après impôt, mais avant amortissements	14	8	15	6	3
b) Bénéfice après impôt, amortissements provisions	11	8	12	4	7
c) Dividende versé à chaque action			10	4	5
IV - Personnel :					
a) Nombre de salariés	19	18	19	17	18
b) Montant de la masse salariale	622 510	288 300	561 306	616 580	591 443
c) Montant des sommes versées au titre des avantages sociaux	243 606	113 204	219 202	255 300	252 138

CABINET CONSTANT

Société d'Expertise Comptable et de Commissariat aux Comptes
Inscrite au Tableau de l'Ordre de la Région de Toulouse
Membre de la Compagnie Régionale d'Agen

Route de Sarlat - 46300 GOURDON - Tél. : 05 65 27 05 05 - Fax. : 05 65 27 05 08
contact@cabconstant.fr - www.cabconstant.fr

Frédéric ANDRES

EXPERT COMPTABLE
~~COMMISSAIRE AUX COMPTES~~
GÉRANT ASSOCIÉ

Geoffray BORNE

EXPERT COMPTABLE
COMMISSAIRE AUX COMPTES
GÉRANT ASSOCIÉ

CABINET HUSSON SAS

Le Belvédère

47510 FOULAYRONNES

CABINETS SECONDAIRES

"Les Embaysses" - Route de Sarlat
46200 SOUILLAC
Tél. : 05 65 27 06 10
Fax. : 05 65 27 06 11
contact@cabconstant.fr

Avenue Georges Clémenceau
Route de Cahors
46500 GRAMAT
Tél. : 05 65 10 02 90
Fax. : 05 65 10 02 91
contact@cabconstant.fr

Avenue Joséphine Baker
24200 Sarlat la Caneda
Tél : 05 35 09 00 10
contact@cabconstant.fr

RAPPORT DU COMMISSAIRE AUX COMPTES SUR LES COMPTES ANNUELS

Exercice du 1^{er} juin 2016 au 31 mai 2017

CORRESPONDANTS

SOCAGEC

820, rue du Dr Jean Ségala
46000 CAHORS
Tél. : 05 65 35 16 46
Fax. : 05 65 35 91 20
contact@socagec.fr

SOCAGEC

10, place Dutours
46220 PRAYSSAC
Tél. : 05 65 22 44 30
Fax. : 05 65 30 67 60
contact@socagec.fr

SOCAGEC

Avenue de Cahors
46260 LIMOGNE-EN-QUERCY
Tél. : 05 65 31 58 72
Fax. : 05 65 24 35 70
contact@socagec.fr

SOFIGECO

203, avenue des Etats-Unis
31200 TOULOUSE
Tél. : 05 34 40 59 30
Fax. : 05 61 21 31 85
sebbag.expertises@sofigeco.fr

CABINET CONSTANT

Société d'Expertise Comptable et de Commissariat aux Comptes

Inscrite au Tableau de l'Ordre de la Région de Toulouse

Membre de la Compagnie Régionale d'Agen

Route de Sarlat - 46300 GOURDON - Tél. : 05 65 27 05 05 - Fax. : 05 65 27 05 08

contact@cabconstant.fr - www.cabconstant.fr

Frédéric ANDRES

EXPERT COMPTABLE
COMMISSAIRE AUX COMPTES
GERANT ASSOCIÉ

Geoffroy BORNE

EXPERT COMPTABLE
COMMISSAIRE AUX COMPTES
GERANT ASSOCIÉ

CABINETS SECONDAIRES

"Les Embaysses" - Route de Sarlat
46200 SOUILLAC
Tél. : 05 65 27 06 10
Fax. : 05 65 27 06 11
contact@cabconstant.fr

Avenue Georges Clémenceau
Route de Cahors
46500 GRAMAT
Tél. : 05 65 10 02 90
Fax. : 05 65 10 02 91
contact@cabconstant.fr

Avenue Joséphine Baker
24200 Sarlat la Caneda
Tél. : 05 35 09 00 10
contact@cabconstant.fr

A l'associé unique,

En exécution de la mission qui nous a été renouvelée par votre Assemblée Générale du 29 juin 2013, nous vous présentons notre rapport relatif à l'exercice clos le 31 mai 2017 sur :

- . le contrôle des comptes annuels de la SAS CABINET HUSSON, tels qu'ils sont annexés au présent rapport,
- . la justification de nos appréciations,
- . les vérifications spécifiques et les informations prévues par la loi.

Les comptes annuels ont été arrêtés par votre Président. Il nous appartient, sur la base de notre audit, d'exprimer une opinion sur ces comptes.

I - OPINION SUR LES COMPTES ANNUELS

Nous avons effectué notre audit selon les normes professionnelles applicables en France; ces normes requièrent la mise en oeuvre de diligences permettant d'obtenir l'assurance raisonnable que les comptes annuels ne comportent pas d'anomalies significatives.

CORRESPONDANTS

SOCAGEC

820, rue du Dr Jean Ségala
46000 CAHORS
Tél. : 05 65 35 16 46
Fax. : 05 65 35 91 20
contact@socagec.fr

SOCAGEC

10, place Dutours
46220 PRAYSSAC
Tél. : 05 65 22 44 30
Fax. : 05 65 30 67 60
contact@socagec.fr

SOCAGEC

Avenue de Cahors
46260 LIMOGNE-EN-QUERCY
Tél. : 05 65 31 58 72
Fax. : 05 65 24 35 70
contact@socagec.fr

SOFIGECO

203, avenue des Etats-Unis
31200 TOULOUSE
Tél. : 05 34 40 59 30
Fax. : 05 61 21 31 85
sebbag.expertises@sofigeco.fr

Un audit consiste à examiner, par sondages, les éléments probants justifiant les données contenues dans ces comptes. Il consiste également à apprécier les principes comptables suivis et les estimations significatives retenues pour l'arrêté des comptes et à apprécier leur présentation d'ensemble.

Nous estimons que nos contrôles fournissent une base raisonnable à l'opinion exprimée ci-après.

Nous certifions que les comptes annuels tels qu'ils sont présentés aux pages 4 à 14 du présent rapport, sont, au regard des règles et principes comptables français, réguliers et sincères, et donnent une image fidèle du résultat des opérations de l'exercice écoulé ainsi que de la situation financière et du patrimoine de la société à la fin de cet exercice.

Sans remettre en cause l'opinion exprimée ci-dessus, nous attirons votre attention sur la note de l'annexe « page 11 », qui expose le changement de méthode comptable relatif aux indemnités de fin de carrière.

II - JUSTIFICATION DES APPRECIATIONS

En application des dispositions de l'article L.823-9 du code de commerce ~~relatives à la justification de nos appréciations, nous portons à votre connaissance les~~
éléments suivants :

Règles et principes comptables

La note de l'annexe expose les règles et méthodes comptables relatives à la comptabilisation des opérations.

Dans le cadre de notre appréciation des règles et principes comptables suivis par votre société, nous avons vérifié le caractère approprié des méthodes comptables et des informations fournies dans les notes de l'annexe et nous nous sommes assurés de leur correcte application.

Estimation comptable

Nous avons procédé à l'appréciation des approches retenues par votre société décrites dans l'annexe, sur la base des éléments disponibles à ce jour, et mis en œuvre des tests pour vérifier par sondage l'application de ces méthodes.

Conclusion

Les appréciations ainsi portées s'inscrivent dans le cadre de notre démarche d'audit des comptes annuels, pris dans leur ensemble, et ont donc contribué à la formation de notre opinion exprimée dans la première partie de ce rapport.


III - VERIFICATIONS ET INFORMATIONS SPECIFIQUES

Nous avons également procédé, conformément aux normes professionnelles applicables en France, aux vérifications spécifiques prévues par la loi.
Nous n'avons pas d'observation à formuler sur la sincérité et la concordance avec les comptes annuels des informations données dans le rapport de gestion du Président et dans les documents adressés à l'associé unique sur la situation financière et les comptes annuels.

Fait à Gourdon le 5 octobre 2017

Le Commissaire aux Comptes

Pour la SARL CABINET CONSTANT,



M. Frédéric ANDRÉS

Bilan

Présenté en Euros


ACTIF	Exercice clos le 31/05/2017 (12 mois)		du 01/01/2016 au 31/05/2016 (05 mois)		Variation
	Brut	Amort prov.	Net	Net	
Capital souscrit non appelé (0)					
Actif immobilisé					
Frais d'établissement					
Recherche et développement					
Concessions, brevets, droits similaires	24 503	24 503		2 742	- 2 742
Fonds commercial	53 357		53 357	53 357	
Autres immobilisations incorporelles					
Avances et acomptes sur immobilisations incorporelles					
Terrains					
Constructions					
Installations techniques, matériel et outillage industriels					
Autres immobilisations corporelles	326 027	292 880	33 147	51 351	- 18 204
Immobilisations en cours					
Avances et acomptes					
Participations évaluées selon mise en équivalence					
Autres participations	811		811	2 750	- 1 939
Créances rattachées à des participations					
Autres titres immobilisés					
Prêts					
Autres immobilisations financières	23 600		23 600	23 600	
TOTAL (I)	428 299	317 383	110 915	133 801	- 22 886
Actif circulant					
Matières premières, approvisionnements					
En-cours de production de biens					
En-cours de production de services				168 105	- 168 105
Produits intermédiaires et finis					
Marchandises					
Avances et acomptes versés sur commandes					
Clients et comptes rattachés	1 035 074	261 690	773 383	538 826	234 557
Autres créances					
Fourisseurs débiteurs	2 518		2 518	8 348	- 5 830
Personnel				159	- 159
Organismes sociaux					
Etat, impôts sur les bénéfices	28 514		28 514		28 514
Etat, taxes sur le chiffre d'affaires	11 506		11 506	18 355	- 6 849
Autres	88 870		88 870	165 255	- 76 385
Capital souscrit et appelé, non versé					
Valeurs mobilières de placement					
Disponibilités	73 911		73 911	867	73 044
Instruments de trésorerie					
Charges constatées d'avance	55 647		55 647	61 665	- 6 018
TOTAL (II)	1 296 039	261 690	1 034 349	961 581	72 768
Charges à répartir sur plusieurs exercices (III)					
Primes de remboursement des obligations (IV)					
Ecarts de conversion actif (V)					
TOTAL ACTIF (0 à V)	1 724 338	579 074	1 145 264	1 095 382	49 882

Bilan (suite)

Présenté en Euros

PASSIF	Exercice clos le 31/05/2017 (12 mois)	du 01/01/2016 au 31/05/2016 (05 mois)	Variation
Capitaux Propres			
Capital social ou individuel (dont versé :)	103 440	160 000	33 440
Primes d'émission, de fusion, d'apport ...	99 417		99 417
Ecarts de réévaluation			
Réserve légale	16 000	16 000	
Réserves statutaires ou contractuelles			
Réserves réglementées			
Autres réserves	101 919	81 306	20 613
Report à nouveau	3 180	3 180	
Résultat de l'exercice	132 845	83 417	49 428
Subventions d'investissement			
Provisions réglementées			
Résultat de l'exercice précédent à affecter			
TOTAL (I)	546 801	343 904	202 897
Produits des émissions de titres participatifs			
Avances conditionnées			
TOTAL (II)			
Provisions pour risques et charges			
Provisions pour risques			
Provisions pour charges	44 972		44 972
TOTAL (III)	44 972		44 972
Emprunts et dettes			
Emprunts obligataires convertibles			
Autres Emprunts obligataires			
Emprunts et dettes auprès des établissements de crédit			
. Emprunts	31 137	60 193	- 29 056
. Découverts, concours bancaires	3 718	17 419	- 13 701
Emprunts et dettes financières diverses			
. Divers			
. Associés		165 101	- 165 101
Avances et acomptes reçus sur commandes en cours			
Dettes fournisseurs et comptes rattachés	57 178	92 135	- 34 957
Dettes fiscales et sociales			
. Personnel	69 455	81 552	- 12 097
. Organismes sociaux	100 397	84 709	15 688
. Etat, impôts sur les bénéfices		15 005	- 15 005
. Etat, taxes sur le chiffre d'affaires	171 675	132 586	39 089
. Etat, obligations cautionnées			
. Autres impôts, taxes et assimilés	9 063	8 537	526
Dettes sur immobilisations et comptes rattachés			
Autres dettes	16 182	11 426	4 756
Instruments de trésorerie			
Produits constatés d'avance	94 687	82 815	11 872
TOTAL (IV)	553 491	751 478	- 197 987
Ecart de conversion passif(V)			
TOTAL PASSIF (I à V)	1 145 264	1 095 382	49 882

SARL CABINET CONSTANT
Commissaire aux Comptes



Compte de résultat

Présenté en Euros

	Exercice clos le 31/05/2017 (12 mois)		du 01/01/2016 au 31/05/2016 (05 mois)		Variation sur 12 mois	%
	France	Exportations	Total	Total		
Ventes de marchandises	00		00		00	N/S
Production vendue biens						
Production vendue services	1 999 098		1 999 098	788 477	106 753	5,64
Chiffres d'affaires Nets	1 999 157		1 999 157	788 477	106 812	5,64
Production stockée			-168 105	31 405	- 243 477	323,03
Production immobilisée						
Subventions d'exploitation						
Reprises sur amort. et prov., transfert de charges			48 282	29 049	- 21 436	-30,75
Autres produits			20	3 904	- 9 350	-99,79
Total des produits d'exploitation (I)			1 879 354	852 835	- 167 450	-8,18
Achats de marchandises (y compris droits de douane)						
Variation de stock (marchandises)						
Achats de matières premières et autres approvisionnements						
Variation de stock (matières premières et autres approv.)						
Autres achats et charges externes			710 184	315 493	- 46 999	-6,21
Impôts, taxes et versements assimilés			33 850	8 961	12 344	57,40
Salaires et traitements			622 510	288 300	- 69 410	-10,03
Charges sociales			243 606	113 204	- 28 084	-10,34
Dotations aux amortissements sur immobilisations			21 315	7 831	2 521	13,41
Dotations aux provisions sur immobilisations						
Dotations aux provisions sur actif circulant			63 105	17 374	21 407	51,34
Dotations aux provisions pour risques et charges						
Autres charges			22	4	12	129,17
Total des charges d'exploitation (II)			1 694 591	751 167	- 108 210	-6,60
RESULTAT EXPLOITATION (I-II)			184 763	101 668	- 59 240	-24,28
Quotes-parts de résultat sur opérations faites en commun						
Bénéfice attribué ou perte transférée (III)						
Perte supportée ou bénéfice transféré (IV)						
Produits financiers de participations						
Produits des autres valeurs mobilières et créances						
Autres intérêts et produits assimilés			10 005	207	9 508	N/S
Reprises sur provisions et transferts de charges						
Différences positives de change						
Produits nets sur cessions valeurs mobilières placement						
Total des produits financiers (V)			10 005	207	9 508	N/S
Dotations financières aux amortissements et provisions						
Intérêts et charges assimilées			2 505	1 350	- 735	-22,69
Différences négatives de change						
Charges nettes sur cessions valeurs mobilières de placement						
Total des charges financières (VI)			2 505	1 350	- 735	-22,69
RESULTAT FINANCIER (V-VI)			7 500	-1 144	10 246	373,16
RESULTAT COURANT AVANT IMPOT (I-II+III-IV+V-VI)			192 263	100 524	- 48 995	-20,31

SARL CABINET CONSTANT
Commissaire aux Comptes

Compte de résultat (suite)

Présenté en Euros

	Exercice clos le 31/05/2017 (12 mois)	du 01/01/2016 au 31/05/2016 (05 mois)	Variation sur 12 mois	%
Produits exceptionnels sur opérations de gestion	10 435	1 015	7 999	328,37
Produits exceptionnels sur opérations en capital	9 695		9 695	N/S
Reprises sur provisions et transferts de charges				
Total des produits exceptionnels (VII)	20 129	1 015	17 693	726,31
Charges exceptionnelles sur opérations de gestion	37 548		37 548	N/S
Charges exceptionnelles sur opérations en capital	2 439	240	1 863	323,44
Dotations exceptionnelles aux amortissements et provisions				
Total des charges exceptionnelles (VIII)	39 987	240	39 411	N/S
RESULTAT EXCEPTIONNEL (VII-VIII)	-19 858	775	- 21 718	N/S
Participation des salariés (IX)				
Impôts sur les bénéfices (X)	39 560	17 881	- 3 354	-7,82
Total des Produits (I+III+V+VII)	1 909 489	854 056	- 140 245	-6,84
Total des charges (II+IV+VI+VII+IX+X)	1 776 644	770 639	- 72 890	-3,94
RESULTAT NET	132 845	83 417	- 67 356	-33,64
Dont Crédit-bail mobilier				
Dont Crédit-bail immobilier				

SARL CABINET CONSTANT
Commissaire aux Comptes

Annexes Légales 2017

Au bilan avant répartition de l'exercice clos le 31/05/2017 dont le total est de 1 145 263,96 euros et au compte de résultat de l'exercice dégageant un résultat de 132 844,82 euros, présenté sous forme de liste.

L'exercice a une durée de 12 mois, recouvrant la période du 01/06/2016 au 31/05/2017.

~~Les notes et tableaux ci-après font partie intégrante des comptes annuels.~~

~~L'exercice précédent avait une durée de 05 mois recouvrant la période du 01/01/2016 au 31/05/2016~~

SARL CABINET CONSTANT
Commissaire aux Comptes

SOMMAIRE

REGLES ET METHODES COMPTABLES

- Règles et méthodes comptables
- Changements de méthode

COMPLEMENTS D'INFORMATIONS RELATIFS AU BILAN ET AU COMPTE DE RESULTAT


Informations et commentaires sur :

- Avances aux dirigeants
- Produits et avoirs à recevoir
- Charges à payer et avoirs à établir
- Charges et produits constatés d'avance
- Charges à répartir sur plusieurs exercices
- Composition du capital social
- Ventilation du chiffre d'affaires net

ENGAGEMENTS FINANCIERS ET AUTRES INFORMATIONS

- Crédit-bail mobilier
- Résultat des 5 derniers exercices

SARL CABINET CONSTANT
Commissaire aux Comptes



Règles et méthodes comptables

Les conventions générales comptables ont été appliquées dans le respect du principe de prudence, conformément aux hypothèses de base :

- continuité de l'exploitation,
- permanence des méthodes comptables d'un exercice à l'autre,
- indépendance des exercices,

et conformément aux règles générales d'établissement et de présentation des comptes annuels.

FAITS SIGNIFICATIFS DE L'EXERCICE :

En date du 18 janvier 2017 la société CDB AUDIT a apporté fiscalement et comptablement avec effet rétroactif au 1er octobre 2016, la branche d'activité d'expertise comptable au CABINET HUSSON.

Cette branche d'activité d'expertise comptable de la SAS CDB AUDIT a fait suite à une transmission universelle de patrimoine de la STE CDB CONSEILS à la STE CDB AUDIT en date du 30 septembre 2016.

IMMOBILISATIONS INCORPORELLES ET CORPORELLES

Les immobilisations corporelles sont évaluées à leur coût d'acquisition ou de production, compte tenu des frais nécessaires à la mise en état d'utilisation de ces biens, et après déduction des rabais commerciaux, remises, escomptes de règlements obtenus.

Les décisions suivantes ont été prises au niveau de la présentation des comptes annuels :

- immobilisations décomposables : l'entreprise n'a pas été en mesure de définir les immobilisations décomposables ou la décomposition de celles-ci ne présente pas d'impact significatif,
- immobilisations non décomposables : bénéficiant des mesures de tolérance, l'entreprise a opté pour le maintien des durées d'usage pour l'amortissement des biens non décomposés.


Les intérêts des emprunts spécifiques à la production d'immobilisations ne sont pas inclus dans le coût de production de ces immobilisations.

Les amortissements pour dépréciation sont calculés suivant les modes linéaire ou dégressif en fonction de la durée de vie prévue :

Logiciels informatiques	de 01 à 03 ans
Brevets	07 ans
Agencements, aménagements des terrains	de 06 à 10 ans
Constructions	de 10 à 20 ans
Agencement des constructions	12 ans
Matériel et outillage industriels	05 ans
Agencements, aménagements, installations	de 06 à 10 ans
Matériel de transport	04 ans
Matériel de bureau et informatique	de 03 à 10 ans
Mobilier	de 05 à 10 ans

IMMOBILISATIONS FINANCIERES ET VALEURS MOBILIERES DE PLACEMENT

La valeur brute est constituée par le coût d'achat hors frais accessoires. Lorsque la valeur d'inventaire est inférieure à la valeur brute, une dépréciation est constatée pour le montant de la différence.



STOCKS

Les stocks sont évalués suivant la méthode "premier entré, premier sorti".

La valeur brute des marchandises et des approvisionnements comprend le prix d'achat et les frais accessoires.

~~Les produits fabriqués sont valorisés au coût de production comprenant les consommations et les charges directes et indirectes de production, les amortissements des biens concourant à la production.~~

Le coût de la sous-activité est exclu de la valeur des stocks.

Les intérêts sont toujours exclus de la valorisation des stocks.

Les stocks ont, le cas échéant, été dépréciés pour tenir compte de leur valeur de réalisation nette à la date d'arrêt des comptes.

CREANCES ET DETTES

Les créances et les dettes sont valorisées à leur valeur nominale. Une dépréciation est pratiquée lorsque la valeur d'inventaire est inférieure à la valeur comptable.

COMPTABILISATION, PRESENTATION DU CICE

La comptabilisation du CICE a été réalisée par l'option :

- d'une diminution des charges de personnel, crédit d'un sous compte 64 (ANC, note d'information du 28 février 2013),

~~Le montant du CICE comptabilisé d'un montant de 33 828 se décompose comme suit :~~

~~- pour la période du 1er juin au 31 décembre 2016 : 20 024 -~~

~~- pour la période du 1er janvier au 31 mai 2017 : 13 804 -~~

Changements de méthode

Les méthodes d'évaluation et de présentation des comptes annuels retenues pour cet exercice ont été modifiées par rapport à l'exercice précédent sur :

- les indemnités de fin de carrière sont désormais comptabilisées en provision pour risques en fonction des critères ci-dessous :

Taux d'actualisation de 1.75 %

Autres éléments

- Taux de rotation :

3 catégories en fonction de l'ancienneté

✓ -5ans : 10%

✓ 5 à 10 ans : 7%

✓ + 15 ans : 5%

- Un taux de progression de salaire de 1.5 % constant

- Un âge de départ à la retraite fixé à 65 ans

- Taux de charges sociales patronales fixé à 45 %

- Pas de provision pour les associés.

Etablissement des états financiers en conformité avec :

- le P.C.G. 2014 homologué par arrêté du 8 septembre 2014

- les articles L123-12 à L123-28 du Code du Commerce

Produits et avoirs à recevoir

Montant des produits et avoirs à recevoir inclus dans les postes suivants du bilan	Montant TTC
IMMOBILISATIONS FINANCIERES	
Créances rattachées à des participations	
Autres immobilisations financières	
CREANCES	
Créances clients et comptes rattachés	228 887
Autres créances (dont avoirs à recevoir :)	13 804
VALEURS MOBILIERES DE PLACEMENT	
DISPONIBILITES	
TOTAL	242 691

Charges à payer et avoirs à établir

Montant des charges à payer et avoirs à établir inclus dans les postes suivants du bilan	Montant TTC
Emprunts obligataires convertibles	
Autres emprunts obligataires	
Emprunts et dettes auprès des établissements de crédit	93
Emprunts et dettes financières divers	
Dettes fournisseurs et comptes rattachés	13 538
Dettes fiscales et sociales	111 276
Dettes sur immobilisations et comptes rattachés	
Autres dettes (dont avoirs à établir :)	936
TOTAL	125 844

Charges et produits constatés d'avance

	Charges	Produits
Charges / Produits d'exploitation	55 647	94 687
Charges / Produits financiers		
Charges / Produits exceptionnels		
TOTAL	55 647	94 687

SARL CABINET CONSTANT
Commissaire aux Comptes

Composition du capital social

	Nombre	Valeur nominale
Actions / parts sociales composant le capital social au début de l'exercice	12 090	16,00
Actions / parts sociales émises pendant l'exercice		
Actions / parts sociales remboursées pendant l'exercice		
Actions / parts sociales composant le capital social en fin d'exercice		

Ventilation du chiffre d'affaires net

Répartition par secteur d'activité	Montant
Ventes de marchandises Ventes de produits finis Prestations de services	1 999 098
TOTAL	1 999 098

Répartition par marché géographique	Montant
France Etranger	1 999 098
TOTAL	1 999 098

SARL CABINET CONSTANT
Commissaire aux Comptes

Résultats des 5 derniers exercices

Nature des Indications / Périodes	31/05/2017	31/05/2016	31/12/2015	31/12/2014	31/12/2013
Durée de l'exercice	12 mois	5 mois	12 mois	12 mois	12 mois
I - Situation financière en fin d'exercice					
a) Capital social	193 440	160 000	160 000	160 000	160 000
b) Nombre d'actions émises	12 090	10 000	10 000	10 000	10 000
c) Nombre d'obligations convertibles en actions					
II - Résultat global des opérations effectives					
a) Chiffre d'affaires hors taxes	1 999 157	788 477	1 730 531	1 954 675	2 025 550
b) Bénéfice avant impôt, amortissements & provisions	208 646	97 455	194 053	87 634	43 117
c) Impôt sur les bénéfices	39 560	17 881	39 979	27 519	14 534
d) Bénéfice après impôt, mais avant amortissements & provisions	169 086	79 574	154 074	60 115	28 583
e) Bénéfice après impôt, amortissements & provisions	132 845	83 417	118 452	42 072	66 442
f) Montants des bénéfices distribués			100 500	40 000	47 000
g) Participation des salariés					
III - Résultat des opérations réduit à une seule action					
a) Bénéfice après impôt, mais avant amortissements	14	8	15	6	3
b) Bénéfice après impôt, amortissements provisions	11	8	12	4	7
c) Dividende versé à chaque action			10	4	5
IV - Personnel :					
a) Nombre de salariés	19	18	19	17	18
b) Montant de la masse salariale	622 510	288 300	561 306	616 580	591 443
c) Montant des sommes versées au titre des avantages sociaux	243 606	113 204	219 202	255 300	252 138

SARL CABINET CONSTANT
Commissaire aux Comptes

