RCS : POINTE A PITRE
Code greffe : 9712

Documents comptables

REGISTRE DU COMMERCE ET DES SOCIETES

Le greffier du tribunal de commerce de POINTE A PITRE atteste l'exactitude des informations transmises ci-après

Nature du document : Documents comptables (B-S)

Numéro de gestion : 2017 B 01149
Numéro SIREN : 831 069 588
Nom ou dénomination : ABONDANCE SOLUTIONS

Ce dépôt a été enregistré le 05/05/2021 sous le numéro de dépôt B2021/002407

ABONDANCE SOLUTIONS

Numéro SIRET : **83106958800018**
Code APE : **7211Z**

Chemin de Petite Rivère
Route de Pavé
97139 LES ABYMES

COMPTES ANNUELS

du 01/01/2019 au 31/12/2019

Copie conforme

Sommaire

Bilan 1
ACTIF 1
Actif immobilisé 1
Actif circulant 1
PASSIF 2
Capitaux Propres 2
Provisions pour risques et charges 2
Emprunts et dettes 2
Compte de résultat 3
Bilan détaillé 5
ACTIF 5
Actif immobilisé 5
Actif circulant 5
PASSIF 6
Capitaux Propres 6
Provisions pour risques et charges 6
Emprunts et dettes 6
Compte de résultat détaillé 7
Annexes 2020 9
PREAMBULE 9
REGLES ET METHODES COMPTABLES 9
AUTRES ELEMENTS SIGNIFICATIFS DE L'EXERCICE 9
NOTES SUR LE BILAN ACTIF 10
NOTES SUR LE BILAN PASSIF 11
NOTES SUR LE COMPTE DE RESULTAT 12
AUTRES INFORMATIONS 13
DETAIL DES POSTES CONCERNES PAR LE CHEVAUCHEMENT D'EXERCICE 14
Liasse 20 IS RN 15
Soldes intermédiaires de gestion 39
Soldes intermédiaires de gestion détaillé 41
Résultat SIG 43
Résultat SIG détaillé 44
Tableau de financement 46
TableauFinancement OEC 50
Bilans comparés sur 3 ans 51
ACTIF 51
PASSIF 51
Bilans comparés par flux 52
Détermination du fonds de roulement 52
Détermination du besoin en fonds de roulement 52
Détermination de la trésorerie 52
Comparatifs des résultats 53
Comptes de résultats comparés 54
Ratios 55

Bilan

Présenté en Euros

ACTIF	Exercice clos le 31/12/2019 (12 mois)			du 01/06/2017 au 31/12/2018 (19 mois)	Variation
	Brut	Amort.prov.	Net	Net	
Capital souscrit non appelé (0)					
Actif immobilisé					
Frais d'établissement					
Recherche et développement					
Concessions, brevets, droits similaires					
Fonds commercial					
Autres immobilisations incorporelles					
Avances et acomptes sur immobilisations incorporelles					
Terrains					
Constructions					
Installations techniques, matériel et outillage industriels					
Autres immobilisations corporelles	5 843	441	5 402	1 099	4 303
Immobilisations en cours					
Avances et acomptes					
Participations évaluées selon mise en équivalence					
Autres participations					
Créances rattachées à des participations					
Autres titres immobilisés					
Prêts					
Autres immobilisations financières					
TOTAL (I)	**5 843**	**441**	**5 402**	**1 099**	**4 303**
Actif circulant					
Matières premières, approvisionnements					
En-cours de production de biens					
En-cours de production de services					
Produits intermédiaires et finis					
Marchandises					
Avances et acomptes versés sur commandes					
Clients et comptes rattachés				800	- 800
Autres créances					
. Fournisseurs débiteurs	7		7	7	
. Personnel					
. Organismes sociaux					
. Etat, impôts sur les bénéfices					
. Etat, taxes sur le chiffre d'affaires				8	- 8
. Autres					
Capital souscrit et appelé, non versé					
Valeurs mobilières de placement					
Disponibilités	1 916		1 916	853	1 063
Instruments financiers à terme et jetons détenus					
Charges constatées d'avance					
TOTAL (II)	**1 923**		**1 923**	**1 668**	**255**
Charges à répartir sur plusieurs exercices (III)					
Primes de remboursement des obligations (IV)					
Ecarts de conversion et différences d'évaluation actif (V)					
TOTAL ACTIF (0 à V)	**7 766**	**441**	**7 325**	**2 768**	**4 557**

Bilan (suite)

Présenté en Euros

PASSIF	Exercice clos le 31/12/2019 (12 mois)	du 01/06/2017 au 31/12/2018 (19 mois)	Variation
Capitaux Propres			
Capital social ou individuel (dont versé : 200)	200	200	
Primes d'émission, de fusion, d'apport ...			
Ecarts de réévaluation			
Réserve légale			
Réserves statutaires ou contractuelles			
Réserves réglementées			
Autres réserves			
Report à nouveau	-1 719		- 1 719
Résultat de l'exercice	1 920	-1 719	3 639
Subventions d'investissement			
Provisions réglementées			
Résultat de l'exercice précédent à affecter			
TOTAL (I)	**401**	**-1 519**	**1 920**
Produits des émissions de titres participatifs			
Avances conditionnées			
TOTAL (II)			
Provisions pour risques et charges			
Provisions pour risques			
Provisions pour charges			
TOTAL (III)			
Emprunts et dettes			
Emprunts obligataires convertibles			
Autres Emprunts obligataires			
Emprunts et dettes auprès des établissements de crédit			
. Emprunts			
. Découverts, concours bancaires			
Emprunts et dettes financières diverses			
. Divers			
. Associés	3 557	3 743	- 186
Avances et acomptes reçus sur commandes en cours			
Dettes fournisseurs et comptes rattachés	3 188	400	2 788
Dettes fiscales et sociales			
. Personnel			
. Organismes sociaux			
. Etat, impôts sur les bénéfices	36		36
. Etat, taxes sur le chiffre d'affaires			
. Etat, obligations cautionnées			
. Autres impôts, taxes et assimilés	143	143	
Dettes sur immobilisations et comptes rattachés			
Autres dettes			
Instruments financiers à terme			
Produits constatés d'avance			
TOTAL (IV)	**6 924**	**4 286**	**2 638**
Ecart de conversion et différences d'évaluation passif(V)			
TOTAL PASSIF (I à V)	**7 325**	**2 768**	**4 557**

Compte de résultat

Présenté en Euros

	Exercice clos le 31/12/2019 (12 mois)			du 01/06/2017 au 31/12/2018 (19 mois)	Variation absolue	%
	France	Exportations	Total	Total		
Ventes de marchandises						
Production vendue biens						
Production vendue services	26 422		26 422	10 438	15 984	153,13
Chiffres d'affaires Nets	**26 422**		**26 422**	**10 438**	**15 984**	**153,13**
Production stockée						
Production immobilisée						
Subventions d'exploitation						
Reprises sur amort. et prov., transfert de charges						
Autres produits			1		1	N/S
Total des produits d'exploitation (I)			**26 422**	**10 438**	**15 984**	**153,13**
Achats de marchandises (y compris droits de douane)			6 156		6 156	N/S
Variation de stock (marchandises)						
Achats de matières premières et autres approvisionnements			227	44	183	415,91
Variation de stock (matières premières et autres approv.)						
Autres achats et charges externes			17 655	11 820	5 835	49,37
Impôts, taxes et versements assimilés			20	143	- 123	-86,01
Salaires et traitements						
Charges sociales						
Dotations aux amortissements sur immobilisations			338	103	235	228,16
Dotations aux provisions sur immobilisations						
Dotations aux provisions sur actif circulant						
Dotations aux provisions pour risques et charges						
Autres charges			14		14	N/S
Total des charges d'exploitation (II)			**24 410**	**12 110**	**12 300**	**101,57**
RESULTAT EXPLOITATION (I-II)			**2 013**	**-1 672**	**3 685**	**220,39**
Quotes-parts de résultat sur opérations faites en commun						
Bénéfice attribué ou perte transférée (III)						
Perte supportée ou bénéfice transféré (IV)						
Produits financiers de participations						
Produits des autres valeurs mobilières et créances						
Autres intérêts et produits assimilés						
Reprises sur provisions et transferts de charges						
Différences positives de change						
Produits nets sur cessions valeurs mobilières placement						
Total des produits financiers (V)						
Dotations financières aux amortissements et provisions						
Intérêts et charges assimilées			50	46	4	8,70
Différences négatives de change						
Charges nettes sur cessions valeurs mobilières de placement						
Total des charges financières (VI)			**50**	**46**	**4**	**8,70**
RESULTAT FINANCIER (V-VI)			**-50**	**-46**	**- 4**	**8,70**
RESULTAT COURANT AVANT IMPOT (I-II+III-IV+V-VI)			**1 963**	**-1 719**	**3 682**	**214,19**

Compte de résultat (suite)

Présenté en Euros

	Exercice clos le 31/12/2019 (12 mois)	du 01/06/2017 au 31/12/2018 (19 mois)	Variation absolue	%
Produits exceptionnels sur opérations de gestion				
Produits exceptionnels sur opérations en capital				
Reprises sur provisions et transferts de charges				
Total des produits exceptionnels (VII)				
Charges exceptionnelles sur opérations de gestion	8		8	N/S
Charges exceptionnelles sur opérations en capital				
Dotations exceptionnelles aux amortissements et provisions				
Total des charges exceptionnelles (VIII)	**8**		**8**	**N/S**
RESULTAT EXCEPTIONNEL (VII-VIII)	**-8**		**- 8**	**N/S**
Participation des salariés (IX)				
Impôts sur les bénéfices (X)	36		36	N/S
Total des Produits (I+III+V+VII)	**26 422**	**10 438**	**15 984**	**153,13**
Total des charges (II+IV+VI+VII+IX+X)	**24 503**	**12 157**	**12 346**	**101,55**
RESULTAT NET	**1 920**	**-1 719**	**3 639**	**211,69**
Dont Crédit-bail mobilier				
Dont Crédit-bail immobilier				

Bilan détaillé

Présenté en Euros

ACTIF	Exercice clos le 31/12/2019 (12 mois)			du 01/06/2017 au 31/12/2018 (19 mois)	Variation
	Brut	Amort.prov.	Net	Net	
Actif immobilisé					
Autres immobilisations corporelles	**5 843**	**441**	**5 402**	**1 099**	**4 303**
218100000 Install. gene. agenc. amenag. div.	*3 859*		*3 859*		*3 859*
218300000 Materiel de bureau et informatique	*1 202*		*1 202*	*1 202*	
218400000 Mobilier	*782*		*782*		*782*
281810000 Amort install. gene. agenc. amenag. div		*53*	*-53*		*- 53*
281830000 Amort Materiel de bureau et informatiqu		*343*	*-343*	*-103*	*- 240*
281840000 Amort mobilier		*44*	*-44*		*- 44*
TOTAL (I)	5 843	441	5 402	1 099	**4 303**
Actif circulant					
Clients et comptes rattachés				**800**	**- 800**
411000000 Clients divers				*800*	*- 800*
. Fournisseurs débiteurs	**7**		**7**	**7**	
401000000 Fournisseurs divers	*7*		*7*	*7*	
. Etat, taxes sur le chiffre d'affaires				**8**	**- 8**
445663000 Tva deductible 8,50%				*8*	*- 8*
Disponibilités	**1 916**		**1 916**	**853**	**1 063**
512100000 Comptes en monnaie nationale	*1 916*		*1 916*	*853*	*1 063*
TOTAL (II)	1 923		1 923	1 668	**255**
TOTAL ACTIF (0 à V)	7 766	441	7 325	2 768	4 557

Bilan détaillé (suite)

Présenté en Euros

PASSIF	Exercice clos le 31/12/2019 (12 mois)	du 01/06/2017 au 31/12/2018 (19 mois)	Variation
Capitaux Propres			
Capital social ou individuel (dont versé : 200)	**200**	**200**	
101300000 Capital souscrit appele verse	*200*	*200*	
Report à nouveau	**-1 719**		**- 1 719**
119000000 Report a nouveau (solde debiteur)	*-1 719*		*- 1 719*
Résultat de l'exercice	**1 920**	**-1 719**	**3 639**
TOTAL (I)	401	-1 519	**1 920**
TOTAL (II)			
Provisions pour risques et charges			
TOTAL (III)			
Emprunts et dettes			
Associés	**3 557**	**3 743**	**- 186**
455100000 Principal	*3 557*	*3 743*	*- 186*
Dettes fournisseurs et comptes rattachés	**3 188**	**400**	**2 788**
401000000 Fournisseurs divers	*2 029*		*2 029*
408100000 Fournisseurs	*1 160*	*400*	*760*
. Etat, impôts sur les bénéfices	**36**		**36**
444000000 Etat impôt sur les bénéfices	*36*		*36*
. Autres impôts, taxes et assimilés	**143**	**143**	
447000000 Autres impots, tax. et vers. assim	*143*	*143*	
TOTAL (IV)	6 924	4 286	**2 638**
TOTAL PASSIF (I à V)	7 325	2 768	4 557

Compte de résultat détaillé

Présenté en Euros

	Exercice clos le 31/12/2019 (12 mois)			du 01/06/2017 au 31/12/2018 (19 mois)	Variation absolue	%
	France	Exportations	Total	Total		
Production vendue services	**26 422**		**26 422**	**10 438**	**15 984**	**153,13**
706000000 Prestations de services	*26 422*		*26 422*	*10 438*	*15 984*	*153,13*
Chiffre d'affaires Net	26 422		26 422	10 438	15 984	153,13

Présenté en Euros

	Exercice clos le 31/12/2019 (12 mois)	du 01/06/2017 au 31/12/2018 (19 mois)	Variation absolue	%
Autres produits	**1**		**1**	**N/S**
758000000 Produits divers gestion courante	*1*		*1*	*N/S*
Total des produits d'exploitation (I)	26 422	10 438	15 984	153,13
Achats de marchandises (y compris droits de douane)	**6 156**		**6 156**	**N/S**
607100000 Marchandise (ou groupe) a	*6 156*		*6 156*	*N/S*
Achats de matières premières et autres approvisionnement	**227**	**44**	**183**	**415,91**
601000000 Achats stockes mat. prem. (fourn.)	*12*		*12*	*N/S*
602250000 Fournitures de bureau	*48*	*44*	*4*	*9,09*
602251000 FOURNITURES DE BUREAU 8.50%	*168*		*168*	*N/S*
Autres achats et charges externes	**17 655**	**11 820**	**5 835**	**49,37**
604000000 Achats etudes et prestat. services		*662*	*- 662*	*-100*
605000000 Achats materiel equipem. travaux	*645*		*645*	*N/S*
605100000 Achats de materiel , equip. et travaux	*850*		*850*	*N/S*
606000000 Achats non stockes de mat. prem.	*328*		*328*	*N/S*
606100000 Fournitures non stock. eau, énergie	*284*	*579*	*- 295*	*-50,95*
606140000 Achats de carburants	*1 969*	*2 715*	*- 746*	*-27,48*
606300000 Fournit. entretien & petit equip.	*1 788*	*2 074*	*- 286*	*-13,79*
606310000 FOURN. ENT. ET PETIT EQUIP 8,50%	*584*		*584*	*N/S*
606320000 Fourni. d'entre. et de petit équip 2.10%	*8*		*8*	*N/S*
606400000 Fournitures administratives	*77*		*77*	*N/S*
615000000 Entretiens et réparations	*528*	*984*	*- 456*	*-46,34*
615100000 Entretiens et réparations	*414*		*414*	*N/S*
615500000 Sur biens mobiliers	*359*		*359*	*N/S*
618100000 Documentation generale	*2 519*		*2 519*	*N/S*
622400000 Remunerations des transitaires	*1 845*		*1 845*	*N/S*
622600000 Honoraires	*760*	*400*	*360*	*90,00*
622700000 Frais d'actes et de contentieux		*98*	*- 98*	*-100*
623400000 Cadeaux a la clientele	*22*		*22*	*N/S*
623410000 Cadeaux a la clientele 8.50%	*73*		*73*	*N/S*
624100000 Transports sur achats	*322*		*322*	*N/S*
625100000 Voyages et deplacements	*547*	*1 399*	*- 852*	*-60,90*
625700000 Receptions	*2 033*	*2 134*	*- 101*	*-4,73*
625710000 Réceptions 2,10%	*906*		*906*	*N/S*
625720000 Réception 8.5%	*97*		*97*	*N/S*
625730000 RECEPTIONS 5.5%	*11*		*11*	*N/S*
625740000 RECEPTIONS 4.60%	*10*		*10*	*N/S*
626000000 Frais postaux et de télécomm.	*63*	*70*	*- 7*	*-10,00*
627000000 Services bancaires et assim.	*101*	*706*	*- 605*	*-85,69*
627200000 Commissions & frais sur emprunts	*511*		*511*	*N/S*
Impôts, taxes et versements assimilés	**20**	**143**	**- 123**	**-86,01**
635120000 Taxes foncieres		*143*	*- 143*	*-100*
635300000 Impots indirects	*5*		*5*	*N/S*
635400000 Droits d'enregistrement et timbre	*15*		*15*	*N/S*
Dotations aux amortissements sur immobilisations	**338**	**103**	**235**	**228,16**
681120000 Immobilisations corporelles	*338*	*103*	*235*	*228,16*
Autres charges	**14**		**14**	**N/S**
658000000 Charges diverses gestion courante	*14*		*14*	*N/S*
Total des charges d'exploitation (II)	24 410	12 110	12 300	101,57

	Exercice clos le 31/12/2019 (12 mois)	du 01/06/2017 au 31/12/2018 (19 mois)	Variation absolue	%
RESULTAT D'EXPLOITATION (I-II)	**2 013**	**-1 672**	**3 685**	**220,39**
Intérêts et charges assimilées	**50**	**46**	**4**	**8,70**
661000000 Charges d'interets		*46*	*- 46*	*-100*
661600000 Intérêts bancaires & sur opér. banc	*50*		*50*	*N/S*
Total des charges financières (VI)	50	46	4	8,70
RESULTAT FINANCIER (V-VI)	**-50**	**-46**	**- 4**	**8,70**
RESULTAT COURANT AVANT IMPOTS (I-II+III-IV+V-VI)	**1 963**	**-1 719**	**3 682**	**214,19**
Charges exceptionnelles sur opérations de gestion	**8**		**8**	**N/S**
672000000 Charges sur exercices anterieurs	*8*		*8*	*N/S*
Total des charges exceptionnelles (VIII)	8		8	N/S
RESULTAT EXCEPTIONNEL (VII-VIII)	**-8**		**- 8**	**N/S**
Impôts sur les bénéfices (X)	**36**		**36**	**N/S**
695000000 Impots sur les benefices	*36*		*36*	*N/S*
Total des Produits (I+III+V+VII)	26 422	10 438	15 984	153,13
Total des charges (II+IV+VI+VIII+IX+X)	24 503	12 157	12 346	101,55
RESULTAT NET	**1 920**	**-1 719**	**3 639**	**211,69**

Annexes 2020

PREAMBULE

L'exercice social clos le 31/12/2019 a une durée de 12 mois.
L'exercice précédent clos le 31/12/2018 avait une durée de 19 mois.

Le total du bilan de l'exercice avant affectation du résultat est de 7 325,03 E.

Le résultat net comptable est un bénéfice de 1 919,62 E.

Les informations communiquées ci-après font partie intégrante des comptes annuels qui ont été établis le 20/03/2021 par les dirigeants.

REGLES ET METHODES COMPTABLES

Les conventions ci-après ont été appliquées dans le respect du principe de prudence, conformément aux règles de base suivantes :

- continuité de l'exploitation,
- permanence des méthodes comptables d'un exercice à l'autre,
- indépendance des exercices.

Les principales méthodes utilisées sont les suivantes :

- Amortissements de l'actif immobilisé : les biens susceptibles de subir une dépréciation sont amortis selon le mode linéaire ou dégressif sur la base de leur durée de vie économique.

Les immobilisations corporelles sont évaluées à leur coût d'acquisition ou de production, compte tenu des frais nécessaires à la mise en état d'utilisation de ces biens, et après déduction des rabais commerciaux, remises, escomptes de règlements obtenus.

Les décisions suivantes ont été prises au niveau de la présentation des comptes annuels :
- immobilisations décomposables : l'entreprise n'a pas été en mesure de définir les immobilisations décomposables ou la décomposition de celles-ci ne présente pas d'impact significatif,
- immobilisations non décomposables : bénéficiant des mesures de tolérance, l'entreprise a opté pour le maintien des durées d'usage pour l'amortissement des biens non décomposés.

AUTRES ELEMENTS SIGNIFICATIFS DE L'EXERCICE

Annexes 2020 (suite)

NOTES SUR LE BILAN ACTIF

Actif immobilisé

Les mouvements de l'exercice sont détaillés dans les tableaux ci-dessous :

Immobilisations brutes = 5 843 E

Actif immobilisé	A l'ouverture	Augmentation	Diminution	A la clôture
Immobilisations incorporelles Immobilisations corporelles Immobilisations financières	1 202	4 641		5 843
TOTAL	***1 202***	***4 641***		***5 843***

Amortissements et provisions d'actif = 441 E

Amortissements et provisions	A l'ouverture	Augmentation	Diminution	A la clôture
Immobilisations incorporelles Immobilisations corporelles Titres mis en équivalence Autres Immobilisations financières	103	338		441
TOTAL	***103***	***338***		***441***

Détail des immobilisations et amortissements en fin de période

Nature des biens immobilisés	Montant	Amortis.	Valeur nette	Durée
Install. gene. agenc. amenag. div.	3 859	53	3 806	6 ans
Materiel de bureau et informatique	1 202	343	859	5 ans
Mobilier	782	44	738	5 ans
TOTAL	***5 843***	***441***	***5 402***	

Etat des créances = 7 E

Etat des créances	Montant brut	A un an	A plus d'un an
Actif immobilisé			
Actif circulant & charges d'avance	7	7	
TOTAL	***7***	***7***	

Annexes 2020 (suite)

NOTES SUR LE BILAN PASSIF

Capital social = 200 E

Mouvements des titres	Nombre	Val. nominale	Capital social
Titres en début d'exercice	20	10,00	200
Titres émis			
Titres remboursés ou annulés			
Titres en fin d'exercice	***20***	***10,00***	***200***

Etat des dettes = 6 924 E

Etat des dettes	Montant total	De 0 à 1 an	De 1 à 5 ans	Plus de 5 ans
Etablissements de crédit				
Dettes financières diverses	3 557	3 557		
Fournisseurs	3 188	3 188		
Dettes fiscales & sociales	179	179		
Dettes sur immobilisations				
Autres dettes				
Produits constatés d'avance				
TOTAL	***6 924***	***6 924***		

Charges à payer par postes du bilan = 1 160 E

Charges à payer	Montant
Emp. & dettes établ. de crédit	
Emp.& dettes financières div.	
Fournisseurs	1 160
Dettes fiscales & sociales	
Autres dettes	
TOTAL	***1 160***

Annexes 2020 (suite)

NOTES SUR LE COMPTE DE RESULTAT

Ventilation du chiffre d'affaires = 26 422 E

Le chiffre d'affaires de l'exercice se décompose de la manière suivante :

Nature du chiffre d'affaires	Montant HT	Taux
Prestations de services	26 422	100,00 %
TOTAL	***26 422***	***100.00 %***

Autres informations relatives au compte de résultat

Les postes de charges et produits composant le résultat de l'exercice figurent au compte de résultat des états financiers.

On pourra s'y reporter ainsi qu'à la plaquette financière annuelle, documents qui fournissent une information plus détaillée.

Annexes 2020 (suite)

AUTRES INFORMATIONS

Rémunération des dirigeants

Cette information n'est pas mentionnée dans la présente Annexe, car elle conduirait indirectement à donner une rémunération individuelle.

Annexes 2020 (suite)

DETAIL DES POSTES CONCERNES PAR LE CHEVAUCHEMENT D'EXERCICE

Les comptes détaillés dans les tableaux suivants concernent les écritures comptables relatives à l'indépendance des exercices.

Charges à payer = 1 160 E

Dettes fournisseurs et comptes rattachés	Montant
Fournisseurs(408100000)	1 160
TOTAL	***1 160***

Liasse 20 IS RN

Formulaire obligatoire (article 53 A du code general des impôts)

① BILAN — ACTIF

DGFiP N° 2050-SD 2020

Désignation de l'entreprise : ABONDANCE SOLUTIONS — Durée de l'exercice exprimée en nombre de mois * : 12

Adresse de l'entreprise : Chemin de Petite Rivère Route de Pavé 97139 LES ABYMES — Durée de l'exercice précédent * : 19

Numéro SIRET * : 83106958800018 — Néant ☐ *

Exercice N clos le : 31/12/2019

			Brut 1		Amortissements, provisions 2	Net 3
	Capital souscrit non appelé (I)	AA				
ACTIF IMMOBILISÉ * — IMMOBILISATIONS INCORPORELLES	Frais d'établissement *	AB		AC		
	Frais de développement *	CX		CQ		
	Concessions, brevets et droits similaires	AF		AG		
	Fonds commercial (1)	AH		AI		
	Autres immobilisations incorporelles	AJ		AK		
	Avances et acomptes sur immobilisations incorporelles	AL		AM		
ACTIF IMMOBILISÉ * — IMMOBILISATIONS CORPORELLES	Terrains	AN		AO		
	Constructions	AP		AQ		
	Installations techniques, matériel et outillage industriels	AR		AS		
	Autres immobilisations corporelles	AT	5 843	AU	441	5 402
	Immobilisations en cours	AV		AW		
	Avances et acomptes	AX		AY		
ACTIF IMMOBILISÉ * — IMMOBILISATIONS FINANCIÈRES	Participations evaluees selon la methode de mise en equivalence	CS		CT		
	Autres participations	CU		CV		
	Créances rattachées à des participations	BB		BC		
	Autres titres immobilisés	BD		BE		
	Prêts	BF		BG		
	Autres immobilisations financières *	BH		BI		
	TOTAL (II)	BJ	5 843	BK	441	5 402
ACTIF CIRCULANT — STOCKS *	Matières premières, approvisionnements	BL		BM		
	En cours de production de biens	BN		BO		
	En cours de production de services	BP		BQ		
	Produits intermédiaires et finis	BR		BS		
	Marchandises	BT		BU		
	Avances et acomptes versés sur commandes	BV		BW		
ACTIF CIRCULANT — CRÉANCES	Clients et comptes rattachés (3)*	BX		BY		
	Autres créances (3)	BZ	7	CA		7
	Capital souscrit et appelé, non versé	CB		CC		
ACTIF CIRCULANT — DIVERS	Valeurs mobilières de placement (dont actions propres)	CD		CE		
	Disponibilités	CF	1 916	CG		1 916
Comptes de régularisation	Charges constatées d'avance (3)*	CH		CI		
	TOTAL (III)	CJ	1 923	CK		1 923
	Frais d'émission d'emprunt à étaler (IV)	CW				
	Primes de remboursement des obligations (V)	CM				
	Écarts de conversion actif * (VI)	CN				
	TOTAL GÉNÉRAL (I à VI)	CO	7 766	1A	441	7 325

Renvois : (1) Dont droit au bail		(2) Part à moins d'un an des immobilisations financières nettes	CP		(3) Part à plus d'un an :	CR	
Clause de réserve de propriété : *	Immobilisations :		Stocks		Créances		

* Des explications concernant cette rubrique sont données dans la notice n° 2032

SAGE Experts-comptables janvier 2020 : Etat préparatoire.

Formulaire obligatoire (article 53 A du Code general des impôts)

② **BILAN — PASSIF avant répartition**

DGFiP N° 2051 SD 2020

Désignation de l'entreprise : ABONDANCE SOLUTIONS — Néant ☐ *

Exercice N

CAPITAUX PROPRES	Capital social ou individuel (1)* (Dont versé 200)		DA	200
	Primes d'émission, de fusion, d'apport,		DB	
	Ecarts de réévaluation (2)* (dont écart d'équivalence EK)		DC	
	Réserve légale (3)		DD	
	Réserves statutaires ou contractuelles		DE	
	Réserves réglementées (3)* (Dont reserve speciale des provisions pour fluctuation des cours BI)		DF	
	Autres réserves (Dont réserve relative à l'achat d'œuvres originales d'artistes vivants * EJ)		DG	
	Report à nouveau		DH	(1 719)
	RÉSULTAT DE L'EXERCICE (bénéfice ou perte)		DI	1 920
	Subventions d'investissement		DJ	
	Provisions réglementées *		DK	
	TOTAL (I)		DL	401
Autres fonds propres	Produit des émissions de titres participatifs		DM	
	Avances conditionnées		DN	
	TOTAL (II)		DO	
Provisions pour risques et charges	Provisions pour risques		DP	
	Provisions pour charges		DQ	
	TOTAL (III)		DR	
DETTES (4)	Emprunts obligataires convertibles		DS	
	Autres emprunts obligataires		DT	
	Emprunts et dettes aupres des établissements de crédit (5)		DU	
	Emprunts et dettes financieres divers (Dont emprunts participatifs EI)		DV	3 557
	Avances et acomptes reçus sur commandes en cours		DW	
	Dettes fournisseurs et comptes rattachés		DX	3 188
	Dettes fiscales et sociales		DY	179
	Dettes sur immobilisations et comptes rattachés		DZ	
	Autres dettes		EA	
Compte régul	Produits constatés d'avance (4)		EB	
	TOTAL (IV)		EC	6 924
	Ecarts de conversion passif * **(V)**		ED	
	TOTAL GÉNÉRAL (I à V)		EE	7 325

RENVOIS				
(1)	Écart de réévaluation incorporé au capital		1B	
(2)	Dont	Réserve spéciale de réévaluation (1959)	1C	
		Écart de réévaluation libre	1D	
		Réserve de réévaluation (1976)	1E	
(3)	Dont réserve spéciale des plus values à long terme *		EF	
(4)	Dettes et produits constatés d'avance à moins d'un an		EG	6 888
(5)	Dont concours bancaires courants, et soldes créditeurs de banques et CCP		EH	

* Des explications concernant cette rubrique sont données dans la notice n° 2032

SAGE Expert-comptable - Mars 2020 - Ed. production

③ COMPTE DE RÉSULTAT DE L'EXERCICE (En liste)

DGFiP N° 2052 SD 2020

Formulaire obligatoire (article 53 A du Code général des impôts)

Désignation de l'entreprise : ABONDANCE SOLUTIONS — Néant ☐ *

			Exercice 11					
			France		Exportations et livraisons intracommunautaires		Total	
PRODUITS D'EXPLOITATION	Ventes de marchandises *	FA		FB		FC		
	Production vendue biens *	FD		FE		FF		
	Production vendue services *	FG	26 422	FH		FI	26 422	
	Chiffres d'affaires nets *	FJ	26 422	FK		FL	26 422	
	Production stockee *					FM		
	Production immobilisee *					FN		
	Subventions d'exploitation					FO		
	Reprises sur amortissements et provisions, transferts de charges * (9)					FP		
	Autres produits (1) (11)					FQ	1	
	Total des produits d'exploitation (2) (I)					FR	26 422	
CHARGES D'EXPLOITATION	Achats de marchandises (y compris droits de douane)*					FS	6 156	
	Variation de stock (marchandises)*					FT		
	Achats de matières premières et autres approvisionnements (y compris droits de douane)*					FU	227	
	Variation de stock (matières premières et approvisionnements)*					FV		
	Autres achats et charges externes (3) (6 bis)*					FW	17 655	
	Impôts, taxes et versements assimilés *					FX	20	
	Salaires et traitements *					FY		
	Charges sociales (10)					FZ		
	DOTATIONS D'EXPLOITATION — Sur immobilisations : dotations aux amortissements *					GA	338	
	DOTATIONS D'EXPLOITATION — Sur immobilisations : dotations aux provisions					GB		
	DOTATIONS D'EXPLOITATION — Sur actif circulant : dotations aux provisions *					GC		
	DOTATIONS D'EXPLOITATION — Pour risques et charges : dotations aux provisions					GD		
	Autres charges (12)					GE	14	
	Total des charges d'exploitation (4) (II)					GF	24 410	
1 - RÉSULTAT D'EXPLOITATION (I - II)						GG	2 013	
	Benefice attribue ou perte transferee * (III)					GH		
	Perte supportee ou benefice transfere * (IV)					GI		
PRODUITS FINANCIERS	Produits financiers de participations (5)					GJ		
	Produits des autres valeurs mobilières et créances de l'actif immobilisé (5)					GK		
	Autres intérêts et produits assimilés (5)					GL		
	Reprises sur provisions et transferts de charges					GM		
	Différences positives de change					GN		
	Produits nets sur cessions de valeurs mobilières de placement					GO		
	Total des produits financiers (V)					GP		
CHARGES FINANCIERES	Dotations financières aux amortissements et provisions *					GQ		
	Intérêts et charges assimilées (6)					GR	50	
	Differences negatives de change					GS		
	Charges nettes sur cessions de valeurs mobilières de placement					GT		
	Total des charges financières (VI)					GU	50	
2 - RÉSULTAT FINANCIER (V - VI)						GV	(50)	
3 - RÉSULTAT COURANT AVANT IMPÔTS (I - II + III - IV + V - VI)						GW	1 963	

(RENVOIS : voir tableau n° 2053) * Des explications concernant cette rubrique sont données dans la notice n° 2032

SAGE Ligne3 - compta cloud - 1.1.1 - [illegible]

④ COMPTE DE RÉSULTAT DE L'EXERCICE (Suite)

DGFiP N° 2053-SD 2020

Formulaire obligatoire (article 53 A du Code général des impôts)

Désignation de l'entreprise : ABONDANCE SOLUTIONS — Néant ☐*

			Exercice N
PRODUITS EXCEPTIONNELS	Produits exceptionnels sur opérations de gestion	HA	
	Produits exceptionnels sur opérations en capital *	HB	
	Reprises sur provisions et transferts de charges	HC	
	Total des produits exceptionnels (7) **(VII)**	HD	
CHARGES EXCEPTIONNELLES	Charges exceptionnelles sur opérations de gestion (6 *bis*)	HE	8
	Charges exceptionnelles sur opérations en capital *	HF	
	Dotations exceptionnelles aux amortissements et provisions (6 *ter*)	HG	
	Total des charges exceptionnelles (7) **(VIII)**	HH	8
4 — RÉSULTAT EXCEPTIONNEL (VII — VIII)		HI	(8)
Participation des salariés aux résultats de l'entreprise **(IX)**		HJ	
Impôts sur les bénéfices * **(X)**		HK	36
TOTAL DES PRODUITS (I + III + V + VII)		HL	26 422
TOTAL DES CHARGES (II + IV + VI + VIII + IX + X)		HM	24 503
5 — BÉNÉFICE OU PERTE (Total des produits — total des charges)		HN	1 920

RENVOIS

(1)	Dont produits nets partiels sur opérations à long terme	HO	
(2) Dont	produits de locations immobilières	HY	
	produits d'exploitation afférents à des exercices antérieurs (à détailler au (8) ci- dessous)	1G	
(3) Dont	Crédit bail mobilier *	HP	
	Crédit bail immobilier	HQ	
(4)	Dont charges d'exploitation afférentes à des exercices antérieurs (à détailler au (8) ci- dessous)	1H	
(5)	Dont produits concernant les entreprises liées	1J	
(6)	Dont intérêts concernant les entreprises liées	1K	
(*bis*)	Dont dons faits aux organismes d'intérêt général (art. 238 *bis* du C.G.I.)	HX	
(*ter*)	Dont amortissements des souscriptions dans des PME innovantes (art. 217 octies)	RC	
	Dont amortissements exceptionnel de 25% des constructions nouvelles (art. 39 quinquies D)	RD	
(9)	Dont transferts de charges	A1	
(10)	Dont cotisations personnelles de l'exploitant (13) (Dont montant des cotisations sociales obligatoires hors CSG/CRDS) A5	A2	
(11)	Dont redevances pour concessions de brevets, de licences (produits)	A3	
(12)	Dont redevances pour concessions de brevets, de licences (charges)	A4	
(13)	Dont primes et cotisations complémentaires personnelles facultatives A6 ; obligatoires A9		
	Dont cotisations facultatives Madelin A7 ; Dont cotisations facultatives aux nouveaux plans d'épargne retraite A8		

(7) Détail des produits et charges exceptionnels (Si le nombre de lignes est insuffisant, reproduire le cadre (7) et le joindre en annexe) :	Exercice N — Charges exceptionnelles	Exercice N — Produits exceptionnels

(8) Détail des produits et charges sur exercices antérieurs :	Exercice N — Charges antérieures	Exercice N — Produits antérieurs

* Des explications concernant cette rubrique sont données dans la notice n° 2032

SAGE Experts-comptables janvier 2020 - Etat préparatoire.

Formulaire obligatoire (article 53 A du Code général des impôts) — (5) — **IMMOBILISATIONS** — DGFiP N°2054-SD 2020

Désignation de l'entreprise : ABONDANCE SOLUTIONS — Néant ☐*

Ne pas reporter le montant des cessions*

CADRE A — IMMOBILISATIONS					Valeur brute des immobilisations au début de l'exercice 1		Augmentations : Consécutives à une réévaluation pratiquée au cours de l'exercice ou résultant d'une mise en équivalence 2		Augmentations : Acquisitions, créations, apports et virements de poste à poste 3	
INCORP	Frais d'établissement et de développement — TOTAL I				CZ		D8		D9	
INCORP	Autres postes d'immobilisations incorporelles — TOTAL II				KD		KE		KF	
CORPORELLES	Terrains				KG		KH		KI	
CORPORELLES	Constructions	Sur sol propre	Dont Composants	L9	KJ		KK		KL	
CORPORELLES	Constructions	Sur sol d'autrui	Dont Composants	M1	KM		KN		KO	
CORPORELLES	Constructions	Installations générales, agencements* et aménagements des constructions	Dont Composants	M2	KP		KQ		KR	
CORPORELLES	Installations techniques, matériel et outillage industriels		Dont Composants	M3	KS		KT		KU	
CORPORELLES	Autres immobilisations corporelles	Installations générales, agencements, aménagements divers *			KV		KW		KX	3 859
CORPORELLES	Autres immobilisations corporelles	Matériel de transport *			KY		KZ		LA	
CORPORELLES	Autres immobilisations corporelles	Matériel de bureau et mobilier informatique			LB	1 202	LC		LD	782
CORPORELLES	Autres immobilisations corporelles	Emballages récupérables et divers *			LE		LF		LG	
CORPORELLES	Immobilisations corporelles en cours				LH		LI		LJ	
CORPORELLES	Avances et acomptes				LK		LL		LM	
CORPORELLES	TOTAL III				LN	1 202	LO		LP	4 641
FINANCIÈRES	Participations évaluées par mise en équivalence				8G		8M		8T	
FINANCIÈRES	Autres participations				8U		8V		8W	
FINANCIÈRES	Autres titres immobilisés				1P		1R		1S	
FINANCIÈRES	Prêts et autres immobilisations financières				1T		1U		1V	
FINANCIÈRES	TOTAL IV				LQ		LR		LS	
TOTAL GÉNÉRAL (I + II + III + IV)					ØG	1 202	ØH		ØJ	4 641

CADRE B — IMMOBILISATIONS			Diminutions : par virement de poste à poste 1		Diminutions : par cessions à des tiers ou mises hors service ou résultant d'une mise en équivalence 2		Valeur brute des immobilisations à la fin de l'exercice 3		Réévaluation légale * ou évaluation par mise en équivalence : Valeur d'origine des immobilisations en fin d'exercice 4	
INCORP	Frais d'établissement et de développement — TOTAL I		IN		CØ		DØ		D7	
INCORP	Autres postes d'immobilisations incorporelles — TOTAL II		IO		LV		LW		IX	
CORPORELLES	Terrains		IP		LX		LY		LZ	
CORPORELLES	Constructions	Sur sol propre	IQ		MA		MB		MC	
CORPORELLES	Constructions	Sur sol d'autrui	IR		MD		ME		MF	
CORPORELLES	Constructions	Inst. gales, agencts et am. des constructions	IS		MG		MH		MI	
CORPORELLES	Installations techniques, matériel et outillage industriels		IT		MJ		MK		ML	
CORPORELLES	Autres immobilisations corporelles	Inst. gales, agencts, aménagements divers	IU		MM		MN	3 859	MO	3 859
CORPORELLES	Autres immobilisations corporelles	Matériel de transport	IV		MP		MQ		MR	
CORPORELLES	Autres immobilisations corporelles	Matériel de bureau et informatique, mobilier	IW		MS		MT	1 984	MU	1 984
CORPORELLES	Autres immobilisations corporelles	Emballages récupérables et divers *	IX		MV		MW		MX	
CORPORELLES	Immobilisations corporelles en cours		MY		MZ		NA		NB	
CORPORELLES	Avances et acomptes		NC		ND		NE		NF	
CORPORELLES	TOTAL III		IY		NG		NH	5 843	NI	5 843
FINANCIÈRES	Participations évaluées par mise en équivalence		IZ		ØU		M7		ØW	
FINANCIÈRES	Autres participations		IØ		ØX		ØY		ØZ	
FINANCIÈRES	Autres titres immobilisés		I1		2B		2C		2D	
FINANCIÈRES	Prets et autres immobilisations financières		I2		2E		2F		2G	
FINANCIÈRES	TOTAL IV		I3		NJ		NK		2H	
TOTAL GÉNÉRAL (I + II + III + IV)			I4		ØK		ØL	5 843	ØM	5 843

* Des explications concernant cette rubrique sont données dans la notice n° 2032

SAGE Experts-comptables Janvier 2020 - Etat préparatoire

Formulaire obligatoire (article 53 A du Code général des impôts)

5 bis

TABLEAU DES ÉCARTS DE RÉÉVALUATION SUR IMMOBILISATIONS AMORTISSABLES

D.G.F.I.P N° 2054-bis-SD 2020

Exercice N clos le 31122019

Les entreprises ayant pratiqué la **réévaluation légale** de leurs **immobilisations amortissables** (art. 238 *bis* J du CGI) doivent joindre ce tableau à leur déclaration jusqu'à (et y compris) l'exercice au cours duquel la provision spéciale (col.6) devient nulle.

Désignation de l'entreprise : ABONDANCE SOLUTIONS Néant [X] *

CADRE A

	Détermination du montant des écarts (col. 1 - col. 2) (1)		Utilisation de la marge supplémentaire d'amortissement			Montant de la provision spéciale à la fin de l'exercice [(col. 1 - col.2) - col. 5 (5)]
			Au cours de l'exercice		Montant cumulé à la fin de l'exercice (4)	
	Augmentation du montant brut des immobilisations	Augmentation du montant des amortissements	Montant des suppléments d'amortissement (2)	Fraction résiduelle correspondant aux éléments cédés (3)		
	1	2	3	4	5	6
1 Concessions, brevets et droits similaires						
2 Fonds commercial						
3 Terrains						
4 Constructions						
5 Installations techniques mat. et out. industriels						
6 Autres immobilisations corporelles						
7 Immobilisations en cours						
8 Participations						
9 Autres titres immobilisés						
10 TOTAUX						

(1) Les augmentations du montant brut et des amortissements à inscrire respectivement aux colonnes 1 et 2 sont celles qui ont été apportées au montant des immobilisations amortissables réévaluées dans les conditions définies à l'article 238*bis* J du code général des impôts et figurant à l'actif de l'entreprise au début de l'exercice. Le montant des écarts est obtenu en soustrayant des montants portés colonne 1, ceux portés colonne 2.

(2) Porter dans cette colonne le supplément de dotation de l'exercice aux comptes d'amortissement (compte de résultat) consécutif à la réévaluation.

(3) Cette colonne ne concerne que les immobilisations réévaluées cédées au cours de l'exercice. Il convient d'y reporter, l'année de la cession de l'élément, le solde non utilisé de la marge supplémentaire d'amortissement.

(4) Ce montant comprend :
a) le montant total des sommes portées aux colonnes 3 et 4 ;
b) le montant cumulé à la fin de l'exercice précédent, dans la mesure où ce montant correspond à des éléments figurant à l'actif de l'entreprise au début de l'exercice.

(5) Le montant total de la provision spéciale en fin d'exercice est à reporter au passif du bilan (tableau n° 2051) à la ligne « Provisions réglementées ».

CADRE B

DÉFICITS REPORTABLES AU 31 DÉCEMBRE 1976 IMPUTÉS SUR LA PROVISION SPÉCIALE AU POINT DE VUE FISCAL

1 - FRACTION INCLUSE DANS LA PROVISION SPÉCIALE AU DÉBUT DE L'EXERCICE .....

2 - FRACTION RATTACHÉE AU RÉSULTAT DE L'EXERCICE ..... -

3 - FRACTION INCLUSE DANS LA PROVISION SPÉCIALE EN FIN D'EXERCICE ..... =

Le cadre B est servi par les seules entreprises qui ont imputé leurs déficits fiscalement reportables au 31 décembre sur la provision spéciale.

Il est rappelé que cette imputation est purement fiscale et ne modifie pas les montants de la provision spéciale figurant au bilan : de même, les entreprises en cause continuent à réintégrer chaque année dans leur résultat comptable le supplément d'amortissement consécutif à la réévaluation.

Ligne 2, inscrire la partie de ce déficit incluse chaque année dans les montants portés aux colonnes 3 et 4 du cadre A. Cette partie est obtenue en multipliant les montants portés aux colonnes 3 et 4 par une fraction dont les éléments sont fixés au moment de l'imputation, le numérateur étant le montant du déficit imputé et le dénominateur celui de la provision.

* Des explications concernant cette rubrique sont données dans la notice 2032.

SAGE Experts-comptables janvier 2020 : Etat préparatoire.

Formulaire obligatoire (article 53 A du Code général des impôts)

⑥ AMORTISSEMENTS

DGFiP N° 2055 SD 2020

Désignation de l'entreprise ABONDANCE SOLUTIONS — Néant ☐ *

CADRE A — SITUATIONS ET MOUVEMENTS DE L'EXERCICE DES AMORTISSEMENTS TECHNIQUES (OU VENANT EN DIMINUTION DE L'ACTIF) *

IMMOBILISATIONS AMORTISSABLES		Montant des amortissements au début de l'exercice		Augmentations : dotations de l'exercice		Diminutions : amortissements afférents aux éléments sortis de l'actif et reprises		Montant des amortissements à la fin de l'exercice	
Frais d'établissement et de développement — TOTAL I		CY		EL		EM		EN	
Autres immobilisations incorporelles — TOTAL II		PE		PF		PG		PH	
Terrains		PI		PJ		PK		PL	
Constructions	Sur sol propre	PM		PN		PO		PQ	
	Sur sol d'autrui	PR		PS		PT		PU	
	Inst. générales, agencements et aménagements des constructions	PV		PW		PX		PY	
Installations techniques, matériel et outillage industriels		PZ		QA		QB		QC	
Autres immobilisations corporelles	Inst. générales, agencements, aménagements divers	QD		QE	53	QF		QG	53
	Matériel de transport	QH		QI		QJ		QK	
	Matériel de bureau et informatique, mobilier	QL	103	QM	285	QN		QO	388
	Emballages récupérables et divers	QP		QR		QS		QT	
TOTAL III		QU	103	QV	338	QW		QX	441
TOTAL GÉNÉRAL (I + II + III)		ØN	103	ØP	338	ØQ		ØR	441

CADRE B — VENTILATION DES MOUVEMENTS AFFECTANT LA PROVISION POUR AMORTISSEMENTS DÉROGATOIRES

Immobilisations amortissables		DOTATIONS Colonne 1 Différentiel de durée et autres		DOTATIONS Colonne 2 Mode dégressif		DOTATIONS Colonne 3 Amortissement fiscal exceptionnel		REPRISES Colonne 4 Différentiel de durée et autres		REPRISES Colonne 5 Mode dégressif		REPRISES Colonne 6 Amortissement fiscal exceptionnel		Mouvement net des amortissements à la fin de l'exercice	
Frais établissements TOTAL I		MD		N1		N2		N3		N4		N5		N6	
Autres immob. incorporelles TOTAL II		N7		N8		P6		P7		P8		P9		Q1	
Terrains		Q2		Q3		Q4		Q5		Q6		Q7		Q8	
Constructions	Sur sol propre	Q9		R1		R2		R3		R4		R5		R6	
	Sur sol d'autrui	R7		R8		R9		S1		S2		S3		S4	
	Inst. gales, agenc et am. des const	S5		S6		S7		S8		S9		T1		T2	
Inst. techniques mat. et outillage		T3		T4		T5		T6		T7		T8		T9	
Autres immobilisations corporelles	Inst. gales, agenc am. divers	U1		U2		U3		U4		U5		U6		U7	
	Matériel de transport	U8		U9		V1		V2		V3		V4		V5	
	Mat. bureau et inform. mobilier	V6		V7		V8		V9		W1		W2		W3	
	Emballages récup. et divers	W4		W5		W6		W7		W8		W9		X1	
TOTAL III		X2		X3		X4		X5		X6		X7		X8	
Frais d'acquisition de titres de participations TOTAL IV		NL						NM						NO	
Total général (I + II + III + IV)		NP		NQ		NR		NS		NT		NU		NV	
Total général non versée (NP + NQ + NR)	NW		Total général non versée (NS + NT + NU)	NY			Total général non versée (NW – NY)	NZ							

CADRE C

MOUVEMENTS DE L'EXERCICE AFFECTANT LES CHARGES RÉPARTIES SUR PLUSIEURS EXERCICES*	Montant net au début de l'exercice	Augmentations	Dotations de l'exercice aux amortissements		Montant net à la fin de l'exercice	
Frais d'émission d'emprunt à étaler			Z9		Z8	
Primes de remboursement des obligations			SP		SR	

* Des explications concernant cette rubrique sont données dans la notice n° 2032

SAGE Experts-comptables - janvier 2020 - Etat préparatoire

⑦ PROVISIONS INSCRITES AU BILAN

DGFiP N° 2056-SD 2020

Formulaire obligatoire (article 53 A du Code général des impôts)

Désignation de l'entreprise ABONDANCE SOLUTIONS — Néant ☒ *

	Nature des provisions		Montant au début de l'exercice 1		AUGMENTATIONS - Dotations de l'exercice 2	DIMINUTIONS - Reprises de l'exercice 3		Montant à la fin de l'exercice 4
Provisions réglementées	Provisions pour reconstitution des gisements miniers et pétroliers *	3T		TA		TB		TC
	Provisions pour investissement (art. 237 *bis* A-II) *	3U		TD		TE		TF
	Provisions pour hausse des prix (1) *	3V		TG		TH		TI
	Amortissements dérogatoires	3X		TM		TN		TO
	Dont majorations exceptionnelles de 30 %	D3		D4		D5		D6
	Provisions pour prêts d'installation (art. 39 *quindecies* H du CGI)	IJ		IK		IL		IM
	Autres provisions réglementées (1)	3Y		TP		TQ		TR
	TOTAL I	3Z		TS		TT		TU
Provisions pour risques et charges	Provisions pour litiges	4A		4B		4C		4D
	Provisions pour garanties données aux clients	4E		4F		4G		4H
	Provisions pour pertes sur marchés à terme	4J		4K		4L		4M
	Provisions pour amendes et pénalités	4N		4P		4R		4S
	Provisions pour pertes de change	4T		4U		4V		4W
	Provisions pour pensions et obligations similaires	4X		4Y		4Z		5A
	Provisions pour impôts (1)	5B		5C		5D		5E
	Provisions pour renouvellement des immobilisations *	5F		5H		5J		5K
	Provisions pour gros entretien et grandes révisions	EO		EP		EQ		ER
	Provisions pour charges sociales et fiscales sur congés à payer *	5R		5S		5T		5U
	Autres provisions pour risques et charges (1)	5V		5W		5X		5Y
	TOTAL II	5Z		TV		TW		TX
Provisions pour dépréciation	sur immobilisations - incorporelles	6A		6B		6C		6D
	sur immobilisations - corporelles	6E		6F		6G		6H
	sur immobilisations - titres mis en équivalence	Ø2		Ø3		Ø4		Ø5
	sur immobilisations - titres de participation	9U		9V		9W		9X
	sur immobilisations - autres immobilisations financières (1) *	Ø6		Ø7		Ø8		Ø9
	Sur stocks et en cours	6N		6P		6R		6S
	Sur comptes clients	6T		6U		6V		6W
	Autres provisions pour dépréciation (1) *	6X		6Y		6Z		7A
	TOTAL III	7B		TY		TZ		UA
	TOTAL GÉNÉRAL (I + II + III)	7C		UB		UC		UD
	Dont dotations et reprises - d'exploitation			UE		UF		
	Dont dotations et reprises - financières			UG		UH		
	Dont dotations et reprises - exceptionnelles			UJ		UK		

Titres mis en équivalence : montant de la dépréciation à la clôture de l'exercice calculé selon les règles prévues à l'article 39-1-5° du C.G.I. 10

(1) à détailler sur feuillet séparé selon l'année de constitution de la provision ou selon l'objet de la provision.

NOTA : Les charges à payer ne doivent pas être mentionnées sur ce tableau mais être ventilées sur l'état détaillé des charges à payer dont la production est prévue par l'article 38 II de l'annexe III au CGI.

* Des explications concernant cette rubrique sont données dans la notice n° 2032.

SAGE Experts-comptables janvier 2020 - Etat préparatoire

Formulaire obligatoire (article 53 A du Code général des impôts)

8

ÉTAT DES ÉCHÉANCES DES CRÉANCES ET DES DETTES A LA CLÔTURE DE L'EXERCICE *

DGFiP N°2057-SD 2020

Désignation de l'entreprise : ABONDANCE SOLUTIONS — Néant ☐ *

CADRE A	ÉTAT DES CRÉANCES		Montant brut 1		A 1 an au plus 2		A plus d'un an 3
DE L'ACTIF IMMOBILISÉ	Créances rattachées à des participations	UL		UM		UN	
	Prêts (1) (2)	UP		UR		US	
	Autres immobilisations financières	UT		UV		UW	
DE L'ACTIF CIRCULANT	Clients douteux ou litigieux	VA					
	Autres créances clients	UX					
	Créance représentative de titres prêtés ou remis en garantie * (Provision pour dépréciation antérieurement constituée * UO)	ZI					
	Personnel et comptes rattachés	UY					
	Sécurité sociale et autres organismes sociaux	UZ					
	État et autres collectivités publiques — Impôts sur les bénéfices	VM					
	État et autres collectivités publiques — Taxe sur la valeur ajoutée	VB					
	État et autres collectivités publiques — Autres impôts, taxes et versements assimilés	VN					
	État et autres collectivités publiques — Divers	VP					
	Groupe et associés (2)	VC					
	Débiteurs divers (dont créances relatives à des opérations de pension de titres)	VR	7		7		
	Charges constatées d'avance	VS					
	TOTAUX	VT	7	VU	7	VV	
RENVOIS (1)	Montant des - Prêts accordés en cours d'exercice	VD					
	Montant des - Remboursements obtenus en cours d'exercice	VE					
(2)	Prêts et avances consentis aux associés (personnes physiques)	VF					

CADRE B	ÉTAT DES DETTES		Montant brut 1	A 1 an au plus 2	A plus d'1 an et 5 ans au plus 3	A plus de 5 ans 4
Emprunts obligataires convertibles (1)		7Y				
Autres emprunts obligataires (1)		7Z				
Emprunts et dettes auprès des établissements de crédit (1)	à 1 an maximum à l'origine	VG				
	à plus d'1 an à l'origine	VH				
Emprunts et dettes financières divers (1) (2)		8A				
Fournisseurs et comptes rattachés		8B	3 188	3 188		
Personnel et comptes rattachés		8C				
Sécurité sociale et autres organismes sociaux		8D				
État et autres collectivités publiques	Impôts sur les bénéfices	8E	36	36		
	Taxe sur la valeur ajoutée	VW				
	Obligations cautionnées	VX				
	Autres impôts, taxes et assimilés	VQ	143	143		
Dettes sur immobilisations et comptes rattachés		8J				
Groupe et associés (2)		VI	3 557	3 557		
Autres dettes (dont dettes relatives à des opérations de pension de titres)		8K				
Dette représentative de titres empruntés ou remis en garantie *		Z2				
Produits constatés d'avance		8L				
TOTAUX		VY	6 924	VZ 6 924		
RENVOIS (1)	Emprunts souscrits en cours d'exercice	VJ		(2) Montant des divers emprunts et dettes contractés auprès des associés personnes physiques	VL	
	Emprunts remboursés en cours d'exercice	VK		* Des explications concernant cette rubrique sont données dans la notice n° 2032		

SAGE Experts-comptables janvier 2020 - Etat préparatoire

Formulaire obligatoire (article 53 A du Code général des Impôts)

⑨ DÉTERMINATION DU RÉSULTAT FISCAL

DGFiP N° 2058-A-SD 2020

Désignation de l'entreprise ABONDANCE SOLUTIONS | Formulaire déposé au titre de l'IR | ET | | Néant ☐ * | Exercice N, clos le : 31 12 2019

I. RÉINTÉGRATIONS

	BÉNÉFICE COMPTABLE DE L'EXERCICE						WA	1 920
Charges non admises en déduction du résultat fiscal	Rémunération du travail de l'exploitant ou des associés (entreprises à l'IR)						WB	
	Avantages personnels non déductibles * (sauf amortissements à porter ligne ci-dessous)	WD		Amortissements excédentaires (art. 39-4 du CGI) et autres amortissements non déductibles	WE		XE	
	Autres charges et dépenses somptuaires (art. 39-4 du C.G.I.)	WF		Taxe sur les véhicules des sociétés (entreprises à l'IS)	WG			
	Fraction des loyers à réintégrer dans le cadre d'un crédit-bail immobilier et de levée d'option	RA		Part des loyers dispensée de réintégration (art. 239 sexies D)*	RB		XW	
	Provisions et charges à payer non déductibles (cf. tableau 2058-B, cadre III)	WI		Charges à payer liées à des états et territoires non coopératifs non déductibles (cf. 2067-*bis*)	XX			
	Amendes et pénalités	WJ		Charges financières (art. 39-1-3° et 212 *bis*) *	XZ			
	Réintégrations prévues à l'article 155 du CGI *						XY	
	Impôt sur les sociétés (cf. page 9 de la notice 2032-NOT-SD)						I7	36
Quote-part	Bénéfices réalisés par une société de personnes ou un GIE	WL		Résultats bénéficiaires visés à l'article 209 B du CGI	L7		K7	
Régimes d'imposition particuliers et impositions différées	Moins-values nettes à long terme – imposées aux taux de 15 % ou de 19 % (12,80 % pour les entreprises à l'impôt sur le revenu)						I8	
	Moins-values nettes à long terme – imposées au taux de 0 %						ZN	
	Fraction imposable des plus-values réalisées au cours d'exercices antérieurs * – Plus-values nettes à court terme						WN	
	Fraction imposable des plus-values réalisées au cours d'exercices antérieurs * – Plus-values soumises au régime des fusions						WO	
	Écarts de valeurs liquidatives sur OPCVM * (entreprises à l'IS)						XR	
	Réintégrations diverses à détailler sur feuillet séparé DONT *	Intérêts excédentaires (art. 39-1-3° et 212 du CGI)	SU		Zones d'entreprises * (activité exonérée)	SW		
		Déficits étrangers antérieurement déduits par les PME (art. 209 C)	SX		Quote-part de 12 % des plus-values à taux zéro	M8	WQ	
	Réintégration des charges affectées aux activités éligibles au régime de taxation au tonnage						Y1	
	Résultat fiscal afférent à l'activité relevant du régime optionnel de taxation au tonnage						Y3	
							TOTAL I WR	1 956

II. DÉDUCTIONS

	PERTE COMPTABLE DE L'EXERCICE						WS	
	Quote part dans les pertes subies par une société de personne ou un G.I.E. *						WT	
	Provisions et charges à payer non déductibles, antérieurement taxées, et réintégrées dans les résultats comptables de l'exercice (cf. tableau 2058-B-SD, cadre III)						WU	
Régimes d'imposition particuliers et impositions différées	Plus-values nettes à long terme – imposées au taux de 15 % (12,80 % pour les entreprises soumises à l'impôt sur le revenu)						WV	
	Plus-values nettes à long terme – imposées au taux de 0 %						WH	
	Plus-values nettes à long terme – imposées au taux de 19 %						WP	
	Plus-values nettes à long terme – imputées sur les moins-values nettes à long terme antérieures						WW	
	Plus-values nettes à long terme – imputées sur les déficits antérieurs						XB	
	Autres plus values imposées au taux de 19 %						I6	
	Fraction des plus-values nettes à court terme de l'exercice dont l'imposition est différée *						WZ	
	Régime des sociétés mères et des filiales * Produit net des actions et parts d'intérêts :	Quote part de frais et charges restant imposable à déduire des produits nets de participation	2A				XA	
	Produits de participation inéligibles au régime des sociétés mères déductibles à hauteur de 99% (art. 223B du CGI)						ZX	
Mesures d'incitation	Déduction autorisée au titre des investissements réalisés dans les collectivités d'outre-mer *.						ZY	
	Majoration d'amortissement *						XD	
	Abattement sur le bénéfice et exonérations * Entreprises nouvelles - (Reprise d'entreprises en difficultés 44 *septies*)	K9		Entreprises nouvelles (44 *sexies*)	L2		XF	
	Pôle de compétitivité hors CIJE (Art. 44 *undecies*)	L6		Société investissements immobilier cotées (art. 208 C)	K3			
	ZFU TE (art. 44 *octies* et *octies* A)	ØV		Bassin d'emploi à redynamiser (art. 44 *duodecies*)	1F			
	Bassin urbain à dynamiser (art. 44 *sexdecies*)	PP		Zone de revitalisation rurale (art. 44 *quindecies*)	PC			
	Jeunes entreprises innovantes (art. 44 *sexies* A)	L5		Zone de restructuration de la défense (44 *terdecies*)	PA			
	Zone franche d'activité NC (art. 44 *quaterdecies*)	XC		Zone de développement prioritaire (art. 44 *septdecies*)	PB			
	Écarts de valeurs liquidatives sur OPCVM * (entreprises à l'IS)						XS	
Déductions diverses à détailler sur feuillet séparé	dont déduction exceptionnelle (art. 39 *decies*)	X9		dont déduction exceptionnelle simulateur de conduite	YH		XG	
	dont déduction exceptionnelle (art. 39 *decies* A)	YA		dont déduction exceptionnelle (art. 39 *decies* B)	YB			
	dont déduction exceptionnelle (art. 39 *decies* D)	YD						
	dont déduction exceptionnelle nette (art. 39 *decies* C)	YC						
	Créance dégagée par le report en arrière de déficit	ZI						
	Déduction des produits affectés aux activités éligibles au régime de taxation au tonnage						Y2	
							TOTAL II XH	

III. RÉSULTAT FISCAL

Résultat fiscal avant imputation des déficits reportables :	bénéfice (I moins II)	XI	1 956
	déficit (II moins I)	XJ	
Déficit de l'exercice reporté en arrière (entreprises à l'IS) *		ZL	
Déficits antérieurs imputés sur les résultats de l'exercice (entreprises à l'IS) *		XL	1 719
RÉSULTAT FISCAL BÉNÉFICE (ligne XN) ou DÉFICIT reportable en avant (ligne XO)		XN	237

* Des explications concernant cette rubrique sont données dans la notice n° 2032-NOT-SD

SAGE Experts-comptables janvier 2020 : Etat préparatoire.

Formulaire obligatoire (article 53 A du Code général des impôts)

(10)

DÉFICITS, INDEMNITÉS POUR CONGÉS À PAYER ET PROVISIONS NON DÉDUCTIBLES

DGFiP N°2058-B-SD 2020

Désignation de l'entreprise ABONDANCE SOLUTIONS — Néant ☐ *

I. SUIVI DES DÉFICITS

Déficits restant à reporter au titre de l'exercice précédent (1)	K4	1 719
Déficits imputés (total lignes XB et XL du tableau 2058-A)	K5	1 719
Déficits reportables (différence K4 - K5)	K6	(0)
Déficit de l'exercice (tableau 2058A, ligne XO)	YJ	
Total des déficits restant à reporter (somme K6 + YJ)	YK	(0)

II. INDEMNITÉS POUR CONGÉS À PAYER, CHARGES SOCIALES ET FISCALES CORRESPONDANTES

Montant déductible correspondant aux droits acquis par les salariés pour les entreprises placées sous le régime de l'article 39-1. 1e *bis* Al. 1er du CGI, dotations de l'exercice	ZT	

III. PROVISIONS ET CHARGES À PAYER, NON DÉDUCTIBLES POUR L'ASSIETTE DE L'IMPÔT

(à détailler sur feuillet séparé)	Dotations de l'exercice		Reprises sur l'exercice	
Indemnités pour congés à payer, charges sociales et fiscales correspondantes non déductibles pour les entreprises placées sous le régime de l'article 39-1. 1e *bis* Al. 2 du CGI*	ZV		ZW	
Provisions pour risques et charges *				
	8X		8Y	
	8Z		9A	
	9B		9C	
Provisions pour dépréciation *				
	9D		9E	
	9F		9G	
	9H		9J	
Charges à payer				
	9K		9L	
	9M		9N	
	9P		9R	
	9S		9T	
TOTAUX (YN = ZV à 9S) et (YO = ZW à 9T)	YN		YO	
à reporter au tableau 2058-A :	ligne WI		ligne WU	

CONSÉQUENCES DE LA MÉTHODE PAR COMPOSANTS (art.237 *septies* du CGI)

Montant de la réintegration ou de la déduction	Montant au début de l'exercice		Imputations	Montant net à la fin de l'exercice
	L1			

* Des explications concernant cette rubrique sont données dans la notice n° 2032.
(1) Cette case correspond au montant porté sur la ligne YK du tableau 2058 B déposé au titre de l'exercice précédent.

SAGE Experts-comptables janvier 2020 - Etat préparatoire

Formulaire obligatoire (article 53 A du Code général des impôts)

(11)

TABLEAU D'AFFECTATION DU RÉSULTAT ET RENSEIGNEMENTS DIVERS

DGFiP N° 2058-C-SD 2020

Désignation de l'entreprise : ABONDANCE SOLUTIONS — Néant ☐ *

ORIGINES				AFFECTATIONS			
Report à nouveau figurant au bilan de l'exercice antérieur à celui pour lequel la déclaration est établie	0C			Affectations aux réserves	– Réserves légales	ZB	
					– Autres réserves	ZD	
Résultat de l'exercice précédant celui pour lequel la déclaration est établie	0D	(1 719)		Dividendes		ZE	
Prélèvements sur les réserves	0E			Autres répartitions		ZF	
				Report à nouveau		ZG	(1 719)
TOTAL I	0F	(1 719)		(NB : le total I doit nécessairement être égal au total II) **TOTAL II**		ZH	(1 719)

RENSEIGNEMENTS DIVERS

					Exercice N.
ENGAGEMENTS	– Engagements de crédit-bail mobilier	(précisez le prix de revient des biens pris en crédit-bail	J7	YQ	
	– Engagements de crédit-bail immobilier			YR	
	– Effets portés à l'escompte et non échus			YS	
DÉTAIL DES POSTES AUTRES ACHATS ET CHARGES EXTERNES	– Sous-traitance			YT	1 495
	– Locations, charges locatives et de copropriété	(dont montant des loyers des biens pris en location pour une durée < 6 mois	J8	XQ	
	– Personnel extérieur à l'entreprise			YU	
	– Rémunérations d'intermédiaires et honoraires (hors rétrocessions)			SS	2 604
	– Rétrocessions d'honoraires, commissions et courtages			YV	
	Autres comptes	(dont cotisations versées aux organisations syndicales et professionnelles	ES	ST	13 556
	Total du poste correspondant à la ligne FW du tableau n° 2052			ZJ	17 655
IMPÔTS ET TAXES	– Taxe professionnelle*, CFE, CVAE			YW	
	Autres impôts, taxes et versements assimilés	(dont taxe intérieure sur les produits pétroliers	ZS	9Z	20
	Total du poste correspondant à la ligne FW du tableau n° 2052			YX	20
TVA	– Montant de la TVA collectée			YY	
	– Montant de la TVA déductible comptabilisée au cours de l'exercice au titre des biens et services ne constituant pas des immobilisations			YZ	
DIVERS	– Montant brut des salaires (cf. dernière déclaration sociale nominative au titre de 2019) *			ØB	
	– Montant de la plus-value constatée en franchise d'impôt lors de la première option pour le régime simplifié d'imposition *			ØS	
	– Taux d'intérêt le plus élevé servi aux associés à raison des sommes mises à la disposition de la société *			ZK	%
	Numéro de centre agréé * XP		– Filiales et participations : (Liste au 2059-G prévu par art. 38 II de l'ann. III au CGI)	Si oui cocher 1 Sinon 0	ZR	0
	– Aides perçues ayant donné droit à la réduction d'impôt prévue au 4 de l'article 238 *bis* du CGI pour l'entreprise donatrice				RG	
	– Montant de l'investissement reçu qui a donné lieu à amortissement exceptionnel chez l'entreprise investisseur dans le cadre de l'article 217 *octies*				RH	

RÉGIME DE GROUPE *								
Société : résultat comme si elle n'avait jamais été membre du groupe	JA		Plus values à 15 %	JK		Plus values à 0 %	JL	
			Plus values à 19 %	JM		Imputations	JC	
Groupe : résultat d'ensemble	JD		Plus values à 15 %	JN		Plus values à 0 %	JO	
			Plus values à 19 %	JP		Imputations	JF	
Si vous relevez du régime de groupe : indiquer 1 si société mère, 2 si société filiale	JH		N° SIRET de la société mère du groupe	JJ				

(1) Ce cadre est destiné à faire apparaître l'origine et le montant des sommes distribuées ou mises en réserve au cours de l'exercice dont les résultats font l'objet de la déclaration. Il ne concerne donc pas, en principe, les résultats de cet exercice mais ceux des exercices antérieurs, qu'ils aient ou non déjà fait l'objet d'une précédente affectation.

* Des explications concernant cette rubrique sont données dans la notice n° 2032 (et dans la notice n° 2058 NOT pour le régime de groupe).

SAGE Experts-comptables janvier 2020 : Etat préparatoire

Formulaire obligatoire (article 53 A du code général des impôts)

⑫ **DÉTERMINATION DES PLUS ET MOINS-VALUES**

DGFiP N° 2059-A-SD 2020

Désignation de l'entreprise : ABONDANCE SOLUTIONS — Néant ☐*

A - DÉTERMINATION DE LA VALEUR RÉSIDUELLE

	Nature et date d'acquisition des éléments cédés* [1]	Valeur d'origine* [2]	Valeur nette réévaluée* [3]	Amortissements pratiqués en franchise d'impôt [4]	Autres amortissements* [5]	Valeur résiduelle [6]
I - Immobilisations*	1					
	2					
	3					
	4					
	5					
	6					
	7					
	8					
	9					
	10					
	11					
	12					

B - PLUS-VALUES, MOINS-VALUES

		Prix de vente [7]	Montant global de la plus-value ou de la moins-value [8]	Qualification fiscale des plus et moins-values réalisées * : Court terme [9]	Long terme [10] : 19 %	Long terme [10] : 15 % ou 12,80 %	Long terme [10] : 0 %	Plus-value taxables à 19 % [11] (1)
I - Immobilisations*	1							
	2							
	3							
	4							
	5							
	6							
	7							
	8							
	9							
	10							
	11							
	12							
II - Autres éléments	13	Fraction résiduelle de la provision spéciale de réévaluation afférente aux éléments cédés		+				
	14	Amortissements irrégulièrement différés se rapportant aux éléments cédés		+				
	15	Amortissements afférents aux éléments cédés mais exclus des charges déductibles par une disposition légale		+				
	16	Amortissements non pratiqués en comptabilité et correspondant à la déduction fiscale pour investissement, définie par les lois de 1966, 1968 et 1975, effectivement utilisée		+				
	18	Provisions pour dépréciation des titres relevant du régime des plus ou moins-values à long terme devenues sans objet au cours de l'exercice						
	19	Dotations de l'exercice aux comptes de provisions pour dépréciation des titres relevant du régime des plus ou moins-values à long terme						
	20	Divers (détail à donner sur une note annexe)*						
		CADRE A : plus ou moins-value nette à court terme (total algébrique des lignes 1 à 20 de la colonne 9) [12]						
		CADRE B : plus ou moins-value nette à long terme (total algébrique des lignes 1 à 20 de la colonne 10) [13]			(A)	(B)	(C)	
		CADRE C : autres plus-values taxables à 19 % [14]						

* Des explications concernant cette rubrique sont données dans la notice n° 2032.

(1) Ces plus-values sont imposables au taux de 19 % en application des articles 238 *bis* JA, 208 C et 210 E du CGI.

SAGE Experts-comptables janvier 2020 - Etat préparatoire

Formulaire obligatoire (article 53 A du Code général des impôts)

(13) **AFFECTATION DES PLUS-VALUES À COURT TERME ET DES PLUS-VALUES DE FUSION OU D'APPORT**

DGFiP N° 2059-B-SD 2020

Désignation de l'entreprise : ABONDANCE SOLUTIONS | Formulaire déposé au titre de l'IR | EU | | Néant [X] *

A ÉLÉMENTS ASSUJETTIS AU RÉGIME FISCAL DES PLUS-VALUES À COURT TERME

(à l'exclusion des plus-values de fusion dont l'imposition est prise en charge par les sociétés absorbantes) (cf. cadre B)

Origine	Imposition répartie	Montant net des plus-values réalisées*	Montant antérieurement réintégré	Montant compris dans le résultat de l'exercice	Montant restant à réintégrer
Plus-values réalisées au cours de l'exercice	sur 3 ans (entreprises à l'IR)				
	sur 10 ans				
	sur une durée différente (art. 39 *quaterdecies* I *ter* et I *quater* CGI)				
	TOTAL 1				

Origine	Imposition répartie		Montant net des plus-values réalisées à l'origine	Montant antérieurement réintégré	Montant rapporté au résultat de l'exercice	Montant restant à réintégrer
Plus-values réalisées au cours des exercices antérieurs	sur 3 ans au titre de	N - 1				
		N - 2				
	Sur 10 ans ou sur une durée différente (art. 39 *quaterdecies* I *ter* et I *quater* du CGI) (à préciser) au titre de :	N - 1				
		N - 2				
		N - 3				
		N - 4				
		N - 5				
		N - 6				
		N - 7				
		N - 8				
		N - 9				
	TOTAL 2					

B PLUS-VALUES RÉINTÉGRÉES DANS LES RÉSULTATS DES SOCIÉTÉS BÉNÉFICIAIRES DES APPORTS

Cette rubrique ne comprend pas les plus-values afférentes aux biens non amortissables ou taxées lors des opérations de fusion ou d'apport.

☐ Plus-values de fusion, d'apport partiel ou de scission (personnes morales soumises à l'impôt sur les sociétés seulement)

☐ Plus-values d'apport à une société d'une activité professionnelle exercée à titre individuel (toutes sociétés)

Origine des plus-values et date des fusions ou des apports	Montant net des plus-values réalisées à l'origine	Montant antérieurement réintégré	Montant rapporté au résultat de l'exercice	Montant restant à réintégrer
TOTAL				

* Des explications concernant cette rubrique sont données dans la notice n° 2032

SAGE Experts-comptables Janvier 2020 - Etat préparatoire

(14) **SUIVI DES MOINS-VALUES À LONG TERME** DGFiP N° 2059-C-SD 2020

Formulaire obligatoire (article 53 A du Code général des impôts)

Désignation de l'entreprise : ABONDANCE SOLUTIONS Néant [X] *

Rappel de la plus ou moins-value de l'exercice relevant du taux de 15 % ❶ ou 12,8 % ❷	
Gains nets retirés de la cession de titre de sociétés à prépondérance immobilières non cotées exclus du régime du long terme (art. 219 I a *sexies*-0 bis du CGI) ❶	
Gains nets retirés de la cession de certains titres dont le prix de revient est supérieur à 22,8 M€ (art. 219 I a *sexies*-0 du CGI) ❶	

❶ Entreprises soumises à l'impôt sur les sociétés
❷ Entreprises soumises à l'impôt sur le revenu

I - SUIVI DES MOINS-VALUES DES ENTREPRISES SOUMISES À L'IMPÔT SUR LE REVENU

Origine (1)		Moins-values à 12,8 % (2)	Imputations sur les plus-values à long terme de l'exercice imposables à 12,8 % (3)	Solde des moins-values à 12,8 % (4)
Moins-values nettes	N			
Moins-values nettes à long terme subies au cours des dix exercices antérieurs (montants restant à déduire à la clôture du dernier exercice)	N 1			
	N 2			
	N 3			
	N 4			
	N 5			
	N 6			
	N 7			
	N 8			
	N 9			
	N 10			

II - SUIVI DES MOINS-VALUES À LONG TERME DES ENTREPRISES SOUMISES À L'IMPÔT SUR LES SOCIÉTÉS*

Origine (1)		Moins-values			Imputations sur les plus-values à long terme	Imputations sur le résultat de l'exercice (6)	Solde des moins-values à reporter col J=S+D+F-G-H (7)
		À 19 %, 16,5% (1) ou à 15 % (2)	À 19 % ou 15 % imputables sur le résultat de l'exercice (article 219 I a sexies-0 du CGI) (3)	À 19 % ou 15 % imputables sur le résultat de l'exercice (article 219 I a sexies-0 bis du CGI) (4)	À 15 % ou À 16,5 % (1) (5)		
Moins-values nettes	N						
Moins-values nettes à long terme subies au cours des dix exercices antérieurs (montants restant à déduire à la clôture du dernier exercice)	N 1						
	N 2						
	N 3						
	N 4						
	N 5						
	N 6						
	N 7						
	N 8						
	N 9						
	N 10						

(1) Les plus-values et les moins-values à long terme afférentes aux titres de SPI cotées imposables à l'impôt sur les sociétés relevant du taux de 16,5% (article 219 I a du CGI), pour les exercices ouverts à compter du 31 décembre 2007.

* Des explications concernant cette rubrique sont données dans la notice n° 2032

SAGE Experts-comptables janvier 2020 : Etat préparatoire.

formulaire obligatoire (article 53A du Code général des Impôts)

(15) RÉSERVE SPÉCIALE DES PLUS VALUES À LONG TERME
RÉSERVE SPÉCIALE DES PROVISIONS POUR FLUCTUATION DES COURS

DGFiP N°2059-D-SD 2020

(personnes morales soumises à l'impôt sur les sociétés seulement)*

Désignation de l'entreprise : ABONDANCE SOLUTIONS — Néant ☒ *

I SITUATION DU COMPTE AFFECTÉ A L'ENREGISTREMENT DE LA RÉSERVE SPÉCIALE POUR L'EXERCICE N

		Sous-comptes de la réserve spéciale des plus-values à long terme				
		taxées à 10 %	taxées à 15 %	taxées à 18 %	taxées à 19 %	taxées à 25 %
Montant de la réserve spéciale à la clôture de l'exercice précédent (N-1)	1					
Réserves figurant au bilan des sociétés absorbées au cours de l'exercice	2					
TOTAL (lignes 1 et 2)	3					
Prélèvements opérés - donnant lieu à complément d'impôt sur les sociétés	4					
Prélèvements opérés - ne donnant pas lieu à complément d'impôt sur les sociétés	5					
TOTAL (lignes 4 et 5)	6					
Montant de la réserve spéciale à la clôture de l'exercice (ligne 3 - ligne 6)	7					

II RÉSERVE SPÉCIALE DES PROVISIONS POUR FLUCTUATION DES COURS * (5°, 6°, 7° alinéas de l'art. 39-1-5° du CGI)

montant de la réserve à l'ouverture de l'exercice ①	réserve figurant au bilan des sociétés absorbées au cours de l'année ②	montants prélevés sur la réserve		montant de la réserve à la clôture de l'exercice ⑤
		donnant lieu à complément d'impôt ③	ne donnant pas lieu à complément d'impôt ④	

* Des explications concernant cette rubrique sont données dans la notice n° 2032.

SAGE Experts-comptables janvier 2020 - Etat préparatoire

Formulaire obligatoire (article 53 A du code général des impôts)

(16)

DÉTERMINATION DES EFFECTIFS ET DE LA VALEUR AJOUTÉE

DGFiP N°2059-E-SD 2020

Désignation de l'entreprise: ABONDANCE SOLUTIONS — Néant ☐*

Exercice ouvert le: 30062019 et clos le: 31122019 — Données en nombre de mois: 1 | 2

DÉCLARATION DES EFFECTIFS

Effectif moyen du personnel * :		YP	
	Dont apprentis	YF	
	Dont handicapés	YG	
Effectifs affectés à l'activité artisanale		RL	

CALCUL DE LA VALEUR AJOUTÉE

I - Chiffre d'affaires de référence CVAE		
Ventes de produits fabriqués, prestations de services et marchandises	OA	
Redevances pour concessions, brevets, licences et assimilées	OK	
Plus-values de cession d'immobilisations corporelles ou incorporelles si rattachées à une activité normale et courante	OL	
Refacturations de frais inscrites au compte de transfert de charges	OT	
TOTAL 1	OX	
II - Autres produits à retenir pour le calcul de la valeur ajoutée		
Autres produits de gestion courante (hors quotes-parts de résultat sur opérations faites en commun)	OH	
Production immobilisée à hauteur des seules charges déductibles ayant concouru à sa formation	OE	
Subventions d'exploitation reçues	OF	
Variation positive des stocks	OD	
Transferts de charges déductibles de la valeur ajoutée	OI	
Rentrées sur créances amorties lorsqu'elles se rapportent au résultat d'exploitation	XT	
TOTAL 2	OM	
III - Charges à retenir pour le calcul de la valeur ajoutée (1)		
Achats	ON	
Variation négative des stocks	OQ	
Services extérieurs, à l'exception des loyers et des redevances	OR	
Loyers et redevances, à l'exception de ceux afférents à des immobilisations corporelles mises à disposition dans le cadre d'une convention de location-gérance ou de crédit-bail ou encore d'une convention de location de plus de 6 mois	OS	
Taxes déductibles de la valeur ajoutée	OZ	
Autres charges de gestion courante (hors quotes-parts de résultat sur opérations faites en commun)	OW	
Charges déductibles de la valeur ajoutée afférente à la production immobilisée déclarée	OU	
Fraction déductible de la valeur ajoutée des dotations aux amortissements afférentes à des immobilisations corporelles mises à disposition dans le cadre d'une convention de location-gérance ou de crédit-bail ou encore d'une convention de location de plus de 6 mois	O9	
Moins-values de cession d'immobilisations corporelles ou incorporelles si rattachées à une activité normale et courante	OY	
TOTAL 3	OJ	
IV - Valeur ajoutée produite		
Calcul de la valeur ajoutée (total 1 + total 2 - total 3)	OG	
V - Cotisation sur la valeur ajoutée des entreprises		
Valeur ajoutée assujettie à la CVAE (à reporter sur les formulaires n°s 1330-CVAE pour les multi-établissements et sur les formulaires n°s 1329-AC et 1329-DEF. Si la VA calculée est négative, il convient de reporter un montant égal à 0 au cadre C des formulaires n° 1329-AC et 1329-DEF)	SA	

Cadre réservé au mono-établissement au sens de la CVAE

Si vous êtes assujettis à la CVAE et mono-établissement au sens de la CVAE (cf. la notice du formulaire n° 1330-CVAE-SD), veuillez compléter le cadre ci-dessous et la case SA, vous serez alors dispensés du dépôt du formulaire n° 1330-CVAE-SD

Mono établissement au sens de la CVAE, cocher la case	EV				
Chiffre d'affaires de référence CVAE (report de la ligne OX, le cas échéant ajusté à 12 mois)	GX		Effectifs au sens de la CVAE *	EY	
Chiffre d'affaires du groupe économique (entreprises répondant aux conditions de détention fixées à l'article 223 A du CGI)				HX	
Période de référence	GY	/ /	GZ	/ /	/
Date de cessation			HR	/	/

(1) Attention, il ne doit pas être tenu compte dans les lignes ON à OW des charges déductibles de la valeur ajoutée, afférente à la production immobilisée déclarée ligne OE, portées en ligne OU

* Des explications concernant ces cases sont données dans la notice n° 1330-CVAE-SD *§ Répartition des salariés* et dans la notice n° 2032-NOT-SD au *§ déclaration des effectifs*.

SAGE Expert-comptables janvier 2020 : Etat préparatoire

Formulaire obligatoire (art. 38 de l'ann. III au C G I)

N° de dépôt

(17) **COMPOSITION DU CAPITAL SOCIAL**

(liste des personnes ou groupements de personnes de droit ou de fait détenant directement au moins 10 % du capital de la société)

DGFiP N°2059-F-SD 2020

(1) Néant ☐ *

EXERCICE CLOS LE 31122019 N° SIRET 83106958800018

DÉNOMINATION DE L'ENTREPRISE ABONDANCE SOLUTIONS

ADRESSE (voie) Chemin de Petite Rivère Route de Pavé

CODE POSTAL 97139 VILLE LES ABYMES

Nombre total d'associés ou actionnaires personnes morales de l'entreprise	P1	0	Nombre total de parts ou d'actions correspondantes	P3	0
Nombre total d'associés ou actionnaires personnes physiques de l'entreprise	P2	1	Nombre total de parts ou d'actions correspondantes	P4	4

I - CAPITAL DÉTENU PAR LES PERSONNES MORALES :

Forme juridique | Dénomination | N° SIREN (si société établie en France) | % de détention | Nb de parts ou actions

Adresse : N° | Voie | Code Postal | Commune | Pays

Forme juridique | Dénomination | N° SIREN (si société établie en France) | % de détention | Nb de parts ou actions

Adresse : N° | Voie | Code Postal | Commune | Pays

Forme juridique | Dénomination | N° SIREN (si société établie en France) | % de détention | Nb de parts ou actions

Adresse : N° | Voie | Code Postal | Commune | Pays

Forme juridique | Dénomination | N° SIREN (si société établie en France) | % de détention | Nb de parts ou actions

Adresse : N° | Voie | Code Postal | Commune | Pays

II - CAPITAL DÉTENU PAR LES PERSONNES PHYSIQUES :

Titre (2) M | Nom patronymique KEBAILI | Prénom(s) Karim Said

Nom marital | % de détention 100,00 | Nb de parts ou actions 4

Naissance: Date 18/10/1975 | N° Département 44 | Commune NANTES | Pays

Adresse : N° | Voie Route de Pave Chemin de Petite Riviere

Code Postal 97139 | Commune LES ABYMES | Pays

Titre (2) | Nom patronymique | Prénom(s)

Nom marital | % de détention | Nb de parts ou actions

Naissance: Date | N° Département | Commune | Pays

Adresse : N° | Voie

Code Postal | Commune | Pays

(1) Lorsque le nombre d'associés excède le nombre de lignes de l'imprimé, utiliser un ou plusieurs tableaux supplémentaires. Dans ce cas, il convient de numéroter chaque tableau en haut et à gauche de la case prévue à cet effet et de porter le nombre total de tableaux souscrits en bas à droite de cette même case.
(2) Indiquer : M pour Monsieur, MME pour Madame ou MLE pour Mademoiselle.
* Des explications concernant cette rubrique sont données dans la notice n°2032.

SAGE Experts-comptables janvier 2020 : état préparatoire

2020	Détermination et suivi des charges financières nettes non admises en déduction et des capacités de déduction inemployées en report en application de l'article 212 bis du CGI	2464

(À souscrire par les sociétés indépendantes non membres d'un groupe fiscal et par les sociétés membres d'un groupe fiscal pour la détermination de leur résultat comme si elles étaient imposées séparément)

I – Montant de charges financières nettes non admises en déduction au titre de l'exercice

A- Règles de droit commun

Charges financières nettes de l'exercice	a	
EBITDA fiscal de l'exercice	b	
Fraction de charges financières nettes non admises en déduction au titre de l'exercice (montant le plus faible entre a - 30 %*b et a - 3 000 000 €)	c	

B- Clause de sauvegarde en faveur des entreprises membres d'un groupe consolidé

Ratio fonds propres/actifs de l'entreprise	d	
Ratio fonds propres/actifs du groupe consolidé	e	
Si (d) est supérieur ou égal à (e) : Complément de déduction des charges financières nettes non admises en déduction au titre de l'exercice = 75 % x (c)	f	

C- Règles applicables aux situations de sous-capitalisation

Fraction de charges financières nettes de l'exercice non admises en déduction au titre du premier plafond de sous-capitalisation, afférent aux dettes contractées auprès d'entreprises non liées ou auprès d'entreprises liées pour la part n'excédant pas une fois et demie les fonds propres	g	
Fraction de charges financières nettes de l'exercice non admises en déduction au titre du second plafond de sous-capitalisation, afférent à la part des dettes contractées auprès d'entreprises liées excédant une fois et demie les fonds propres	h	

II – Suivi des charges financières nettes non admises en déduction et des capacités de déduction inemployées en report

A- Suivi des charges financières nettes en report

Stock de charges financières nettes restant à imputer à l'ouverture de l'exercice (y compris le solde de la fraction d'intérêt mentionné au 6ème alinéa de l'article 212 du CGI, non imputé à la clôture du dernier exercice ouvert avant le 1er janvier 2019)	i	
Montant de charges financières nettes en report imputé au titre de l'exercice	j	
Fraction de charges financières nettes non admises en déduction au titre de l'exercice : (c) – (f) ou (g) + 1/3 x (h)	k	
Stock de charges financières nettes restant à imputer à la clôture de l'exercice (i) - (j) + (k)	l	

B- Suivi des capacités de déduction inemployées en report

		Stock à l'ouverture de l'exercice	Capacités de déduction employées au titre de l'exercice (1)	Stock à la clôture de l'exercice
Capacités de déduction inemployées au titre de l'exercice N-5	m			
Capacités de déduction inemployées au titre de l'exercice N-4	n			
Capacités de déduction inemployées au titre de l'exercice N-3	o			
Capacités de déduction inemployées au titre de l'exercice N-2	p			
Capacités de déduction inemployées au titre de l'exercice N-1	q			
Capacités de déduction inemployées au titre de l'exercice N	r			

(1) Cette colonne peut être servie si (a) est supérieur à (c) – (f)

SAGE Experts-comptables janvier 2020 - Etat préparatoire.

2020	**Détermination du résultat net de cession, de concession ou de sous-concession de brevets et d'actifs incorporels assimilés imposable à taux réduit**	2468

(À souscrire par les entreprises non membres d'un groupe fiscal au sens de l'article 223 A du CGI)

1. Modalités de calcul du résultat net imposable au taux réduit de 10 %

1	2	3	4	5	6	7	
Actif, bien ou service, famille de biens ou services	Dénomination	Date de premier exercice de l'option	Résultat net déficitaire restant à reporter au titre de l'exercice précédent	Résultat net de l'exercice	Rapport d'assujettissement au taux réduit de l'exercice	Résultat net imposable à taux réduit	
						imputé sur le déficit de l'exercice 7a	imposé à 10 % 7b
Total							

2. Résultat net imposable à taux réduit issu des inventions brevetables non brevetées certifiées par l'INPI

	Type d'invention brevetable non brevetée certifiée par l'INPI	Résultat net imposable à taux réduit issu de l'invention
Total		

3. Résultat net imposable à taux réduit calculé en faisant usage du rapport de remplacement

	Date de l'agrément	Résultat net imposable à taux réduit sous agrément
Total		

SAGE Experts-comptables Janvier 2020 : Etat préparatoire.

Formulaire obligatoire
(art. 38 de l'ann. III au C.G.I.)

18

FILIALES ET PARTICIPATIONS

DGFiP N°2059-G-SD 2020

(liste des personnes ou groupements de personnes de droit ou de fait dont la société détient directement au moins 10 % du capital)

(1)

Néant ☒ *

N° de dépôt

EXERCICE CLOS LE 31122019

N° SIRET 83106958800018

DÉNOMINATION DE L'ENTREPRISE ABONDANCE SOLUTIONS

ADRESSE (voie) Chemin de Petite Rivère Route de Pavé

CODE POSTAL 97139 VILLE LES ABYMES

NOMBRE TOTAL DE FILIALES DÉTENUES PAR L'ENTREPRISE	P5	

Forme juridique | Dénomination

N° SIREN (si société établie en France) | % de détention

Adresse : N° | Voie

Code Postal | Commune | Pays

Forme juridique | Dénomination

N° SIREN (si société établie en France) | % de détention

Adresse : N° | Voie

Code Postal | Commune | Pays

Forme juridique | Dénomination

N° SIREN (si société établie en France) | % de détention

Adresse : N° | Voie

Code Postal | Commune | Pays

Forme juridique | Dénomination

N° SIREN (si société établie en France) | % de détention

Adresse : N° | Voie

Code Postal | Commune | Pays

Forme juridique | Dénomination

N° SIREN (si société établie en France) | % de détention

Adresse : N° | Voie

Code Postal | Commune | Pays

Forme juridique | Dénomination

N° SIREN (si société établie en France) | % de détention

Adresse : N° | Voie

Code Postal | Commune | Pays

Forme juridique | Dénomination

N° SIREN (si société établie en France) | % de détention

Adresse : N° | Voie

Code Postal | Commune | Pays

Forme juridique | Dénomination

N° SIREN (si société établie en France) | % de détention

Adresse : N° | Voie

Code Postal | Commune | Pays

SAGE Experts-comptables janvier 2020 : Etat préparatoire.

(1) Lorsque le nombre de filiales excède le nombre de lignes de l'imprimé, utiliser un ou plusieurs tableaux supplémentaires. Dans ce cas, il convient de numéroter chaque tableau en haut et à gauche de la case prévue à cet effet et de porter le nombre total de tableaux souscrits en bas à droite de cette même case.

* Des explications concernant cette rubrique sont données dans la notice 2032.

DIRECTION GÉNÉRALE DES FINANCES PUBLIQUES

N° 2065-SD
2020

Formulaire obligatoire
(art 223 du Code général des impôts)

IMPÔT SUR LES SOCIÉTÉS

Timbre à date du service

Exercice ouvert le	30062019	et clos le	31122019	Régime simplifié d'imposition	
Déclaration souscrite pour le résultat d'ensemble du groupe				Régime réel normal	X
SI PME innovantes, cocher la case ci-contre					
Si option pour le régime optionnel de taxation au tonnage, art. *209-0 B* (entreprises de transport maritime), cocher la case					

A IDENTIFICATION DE L'ENTREPRISE

Désignation de la société	Adresse du siège social
ABONDANCE SOLUTIONS Chemin de Petite Rivere Route de Pave 97139 LES ABYMES	
SIRET 8 3 1 0 6 9 5 8 8 0 0 0 1 8	Mél :
Adresse du principal établissement	Ancienne adresse en cas de changement

RÉGIME FISCAL DES GROUPES

Les entreprises placées sous le régime des groupes de sociétés doivent déposer cette déclaration en deux exemplaires (art 223 A à U du CGI)

Date d'entrée dans le groupe de la société déclarante

Pour les sociétés filiales, désignation, adresse du lieu d'imposition et n° d'identification de la société mère

SIRET

B ACTIVITÉ

Activités exercées	Si vous avez changé d'activité, cochez la case
Recherche-développement en biotechnologie	

C RÉCAPITULATION DES ÉLÉMENTS D'IMPOSITION (cf. notice de la déclaration n°2065-SD)

1 Résultat fiscal Bénéfice imposable à 33 1/3% ou à 31%* | Bénéfice imposable à 28% | Déficit

Bénéfice imposable à 15% : 237

Résultat net de cession, de concession ou de sous-concession des brevets et droits de propriété industrielle assimilés imposable au taux de 10 %

2 Plus-values

PV à long terme imposables à 15%

PV à long terme imposables à 19% | Autres PV imposables à 19% | PV à long terme imposables à 0% | PV exonérées (art. 238 *quindecies*)

3 Abattements et exonérations notamment entreprises nouvelles ou implantées en zones d'entreprises ou zones franches

Entreprise nouvelle, art. 44 *sexies* | Jeunes entreprises innovantes, art. 44 *sexies*-0 A | Pôle de compétitivité, art. 44 *undecies*

Entreprise nouvelle, art. 44 *septies* | Zone franche d'activité, art. 44 *quaterdecies* | Zone de restructuration de la défense, art. 44 *terdecies*

Bassins urbains à dynamiser (BUD), art.44 *sexdecies* | Zone franche Urbaine – Territoire entrepreneur, art . 44 *octies* A | Autres dispositifs

Zone de développement prioritaire, art. 44 *septdecies*

Société d'investissement immobilier cotée | Bénéfice ou déficit exonéré (indiquer + ou - selon le cas) | Plus-values exonérées relevant du taux de 15%

4 Option pour le crédit d'impôt outre-mer : dans le secteur productif, art. 244 *quater* W

D IMPUTATIONS (cf. notice de la déclaration n° 2065-SD)

1. Au titre des revenus mobiliers de source française ou étrangère, ayant donné lieu à la délivrance d'un certificat de crédits d'impôt
2. Au titre des revenus auxquels est attaché, en vertu d'une convention fiscale conclue avec un État étranger, un territoire ou une collectivité territoriale d'Outre-mer, un crédit d'impôt représentatif de l'impôt de cet état, territoire ou collectivité.

E CONTRIBUTION ANNUELLE SUR LES REVENUS LOCATIFS (cf. notice de la déclaration n° 2065-SD)

Recettes nettes soumises à la contribution de 2,5%

F ENTREPRISES SOUMISES OU DÉSIGNÉES AU DÉPÔT DE LA DÉCLARATION PAYS PAR PAYS CBCR (cf. notice de la déclaration n° 2065-SD)

1- Si vous êtes l'entreprise, tête de groupe, soumise au dépôt de la déclaration n° 2258-SD (art. 223 *quinquies* C-I-1), cocher la case ci-contre

2- Si vous êtes la société tête de groupe et que vous avez désigné une autre entité du groupe pour souscrire la déclaration n° 2258-SD, indiquer le nom, adresse et numéro d'identification fiscale de l'entité désignée — Nom / Adresse — N°

3- Si vous êtes l'entreprise désignée au dépôt de la déclaration n° 2258-SD par la société tête de groupe (art. 223 *quinquies* C-I-2), cocher la case ci-contre

Dans ce cas, veuillez indiquer le nom, adresse et numéro d'identification fiscale de la société tête de groupe — Nom / Adresse — N°

G COMPTABILITÉ INFORMATISÉE

L'entreprise dispose-t-elle d'une comptabilité informatisée ? OUI x NON — Si oui, indication du logiciel utilisé : Coala Sage

Vous devez obligatoirement souscrire le formulaire n° 2065-SD par voie dématérialisée. Le non respect de cette obligation est sanctionné par l'application de la majoration de 0,2 % prévue par l'article 1738 du CGI. Vous trouverez toutes les informations utiles pour télédéclarer sur le site www.impots.gouv.fr. S'agissant des notices des liasses fiscales, elles sont accessibles uniquement sur le site www.impots.gouv.fr.

Nom et adresse du professionnel de l'expertise comptable:	Nom et adresse du conseil:
Tél	AGESTIFINAN 3 Residence Pomme Cannelle Morne FLORY Lacroix 97139 LES ABYMES Tél. 0590858118
OGA/OMGA ☐ Viseur conventionné ☐ (Cocher la case correspondante)	Identité du déclarant:
Nom et adresse du CGA/OMGA ou du viseur conventionné	Date 29012021 Lieu LES ABYMES
	Qualité et nom du signataire
N° d'agrément du CGA/OMGA/viseur conventionné	Signature

SAGE Experts-comptables janvier 2020 : Etat préparatoire

* Pour les entreprises avec un exercice ouvert à compter du 1er janvier 2019 et clos en cours d'année 2019, le taux normal d'IS est de 31% (au lieu de 33 1/3 %). Dans ce cas précis, le taux d'impôt sur les sociétés appliqué doit être précisé en annexe libre de la liasse fiscale (cf. la rubrique « Nouveautés » de la notice du formulaire n° 2065-SD).

MINISTÈRE DE L'ACTION ET DES COMPTES PUBLICS

IMPÔT SUR LES SOCIÉTÉS

N° 2065 *bis*-SD
2020

Formulaire obligatoire
(art 223 du Code général des impôts)

ANNEXE AU FORMULAIRE N° 2065-SD

H RÉPARTITION DES PRODUITS DES ACTIONS ET PARTS SOCIALES, AINSI QUE DES REVENUS ASSIMILÉS DISTRIBUÉS

Montant global brut des distributions (1)	payées par la société elle-même	a		payées par un établissement chargé du service des titres	b
Montant des distributions correspondant à des rémunérations ou avantages dont la société ne désigne pas le (les) bénéficiaire (s) (2)					c
Montant des prêts, avances ou acomptes consentis aux associés, actionnaires et porteurs de parts, soit directement, soit par personnes interposées					d
Montant des distributions autres que celles visées en (a), (b), (c) et (d) ci-dessus (3)					e
					f
					g
					h
Montant des revenus distribués éligibles à l'abattement de 40% prévu au 2° du 3 de l'article 158 du CGI (4)					i
Montant des revenus distribués non éligibles à l'abattement de 40% prévu au 2° du 3 de l'article 158 du CGI					j
Montant des revenus répartis (5)				*Total (a à h)*	

I RÉMUNÉRATIONS NETTES VERSÉES AUX MEMBRES DE CERTAINES SOCIÉTÉS *(si ce cadre est insuffisant, joindre un état du même modèle)*

Nom, prénoms, domicile et qualité (art 48-1 à 6 ann III au CGI) * SARL, tous les associés; * SCA, associés gérants; *SNC ou SCS, associés en nom ou commandités * SEP et sté de copropriétaires de navires, associés, gérants ou coparticipants	Pour les SARL	Sommes versées, au cours de la période retenue pour l'assiette de l'impôt sur les sociétés, à chaque associé, gérant ou non, désigné col 1, à titre de traitements, émoluments, indemnités, remboursements forfaitaires de frais ou autres rémunérations de ses fonctions dans la société					
	Nombre de parts sociales appartenant à chaque associé en toute propriété ou en usufruit	Année au cours de laquelle le versement a été effectué	Montant des sommes versées				
			à titre de traitements, émoluments et indemnités proprement dits	à titre de frais de représentation, de mission et de déplacement		à titre de frais professionnels autres que ceux visés dans les colonnes 5 et 6	
				Indemnités forfaitaires	Remboursements	Indemnités forfaitaires	Remboursements
1	2	3	4	5	6	7	8
Karim Said REBAILI	4						
Route de Pave Chemin de Petite Riviere 97139 LES ABYMES							

J DIVERS

* NOM ET ADRESSE DU PROPRIETAIRE DU FONDS (en cas de gérance libre)

* ADRESSES DES AUTRES ETABLISSEMENTS (si ce cadre est insuffisant, joindre un état du même modèle)

K CADRE NE CONCERNANT QUE LES ENTREPRISES PLACÉES SOUS LE RÉGIME SIMPLIFIÉ D'IMPOSITION

REMUNÉRATIONS		MOINS-VALUES A LONG TERME IMPOSÉES A 15%	
Montant brut des salaires, abstraction faite des sommes comprises dans les DSN et versées aux apprentis sous contrat et aux handicapés (a)		MVLT restant à reporter à l'ouverture de l'exercice	
		MVLT imputée sur les PVLT de l'exercice	
Rétrocessions d'honoraires, de commissions et de courtages (b)		MVLT réalisée au cours de l'exercice	
		MVLT restant à reporter	

SAGE Experts-comptables janvier 2020 - Etat préparatoire

Liberté • Égalité • Fraternité
RÉPUBLIQUE FRANÇAISE

DIRECTION GÉNÉRALE DES FINANCES PUBLIQUES
N° 2067
(2020)

Formulaire obligatoire (article 54 *quater* du Code général des impôts)

RELEVÉ DE FRAIS GÉNÉRAUX

ANNÉE ____ ou exercice

Désignation de l'entreprise ABONDANCE SOLUTIONS — du 30/06/2019

Adresse Chemin de Petite Rivère Route de Pavé 97139 LES ABYMES — au 31/12/2019

A - FRAIS ALLOUÉS DIRECTEMENT OU INDIRECTEMENT AUX PERSONNES LES MIEUX RÉMUNÉRÉES : v. notice 1

	NOM, PRÉNOM ET EMPLOI OCCUPÉ	ADRESSE COMPLÈTE
1		
2		
3		
4		
5		
6		
7		
8		
9		
10		

	RÉMUNÉRATIONS DIRECTES OU INDIRECTES (dans l'ordre du tableau ci-dessus)					Frais de voyages et de déplacements (v. notice 6)	DÉPENSES ET CHARGES AFFÉRENTES		TOTAL DES COLONNES 5 à 8
	Montant des rémunérations de toute nature (v. notice 2)	Montant des indemnités et allocations diverses (v. notice 3)	Valeur des avantages en nature (v. notice 4)	Montant des remboursements de dépenses à caractère personnel (v. notice 5)	TOTAL DES COLONNES 1 à 4		aux véhicules et autres biens (v. notice 7)	aux immeubles non affectés à l'exploitation (v. notice 8)	
	1	2	3	4	5	6	7	8	9
1									
2									
3									
4									
5									
6									
7									
8									
9									
10									
**									

** TOTAUX

B - AUTRES FRAIS

	10
Cadeaux de toute nature, à l'exception des objets conçus spécialement pour la publicité, et dont la valeur unitaire ne dépasse pas 69 € par bénéficiaire (toutes taxes comprises)	88
Frais de réception, y compris les frais de restaurant et de spectacles, qui se rattachent à la gestion de l'entreprise et dont la charge lui incombe normalement	3 033
Total	3 121

C - ÉLÉMENTS DE RÉFÉRENCE (v. notice 1) :

Total des dépenses		Bénéfices imposables 9	
- de l'exercice . 2019 . . (total col. 9 + total col. 10) 10	3 121	- de l'exercice . . 2019 . . 10	7 920
- de l'exercice précédent 10	2 134	- de l'exercice précédent 10	

Nom et qualité du signataire

À LES ABYMES, le 29012021

Signature,

Les montants sont arrondis à l'unité la plus proche.

SAGE Experts-comptables janvier 2020 : État préparatoire.

Soldes intermédiaires de gestion

Présenté en Euros

		Exercice clos le 31/12/2019 (12 mois)	Exercice clos le 31/12/2018 (19 mois)	Variation	%
	Ventes de marchandises				
-	Coût direct d'achat	6 156		6 156	N/S
+/-	Variation du stock de marchandises				
	Marge commerciale (I)	**-6 156**		**- 6 156**	**N/S**
	Taux de marge commerciale	**%**	**%**		
+	Production vendue	26 422	10 438	15 984	153,13
+	Production stockée				
+	Production immobilisée				
	Production de l'exercice	**26 422**	**10 438**	**15 984**	**153,13**
-	Matières premières et approvisionnements consommés	227	44	183	415,91
-	Sous-traitance directe	1 495	662	833	125,83
	Marge brute sur production (II)	**24 699**	**9 732**	**14 967**	**153,79**
	Taux de marge brute sur production	**93,48 %**	**93,23 %**		
	Marge brute globale (I + II)	**18 543**	**9 732**	**8 811**	**90,54**
	Taux de marge brute globale	**70,18 %**	**93,23 %**		
-	Services extérieurs et autres charges externes	16 160	11 158	5 002	44,83
	Valeur ajoutée produite	**2 384**	**-1 426**	**3 810**	**267,18**
	Valeur ajoutée / chiffre d'affaires	**9,02 %**	**-13,67 %**		
+	Subventions d'exploitation				
-	Impôts, taxes et versements assimilés	20	143	- 123	-86,01
-	Salaires et traitements				
-	Charges sociales				
	Excédent brut d'exploitation	**2 364**	**-1 569**	**3 933**	**250,67**
	Excédent brut d'exploitation / chiffre d'affaires	**8,95 %**	**-15,04 %**		
+	Reprise sur amortissements et provisions				
-	Dotations aux amortissements sur immobilisations	338	103	235	228,16
-	Dotations aux provisions sur immobilisations				
-	Dotations aux provisions sur actif circulant				
-	Dotations aux provisions pour risques et charges				
+	Autres produits de gestion courante	1		1	N/S
-	Autres charges de gestion courante	14		14	N/S
+	Transfert de charges d'exploitation				
	Résultat d'exploitation (hors charges et produits financiers)	**2 013**	**-1 672**	**3 685**	**220,39**
	Résultat d'exploitation / chiffre d'affaires	**7,62 %**	**-16,02 %**		
+	Bénéfice attribué (quote part sur opérations en commun)				
-	Perte supportée (quote part sur opérations en commun)				
+	Produits financiers de participations				
+	Produits des autres valeurs mobilières et créances				
+	Autres intérêts et produits assimilés				
+	Reprises sur provisions financières				
+	Différences positives de change				
+	Produits nets sur cessions valeurs mobilières placement				
-	Dotations financières aux amortissements et provisions				
-	Intérêts et charges assimilées	50	46	4	8,70
-	Différences négatives de change				
-	Charges nettes sur cessions valeurs mobilières placements				
	Résultat courant avant impôts	**1 963**	**-1 719**	**3 682**	**214,19**
	Résultat courant / chiffre d'affaires	**7,43 %**	**-16,46 %**		

		Exercice clos le 31/12/2019 (12 mois)	Exercice clos le 31/12/2018 (19 mois)	Variation	%
+	Produits exceptionnels sur opérations de gestion				
+	Produits exceptionnels sur opérations en capital				
+	Reprises sur provisions & transferts de charges except°.				
-	Charges exceptionnelles sur opérations de gestion	8		8	N/S
-	Charges exceptionnelles sur opérations en capital				
-	Dotations exceptionnelles aux amortissements et provisions				
	Résultat exceptionnel	**-8**		**- 8**	**N/S**
-	Participation des salariés aux résultats				
-	Impôts sur les bénéfices	36		36	N/S
	Résultat net Comptable	**1 920**	**-1 719**	**3 639**	**211,69**
	Résultat net / chiffre d'affaires	**7,27 %**	**-16,46 %**		

Soldes intermédiaires de gestion détaillé

Présenté en Euros

	Exercice clos le 31/12/2019 (12 mois)	Exercice clos le 31/12/2018 (19 mois)	Variation	%
- Coût direct d'achat	**6 156**		**6 156**	**N/S**
607100000 Marchandise (ou groupe) a	*6 156*		*6 156*	*N/S*
Marge commerciale (I)	**-6 156**		**- 6 156**	**N/S**
+Production vendue	**26 422**	**10 438**	**15 984**	**153,13**
706000000 Prestations de services	*26 422*	*10 438*	*15 984*	*153,13*
Production de l'exercice	**26 422**	**10 438**	**15 984**	**153,13**
- Matières premières et approvisionnements consommés	**227**	**44**	**183**	**415,91**
601000000 Achats stockes mat. prem. (fourn.)	*12*		*12*	*N/S*
602250000 Fournitures de bureau	*48*	*44*	*4*	*9,09*
602251000 FOURNITURES DE BUREAU 8.50%	*168*		*168*	*N/S*
- Sous-traitance directe	**1 495**	**662**	**833**	**125,83**
604000000 Achats etudes et prestat. services		*662*	*- 662*	*-100*
605000000 Achats materiel equipem. travaux	*645*		*645*	*N/S*
605100000 Achats de materiel , equip. et travaux	*850*		*850*	*N/S*
Marge brute sur production (II)	**24 699**	**9 732**	**14 967**	**153,79**
Taux de marge brute sur production	93,48 %	93,23 %		
Marge brute globale (I + II)	**18 543**	**9 732**	**8 811**	**90,54**
Taux de marge brute globale	70,18 %	93,23 %		
- Services extérieurs et autres charges externes	**16 160**	**11 158**	**5 002**	**44,83**
606000000 Achats non stockes de mat. prem.	*328*		*328*	*N/S*
606100000 Fournitures non stock. eau, énergie	*284*	*579*	*- 295*	*-50,95*
606140000 Achats de carburants	*1 969*	*2 715*	*- 746*	*-27,48*
606300000 Fournit. entretien & petit equip.	*1 788*	*2 074*	*- 286*	*-13,79*
606310000 FOURN. ENT. ET PETIT EQUIP 8,50%	*584*		*584*	*N/S*
606320000 Fourni. d'entre. et de petit équip 2.10%	*8*		*8*	*N/S*
606400000 Fournitures administratives	*77*		*77*	*N/S*
615000000 Entretiens et réparations	*528*	*984*	*- 456*	*-46,34*
615100000 Entretiens et réparations	*414*		*414*	*N/S*
615500000 Sur biens mobiliers	*359*		*359*	*N/S*
618100000 Documentation generale	*2 519*		*2 519*	*N/S*
622400000 Remunerations des transitaires	*1 845*		*1 845*	*N/S*
622600000 Honoraires	*760*	*400*	*360*	*90,00*
622700000 Frais d'actes et de contentieux		*98*	*- 98*	*-100*
623400000 Cadeaux a la clientele	*22*		*22*	*N/S*
623410000 Cadeaux a la clientele 8.50%	*73*		*73*	*N/S*
624100000 Transports sur achats	*322*		*322*	*N/S*
625100000 Voyages et deplacements	*547*	*1 399*	*- 852*	*-60,90*
625700000 Receptions	*2 033*	*2 134*	*- 101*	*-4,73*
625710000 Réceptions 2,10%	*906*		*906*	*N/S*
625720000 Réception 8.5%	*97*		*97*	*N/S*
625730000 RECEPTIONS 5.5%	*11*		*11*	*N/S*
625740000 RECEPTIONS 4.60%	*10*		*10*	*N/S*
626000000 Frais postaux et de télécomm.	*63*	*70*	*- 7*	*-10,00*
627000000 Services bancaires et assim.	*101*	*706*	*- 605*	*-85,69*
627200000 Commissions & frais sur emprunts	*511*		*511*	*N/S*
Valeur ajoutée produite	**2 384**	**-1 426**	**3 810**	**267,18**
Valeur ajoutée / chiffre d'affaires	9,02 %	-13,67 %		
- Impôts, taxes et versements assimilés	**20**	**143**	**- 123**	**-86,01**
635120000 Taxes foncieres		*143*	*- 143*	*-100*
635300000 Impots indirects	*5*		*5*	*N/S*
635400000 Droits d'enregistrement et timbre	*15*		*15*	*N/S*
Excédent brut d'exploitation	**2 364**	**-1 569**	**3 933**	**250,67**
Excédent brut d'exploitation / chiffre d'affaires	8,95 %	-15,04 %		

	Exercice clos le 31/12/2019 (12 mois)	Exercice clos le 31/12/2018 (19 mois)	Variation	%
- Dotations aux amortissements sur immobilisations	338	103	235	228,16
681120000 Immobilisations corporelles	*338*	*103*	*235*	*228,16*
+Autres produits de gestion courante	1		1	N/S
758000000 Produits divers gestion courante	*1*		*1*	*N/S*
- Autres charges de gestion courante	14		14	N/S
658000000 Charges diverses gestion courante	*14*		*14*	*N/S*
Résultat d'exploitat° (hors charges &prod.financie	**2 013**	**-1 672**	**3 685**	**220,39**
Résultat d'exploitation / chiffre d'affaires	7,62 %	-16,02 %		
- Intérêts et charges assimilées	50	46	4	8,70
661000000 Charges d'interets		*46*	*- 46*	*-100*
661600000 Intérêts bancaires & sur opér. banc	*50*		*50*	*N/S*
Résultat courant avant impôts	**1 963**	**-1 719**	**3 682**	**214,19**
Résultat courant / chiffre d'affaires	7,43 %	-16,46 %		
- Charges exceptionnelles sur opérations de gestion	8		8	N/S
672000000 Charges sur exercices anterieurs	*8*		*8*	*N/S*
Résultat exceptionnel	**-8**		**- 8**	**N/S**
- Impôts sur les bénéfices	36		36	N/S
695000000 Impots sur les benefices	*36*		*36*	*N/S*
Résultat net Comptable	**1 920**	**-1 719**	**3 639**	**211,69**
Résultat net / chiffre d'affaires	7,27 %	-16,46 %		

Résultat SIG

Présenté en Euros

	du 01/01/2019 au 31/12/2019 (12 mois)	du 01/06/2017 au 31/12/2018 (19 mois)	Variation	%
Ventes de marchandises				
Ventes de marchandises				
Production vendue				
Prestations de services	26 422	10 438	15 984	153,13
Produits des activités annexes				
Production stockée				
Production immobilisée				
Production	**26 422**	**10 438**	**15 984**	**153,13**
Production de l'exercice	**26 422**	**10 438**	**15 984**	**153,13**
Achat de marchandises	6 156		6 156	N/S
Variation de stock de marchandises				
Consommation de marchandises	**6 156**		**6 156**	**N/S**
Achats de Matières premières & autres approvisionnements	227	44	183	415,91
Variation de stock de matières premières				
Consommation de matières premières	**227**	**44**	**183**	**415,91**
Sous-traitance directe	1 495	662	833	125,83
Marge brute	**18 543**	**9 732**	**8 811**	**90,54**
Taux de marge brute	**70,18 %**	**93,23 %**		
Matières consommables	5 038	5 368	- 330	-6,15
Services extérieurs	3 820	984	2 836	288,21
Autres Services extérieurs	7 302	4 807	2 495	51,90
Total	16 160	11 158	5 002	44,83
Valeur ajoutée produite	**2 384**	**-1 426**	**3 810**	**267,18**
Valeur ajoutée / production de l'exercice	**9,02 %**	**-13,67 %**		
Subventions d'exploitation				
Impôts, taxes et versements assimilés	20	143	- 123	-86,01
Salaires et traitements				
Charges sociales				
Excédent brut d'exploitation	**2 364**	**-1 569**	**3 933**	**250,67**
Excédent brut d'exploitation / production de l'exercice	**8,95 %**	**-15,04 %**		
Reprise / charges – transfert				
Autres produits	1		1	N/S
Amortissements et provisions	338	103	235	228,16
Autres charges	14		14	N/S
Total	-351	-103	- 248	240,78
Résultat d'exploitation	**2 013**	**-1 672**	**3 685**	**220,39**
Résultat d'exploitation / production de l'exercice	**7,62 %**	**-16,02 %**		
Opérations en commun				
Produits financiers				
Charges financières	50	46	4	8,70
Résultat financier	-50	-46	- 4	8,70
Résultat courant avant impôts	**1 963**	**-1 719**	**3 682**	**214,19**
Résultat courant / production de l'exercice	**7,43 %**	**-16,46 %**		
Produits exceptionnels				
Charges exceptionnelles	8		8	N/S
Résultat exceptionnel	-8		- 8	N/S
Participation des salariés				
Impôts sur les bénéfices	36		36	N/S
Résultat de l'exercice	**1 920**	**-1 719**	**3 639**	**211,69**
Résultat net / production de l'exercice	**7,27 %**	**-16,46 %**		

Résultat SIG détaillé

Présenté en Euros

	du 01/01/2019 au 31/12/2019 (12 mois)	du 01/06/2017 au 31/12/2018 (19 mois)	Variation	%
Prestations de services	**26 422**	**10 438**	**15 984**	**153,13**
706000000 Prestations de services	*26 422*	*10 438*	*15 984*	*153,13*
Production	26 422	10 438	15 984	153,13
Production de l'exercice	**26 422**	**10 438**	**15 984**	**153,13**
Achat de marchandises	**6 156**		**6 156**	**N/S**
607100000 Marchandise (ou groupe) a	*6 156*		*6 156*	*N/S*
Consommation de marchandises	6 156		6 156	N/S
Achats de Matières premières & autres approvisionnements	**227**	**44**	**183**	**415,91**
601000000 Achats stockes mat. prem. (fourn.)	*12*		*12*	*N/S*
602250000 Fournitures de bureau	*48*	*44*	*4*	*9,09*
602251000 FOURNITURES DE BUREAU 8.50%	*168*		*168*	*N/S*
Consommation de matières premières	227	44	183	415,91
Sous-traitance directe	**1 495**	**662**	**833**	**125,83**
604000000 Achats etudes et prestat. services		*662*	*- 662*	*-100*
605000000 Achats materiel equipem. travaux	*645*		*645*	*N/S*
605100000 Achats de materiel , equip. et travaux	*850*		*850*	*N/S*
Marge brute	**18 543**	**9 732**	**8 811**	**90,54**
Taux de marge brute	**70,18 %**	**93,23 %**		
Matières consommables	**5 038**	**5 368**	**- 330**	**-6,15**
606000000 Achats non stockes de mat. prem.	*328*		*328*	*N/S*
606100000 Fournitures non stock. eau, énergie	*284*	*579*	*- 295*	*-50,95*
606140000 Achats de carburants	*1 969*	*2 715*	*- 746*	*-27,48*
606300000 Fournit. entretien & petit equip.	*1 788*	*2 074*	*- 286*	*-13,79*
606310000 FOURN. ENT. ET PETIT EQUIP 8,50%	*584*		*584*	*N/S*
606320000 Fourni. d'entre. et de petit équip 2.10%	*8*		*8*	*N/S*
606400000 Fournitures administratives	*77*		*77*	*N/S*
Services extérieurs	**3 820**	**984**	**2 836**	**288,21**
615000000 Entretiens et réparations	*528*	*984*	*- 456*	*-46,34*
615100000 Entretiens et réparations	*414*		*414*	*N/S*
615500000 Sur biens mobiliers	*359*		*359*	*N/S*
618100000 Documentation generale	*2 519*		*2 519*	*N/S*
Autres Services extérieurs	**7 302**	**4 807**	**2 495**	**51,90**
622400000 Remunerations des transitaires	*1 845*		*1 845*	*N/S*
622600000 Honoraires	*760*	*400*	*360*	*90,00*
622700000 Frais d'actes et de contentieux		*98*	*- 98*	*-100*
623400000 Cadeaux a la clientele	*22*		*22*	*N/S*
623410000 Cadeaux a la clientele 8.50%	*73*		*73*	*N/S*
624100000 Transports sur achats	*322*		*322*	*N/S*
625100000 Voyages et deplacements	*547*	*1 399*	*- 852*	*-60,90*
625700000 Receptions	*2 033*	*2 134*	*- 101*	*-4,73*
625710000 Réceptions 2,10%	*906*		*906*	*N/S*
625720000 Réception 8.5%	*97*		*97*	*N/S*
625730000 RECEPTIONS 5.5%	*11*		*11*	*N/S*
625740000 RECEPTIONS 4.60%	*10*		*10*	*N/S*
626000000 Frais postaux et de télécomm.	*63*	*70*	*- 7*	*-10,00*
627000000 Services bancaires et assim.	*101*	*706*	*- 605*	*-85,69*
627200000 Commissions & frais sur emprunts	*511*		*511*	*N/S*
Total	16 160	11 158	5 002	44,83
Valeur ajoutée produite	**2 384**	**-1 426**	**3 810**	**267,18**
Valeur ajoutée / production de l'exercice	**9,02 %**	**-13,67 %**		
Impôts, taxes et versements assimilés	**20**	**143**	**- 123**	**-86,01**
635120000 Taxes foncieres		*143*	*- 143*	*-100*
635300000 Impots indirects	*5*		*5*	*N/S*
635400000 Droits d'enregistrement et timbre	*15*		*15*	*N/S*
Excédent brut d'exploitation	**2 364**	**-1 569**	**3 933**	**250,67**
Excédent brut d'exploitation / production de l'exe	**8,95 %**	**-15,04 %**		

	du 01/01/2019 au 31/12/2019 (12 mois)	du 01/06/2017 au 31/12/2018 (19 mois)	Variation	%
Autres produits	**1**		**1**	**N/S**
758000000 Produits divers gestion courante	*1*		*1*	*N/S*
Amortissements et provisions	**338**	**103**	**235**	**228,16**
681120000 Immobilisations corporelles	*338*	*103*	*235*	*228,16*
Autres charges	**14**		**14**	**N/S**
658000000 Charges diverses gestion courante	*14*		*14*	*N/S*
Total	-351	-103	- 248	240,78
Résultat d'exploitation	**2 013**	**-1 672**	**3 685**	**220,39**
Résultat d'exploitation / production de l'exercice	**7,62 %**	**-16,02 %**		
Charges financières	**50**	**46**	**4**	**8,70**
661000000 Charges d'interets		*46*	*- 46*	*-100*
661600000 Intérêts bancaires & sur opér. banc	*50*		*50*	*N/S*
Résultat financier	-50	-46	- 4	8,70
Résultat courant avant impôts	**1 963**	**-1 719**	**3 682**	**214,19**
Résultat courant / production de l'exercice	**7,43 %**	**-16,46 %**		
Charges exceptionnelles	**8**		**8**	**N/S**
672000000 Charges sur exercices anterieurs	*8*		*8*	*N/S*
Résultat exceptionnel	-8		- 8	N/S
Impôts sur les bénéfices	**36**		**36**	**N/S**
695000000 Impots sur les benefices	*36*		*36*	*N/S*
Résultat de l'exercice	**1 920**	**-1 719**	**3 639**	**211,69**
Résultat net / production de l'exercice	**7,27 %**	**-16,46 %**		

Tableau de financement

Présenté en Euros

VARIATION DU FONDS DE ROULEMENT NET GLOBAL	Exercice clos le 31/12/2019 (12 mois)	Exercice préc. 31/12/2018 (19 mois)
Ressources durables		
Capacité d'autofinancement de l'exercice	**2 258**	**-1 616**
Augmentation des capitaux propres		
Augmentation de capital et apports		200
Augmentation des autres capitaux propres		
Cessions ou réductions de l'actif immobilisé		
Prix de cession des immobilisations incorporelles		
Prix de cession des immobilisations corporelles		
Prix de cession des immobilisations financières		
Remboursement de prêts, dépôts et créances immobilisées		
Augmentation des dettes financières	5 149	5 408
Total des ressources (I)	**7 407**	**3 992**
Emplois stables		
Diminution des capitaux propres		
Distributions mises en paiement au cours de l'exercice		
Réduction de capital, autres distributions	-5 960	
Réduction des autres capitaux propres		
Acquisitions d'éléments d'actifs immobilisés		
Immobilisations incorporelles		
Immobilisations corporelles	10 601	1 202
Immobilisations financières		
Octroi de prêts, dépôts et créances immobilisées		
Remboursement des dettes financières	5 336	1 665
Charges à répartir sur plusieurs exercices		
Total des emplois (II)	**9 976**	**2 867**
Variation du fonds de roulement net global		
Ressources nettes de fonds permanents (I–II)		**1 125**
Emplois nets de fonds permanents (II–I)	**2 570**	
Valeur du fonds de roulement à la clôture	**-1 445**	**1 125**

Tableau de financement (suite)

Présenté en Euros

VARIATION DU FONDS DE ROULEMENT NET GLOBAL	Besoins	Dégagement	Exe. clos le 31/12/2019 Solde	Ex. prec. 31/12/2018 Solde N-1
Variations d'exploitation				
Variations des actifs d'exploitation				
Stocks de matières et approvisionnements nets				
En-cours et produits finis nets				
Provisions pour dépréciation des stocks et en-cours				
Avances et acomptes versés sur commandes				
Créances clients et comptes rattachés nets		800	800	-800
Provisions pour dépréciation des clients douteux				
Autres créances d'exploitation (hors charges à répartir)		8	8	-14
Variation des comptes courants débiteurs				
Variations des dettes d'exploitation				
Avances et acomptes reçus sur commandes				
Dettes fournisseurs et comptes rattachés		2 788	2 788	400
Autres dettes d'exploitation		36	36	143
Totaux d'exploitation		**3 632**	**3 632**	**-272**
Variation nette d'exploitation (A)		**3 632**	**3 632**	**-272**
Variation hors exploitation				
Variation des autres débiteurs				
Variation des autres créditeurs				
Totaux hors exploitation				
Variation nette hors exploitation (B)				
Besoin de l'exercice en fonds de roulement				**-272**
Dégagement de l'exercice en fonds de roulement			**3 632**	
Variation de trésorerie				
Variation des disponibilités	1 063		-1 063	-853
Variation des concours bancaires				
Totaux de trésorerie	**1 063**		**-1 063**	**-853**
Variation nette de trésorerie (C)	**1 063**		**-1 063**	**-853**
Variation du fonds de roulement net global				
Emploi net				**1 125**
Ressource nette			**2 570**	

Tableau de financement (suite)

Présenté en Euros

			31/12/2019	31/12/2018
CALCUL DE LA CAPACITE D'AUTOFINANCEMENT		Résultat net comptable	1 920	-1 719
	+	Dotations aux amortissements et aux provisions	338	103
	-	Reprise sur amortissements et sur provisions		
	+	Valeur comptable des éléments d'actif cédés		
	-	Produits des cessions d'éléments d'actif immobilisés		
	-	Subventions d'investissement virées au résultat		
		= Capacité d'autofinancement de l'exercice	**2 258**	**-1 616**
CALCUL DE LA VARIATION DU FONDS DE ROULEMENT		**Cessions ou réductions de l'actif immobilisé**		
		Prix de cessions des immobilisations incorporelles		
		Prix de cessions des immobilisations corporelles		
		Prix de cessions des immobilisations financières		
		Remboursement de prêt, dépôts et créances immob.		
		Augmentation des capitaux propres		
		Augmentation de capital et apports		200
		Augmentation des autres capitaux propres		
		Augmentation des dettes fin. : emprunts souscrits	5 149	5 408
		Total des ressources (I)	**7 407**	**3 992**
		Diminution des capitaux propres		
		Distributions mises en paiement au cours de l'exercice		
		Réduction de capital, autres distributions	-5 960	
		Réductions des autres capitaux propres		
		Acquisitions d'éléments d'actifs immobilisés		
		Immobilisations incorporelles		
		Immobilisations corporelles	10 601	1 202
		Immobilisations financières		
		Octroi de prêt, dépôts et créances immobilisées		
		Charges à répartir sur plusieurs exercices		
		Remboursement des dettes financières	**5 336**	**1 665**
		Total des emplois (II)	**9 976**	**2 867**
		Variation du fonds de roulement net global		
		Ressources nettes de fonds permanents (I-II)		**1 125**
		Emplois nets de fonds permanents (II-I)	**2 570**	

Tableau de financement

Présenté en Euros

		31/12/2019	31/12/2018
	Variations d'exploitation		
	Variations des actifs d'exploitation		
	Stocks de matières et approvisionnements		
	En-cours et produits finis		
	Provisions pour dépréciation des stocks et en-cours		
	Avances et acomptes versés sur commandes		
	Créances clients et comptes rattachés	800	-800
	Provisions pour dépréciation des clients douteux		
	Autres créances d'exploitation	8	-14
UTILISATION	**Variations des dettes d'exploitation**		
	Avances et acomptes reçues sur commandes		
	Dettes fournisseurs et comptes rattachés	2 788	400
DE LA	Autres dettes d'exploitation	36	143
	Totaux d'exploitation	**3 632**	**-272**
	Variation nette d'exploitation (A)	**3 632**	**-272**
VARIATION	**Variations hors exploitation**		
	Variation des autres débiteurs		
	Variation des autres créditeurs		
DU FONDS	**Totaux hors exploitation**		
	Variation nette hors exploitation (B)		
	Variation du besoin en fonds de roulement	**-3 632**	**-272**
DE ROULEMENT	**Variations de trésorerie**		
	Variation des disponibilités	-1 063	-853
	Variation des concours bancaires		
	Totaux de trésorerie	**-1 063**	**-853**
	Variation nette de trésorerie (C)	**-1 063**	**-853**
	Variation du fonds de roulement net global		
	Emploi net		**1 125**
	Ressource nette	**2 570**	

TableauFinancement OEC

ABONDANCE SOLUTIONS

Tableau de financement OEC analysant la variation de trésorerie

Période du 01/01/2019 au 31/12/2019 Présenté en Euros

	Exercice clos le 31/12/2019 (12 mois)	Exercice préc. 31/12/2018 (19 mois)
OPÉRATIONS D'EXPLOITATION		
Capacité d'Autofinancement de l'Exercice	***2 258***	***-1 616***
- Transferts de Charges au Compte de Charges à Répartir		
- Augmentation des Frais d'Etablissement		
Capacité d'Autofinancement de l'Exercice Corrigée	***2 258***	***-1 616***
Variation du Besoin en Fonds de Roulement	***3 632***	***-272***
- Fournisseurs d'immobilisations		
- Capital souscrit appelé non versé		
Variation du Besoin en Fonds de Roulement Corrigée	***3 632***	***-272***
Flux net de trésorerie affecté à l'exploitation (A)	***5 890***	***-1 888***
OPÉRATIONS D'INVESTISSEMENT		
Décaissements provenant de l'acquisition d'immobilisations corporelles ou incorporelles	-10 601	-1 202
Encaissements résultant de la cession d'immobilisations corporelles ou incorporelles		
Décaissements provenant de l'acquisition d'immobilisations financières		
Encaissements résultant de la cession d'immobilisations financières		
Subventions d'investissement reçues		
Fournisseurs d'immobilisations		
Flux net de trésorerie affecté aux opérations d'investissement (B)	***-10 601***	***-1 202***
OPÉRATIONS DE FINANCEMENT		
Sommes reçues des actionnaires suite à une augmentation de capital		200
Réduction de capital	5 960	
Dividendes versés aux actionnaires		
Encaissements provenant de nouveaux emprunts		
Remboursements d'emprunts		
Avances reçues des tiers	5 149	5 408
Avances remboursées aux tiers	-5 336	-1 665
Capital souscrit appelé non versé		
Flux net de trésorerie affecté aux opérations de financement (C)	***5 774***	***3 943***
VARIATION DE TRÉSORERIE (A + B + C)	***1 063***	***853***
Trésorerie à l'ouverture (D)	***853***	
TRÉSORERIE A LA CLÔTURE (A + B + C + D)	***1 916***	***853***

Bilans comparés sur 3 ans

Présenté en Euros

	31/12/2019	31/12/2018	31/05/2017
ACTIF			
Capital souscrit non appelé			
Immobilisations incorporelle			
Immobilisations corporelles	5 402	1 099	
Immobilisations financières			
Actif Immobilisé	**5 402**	**1 099**	
Stocks et en cours			
Créances clients et comptes rattachés		800	
Autres créances	7	14	
Disponibilités	1 916	853	
Actif Réalisable et disponible	**1 923**	**1 668**	
Actif circulant	**1 923**	**1 668**	
Charges à répartir			
Charges constatées d'avance			
Primes de remboursement des obligations			
Ecarts de convertion actif			
TOTAL DE L'ACTIF	**7 325**	**2 768**	

PASSIF			
Capital social ou individuel	200	200	
Primes d'émission et écarts de réévaluation			
Réserves et assimilées	-1 719		
Résultat de l'exercice	1 920	-1 719	
Subventions d'investissement			
Provisions réglementées			
Capitaux propres	**401**	**-1 519**	
Provisions pour risques & charges			
Emprunts et dettes assimilées			
Concours bancaires courants (créditeurs)			
Fournisseurs d'exploitation et comptes rattachés	3 188	400	
Comptes courants d'associés	3 557	3 743	
Autres dettes	179	143	
Dettes	**6 924**	**4 286**	
Produits constatés d'avance			
Ecarts de conversion passif			
TOTAL DU PASSIF	**7 325**	**2 768**	

Bilans comparés par flux

Présenté en Euros

	31/12/2019	31/12/2018	31/05/2017
Détermination du fonds de roulement			
Capital	200	200	
Réserves			
Report à nouveau	-1 719		
Résultat	1 920	-1 719	
Subventions d'investissement			
Provisions réglementées			
Capitaux Propres	**401**	**-1 519**	
Provisions pour risques et charges			
Provisions de l'actif circulant			
Partie à LT des emprunts			
Autres dettes à long termes			
Capitaux permanents	**401**	**-1 519**	
Immobilisations incorporelles			
Immobilisations corporelles	5 402	1 099	
Immobilisations financières			
Partie à LT actif circulant			
Actif Net Immobilisé	**5 402**	**1 099**	
Fonds de roulement	**-5 001**	**-2 618**	
Variation du Fonds de roulement	**-2 383**	**-2 618**	
Détermination du besoin en fonds de roulement			
Stocks et en cours			
Avances et acomptes versés			
Créances clients		800	
Autres créances	7	14	
Charges constatées d'avance			
Charges à répartir à plus d'un an			
Créances à court terme	**7**	**815**	
Dettes financières à court terme	3 557	3 743	
Avances et acomptes reçus			
Dettes fournisseurs	3 188	400	
Dettes fiscales et sociales	179	143	
Autres dettes			
Produits constatés d'avance			
Dettes à court terme	**6 924**	**4 286**	
Besoin en Fonds de roulement	**-6 917**	**-3 471**	
Variation du besoin en Fonds de roulement	**-3 446**	**-3 471**	
Détermination de la trésorerie			
+ Valeurs mobilières			
+ Disponibilités	1 916	853	
- Découvert en trésorerie			
Trésorerie	**1 916**	**853**	
Variation de la Trésorerie	**1 063**	**853**	
F.R. - B.F.R. = TRESORERIE	**1 916**	**853**	

Comparatifs des résultats

Présenté en Euros

		31/12/2019	31/12/2018
	Ventes de marchandises		
	Production vendue	26 422	10 438
	CHIFFRE D'AFFAIRE NET	**26 422**	**10 438**
ACTIVITE	Ventes de marchandises		
	Coût d'achat des marchandises	6 156	
COMMERCIALE	**MARGE COMMERCIALE**	**-6 156**	
ACTIVITE	Production vendue	26 422	10 438
	Production stockée ou déstockée		
PRESTATION	Production immobilisée		
DE	**PRODUCTION DE L'EXERCICE**	**26 422**	**10 438**
SERVICE	Matières premières consommées	12	
	Approvisionnements consommés	216	44
OU	Sous-traitance directe	1 495	662
	MARGE BRUTE DE PRODUCTION	**24 699**	**9 732**
PRODUCTION	**MARGE BRUTE GLOBALE**	**18 543**	**9 732**
	Autres achats	5 038	5 368
	Charges externes	11 122	5 791
	VALEUR AJOUTÉE	**2 384**	**-1 426**
	Subventions d'exploitation		
	Impôt et taxes	20	
	Charges de personnel		
	Cotisations de l'exploitant		
	EXCÉDENT BRUT D'EXPLOITAION	**2 364**	**-1 569**
	Autres produits de gestion	1	
	Autres charges de gestion	14	
	Reprises sur amortissements et provision		
	Dotations aux amortissements	338	103
	Dotations aux provisions		
	RÉSULTAT D'EXPLOITATION	**2 013**	**-1 672**
	Produits financiers		
	Charges financières	50	46
	RÉSULTAT COURANT	**1 963**	**-1 719**
	Produits exceptionnels		
	Charges exceptionnelles	8	
	Participation des salariés		
	Impôt sur les Bénéfices	36	
	RÉSULTAT NET	**1 920**	**-1 719**

Comptes de résultats comparés

Présenté en Euros

	31/12/2019	31/12/2018	31/05/2017
Production vendue	26 422	10 438	
Production stockée			
Production immobilisée			
Sous-traitance	1 495	662	
TOTAL PRODUCTION	**24 926**	**9 776**	
Matières premières	6 383	44	
Variation de stocks			
Salaires de production			
COUT DIRECT DE PRODUCTION	**6 383**	**44**	
MARGE BRUT	**18 543**	**9 732**	
Autres achats	5 038	5 368	
Charges externes	11 122	5 791	
Impôts et taxes	20	143	
Personnel administratif			
Charges sociales de l'exploitant			
Amortissements	338	103	
Provisions			
Autres charges	14		
Reprises et autres produits	1		
TOTAL DES CHARGES D'EXPLOITATION	**16 531**	**11 404**	
RESULTAT D'EXPLOITATION	**2 013**	**-1 672**	
Produits financiers			
Charges financières	50	46	
RESULTAT FINANCIER	**-50**	**-46**	
RESULTAT COURANT	**1 963**	**-1 719**	
Produits exceptionnels			
Charges exceptionnels	8		
RESULTAT EXCEPTIONNEL	**-8**		
BENEFICE OU PERTE	**1 920**	**-1 719**	

Ratios

Présenté en Euros

	31/12/2019	31/12/2018	31/05/2017
Délai moyen de réalisation des stocks (Stocks N - 1 + stock N) / 2 x 30 x nombre de mois Coût d'achat des marchandises vendues	0 jours	0 jours	jours
Durée moyenne de crédits accordé aux clients Clients et comptes rattachés x 30 x nombre de mois Ventes H.T. + T.V.A. collectée	0 jours	44 jours	jours
Durée moyenne de crédit obtenu des fournisseurs Fourniss d'expl. et cpts rattachés x 30 x nombre de mois Achats et autres charges externes H.T. + T.V.A déductible	48 jours	19 jours	jours
Solvabilité à court terme Actif circulant - Stocks + Ch. Const. d'av. - Ch. à répartir Dettes à moins d'un an + Produits constatés d'avance	0,57	3,07	

ABONDANCE SOLUTIONS

S.A.S.U. au capital de 200,00 Euros
Siège social : Route de Pavé
Chemin de Petite Rivière
97139 LES ABYMES
R.C.S : 831069588

Monsieur le Greffier
du Tribunal de Commerce de POINTE-A-PITRE
Place du Marché

97110 POINTE-A-PITRE

Le 30/06/2020

Objet : Dépôt des comptes annuels
de l'exercice clos le 31/12/2019

Monsieur le Greffier,

Nous vous prions de bien vouloir trouver ci-joint, aux fins de dépôt au Greffe, les documents suivants en double exemplaire, savoir :

- les comptes annuels (bilan, compte de résultat et annexe) pour l'exercice clos le 31/12/2019,
- la proposition d'affectation du résultat soumise à l'associé et la résolution votée,

Le coût de ce dépôt est joint à la présente par chèque bancaire de 46,23 € (y compris 2,60 € de frais de relance) par exercice déposé à l'ordre de Greffe du Tribunal de Commerce de Pointe-à-Pitre.

Nous vous demandons de nous faire parvenir le certificat de dépôt et facture de cette formalité à l'adresse ci-dessus indiquée.

Nous vous prions d'agréer, Monsieur le Greffier, l'expression de nos sentiments distingués.

Observations : .....
ABONDANCE SOLUTIONS - Route de Pavé – Chemin de Petite Rivière – 97139 LES ABYMES
.....
.....
.....

Nous vous prions d'agréer, Monsieur le Greffier, l'expression de nos sentiments distingués.

Le Président du Conseil d'Administration



ABONDANCE SOLUTIONS

S.A.S.U. au capital de 200,00 Euros
Siège social : Route de Pavé
Chemin de Petite Rivière
97139 LES ABYMES
R.C.S : 831069588

ASSEMBLEE GENERALE ORDINAIRE ANNUELLE DU 30/06/2020
AFFECTATION DU RESULTAT DE L'EXERCICE CLOS LE 31/12/2019

Résultat – Affectation

L'associé unique entérine les comptes de l'exercice clos le **31/12/2019** faisant ressortir **un bénéfice** de **1 919,62** Euros. A ce résultat s'ajoute le report à nouveau antérieur à hauteur de **-1 718,56** Euros. Le résultat à affecter ressort ainsi à **201,06** Euros.
L'associé unique décide d'affecter le résultat de **201,06** Euros, de la façon suivante :

- A la réserve légale, pour un montant de **10,05** Euros

Au report à nouveau pour un montant de 191,01 Euros

DEUXIEME RESOLUTION

L'Assemblée décide d'affecter **un bénéfice** de **1 919,62** Euros, de la façon suivante :

- A la réserve légale, pour un montant de 10,05 Euros
- Au report à nouveau pour un montant de 191,01 Euros
-

Pour copie certifiée conforme
Le Président du Conseil d'Administration

ABONDANCE SOLUTIONS

S.A.S.U. au capital de 200,00 Euros
Siège social : Route de Pavé
Chemin de Petite Rivière
97139 LES ABYMES
R.C.S : 831069588

PROCES-VERBAL DE LA REUNION DU CONSEIL D'ADMINISTRATION DU 30/06/2020

Le 30/06/2020, à 9h00, le Conseil d'Administration s'est réuni, sur convocation de son Président à l'effet de délibérer sur l'ordre du jour suivant :

- Examen et arrêté des comptes de l'exercice clos le 31/12/2019;
- Préparation et convocation de l'Assemblée Générale annuelle ;
- Questions diverses.

Sont présents ou représentés :

Le secrétariat de la séance est assuré par Karim Saïd KEBAILI.

Monsieur Karim Saïd KEBAILI, Président du Conseil d'Administration constate la présence de l'associé unique et que le Conseil peut valablement délibérer.

Après lecture, le procès-verbal de la dernière réunion du Conseil est adopté par l'associé unique.

Puis, le Président rappelle que L'associe unique est appelé à délibérer sur les questions figurant à l'ordre du jour.

COMPTES ANNUELS DE L'EXERCICE CLOS LE 31/12/2019

L'associe unique procède à l'examen des comptes de l'exercice social clos le **31/12/2019**, de l'inventaire, du bilan et l'annexe, du compte de résultat.

Les comptes annuels de l'exercice clos le **31/12/2019** font apparaître **un bénéfice** de **1 919,62** Euros.

Les comptes annuels qui vous sont présentés ont été établis dans le respect des règles de présentation et des méthodes d'évaluation prévues par la réglementation en vigueur.

Le Président précise que les comptes annuels ont été établis selon les mêmes formes et les mêmes méthodes d'établissement que les années précédentes.

L'annexe aux comptes annuels comporte toutes explications complémentaires.

Puis L'associe unique procède à un examen détaillé des comptes de l'exercice.

Après en avoir délibéré, L'associe unique arrête définitivement les comptes de l'exercice clos le **31/12/2019** tels qu'ils lui ont été présentés, lesdits comptes faisant apparaître un chiffre d'affaires net de **26 421,60** Euros et **un bénéfice** de **1 919,62** Euros.

AFFECTATION DU RESULTAT

L'associe unique examine ensuite l'affectation du résultat.

L'associé unique décide de proposer à l'Assemblée Générale d'affecter ce bénéfice de la manière suivante :

- A la réserve légale, pour un montant de 10,05 Euros
- Au report à nouveau pour un montant de 191,01 Euros
-

PREPARATION DE L'ASSEMBLEE GENERALE ANNUELLE

L'associe unique examine, la situation des mandats des Commissaires aux Comptes et tous autres points relevant de la compétence de cette Assemblée.

CONVOCATION DE L'ASSEMBLEE GENERALE ORDINAIRE ANNUELLE

L'associe unique décide de convoquer les actionnaires en Assemblée Générale ordinaire annuelle le 30/06/2020 à 9h00, au siège social à l'effet de délibérer sur l'ordre du jour suivant :

- Rapport de gestion du Conseil d'Administration sur l'activité de la société et sur les comptes annuels de l'exercice clos le 31/12/2019,
- Rapport du Commissaire aux Comptes sur les comptes de l'exercice clos le 31/12/2019,
- Approbation des comptes de l'exercice clos le 31/12/2019, et quitus aux administrateurs,
- Fixation des jetons de présence,
- Affectation des résultats,
- Questions diverses.

RAPPORT - RESOLUTIONS

L'associe unique arrête ensuite les termes du rapport qu'il présentera à l'Assemblée, ainsi que le texte des résolutions qui sera proposé à l'approbation de l'associé unique. Un exemplaire de ce rapport sera mis à la disposition du Commissaire aux Comptes dans les plus courts délais.

COMMUNICATION AUX ACTIONNAIRES

L'associe unique charge son Président de prendre toutes mesures utiles en vue de permettre à l'associé unique d'exercer son droit de communication des documents et renseignements relatifs à la prochaine Assemblée dans les conditions et délais prévus par les dispositions légales et réglementaires.

Plus rien n'étant à l'ordre du jour, la séance est levée.

Il a été dressé le présent procès-verbal qui, après lecture, a été signé par le Président et un administrateur.

Le Président **Un administrateur**



ABONDANCE SOLUTIONS

S.A.S.U. au capital de 200,00 Euros
Siège social : Route de Pavé
Chemin de Petite Rivière
97139 LES ABYMES
R.C.S : 831069588

PROCES-VERBAL DE L'ASSEMBLEE GENERALE ORDINAIRE ANNUELLE DU 30/06/2020

Le 30/06/2020,
à 9h00,

Monsieur Karim Saïd KEBAILI, associé unique de la société **ABONDANCE SOLUTIONS,** s'est présenté à l'Assemblée Générale Ordinaire, au siège social, sur convocation du Président.

Il est établi une feuille de présence signée par l'associé unique présent.

Monsieur Karim Saïd KEBAILI , préside la séance en qualité de Président.

Le Président constate que l'associé présent remplit les conditions de quorum et de majorité déterminés dans les statuts.

Le Président dépose sur le bureau et met à la disposition de l'Assemblée :

- le justificatif de la convocation régulière de l'associé unique ;
- la feuille de présence;
- le rapport de gestion du Conseil d'administration ;
- l'inventaire et les comptes annuels de l'exercice clos le 31/12/2019 ;
- le texte des questions écrites adressées par l'associé unique dans les conditions légales ;
- le texte des projets de résolutions.

Le Président déclare que les documents et renseignements prévus par les dispositions législatives et réglementaires ont été adressés à l'associé unique ou tenus à leur disposition au siège social pendant le délai fixé par lesdites dispositions.

L'Assemblée sur sa demande lui donne acte de sa déclaration et reconnaît la validité de la convocation.

Puis le Président rappelle que l'Assemblée est réunie à l'effet de délibérer sur l'ordre du jour suivant :

- Rapport de gestion du Conseil d'Administration sur l'activité de la société et sur les comptes annuels de l'exercice clos le 31/12/2019,
- Rapport du Commissaire aux Comptes sur les comptes de l'exercice clos le 31/12/2019,
- Approbation des comptes de l'exercice clos le 31/12/2019, et quitus aux administrateurs,
- Fixation des jetons de présence,
- Affectation des résultats,
- Questions diverses.

Le Président donne lecture :

- du rapport de gestion du conseil d'administration,

Le Président ouvre la discussion.

Le Président répond d'abord aux questions écrites de l'associé unique.

Personne ne demandant la parole, le Président met successivement aux voix les résolutions inscrites à l'ordre du jour.

Décision n° 1

L'Assemblée Générale, après avoir entendu la lecture du rapport de gestion du Président sur l'activité de la société et les comptes annuels de l'exercice clos le 31/12/2019 approuve ledit rapport de gestion ainsi que l'inventaire et les comptes annuels de l'exercice clos le 31/12/2019 lesquels font apparaître **un bénéfice** de **1 919,62** Euros.

En conséquence, l'Assemblée Générale donne quitus entier et sans réserve au Président de l'exécution de son mandat pour l'exercice écoulé.
En conséquence, l'Assemblée Générale donne aux dirigeants quitus de l'exécution de leurs mandats pour l'exercice écoulé.

Décision n° 2

Résultat – Affectation

L'associé unique entérine les comptes de l'exercice clos le **31/12/2019** faisant ressortir **un bénéfice** de **1 919,62** Euros. A ce résultat s'ajoute le report à nouveau antérieur à hauteur de **-1 718,56** Euros. Le résultat à affecter ressort ainsi à **201,06** Euros.
L'associé unique décide d'affecter le résultat de **201,06** Euros, de la façon suivante :

- A la réserve légale, pour un montant de 10,05 Euros
- Au report à nouveau pour un montant de 191,01 Euros

Rappel des dividendes distribués

L'associé unique prend acte qu'il n'a pas été distribué de dividende au titre des trois derniers exercices (art. 243 Bis du code général des impôts).

Décision n° 3

Conformément aux dispositions des articles 223 quater et 223 quinquiès du Code général des impôts, nous vous précisons que les comptes de l'exercice écoulé ne prennent pas en charge de dépenses non déductibles du résultat fiscal.

Décision n° 4

L'associé unique confère tous pouvoirs au porteur d'une copie ou d'un extrait du présent procès-verbal à l'effet d'accomplir toutes les formalités légales.

De tout ce que dessus il a été dressé le présent procès-verbal qui, après lecture, a été signé par l'associé unique.

Le Président

ABONDANCE SOLUTIONS

S.A.S.U. au capital de 200,00 Euros
Siège social : Route de Pavé
Chemin de Petite Rivière
97139 LES ABYMES
R.C.S : 831069588

Rapport de gestion sur les opérations de l'exercice clos le 31/12/2019

Karim Saïd KEBAILI, associé unique et gérant de la société ABONDANCE SOLUTIONS, soussigne, en vue de l'approbation des comptes de l'exercice clos le 31/12/2019, avoir établi le présent rapport de gestion sur la situation et l'activité de la Société durant l'exercice écoulé.

Les règles de présentation et les méthodes d'évaluation retenues pour l'établissement des comptes annuels sont conformes à la réglementation en vigueur et identiques à celles retenues pour l'exercice précédent.

L'annexe aux comptes annuels comporte toutes explications complémentaires.

ACTIVITE DE LA SOCIETE

Au cours de cet exercice social, nous avons réalisé un chiffre d'affaires net de **26 421,60** Euros contre **10 438,16** Euros au titre de l'exercice précédent.

Ce chiffre d'affaires est principalement constitué de

Nos charges d'exploitation se sont élevées globalement à **24 409,61** Euros pour l'exercice, contre **12 110,41** Euros pour l'exercice précédent.

Compte tenu de la structure de nos activités, les postes de charges les plus importants sont les suivants :

- Les autres achats et charges externes ressortent à **17 655,17** Euros au 31/12/2019 contre **11 820,21** Euros pour l'exercice précédent.
- Les impôts et taxes ressortent à **19,60** Euros au 31/12/2019 contre **143,00** Euros pour l'exercice précédent.
- Les dotations aux amortissements et provisions, quant à elles, ressortent à **338,04** Euros au 31/12/2019 contre **102,85** Euros pour l'exercice précédent.

Le résultat financier de l'exercice s'élève à **-49,60** Euros, contre **-46,31** Euros pour l'exercice précédent.
Enfin, le résultat exceptionnel s'établit à **-7,58** Euros au 31/12/2019, contre **0** Euros au titre de l'exercice précédent.

En conséquence, et après déduction de toutes charges, impôts, et amortissements, notre résultat net se solde par un bénéfice de **1 919,62** Euros contre une perte de **-1 718,56** Euros au titre du précédent exercice.

Nous ne voyons pas d'autres éléments importants à vous communiquer au titre de l'exercice écoulé.

PRESENTATION DES COMPTES ANNUELS ET AFFECTATION DU RESULTAT

Nous vous présentons les comptes annuels de l'exercice clos le 31/12/2019 ainsi que l'évolution de leurs principaux postes par rapport à l'exercice précédent.

Bilan :

A l'actif:

- Les valeurs immobilisées brutes sont de **5 843,05** Euros, les amortissements et provisions correspondants de **440,89** Euros, soit un montant net de **5 402,16** Euros contre un montant net pour l'exercice précédent de **1 099,34** Euros.

- Les créances et disponibilités nettes sont de **1 922,87** Euros, contre **1 668,17** Euros pour l'exercice précédent.

Au passif:

- Les capitaux propres s'élèvent à **401,06** Euros, contre **-1 518,56** Euros pour l'exercice antérieur.
- Les emprunts et dettes ressortent à **6 923,97** Euros contre **4 286,07** Euros l'année précédente.

Compte de résultat :

Les produits d'exploitation ressortent à **26 422,41** Euros au 31/12/2019, contre **10 438,16** Euros pour l'exercice précédent.

Le résultat d'exploitation s'établit à **2 012,80** Euros, contre **-1 672,25** Euros au titre de l'exercice précédent.

Par ailleurs, une comparaison plus détaillée des charges figure au paragraphe "Activité de la Société".

Résultats - Affectation :

L'exercice clos le **31/12/2019** fait ressortir **un bénéfice** de **1 919,62** Euros. A ce résultat s'ajoute le report à nouveau antérieur à hauteur de **-1 718,56** Euros. Le résultat à affecter ressort ainsi à **201,06** Euros.
Nous vous proposons d'affecter ce résultat de la façon suivante :

- A la réserve légale, pour un montant de 10,05 Euros
- Au report à nouveau pour un montant de 191,01 Euros

TABLEAU DES RESULTATS

Au présent rapport est annexé, conformément aux dispositions de l'article R. 225-102 du Code de commerce, le tableau faisant apparaître les résultats de la Société au cours de chacun des exercices clos depuis sa constitution.

Nous espérons que les résolutions qui vous sont proposées recevront votre agrément et que vous voudrez bien donner quitus de sa gestion à votre gérant, pour l'exercice écoulé.

Fait à LES ABYMES
Le 30/06/2020

Le Président



ABONDANCE SOLUTIONS
S.A.S.U. au capital de 200,00 Euros
Siège social : Route de Pavé
Chemin de Petite Rivière
97139 LES ABYMES
R.C.S. : 831069588

FEUILLE DE PRESENCE

à l'Assemblée Générale Ordinaire Annuelle
du 30/06/2020

Associé Nom, Prénom & Adresse	Parts	Voix	Mandataires	Signatures
Karim Saïd KEBAILI Route de Pavé Chemin de Petite Rivière 97139 LES ABYMES	4	100		
TOTAL	**4**	**100**		

Sur les 4 parts sociales composant le capital social.

La feuille de présence fait apparaître que 100% est présent ou représenté, et totalise 4 parts ayant droit de vote, auxquelles sont attachées 4 voix.

A la présente sont annexés :

- pouvoirs
- formulaire de vote par correspondance.

Certifié sincère et véritable.

La gérance



ABONDANCE SOLUTIONS

S.A.S.U. au capital de 200,00 Euros
Siège social : Route de Pavé
Chemin de Petite Rivière
97139 LES ABYMES
R.C.S : 831069588

TEXTE DES RESOLUTIONS PROPOSEES A L'ASSEMBLEE GENERALE ORDINAIRE ANNUELLE DU 30/06/2020

Résolution n° 1

L'Assemblée Générale, après avoir entendu la lecture du rapport de gestion du Président sur l'activité de la société et les comptes annuels de l'exercice clos le 31/12/2019 approuve ledit rapport de gestion ainsi que l'inventaire et les comptes annuels de l'exercice clos le 31/12/2019 lesquels font apparaître **un bénéfice** de **1 919,62** Euros.

En conséquence, l'Assemblée Générale donne quitus entier et sans réserve au Président de l'exécution de son mandat pour l'exercice écoulé.

Résolution n° 2

Résultat – Affectation

L'associé unique entérine les comptes de l'exercice clos le **31/12/2019** faisant ressortir **un bénéfice** de **1 919,62** Euros. A ce résultat s'ajoute le report à nouveau antérieur à hauteur de **-1 718,56** Euros. Le résultat à affecter ressort ainsi à **201,06** Euros.
L'associé unique décide d'affecter le résultat de **201,06** Euros, de la façon suivante :

- A la réserve légale, pour un montant de 10,05 Euros

Au report à nouveau pour un montant de 191,01 Euros

Rappel des dividendes distribués

L'associé unique prend acte qu'il n'a pas été distribué de dividende au titre des trois derniers exercices (art. 243 Bis du code général des impôts).

Résolution n° 3

Conformément aux dispositions des articles 223 quater et 223 quinquiès du Code général des impôts, nous vous précisons que les comptes de l'exercice écoulé ne prennent pas en charge de dépenses non déductibles du résultat fiscal.

Résolution n° 4

L'associé unique confère tous pouvoirs au porteur d'une copie ou d'un extrait du présent procès-verbal à l'effet d'accomplir toutes les formalités légales.