

RCS : TOULOUSE

Code greffe : 3102

Documents comptables

REGISTRE DU COMMERCE ET DES SOCIETES

**Le greffier du tribunal de commerce de TOULOUSE atteste l'exactitude des informations transmises ci-après**

Nature du document : Documents comptables (B-S)

Numéro de gestion : 2009 B 03659

Numéro SIREN : 518 367 255

Nom ou dénomination : BM

Ce dépôt a été enregistré le 03/10/2022 sous le numéro de dépôt B2022/032653

**BM**  
**Société par actions simplifiée**  
**au capital de 69 000 euros**  
**Siège social : Route du Fousseret**  
**31430 Castelnau-Picampeau**  
**518 367 255 - RCS TOULOUSE**

---

**APPROBATION DES COMPTES ANNUELS DU 31 DÉCEMBRE 2021**

**Certifié conforme**

**Monsieur Bertrand DUVIGNEAU**

*Président, Associé*

DocuSigned by:  
  
0BDEDFC399224D5...

**Monsieur Marc LOUBOUTIN**

*Directeur Général, Associé*

DocuSigned by:  
*Monsieur Marc LOUBOUTIN*  
25E625C0290345D...



Désignation de l'entreprise : <u>BM SAS</u>		1   2															
Adresse de l'entreprise <u>ROUTE DU FOUSSERET 31430 CASTELNAU-PICAMPEAU</u>		Durée de l'exercice précédent * 1   2															
Numéro SIRET * <table border="1" style="display: inline-table; border-collapse: collapse;"> <tr><td>5</td><td>1</td><td>8</td><td>3</td><td>6</td><td>7</td><td>2</td><td>5</td><td>5</td><td>0</td><td>0</td><td>0</td><td>1</td><td>6</td></tr> </table>			5	1	8	3	6	7	2	5	5	0	0	0	1	6	Néant <input type="checkbox"/> *
5	1	8	3	6	7	2	5	5	0	0	0	1	6				
		Exercice N clos le, <table border="1" style="display: inline-table; border-collapse: collapse;"> <tr><td>3</td><td>1</td><td>1</td><td>2</td><td>2</td><td>0</td><td>2</td><td>1</td></tr> </table>		3	1	1	2	2	0	2	1						
3	1	1	2	2	0	2	1										
		Brut 1	Amortissements, provisions 2	Net 3													
Capital souscrit non appelé (I)		AA															
ACTIF IMMOBILISÉ *	IMMOBILISATIONS INCORPORELLES	Frais d'établissement *	AB	AC													
		Frais de développement *	CX	CQ													
		Concessions, brevets et droits similaires	AF	AG													
		Fonds commercial (1)	AH	AI													
		Autres immobilisations incorporelles	AJ	AK													
		Avances et acomptes sur immobilisations incorporelles	AL	AM													
	IMMOBILISATIONS CORPORELLES	Terrains	AN	AO													
		Constructions	AP	AQ													
		Installations techniques, matériel et outillage industriels	AR	AS													
		Autres immobilisations corporelles	AT	AU	9 831												
		Immobilisations en cours	AV	AW													
		Avances et acomptes	AX	AY													
IMMOBILISATIONS FINANCIÈRES (2)	Participations évaluées selon la méthode de mise en équivalence	CS	CT														
	Autres participations	CU	CV	60 000													
	Créances rattachées à des participations	BB	BC														
	Autres titres immobilisés	BD	BE														
	Prêts	BF	BG														
	Autres immobilisations financières *	BH	BI														
TOTAL (II)		BJ	BK	742 811													
ACTIF CIRCULANT	STOCKS *	Matières premières, approvisionnements	BL	BM													
		En cours de production de biens	BN	BO													
		En cours de production de services	BP	BQ													
		Produits intermédiaires et finis	BR	BS													
		Marchandises	BT	BU													
	CRÉANCES	Avances et acomptes versés sur commandes	BV	BW													
		Clients et comptes rattachés (3)*	BX	BY	287 988												
		Autres créances (3)	BZ	CA	336 063												
	DIVERS	Capital souscrit et appelé, non versé	CB	CC													
		Valeurs mobilières de placement (dont actions propres : .....)	CD	CE													
		CF	CG	94 082													
Comptes de régularisation	Charges constatées d'avance (3)*	CH	CI	1 896													
	TOTAL (III)	CJ	CK	720 028													
	Frais d'émission d'emprunt à étaler (IV)	CW															
	Primes de remboursement des obligations (V)	CM															
	Écarts de conversion actif * (VI)	CN															
TOTAL GÉNÉRAL (I à VI)		CO	1A	1 462 839													
Renvois : (1) Dont droit au bail :		(2) Part à moins d'un an des immobilisations financières nettes : CP		(3) Part à plus d'un an : CR													
Clause de réserve de propriété : *	Immobilisations :	Stocks :	Créances :														

②

## BILAN — PASSIF avant répartition

DGFIP N° 2051-SD 2022

Formulaire obligatoire (article 53 A  
du Code général des impôts)

Désignation de l'entreprise		BM SAS		Néant	<input type="checkbox"/> *
				Exercice N	
CAPITAUX PROPRES	Capital social ou individuel (1)* (Dont versé :.....69.000...)	DA		69 000	
	Primes d'émission, de fusion, d'apport, ....	DB			
	Ecarts de réévaluation (2)* (dont écart d'équivalence <input type="text" value="EK"/> )	DC			
	Réserve légale (3)	DD		6 900	
	Réserves statutaires ou contractuelles	DE			
	Réserves réglementées (3)* (Dont réserve spéciale des provisions pour fluctuation des cours <input type="text" value="B1"/> )	DF			
	Autres réserves (Dont réserve relative à l'achat d'œuvres originales d'artistes vivants * <input type="text" value="EJ"/> )	DG		339 232	
	Report à nouveau	DH		(84 361)	
	<b>RÉSULTAT DE L'EXERCICE (bénéfice ou perte)</b>	DI		(18 818)	
	Subventions d'investissement	DJ			
	Provisions réglementées *	DK			
		<b>TOTAL (II)</b>	DL		311 954
Autres fonds propres	Produit des émissions de titres participatifs	DM			
	Avances conditionnées	DN			
	<b>TOTAL (III)</b>	DO			
Provisions pour risques et charges	Provisions pour risques	DP			
	Provisions pour charges	DQ			
	<b>TOTAL (III)</b>	DR			
DETTES (4)	Emprunts obligataires convertibles	DS			
	Autres emprunts obligataires	DT			
	Emprunts et dettes auprès des établissements de crédit (5)	DU		372 564	
	Emprunts et dettes financières divers (Dont emprunts participatifs <input type="text" value="EI"/> )	DV		682 488	
	Avances et acomptes reçus sur commandes en cours	DW			
	Dettes fournisseurs et comptes rattachés	DX		5 944	
	Dettes fiscales et sociales	DY		89 889	
	Dettes sur immobilisations et comptes rattachés	DZ			
	Autres dettes	EA			
Compte régul.	Produits constatés d'avance (4)	EB			
	<b>TOTAL (IV)</b>	EC		1 150 885	
	Ecarts de conversion passif *	<b>(V)</b>	ED		
	<b>TOTAL GÉNÉRAL (I à V)</b>	EE		1 462 839	
RENVOS	(1) Écart de réévaluation incorporé au capital	1B			
	(2) Dont	Réserve spéciale de réévaluation (1959)	1C		
		Écart de réévaluation libre	1D		
		Réserve de réévaluation (1976)	1E		
	(3) Dont réserve spéciale des plus-values à long terme *	EF			
	(4) Dettes et produits constatés d'avance à moins d'un an	EG		812 982	
(5) Dont concours bancaires courants, et soldes créditeurs de banques et CCP	EH				

\* Des explications concernant cette rubrique sont données dans la notice n° 2032.

### ③ COMPTE DE RÉSULTAT DE L'EXERCICE (En liste)

DGFIP N° 2052-SD 2022

Formulaire obligatoire (article 53 A  
du Code général des impôts).

Désignation de l'entreprise : <u>BM SAS</u>				Néant <input type="checkbox"/> *		
		Exercice N				
		France	Exportations et livraisons intracommunautaires	Total		
PRODUITS D'EXPLOITATION	Ventes de marchandises *	FA	FB	FC		
	Production vendue	FD	FE	FF		
		FG	293 133	FH	293 133	
	Chiffres d'affaires nets *	FJ	293 133	FK	293 133	
	Production stockée *			FM		
	Production immobilisée *			FN		
	Subventions d'exploitation			FO		
	Reprises sur amortissements et provisions, transferts de charges * (9)			FP	2 365	
	Autres produits (1) (11)			FQ	11	
	Total des produits d'exploitation (2) (I)				FR	295 509
	CHARGES D'EXPLOITATION	Achats de marchandises (y compris droits de douane)*			FS	
Variation de stock (marchandises)*				FT		
Achats de matières premières et autres approvisionnements (y compris droits de douane)*				FU		
Variation de stock (matières premières et approvisionnements)*				FV		
Autres achats et charges externes (3) (6 bis)*				FW	56 927	
Impôts, taxes et versements assimilés *				FX	4 340	
Salaires et traitements *				FY	166 394	
Charges sociales (10)				FZ	60 156	
DOTATIONS D'EXPLOITATION		Sur immobilisations	- dotations aux amortissements *		GA	2 042
			- dotations aux provisions		GB	
		Sur actif circulant : dotations aux provisions *			GC	
Pour risques et charges : dotations aux provisions				GD		
Autres charges (12)				GE	3	
Total des charges d'exploitation (4) (II)				GF	289 861	
<b>1 - RÉSULTAT D'EXPLOITATION (I - II)</b>				GG	5 648	
opérations en commun	Bénéfice attribué ou perte transférée * (III)			GH		
	Perte supportée ou bénéfice transféré * (IV)			GI		
PRODUITS FINANCIERS	Produits financiers de participations (5)			GJ		
	Produits des autres valeurs mobilières et créances de l'actif immobilisé (5)			GK		
	Autres intérêts et produits assimilés (5)			GL	1 513	
	Reprises sur provisions et transferts de charges			GM		
	Différences positives de change			GN		
	Produits nets sur cessions de valeurs mobilières de placement			GO		
Total des produits financiers (V)				GP	1 513	
CHARGES FINANCIÈRES	Dotations financières aux amortissements et provisions *			GQ		
	Intérêts et charges assimilées (6)			GR	10 893	
	Différences négatives de change			GS		
	Charges nettes sur cessions de valeurs mobilières de placement			GT		
Total des charges financières (VI)				GU	10 893	
<b>2 - RÉSULTAT FINANCIER (V - VI)</b>				GV	(9 381)	
<b>3 - RÉSULTAT COURANT AVANT IMPÔTS (I - II + III - IV + V - VI)</b>				GW	(3 733)	

④

## COMpte DE Résultat DE L'EXERCICE (Suite)

DGFIP N° 2053-SD 2022

Formulaire obligatoire (article 53 A  
du Code général des impôts)

Désignation de l'entreprise <u>BM SAS</u>		Néant <input type="checkbox"/> *		
		<b>Exercice N</b>		
PRODUITS EXCEPTIONNELS	Produits exceptionnels sur opérations de gestion		HA	
	Produits exceptionnels sur opérations en capital *		HB	
	Reprises sur provisions et transferts de charges		HC	
	<b>Total des produits exceptionnels (7) (VII)</b>		HD	
CHARGES EXCEPTIONNELLES	Charges exceptionnelles sur opérations de gestion (6 bis)		HE 15 085	
	Charges exceptionnelles sur opérations en capital *		HF	
	Dotations exceptionnelles aux amortissements et provisions (6 ter)		HG	
	<b>Total des charges exceptionnelles (7) (VIII)</b>		HH 15 085	
<b>4 – RÉSULTAT EXCEPTIONNEL (VII – VIII)</b>			HI (15 085)	
Participation des salariés aux résultats de l'entreprise (IX)			HJ	
Impôts sur les bénéfices * (X)			HK	
<b>TOTAL DES PRODUITS (I + III + V + VII)</b>			HL 297 022	
<b>TOTAL DES CHARGES (II + IV + VI + VIII + IX + X)</b>			HM 315 840	
<b>5 – BÉNÉFICE OU PERTE (Total des produits – total des charges)</b>			HN (18 818)	
RENVois	(1)	Dont produits nets partiels sur opérations à long terme		HO
	(2)	Dont	produits de locations immobilières	HY
			produits d'exploitation afférents à des exercices antérieurs (à détailler au (8) ci-dessous)	IG
	(3)	Dont	– Crédit-bail mobilier *	HP 17 476
			– Crédit-bail immobilier	HQ
	(4)	Dont charges d'exploitation afférentes à des exercices antérieurs (à détailler au (8) ci-dessous)		1H
	(5)	Dont produits concernant les entreprises liées		1J
	(6)	Dont intérêts concernant les entreprises liées		1K
	(6bis)	Dont dons faits aux organismes d'intérêt général (art. 238 bis du C.G.I.)		HX
	(6ter)	Dont amortissements des souscriptions dans des PME innovantes (art. 217 octies)		RC
		Dont amortissements exceptionnel de 25% des constructions nouvelles (art. 39 quinquies D)		RD
	(9)	Dont transferts de charges		A1 2 365
	(10)	Dont cotisations personnelles de l'exploitant (13)	(Dont montant des cotisations sociales obligatoires hors CSG/CRDS) <input type="text" value="A5"/>	A2
	(11)	Dont redevances pour concessions de brevets, de licences (produits)		A3
	(12)	Dont redevances pour concessions de brevets, de licences (charges)		A4
(13)	Dont primes et cotisations complémentaires personnelles : facultatives <input type="text" value="A6"/> obligatoires <input type="text" value="A9"/>			
	Dont cotisations facultatives Madelin <input type="text" value="A7"/>	Dont cotisations facultatives aux nouveaux plans d'épargne retraite <input type="text" value="A8"/>		
(7)	Détail des produits et charges exceptionnels (Si le nombre de lignes est insuffisant, reproduire le cadre (7) et le joindre en annexe) :		Exercice N	
			Charges exceptionnelles	
			Produits exceptionnels	
(8)	Détail des produits et charges sur exercices antérieurs :		Exercice N	
			Charges antérieures	
			Produits antérieurs	
	CHARGES SUR EXERCICE ANTERIEURS		15 085	

**BM**  
**Société par actions simplifiée**  
**au capital de 69 000 euros**  
**Siège social : Route du Fousseret**  
**31430 Castelnau-Picampeau**  
**518 367 255 - RCS TOULOUSE**

---

**ASSEMBLÉE GÉNÉRALE ORDINAIRE ANNUELLE**  
**DU 30 JUIN 2022**

**Proposition de la résolution d'affectation du résultat**  
**de l'exercice clos le 31 décembre 2021**

**DEUXIEME RÉOLUTION**

L'Assemblée Générale décide d'affecter la **Perte** de l'exercice clos le 31 décembre 2021 s'élevant à **18 817,69 euros** de la manière suivante :

Affectée en totalité au compte « **Report à Nouveau** », s'élevant ainsi à - **65 543,41 euros**.

Conformément à la loi, l'Assemblée Générale prend acte qu'aucune distribution de dividende n'a été effectuée au titre des trois derniers exercices.


**Vote de l'Assemblée Générale Ordinaire Annuelle du 30 Juin 2022**

**Certifié conforme**

**Monsieur Bertrand DUVIGNEAU**  
*Président, Associé*

DocuSigned by:  
  
0BDEDFC399224D5...

**Monsieur Marc LOUBOUTIN**  
*Directeur Général, Associé*

DocuSigned by:  
  
25E625C0290345D...

**BM**  
**Société par actions simplifiée**  
**au capital de 69 000 €**

**Route du Fousseret**

**31 430 CASTELNAU-PICAMPEAU**

---

**Rapport du Commissaire aux Comptes sur les comptes annuels**

**Exercice clos le 31 décembre 2021**

---

Aux associés,

## **Opinion avec réserve**

En exécution de la mission qui nous a été confiée par votre assemblée, nous avons effectué l'audit des comptes annuels de la société SAS BM relatifs à l'exercice clos le 31 décembre 2021, tels qu'ils sont joints au présent rapport.

Sous la réserve décrite dans la partie « fondement de l'opinion avec réserve », nous certifions que les comptes annuels sont, au regard des règles et principes comptables français, réguliers et sincères et donnent une image fidèle du résultat des opérations de l'exercice écoulé ainsi que de la situation financière et du patrimoine de la société à la fin de l'exercice concerné.

## **Fondement de l'opinion avec réserve**

### ***Motivation de la réserve***

Les titres de participations présents à l'actif de la société concernant la filiale 4G OPTIQUE SAS avec toujours une situation nette négative, ont bien fait l'objet d'une dépréciation intégrale de 60 K€ mais la créance de cette filiale à hauteur de 117 K€ envers sa société mère, étant toujours conséquente malgré des remboursements dans l'année, aurait dû être également partiellement dépréciée.

### ***Référentiel d'audit***

Nous avons effectué notre audit selon les normes d'exercice professionnel applicables en France. Nous estimons que les éléments que nous avons collectés sont suffisants et appropriés pour fonder notre opinion.

Les responsabilités qui nous incombent en vertu de ces normes sont indiquées dans la partie « Responsabilités du commissaire aux comptes relatives à l'audit des comptes annuels » du présent rapport.

### ***Indépendance***

Nous avons réalisé notre mission d'audit dans le respect des règles d'indépendance qui nous sont applicables, sur la période du 1<sup>er</sup> janvier 2021 à la date d'émission de notre rapport, et notamment nous n'avons pas fourni de services interdits par le code de déontologie de la profession de commissaire aux comptes.

## **Justification des appréciations**

En application des dispositions des articles L. 823-9 et R. 823-7 du code de commerce relatives à la justification de nos appréciations, outre les points décrits dans la partie « fondement de l'opinion avec réserve », nous vous informons que les appréciations les

plus importantes auxquelles nous avons procédé, selon notre jugement professionnel, ont porté sur le caractère approprié des principes comptables appliqués, notamment pour ce qui concerne les immobilisations financières, leur évaluation, leur dépréciation et les informations communiquées dans l'annexe des comptes annuels. Nous n'avons pas décelé d'anomalies significatives.

Les appréciations ainsi portées s'inscrivent dans le contexte de l'audit des comptes annuels pris dans leur ensemble et de la formation de notre opinion exprimée ci-avant. Nous n'exprimons pas d'opinion sur des éléments de ces comptes annuels pris isolément.

### **Vérification du rapport de gestion et des autres documents adressés aux associés**

Nous avons également procédé, conformément aux normes d'exercice professionnel applicables en France, aux vérifications spécifiques prévues par la loi.

Nous n'avons pas d'observation à formuler sur la sincérité et la concordance avec les comptes annuels des informations données dans le rapport de gestion du Président et dans les autres documents adressés aux associés sur la situation financière et les comptes annuels.

### **Responsabilités de la direction et des personnes constituant le gouvernement d'entreprise relatives aux comptes annuels**

Il appartient à la direction d'établir des comptes annuels présentant une image fidèle conformément aux règles et principes comptables français ainsi que de mettre en place le contrôle interne qu'elle estime nécessaire à l'établissement de comptes annuels ne comportant pas d'anomalies significatives, que celles-ci proviennent de fraudes ou résultent d'erreurs.

Lors de l'établissement des comptes annuels, il incombe à la direction d'évaluer la capacité de la société à poursuivre son exploitation, de présenter dans ces comptes, le cas échéant, les informations nécessaires relatives à la continuité d'exploitation et d'appliquer la convention comptable de continuité d'exploitation, sauf s'il est prévu de liquider la société ou de cesser son activité.

Les comptes annuels ont été arrêtés par le Président.

### **Responsabilités du commissaire aux comptes relatives à l'audit des comptes annuels**

Il nous appartient d'établir un rapport sur les comptes annuels. Notre objectif est d'obtenir l'assurance raisonnable que les comptes annuels pris dans leur ensemble ne comportent pas d'anomalies significatives.

L'assurance raisonnable correspond à un niveau élevé d'assurance, sans toutefois garantir qu'un audit réalisé conformément aux normes d'exercice professionnel permet de systématiquement détecter toute anomalie significative.

Les anomalies peuvent provenir de fraudes ou résulter d'erreurs et sont considérées comme significatives lorsque l'on peut raisonnablement s'attendre à ce qu'elles puissent, prises individuellement ou en cumulé, influencer les décisions économiques que les utilisateurs des comptes prennent en se fondant sur ceux-ci.

Comme précisé par l'article L.823-10-1 du code de commerce, notre mission de certification des comptes ne consiste pas à garantir la viabilité ou la qualité de la gestion de votre société.


Dans le cadre d'un audit réalisé conformément aux normes d'exercice professionnel applicables en France, le commissaire aux comptes exerce son jugement professionnel tout au long de cet audit. En outre :

- il identifie et évalue les risques que les comptes annuels comportent des anomalies significatives, que celles-ci proviennent de fraudes ou résultent d'erreurs, définit et met en œuvre des procédures d'audit face à ces risques, et recueille des éléments qu'il estime suffisants et appropriés pour fonder son opinion. Le risque de non-détection d'une anomalie significative provenant d'une fraude est plus élevé que celui d'une anomalie significative résultant d'une erreur, car la fraude peut impliquer la collusion, la falsification, les omissions volontaires, les fausses déclarations ou le contournement du contrôle interne ;
- il prend connaissance du contrôle interne pertinent pour l'audit afin de définir des procédures d'audit appropriées en la circonstance, et non dans le but d'exprimer une opinion sur l'efficacité du contrôle interne ;
- il apprécie le caractère approprié des méthodes comptables retenues et le caractère raisonnable des estimations comptables faites par la direction, ainsi que les informations les concernant fournies dans les comptes annuels ;
- il apprécie le caractère approprié de l'application par la direction de la convention comptable de continuité d'exploitation et, selon les éléments collectés, l'existence ou non d'une incertitude significative liée à des événements ou à des circonstances susceptibles de mettre en cause la capacité de la société à poursuivre son exploitation. Cette appréciation s'appuie sur les éléments collectés jusqu'à la date de son rapport, étant toutefois rappelé que des circonstances ou événements ultérieurs pourraient mettre en cause la continuité d'exploitation.

S'il conclut à l'existence d'une incertitude significative, il attire l'attention des lecteurs de son rapport sur les informations fournies dans les comptes annuels au sujet de cette incertitude ou, si ces informations ne sont pas fournies ou ne sont pas pertinentes, il formule une certification avec réserve ou un refus de certifier;

- il apprécie la présentation d'ensemble des comptes annuels et évalue si les comptes annuels reflètent les opérations et événements sous-jacents de manière à en donner une image fidèle.

ROYAN, le 15 juin 2022  
Pour CGPE AUDIT & EXPERTISE

A handwritten signature in black ink, appearing to read 'Gaschet', with a long horizontal flourish extending to the right.

Christelle GASCHET  
Commissaire aux Comptes

**A N N E X E**

---

**COMPTES ANNUELS AU 31 DECEMBRE 2021**

**(PERIODE DU 1<sup>ER</sup> JANVIER 2021 AU 31 DECEMBRE 2021)**

**BILAN ACTIF**

Présenté en Euros

	31/12/2021 (12 mois)			31/12/2020 (12 mois)
	Brut	Amort. Déprect <sup>°</sup> .	Net	Net
Capital souscrit non appelé				
<b>IMMOBILISATIONS INCORPORELLES</b>				
Frais d'établissement				
Recherche et développement				
Concessions, brevets, droits similaires				
Fonds commercial				
Autres immobilisations incorporelles				
<b>IMMOBILISATIONS CORPORELLES</b>				
Avances & acomptes sur immo. Incorpor.				
Terrains				
Constructions				
Installations tech., matériel et outillage indus.				
Autres immobilisations corporelles	13 642	9 831	3 811	5 853
Immobilisations en cours				
Avances & acomptes				
<b>IMMOBILISATIONS FINANCIERES</b>				
Participat <sup>°</sup> évaluées selon mise en équival.				
Autres participations	799 000	60 000	739 000	739 000
Créances rattachées à des participations				
Autres titres immobilisés				
Prêts				
Autres immobilisations financières				
<b>ACTIF IMMOBILISE</b>	<b>812 642</b>	<b>69 831</b>	<b>742 811</b>	<b>744 853</b>
<b>STOCKS ET EN-COURS</b>				
Matières premières, approvisionnements				
En-cours de production de biens				
En-cours de production de services				
Produits intermédiaires et finis				
Marchandises				
Avances & acomptes versés sur commandes				
<b>CREANCES</b>				
Clients et comptes rattachés	287 988		287 988	183 120
Fournisseurs débiteurs				4 000
Personnel				
Organismes sociaux				
Etat, impôts sur les bénéfices	14 324		14 324	25 811
Etat, taxes sur le chiffre d'affaires	1 063		1 063	954
Autres	320 676		320 676	457 622
Capital souscrit et appelé, non versé				
Valeurs mobilières de placement				
Instruments financiers à terme et jetons détenus				
Disponibilités	94 082		94 082	408 818
<b>COMPTES DE REGULARISATION</b>				
Charges constatées d'avance	1 896		1 896	
<b>ACTIF CIRCULANT</b>	<b>720 028</b>		<b>720 028</b>	<b>1 080 325</b>
Charges à répartir sur plusieurs exercices				
Primes de remboursement des obligations				
Ecarts de conversion actif				
<b>TOTAL GENERAL</b>	<b>1 532 670</b>	<b>69 831</b>	<b>1 462 839</b>	<b>1 825 178</b>



**BM SAS**  
**Comptes Annuels au 31/12/2021**

**BILAN PASSIF**

*Présenté en Euros*

	31/12/2021 (12 mois)	31/12/2020 (12 mois)
Capital social ou individuel	69 000	69 000
Primes d'émission, de fusion, d'apport ...		
Ecart de réévaluation		
Réserve légale	6 900	6 900
Réserves statutaires ou contractuelles		
Réserves réglementées		
Autres réserves	339 232	339 232
Report à nouveau	-84 361	-23 887
<b>RÉSULTAT DE L'EXERCICE</b>	<b>-18 818</b>	<b>-60 474</b>
Subventions d'investissement		
Provisions réglementées		
<b>CAPITAUX PROPRES</b>	<b>311 954</b>	<b>330 771</b>
Produits des émissions de titres participatifs		
Avances conditionnées		
<b>AUTRES FONDS PROPRES</b>		
Provisions pour risques		
Provisions pour charges		
<b>PROVISIONS POUR RISQUES ET CHARGES</b>		
<b>DETTES FINANCIERES</b>		
Emprunts obligataires convertibles		
Autres Emprunts obligataires		
Emprunts et dettes auprès des établissements de crédit	372 564	695 000
Découverts, concours bancaires		
Emprunts et dettes financières diverses		
Associés	682 488	730 834
Avances & acomptes reçus sur commandes en cours		
<b>DETTES D'EXPLOITATION</b>		
Dettes fournisseurs et comptes rattachés	5 944	1 407
Personnel	11 848	17 674
Organismes sociaux	26 182	15 448
Etat, impôts sur les bénéfices		
Etat, taxes sur le chiffre d'affaires	48 944	31 526
Etat, obligations cautionnées		
Autres impôts, taxes et assimilés	2 915	2 517
<b>DETTES DIVERSES</b>		
Dettes sur immobilisations et comptes rattachés		
Autres dettes		
<b>COMPTES DE REGULARISATION</b>		
Produits constatés d'avance		
<b>DETTES</b>	<b>1 150 885</b>	<b>1 494 407</b>
Ecart de conversion passif		
<b>TOTAL GENERAL</b>	<b>1 462 839</b>	<b>1 825 178</b>



**BM SAS**  
**Comptes Annuels au 31/12/2021**

**COMPTE DE RESULTAT**

*Présenté en Euros*

RUBRIQUES	France	Export	31/12/2021 (12 mois)	31/12/2020 (12 mois)
Ventes de marchandises				
Production vendue biens				
Production vendue services	293 133		293 133	201 171
<b>Chiffres d'affaires Nets</b>	<b>293 133</b>		<b>293 133</b>	<b>201 171</b>
Production stockée				
Production immobilisée				
Subventions d'exploitation reçues				
Reprises sur amort. et prov., transfert de charges			2 365	1 892
Autres produits			11	5
<b>TOTAL DES PRODUITS D'EXPLOITATION</b>			<b>295 509</b>	<b>203 068</b>
Achats de marchandises (y compris droits de douane)				
Variation de stock (marchandises)				
Achats de matières premières et autres approvisionnements				
Variation de stock matières premières et autres approvisionnements				
Autres achats et charges externes			56 927	45 295
Impôts, taxes et versements assimilés			4 340	4 062
Salaires et traitements			166 394	153 256
Charges sociales			60 156	57 024
Dotations aux amortissements sur immobilisations			2 042	272
Dotations aux provisions sur immobilisations				
Dotations aux provisions sur actif circulant				
Dotations aux provisions pour risques et charges				
Autres charges			3	0
<b>TOTAL DES CHARGES D'EXPLOITATION</b>			<b>289 861</b>	<b>259 910</b>
<b>RESULTAT EXPLOITATION</b>			<b>5 648</b>	<b>-56 841</b>
Bénéfice attribué ou perte transférée				
Perte supportée ou bénéfice transféré				
Produits financiers de participations				
Produits des autres valeurs mobilières				
Autres intérêts et produits assimilés			1 513	2 047
Reprises sur provisions et transferts de charges				
Différences positives de change				
Produits nets sur cessions valeurs mobilières placement				
<b>TOTAL DES PRODUITS FINANCIERS</b>			<b>1 513</b>	<b>2 047</b>
Dotations financières aux amortissements et provisions				
Intérêts et charges assimilées			10 893	8 962
Différences négatives de change				
Charges nettes sur cessions valeurs mobilières de placement				
<b>TOTAL DES CHARGES FINANCIÈRES</b>			<b>10 893</b>	<b>8 962</b>
<b>RESULTAT FINANCIER</b>			<b>-9 381</b>	<b>-6 914</b>
<b>RESULTAT COURANT AVANT IMPOT</b>			<b>-3 733</b>	<b>-63 756</b>



**BM SAS**  
**Comptes Annuels au 31/12/2021**

**COMPTE DE RESULTAT**

*Présenté en Euros*

RUBRIQUES	31/12/2021 (12 mois)	31/12/2020 (12 mois)
Produits exceptionnels sur opérations de gestion		22
Produits exceptionnels sur opérations en capital		
Reprises sur provisions et transferts de charges		
<b>TOTAL DES PRODUITS EXCEPTIONNELS</b>		<b>22</b>
Charges exceptionnelles sur opérations de gestion	15 085	1 215
Charges exceptionnelles sur opérations en capital		
Dotations exceptionnelles aux amortissements et provisions		
<b>TOTAL DES CHARGES EXCEPTIONNELLES</b>	<b>15 085</b>	<b>1 215</b>
<b>R E S U L T A T E X C E P T I O N N E L</b>	<b>-15 085</b>	<b>-1 193</b>
Participation des salariés		
Impôts sur les bénéfices		-4 475
<b>TOTAL DES PRODUITS</b>	<b>297 022</b>	<b>205 138</b>
<b>TOTAL DES CHARGES</b>	<b>315 840</b>	<b>265 612</b>
<b>R E S U L T A T N E T</b>	<b>-18 818</b>	<b>-60 474</b>
Dont Crédit-bail mobilier	17 476	9 153
Dont Crédit-bail immobilier		



## ANNEXE AUX COMPTES ANNUELS

### PRINCIPES - REGLES ET METHODES COMPTABLES

---

L'exercice a une durée de 12 mois, recouvrant la période du 01/01/2021 au 31/12/2021.

Les notes et tableaux ci-après font partie intégrante des comptes annuels.

Sauf indication contraire, les montants sont exprimés en Euros.

#### **I – EVENEMENTS SIGNIFICATIFS ET FAITS CARACTERISTIQUES DE L'EXERCICE**

- autres événements : La société BM n'est plus la seule société redevable de l'impôt sur les sociétés du groupe, en effet, il n'y a plus d'intégration fiscale depuis le 01 janvier 2021.

#### **II – PRINCIPES, REGLES ET METHODES COMPTABLES**

##### **1. PRINCIPES GENERAUX**

Les comptes annuels de l'exercice au 31/12/2021 ont été établis conformément au règlement de l'Autorité des Normes Comptables n°2014-03 du 5 juin 2014 à jour des différents règlements complémentaires à la date d'arrêté des dits comptes annuels.

##### **2. CHANGEMENT DE METHODE**

Aucun changement de méthode d'évaluation n'est intervenu au cours de l'exercice.

##### **Détail des changements intervenus :**

- changement d'option fiscale,

La société n'a pas payé d'impôt sur les sociétés pour l'exercice clos au 31 décembre 2021

### 3. MODE ET METHODE D'EVALUATION

#### ➤ Immobilisations Incorporelles et Corporelles

##### ✓ Coût d'entrée

Les immobilisations incorporelles et corporelles sont évaluées à leur coût d'acquisition (prix d'achat et frais accessoires). Les frais d'acquisition d'immobilisations corporelles ou incorporelles sont comptabilisés directement en charges.

##### ✓ Frais de développement :

La société a opté pour la comptabilisation des charges d'exploitation des coûts de développement.

##### ✓ Fonds de commerce

Seuls sont inscrits en fonds commercial les éléments incorporels acquis par l'entreprise. Ces éléments font l'objet d'une dépréciation lorsque leur valeur actuelle est notablement inférieure à leur valeur nette comptable.

##### ✓ Amortissements

Lorsque les éléments constitutifs d'un actif ont des utilisations différentes (composants), ils font l'objet, s'ils sont significatifs, d'une comptabilisation séparée et d'un plan d'amortissement spécifique.

Toutefois, la société étant en dessous des seuils prévus par le décret 2005-1757 du 30 décembre 2005 (total bilan  $\leq$  3,65 M€ ; chiffre d'affaires  $\leq$  7,3 M€ ; effectif  $\leq$  50) et par mesure de simplification, l'amortissement économique pour dépréciation a été calculé sur la durée d'usage fiscale pour les immobilisations non décomposables.

#### ➤ Immobilisations Financières et Valeurs Mobilières de Placement

La valeur brute est constituée par le coût d'achat hors frais accessoires.

Les frais d'acquisition d'immobilisations financières sont comptabilisés en charges.

#### ➤ Créances, Dettes et Liquidités

Les créances, dettes et liquidités sont évaluées pour leur valeur nominale.

Pour les créances, une provision pour dépréciation est pratiquée lorsque la valeur d'inventaire (en pratique la valeur probable de recouvrement) est inférieure à la valeur comptable.

#### ➤ Provisions pour risques et charges

Les provisions pour risques et charges sont évaluées en fonction du risque estimé par l'entreprise en tenant compte des derniers éléments connus à la date d'arrêt et conformément au principe de prudence.

La différence entre le risque estimé et le risque maximal, correspondant par exemple aux demandes des parties adverses en cas de litige, correspond à un passif éventuel mentionné en annexe du tableau des provisions pour risques et charges.



**BM SAS**  
**Comptes Annuels au 31/12/2021**

**NOTES SUR LE BILAN ACTIF**

*Actif immobilisé*

Les mouvements de l'exercice sont détaillés dans les tableaux ci-dessous :

Immobilisations brutes = 812 642 €

Actif immobilisé	A l'ouverture	Augmentation	Diminution	A la clôture
Immobilisations incorporelles				
Immobilisations corporelles	13 642			13 642
Immobilisations financières	799 000			799 000
<b>TOTAL</b>	<b>812 642</b>			<b>812 642</b>

Amortissements et dépréciations d'actif = 69 831 €

Amortissements et dépréciations	A l'ouverture	Augmentation	Diminution	A la clôture
Immobilisations incorporelles				
Immobilisations corporelles	7 790	2 042		9 831
Titres mis en équivalence				
Autres Immobilisations financières	60 000			60 000
<b>TOTAL</b>	<b>67 790</b>	<b>2 042</b>		<b>69 831</b>

Détail des immobilisations et amortissements en fin de période

Nature des biens immobilisés	Montant	Amortis.	Valeur nette	Durée
Materiel de bureau et informatique	9 994	6 183	3 811	3 ans
Mobilier	3 648	3 648	0	5 ans
<b>TOTAL</b>	<b>13 642</b>	<b>9 831</b>	<b>3 811</b>	

*Etat des créances = 625 946 €*

Etat des créances	Montant brut	A un an	A plus d'un an
Actif immobilisé			
Actif circulant & charges d'avance	625 946	625 946	
<b>TOTAL</b>	<b>625 946</b>	<b>625 946</b>	



**BM SAS**  
**Comptes Annuels au 31/12/2021**

*Produits à recevoir par postes du bilan = 287 988 €*

<b>Produits à recevoir</b>	<b>Montant</b>
Immobilisations financières	
Clients et comptes rattachés	287 988
Autres créances	
Disponibilités	
<b>TOTAL</b>	<b>287 988</b>

*Charges constatées d'avance = 1 896 €*

Les charges constatées d'avance ne sont composées que de charges ordinaires dont la répercussion sur le résultat est reportée à un exercice ultérieur.



**BM SAS**  
**Comptes Annuels au 31/12/2021**

**ANNEXE AUX COMPTES ANNUELS**

**NOTES SUR LE BILAN PASSIF**

*Capital social = 69 000 €*


Mouvements des titres	Nombre	Val. nominale	Capital social
Titres en début d'exercice	6900	10.00	69 000
Titres émis			
Titres remboursés ou annulés			
<b>Titres en fin d'exercice</b>	<b>6900</b>	<b>10.00</b>	<b>69 000</b>

*Variations capitaux propres :*

	Capital	Réserves	Report à nouveau	Résultat de l'exercice	Total Capitaux propres
Situation à la clôture N-1	69 000,00	346 132,46	-23 887,25	-60 473,85	330 771,36
Affectation de résultat			-60 473,85	60 473,85	
Dividendes					
Résultat de l'exercice				- 18 817,69	
Subventions d'investissement					
<b>Situation à la clôture N</b>	<b>69 000,00</b>	<b>346 132,46</b>	<b>-84 361,10</b>	<b>- 18 817,69</b>	<b>311 953,67</b>

*Etat des dettes = 1 150 885 €*

Etat des dettes	Montant total	De 0 à 1 an	De 1 à 5 ans	Plus de 5 ans
Etablissements de crédit	372 564	38 714	293 850	40 000
Dettes financières diverses	682 488	682 488		
Fournisseurs	5 944	5 944		
Dettes fiscales & sociales	89 889	89 889		
Dettes sur immobilisations				
Autres dettes				
Produits constatés d'avance				
<b>TOTAL</b>	<b>1 150 885</b>	<b>817 035</b>	<b>293 850</b>	<b>40 000</b>



**BM SAS**  
**Comptes Annuels au 31/12/2021**

Charges à payer par postes du bilan = 32 450 €

Charges à payer	Montant
Emp. & dettes établ. de crédit	29
Emp.& dettes financières div.	
Fournisseurs	5 280
Dettes fiscales & sociales	27 141
Autres dettes	
<b>TOTAL</b>	<b>32 450</b>



**BM SAS**  
**Comptes Annuels au 31/12/2021**

**ANNEXE AUX COMPTES ANNUELS**

**NOTES SUR LE COMPTE DE RESULTAT**

*Ventilation du chiffre d'affaires = 293 133 €*

Le chiffre d'affaires de l'exercice se décompose de la manière suivante :

Nature du chiffre d'affaires	Montant HT	Taux
Prestations de services	293 133	10 %
<b>TOTAL</b>	<b>293 133</b>	<b>100.00 %</b>

*Autres informations relatives au compte de résultat*

Les postes de charges et produits composant le résultat de l'exercice figurent au compte de résultat des états financiers.  
On pourra s'y reporter ainsi qu'à la plaquette financière annuelle, documents qui fournissent une information plus détaillée.



**BM SAS**  
**Comptes Annuels au 31/12/2021**

**ANNEXE AUX COMPTES ANNUELS**

**AUTRES INFORMATIONS**

*Engagements Financiers donnés :*

Nature des engagements donnés	Montant
Effets escomptés non échus	
Avals & cautions	
Crédit-bail mobilier	23 122
Crédit-bail immobilier	
Engagements en matière de retraite	
Médaille du travail	
Autres engagements	
<b>TOTAL</b>	<b>23 122</b>

*Effectif moyen*

Catégories de salariés	Salariés	Intérimaires
Cadres	2	
Agents de maîtrise & techniciens	2	
Employés		
Ouvriers		
Apprentis sous contrat		
<b>TOTAL</b>	<b>4</b>	<b>0</b>



**BM SAS**  
**Comptes Annuels au 31/12/2021**

**ANNEXE AUX COMPTES ANNUELS**

**INFORMATIONS RELATIVES AU CREDIT-BAIL**

*Tableaux financiers relatifs aux crédits-baux en cours*

Redevances payées	Immobilier	Mat. & Outil.	Autres immob.	TOTAL
Cumuls des exercices antérieurs			55 366	55 366
Montants de l'exercice			17 476	17 476
<b>Sous-total</b>			<b>72 842</b>	<b>72 842</b>

Redevances restant dues	Immobilier	Mat. & Outil.	Autres immob.	TOTAL
A 1 an au plus			14 563	14 563
Entre 1 et 5 ans				
A plus de 5 ans				
<b>Sous-total</b>			<b>14 563</b>	<b>14 563</b>

Valeur résiduelle	Immobilier	Mat. & Outil.	Autres immob.	TOTAL
A 1 an au plus				
Entre 1 et 5 ans				
A plus de 5 ans				
<b>Sous-total</b>				

Coût total du crédit-bail	Immobilier	Mat. & Outil.	Autres immob.	TOTAL
<b>TOTAL</b>			<b>87 405</b>	<b>87 405</b>

*Comparaison de coûts pour les mêmes acquisitions en pleine propriété*

	Immobilier	Mat. & Outil.	Autres immob.	TOTAL
Valeur d'origine			72 817	72 817
Cumuls des dotations antérieures			46 117	46 117
Dotations de l'exercice			14 563	14 563
<b>Valeur nette comptable</b>			<b>12 136</b>	<b>12 136</b>



**BM SAS**  
**Comptes Annuels au 31/12/2021**

**ANNEXE AUX COMPTES ANNUELS**

**DETAIL DES POSTES CONCERNES PAR LE CHEVAUCHEMENT D'EXERCICE**

Les comptes détaillés dans les tableaux suivants concernent les écritures comptables relatives à l'indépendance des exercices.

*Produits à recevoir = 287 988 €*

Produits à recevoir sur clts et comptes rattachés	Montant
Clients factures a etablr( 41810000 )	287 988
<b>TOTAL</b>	<b>287 988</b>

*Charges constatées d'avance = 1 896 €*

Charges constatées d'avance	Montant
Charges constatee d'avance( 48600000 )	1 896
<b>TOTAL</b>	<b>1 896</b>

*Charges à payer = 32 450 €*

Emprunts & dettes auprès des étab. de crédit	Montant
Interets courus sur emprunts bancaires( 16884000 )	29
<b>TOTAL</b>	<b>29</b>

Dettes fournisseurs et comptes rattachés	Montant
Fournisseurs factures non parvenues( 40810000 )	5 280
<b>TOTAL</b>	<b>5 280</b>

Dettes fiscales et sociales	Montant
Provision congés à payer( 42820000 )	3 231
Autres ch de personnel à payer- interes( 42861000 )	4 054
Provision charges sur congés à payer( 43820000 )	1 002
Charges à payer redressement urssaf( 43861000 )	12 885
Formation continue à payer( 43863300 )	2 133
Taxe apprentissage à payer( 43863500 )	1 601
Tvs à payer( 44865400 )	2 235
<b>TOTAL</b>	<b>27 141</b>



**BM SAS**  
**Comptes Annuels au 31/12/2021**

**ANNEXE AUX COMPTES ANNUELS**

**TABLEAU DES FILIALES ET PARTICIPATIONS**

*Tableau*

Filiales et participations	Capital social	Réserves et report à nouveau	Quote-part du capital détenu en %	Valeur brute des titres détenus	Valeur nette des titres détenus	Prêts et avances consenties par la Sté	Cautions et avals donnés par la Sté	C.A. H.T. du dernier exercice clos	Résultat du dernier exercice clos	Dividendes encaissés par la Sté dans l'ex
<b>A – Renseignements détaillés concernant les filiales &amp; participations</b>										
<b>- Filiales (plus de 50% du capital détenu)</b>										
2G OPTIQUE	8 000		100	675 000	675 000			635 785	34 657	
3G OPTIQUE	14 000		100	14 000	14 000			606 914	32 545	
4G OPTIQUE	60 000		100	60 000		118 014		578 728	71 854	
5G OPTIQUE	50 000		100	50 000	50 000			339 666	15 662	
<b>Participations (10 à 50 % du capital détenu)</b>										
<b>B – Renseignements globaux concernant les autres filiales &amp; participations</b>										
<i>- Filiales non reprises en A:</i>										
a) Françaises										
b) Etrangères										
<i>Participations non reprises en A:</i>										
a) Françaises										
b) Etrangères										

*Observations complémentaires*

