

RCS : BELFORT  
Code greffe : 9001

Documents comptables

REGISTRE DU COMMERCE ET DES SOCIETES

**Le greffier du tribunal de commerce de BELFORT atteste l'exactitude des informations transmises ci-après**

Nature du document : Documents comptables (B-S)

Numéro de gestion : 1999 B 40011  
Numéro SIREN : 421 494 584  
Nom ou dénomination : 2D-DOMECA

Ce dépôt a été enregistré le 07/07/2020 sous le numéro de dépôt 1661

# Greffe du tribunal de commerce de BELFORT



## Documents comptables déposés en annexe du RCS

### Dépôt :

Date de dépôt : 07/07/2020

Numéro de dépôt : 2020/1661

### Déposant :

Nom/dénomination : 2D-DOMECA

Forme juridique :

N° SIREN : 421 494 584

N° gestion : 1999 B 40011



Formulaire obligatoire (article 53 A du Code général des impôts)

Désignation de l'entreprise SAS 2D DOMECA Durée de l'exercice exprimée en nombre de mois\* 12

Adresse de l'entreprise 3 Rue des Etains 25490 DAMPIERRE LES BOIS Durée de l'exercice précédent\* 12

Numéro SIRET\* 4 2 1 4 9 4 5 8 4 0 0 0 2 0 Néant  \*

				Exercice N clos le, 31/12/2019		
		Brut 1	Amortissements, provisions 2	Net 3		
Capital souscrit non appelé (I)		AA				
ACTIF IMMOBILISÉ*	IMMOBILISATIONS INCORPORELLES	Frais d'établissement *	AB	AC		
		Frais de développement *	CX	CQ		
		Concessions, brevets et droits similaires	AF	AG		
		Fonds commercial (1)	AH	AI	22 000	22 000
		Autres immobilisations incorporelles	AJ	AK		
		Avances et acomptes sur immobilisations incorporelles	AL	AM		
	IMMOBILISATIONS CORPORELLES	Terrains	AN	AO		
		Constructions	AP	AQ		
		Installations techniques, matériel et outillage industriels	AR	AS	384 569	384 569
		Autres immobilisations corporelles	AT	AU	179 181	17 636
		Immobilisations en cours	AV	AW		
		Avances et acomptes	AX	AY		
	IMMOBILISATIONS FINANCIÈRES (2)	Participations évaluées selon la méthode de mise en équivalence	CS	CT		
		Autres participations	CU	CV	241 160	241 160
		Créances rattachées à des participations	BB	BG		
		Autres titres immobilisés	BD	BE		
		Prêts	BF	BG		
		Autres immobilisations financières*	BH	BI	2 400	2 400
<b>TOTAL (II)</b>		BJ	BK	846 948	563 751	283 196
ACTIF CIRCULANT	STOCKS *	Matières premières, approvisionnements	BL	BM	36 305	36 305
		En cours de production de biens	BN	BO		
		En cours de production de services	BP	BQ		
		Produits intermédiaires et finis	BR	BS		
		Marchandises	BT	BU		
	CRÉANCES	Avances et acomptes versés sur commandes	BV	BW		
		Clients et comptes rattachés (3)*	BX	BY	182 478	182 478
		Autres créances (3)	BZ	CA	176 983	176 983
	DIVERS	Capital souscrit et appelé, non versé	CB	CC		
		Valeurs mobilières de placement (dont actions propres : .....)	CD	CE		
Disponibilités		CF	CG	355 404	355 404	
Comptes de régularisation	Charges constatées d'avance (3)*	CH	CI	47 314	47 314	
	<b>TOTAL (III)</b>	CJ	CK	798 486	798 486	
	Frais d'émission d'emprunt à étaler (IV)	CW				
	Primes de remboursement des obligations (V)	CM				
	Ecarts de conversion actif* (VI)	CN				
<b>TOTAL GÉNÉRAL (I à VI)</b>		CO	1A	1 645 434	563 751	1 081 683
Renvois : (1) Dont droit au bail :		CP	(3) Part à plus d'un an		CR	
Clause de réserve de propriété :*	Immobilisations :	Stocks :		Créances :		

\* Des explications concernant cette rubrique sont données dans la notice n° 2032

Cegid Group



*[Signature]*


**Tableau des cinq derniers exercices**

	N-4	N-3	N-2	N-1	N
<b>Capital en fin d'exercice</b>					
Capital social	243 600,00	243 600,00	243 600,00	168 000,00	235 200,00
Nombre d'actions ordinaires	290,00	290,00	290,00	200,00	280,00
<b>Opérations et résultats :</b>					
Chiffre d'affaires (H.T.)	2 549 009,13	2 527 032,74	3 081 354,90	2 558 276,92	1 778 296,44
Résultat avant impôt, participation, dotations aux amortissements et provisions	371 251,64	569 308,48	806 134,55	697 055,48	26 800,97
Impôts sur les bénéfices	98 441,00	158 683,00	232 178,00	175 339,00	5 116,00
Résultat après impôts, participation, dotations aux amortissements et provisions	244 388,94	389 273,73	556 410,54	500 283,36	5 499,83
Résultat distribué	200 100,00	379 900,00	430 000,00	400 000,00	
<b>Résultat par action</b>					
Résultat après impôts, participation avant dotations aux amortissements et provisions	940,73	1415,95	1979,16	2608,58	77,45
Résultat après impôts, participation dotations aux amortissements et provisions	842,72	1342,32	1918,60	2501,42	19,64
Dividende distribué	690,00	1310,00	1482,76	2000,00	
<b>Personnel</b>					
Effectif salariés	12	12	12	12	9
Montant de la masse salariale	716 266,07	556 480,23	664 509,08	497 213,95	532 743,86
Montant des sommes versées en avantages sociaux	191 154,93	214 145,33	270 719,50	205 939,48	219 824,51

Formulaire obligatoire (article 53 A  
du Code général des impôts)

Désignation de l'entreprise		SAS 2D DOMECA		Néant <input type="checkbox"/> *	
				Exercice N	
CAPITAUX PROPRES	Capital social ou individuel (1)* (Dont versé : ..... 235 200.....)	DA		235 200	
	Primes d'émission, de fusion, d'apport, ...	DB		172 800	
	Ecarts de réévaluation (2)* (dont écart d'équivalence <b>EK</b> )	DC			
	Réserve légale (3)	DD		16 800	
	Réserves statutaires ou contractuelles	DE			
	Réserves réglementées (3)* ( Dont réserve spéciale des provisions pour fluctuation des cours <b>B1</b> )	DF			
	Autres réserves ( Dont réserve relative à l'achat d'oeuvres originales d'artistes vivants* <b>EJ</b> )	DG		198 290	
	Report à nouveau	DH			
	<b>RÉSULTAT DE L'EXERCICE (bénéfice ou perte)</b>	DI		5 499	
	Subventions d'investissement	DJ			
	Provisions réglementées *	DK			
		<b>TOTAL (I)</b>	DL		628 590
Autres fonds propres	Produit des émissions de titres participatifs	DM			
	Avances conditionnées	DN			
	<b>TOTAL (II)</b>	DO			
Provisions pour risques et charges	Provisions pour risques	DP			
	Provisions pour charges	DQ			
	<b>TOTAL (III)</b>	DR			
DETTES (4)	Emprunts obligataires convertibles	DS			
	Autres emprunts obligataires	DT			
	Emprunts et dettes auprès des établissements de crédit (5)	DU		220	
	Emprunts et dettes financières divers (Dont emprunts participatifs <b>EI</b> )	DV		180 512	
	Avances et acomptes reçus sur commandes en cours	DW			
	Dettes fournisseurs et comptes rattachés	DX		171 632	
	Dettes fiscales et sociales	DY		100 727	
	Dettes sur immobilisations et comptes rattachés	DZ			
	Autres dettes	EA			
Compte régul.	Produits constatés d'avance (4)	EB			
	<b>TOTAL (IV)</b>	EC		453 092	
	Ecarts de conversion passif* (V)	ED			
	<b>TOTAL GÉNÉRAL (I à V)</b>	EE		1 081 683	
RENOIS	(1) Écart de réévaluation incorporé au capital	IB			
	(2) Dont { Réserve spéciale de réévaluation (1959) Écart de réévaluation libre Réserve de réévaluation (1976)	IC			
		ID			
		IE			
	(3) Dont réserve spéciale des plus-values à long terme *	EF			
	(4) Dettes et produits constatés d'avance à moins d'un an	EG		453 092	
(5) Dont concours bancaires courants, et soldes créditeurs de banques et CCP	EH		220		

\* Des explications concernant cette rubrique sont données dans la notice n° 2032

Formulaire obligatoire (article 53 A  
du Code général des impôts)

Désignation de l'entreprise : SAS 2D DOMECA		Exercice N				Néant <input type="checkbox"/> *		
		France		Exportations et livraisons intracommunautaires		Total		
PRODUITS D'EXPLOITATION	Ventes de marchandises*	FA		FB		FC		
	Production vendue { biens * services *	FD		FE		FF		
		FG	1 714 037	FH	64 259	FI	1 778 296	
	Chiffres d'affaires nets *	FJ	1 714 037	FK	64 259	FL	1 778 296	
	Production stockée*					FM		
	Production immobilisée*					FN		
	Subventions d'exploitation					FO	3 840	
	Reprises sur amortissements et provisions, transferts de charges* (9)					FP	14 598	
	Autres produits (1) (11)					FQ	4	
	<b>Total des produits d'exploitation (2) (I)</b>						FR	1 796 739
CHARGES D'EXPLOITATION	Achats de marchandises (y compris droits de douane)*					FS		
	Variation de stock (marchandises)*					FT		
	Achats de matières premières et autres approvisionnements (y compris droits de douane)*					FU	290 128	
	Variation de stock (matières premières et approvisionnements)*					FV	( 23 628)	
	Autres achats et charges externes (3) (6 bis)*					FW	715 751	
	Impôts, taxes et versements assimilés*					FX	12 127	
	Salaires et traitements*					FY	532 743	
	Charges sociales (10)					FZ	219 824	
	DOTATIONS D'EXPLOITATION	Sur immobilisations { - dotations aux amortissements* - dotations aux provisions*					GA	16 185
							GB	
		Sur actif circulant : dotations aux provisions*					GC	
		Pour risques et charges : dotations aux provisions					GD	
Autres charges (12)						GE	4	
<b>Total des charges d'exploitation (4) (II)</b>						GF	1 763 136	
<b>1 - RÉSULTAT D'EXPLOITATION (I - II)</b>						GG	33 602	
opérations en commun	Bénéfice attribué ou perte transférée*				(III)	GH		
	Perte supportée ou bénéfice transféré*				(IV)	GI		
PRODUITS FINANCIERS	Produits financiers de participations (5)					GJ		
	Produits des autres valeurs mobilières et créances de l'actif immobilisé (5)					GK		
	Autres intérêts et produits assimilés (5)					GL	17	
	Reprises sur provisions et transferts de charges					GM		
	Différences positives de change					GN		
	Produits nets sur cessions de valeurs mobilières de placement					GO		
<b>Total des produits financiers (V)</b>						GP	17	
CHARGES FINANCIÈRES	Dotations financières aux amortissements et provisions*					GQ		
	Intérêts et charges assimilées (6)					GR	23 055	
	Différences négatives de change					GS		
	Charges nettes sur cessions de valeurs mobilières de placement					GT		
<b>Total des charges financières (VI)</b>						GU	23 055	
<b>2 - RÉSULTAT FINANCIER (V - VI)</b>						GV	( 23 037)	
<b>3 - RÉSULTAT COURANT AVANT IMPÔTS (I - II + III - IV + V - VI)</b>						GW	10 564	

(RENOIS : voir tableau n° 2053) \* Des explications concernant cette rubrique sont données dans la notice n° 2032.



*[Signature]*

Désignation de l'entreprise		SAS 2D DOMECA		Néant <input type="checkbox"/> *	
				<b>Exercice N</b>	
PRODUITS EXCEPTIONNELS	Produits exceptionnels sur opérations de gestion		HA	504	
	Produits exceptionnels sur opérations en capital *		HB		
	Reprises sur provisions et transferts de charges		HC		
	<b>Total des produits exceptionnels (7) (VII)</b>		HD	504	
CHARGES EXCEPTIONNELLES	Charges exceptionnelles sur opérations de gestion (6 bis)		HE	452	
	Charges exceptionnelles sur opérations en capital *		HF		
	Dotations exceptionnelles aux amortissements et provisions (6 ter)		HG		
	<b>Total des charges exceptionnelles (7) (VIII)</b>		HH	452	
<b>4 - RÉSULTAT EXCEPTIONNEL (VII - VIII)</b>				HI	51
Participation des salariés aux résultats de l'entreprise		(IX)	HJ		
Impôts sur les bénéfices *		(X)	HK	5 116	
<b>TOTAL DES PRODUITS (I + III + V + VII)</b>			HL	1 797 260	
<b>TOTAL DES CHARGES (II + IV + VI + VIII + IX + X)</b>			HM	1 791 761	
<b>5 - BÉNÉFICE OU PERTE (Total des produits - total des charges)</b>				HN	5 499
RENVOIS	(1)	Dont produits nets partiels sur opérations à long terme		HO	
	(2) Dont	produits de locations immobilières		HY	
		produits d'exploitation afférents à des exercices antérieurs (à détailler au (8) ci-dessous)		IG	
	(3) Dont	- Crédit-bail mobilier *		HP	233 392
		- Crédit-bail immobilier		HQ	
	(4)	Dont charges d'exploitation afférentes à des exercices antérieurs (à détailler au (8) ci-dessous)		IH	
	(5)	Dont produits concernant les entreprises liées		IJ	
	(6)	Dont intérêts concernant les entreprises liées		IK	
	(6bis)	Dont dons faits aux organismes d'intérêt général (art.238 bis du C.G.I.)		HX	
	(6ter)	Dont amortissements des souscriptions dans des PME innovantes (art. 217 octies)		RC	
		Dont amortissements exceptionnel de 25% des constructions nouvelles ( art. 39 quinquies D)		RD	
	(9)	Dont transferts de charges		A1	14 598
	(10)	Dont cotisations personnelles de l'exploitant (13)		A2	
		(Dont montant des cotisations sociales obligatoires hors CSG-CRDS) <b>A5</b>			
	(11)	Dont redevances pour concessions de brevets, de licences (produits)		A3	
(12)	Dont redevances pour concessions de brevets, de licences (charges)		A4		
(13)	Dont primes et cotisations complémentaires personnelles :	facultatifs <b>A6</b>	obligatoires <b>A9</b>		
		Dont cotisations facultatives Madelin <b>A7</b>	Dont cotisations facultatives aux nouveaux plans d'épargne retraite <b>A8</b>		
(7)	Détail des produits et charges exceptionnels (Si le nombre de lignes est insuffisant, reproduire le cadre (7) et le joindre en annexe) :		Exercice N		
	Pénalités, amendes fiscales et pénales		Charges exceptionnelles	Produits exceptionnels	
	Autres charges exceptionnelles sur opérations de gestion		434		
	Autres produits exceptionnels sur opérations de gestion			504	
(8)	Détail des produits et charges sur exercices antérieurs :		Exercice N		
			Charges antérieures	Produits antérieurs	

\* Des explications concernant cette rubrique sont données dans la notice n° 2032.

Annexe

CERTIFIÉ CONFORME



Notre vision au service de votre progrès



## Règles et méthodes comptables

Désignation de la société : SAS 2D DOMECA

Annexe au bilan avant répartition de l'exercice clos le 31/12/2019, dont le total est de 1 081 683 euros et au compte de résultat de l'exercice, présenté sous forme de liste, dégagant un bénéfice de 5 500 euros.

L'exercice a une durée de 12 mois, recouvrant la période du 01/01/2019 au 31/12/2019.

Les notes ou tableaux ci-après font partie intégrante des comptes annuels.

Ces comptes annuels ont été arrêtés le 02/03/2020 par les dirigeants de l'entreprise.

### Règles générales

Les comptes annuels de l'exercice au 31/12/2019 ont été établis conformément au règlement de l'Autorité des Normes Comptables n°2014-03 du 5 juin 2014 à jour des différents règlements complémentaires à la date de l'établissement des dits comptes annuels.

Les conventions comptables ont été appliquées avec sincérité dans le respect du principe de prudence, conformément aux hypothèses de base :

- continuité de l'exploitation,
- permanence des méthodes comptables d'un exercice à l'autre,
- indépendance des exercices.

et conformément aux règles générales d'établissement et de présentation des comptes annuels.

La méthode de base retenue pour l'évaluation des éléments inscrits en comptabilité est la méthode des coûts historiques.

Seules sont exprimées les informations significatives. Sauf mention, les montants sont exprimés en euros.

### Immobilisations corporelles et incorporelles

Les immobilisations corporelles et incorporelles sont évaluées à leur coût d'acquisition pour les actifs acquis à titre onéreux, à leur coût de production pour les actifs produits par l'entreprise, à leur valeur vénale pour les actifs acquis à titre gratuit et par voie d'échange.

Le coût d'une immobilisation est constitué de son prix d'achat, y compris les droits de douane et taxes non récupérables, après déduction des remises, rabais commerciaux et escomptes de règlement de tous les coûts directement attribuables engagés pour mettre l'actif en place et en état de fonctionner selon l'utilisation prévue. Les droits de mutation, honoraires ou commissions et frais d'actes liés à l'acquisition, ne sont pas rattachés à ce coût d'acquisition. Tous les coûts qui ne font pas partie du prix d'acquisition de l'immobilisation et qui ne peuvent pas être rattachés directement aux coûts rendus nécessaires pour mettre l'actif en place et en état de fonctionner conformément à l'utilisation prévue, sont comptabilisés en charges.

### Amortissements

Les amortissements pour dépréciation sont calculés suivant le mode linéaire en fonction de la durée de vie prévue.

- \* Installations techniques : 3 à 10 ans
- \* Matériel et outillage industriels : 1 à 7 ans
- \* Installations générales, agencements et aménagements divers : 3 à 10 ans
- \* Matériel de transport : 3 à 5 ans
- \* Matériel de bureau : 2 à 5 ans
- \* Matériel informatique : 2 à 5 ans
- \* Mobilier : 10 ans

La durée d'amortissement retenue par simplification est la durée d'usage pour les biens non décomposables à l'origine.

L'entreprise a apprécié à la date de clôture, en considérant les informations internes et externes à sa disposition, l'existence d'indices



Fiduciaire de Vinci

8 Rue de la Libération BP 27 25700 VALENTIGNEY

Tél. 03.81.37.93.29

Page

2



*[Signature]*

## Règles et méthodes comptables

montrant que les actifs ont pu perdre notablement de la valeur.

### Fonds commercial

Dans le cadre de l'application du règlement ANC n°2015-06, l'entreprise considère que l'usage de son fonds commercial n'est pas limité dans le temps. Un test de dépréciation est effectué en comparant la valeur nette comptable du fonds commercial à sa valeur vénale ou à la valeur d'usage. La valeur vénale est déterminée suivant des critères de rentabilité économique, d'usages dans la profession. Une provision pour dépréciation est comptabilisée le cas échéant.

### Stocks

Les coûts d'acquisition des stocks comprennent le prix d'achat, les droits de douane et autres taxes, à l'exclusion des taxes ultérieurement récupérables par l'entité auprès des administrations fiscales, ainsi que les frais de transport, de manutention et autres coûts directement attribuables au coût de revient des matières premières, des marchandises, des encours de production et des produits finis. Les rabais commerciaux, remises, escomptes de règlement et autres éléments similaires sont déduits pour déterminer les coûts d'acquisition.

Les stocks sont évalués suivant la méthode du premier entré, premier sorti. Pour des raisons pratiques et sauf écart significatif, le dernier prix d'achat connu a été retenu.

Une dépréciation des stocks égale à la différence entre la valeur brute déterminée suivant les modalités indiquées ci-dessus et le cours du jour ou la valeur de réalisation déduction faite des frais proportionnels de vente, est prise en compte lorsque cette valeur brute est supérieure à l'autre terme énoncé.

### Créances

Les créances sont valorisées à leur valeur nominale. Une dépréciation est pratiquée lorsque la valeur d'inventaire est inférieure à la valeur comptable.

### Produits et charges exceptionnels

Les produits et charges exceptionnels tiennent compte des éléments qui ne sont pas liés à l'activité normale de l'entreprise.

### Engagement de retraite

La convention collective de l'entreprise prévoit des indemnités de fin de carrière. Il n'a pas été signé un accord particulier.

Les engagements correspondants font l'objet d'une mention intégrale dans la présente annexe.

CERTIFIÉ CONFORME

## Notes sur le bilan

## Actif immobilisé

	Au début d'exercice	Augmentation	Diminution	En fin d'exercice
- Frais d'établissement et de développement				
- Fonds commercial	22 000			22 000
- Autres postes d'immobilisations incorporelles				
<b>Immobilisations incorporelles</b>	<b>22 000</b>			<b>22 000</b>
- Terrains				
- Constructions sur sol propre				
- Constructions sur sol d'autrui				
- Installations générales, agencements et aménagement des constructions				
- Installations techniques, matériel et outillage industriels	384 570			384 570
- Installations générales, agencements aménagement divers	138 377			138 377
- Matériel de transport	29 766	5 020		34 786
- Matériel de bureau et informatique, mobilier	23 655			23 655
- Emballages récupérables et divers				
- Immobilisations corporelles en cours				
- Avances et acomptes				
<b>Immobilisations corporelles</b>	<b>576 368</b>	<b>5 020</b>		<b>581 388</b>
- Participations évaluées par mise en équivalence				
- Autres participations	1 157	240 003		241 160
- Autres titres immobilisés				
- Prêts et autres immobilisations financières	2 400			2 400
<b>Immobilisations financières</b>	<b>3 557</b>	<b>240 003</b>		<b>243 560</b>
<b>ACTIF IMMOBILISE</b>	<b>601 925</b>	<b>245 023</b>		<b>846 948</b>

## Notes sur le bilan

Les flux s'analysent comme suit :

	Immobilisations incorporelles	Immobilisations corporelles	Immobilisations financières	Total
<b>Ventilation des augmentations</b>				
Virements de poste à poste				
Virements de l'actif circulant				
Acquisitions		5 020	240 003	245 023
Apports		-		
Créations				
Réévaluations				
<b>Augmentations de l'exercice</b>		<b>5 020</b>	<b>240 003</b>	<b>245 023</b>
<b>Ventilation des diminutions</b>				
Virements de poste à poste				
Virements vers l'actif circulant				
Cessions				
Scissions				
Mises hors service				
<b>Diminutions de l'exercice</b>				

Fonds commercial

	31/12/2019
Éléments achetés	22 000
Éléments réévalués	
Éléments reçus en apport	
<b>Total</b>	<b>22 000</b>

CERTIFIÉ CONFORME



Fiduciaire de Vinci

8 Rue de la Libération BP 27 25700 VALENTIGNEY

Tél. 03.81.37.93.29

Page

5



*[Signature]*


**Notes sur le bilan**

Renseignements détaillés sur chaque titre

	Capital	Capitaux propres (autres que le capital)	Quote-pa du capita détenue	Résultat du dernier exercice clo
- Filiales (détenues à + 50 %)				
SCI DE LA CASSERIE 25490 DAMPIERRE LES BOIS	600	-108 854	100,00	-108 854
SCI J.M.D. 25490 DAMPIERRE LES BOIS	600	-2 068	100,00	-60
- Participations (détenues entre 10 et 50% )				

Renseignements globaux sur toutes les filiales

	Valeur comptable Brute	Valeur comptable Nette	Montant des prêts et avances	Cautions et avals	Dividendes encaissés
- Filiales (détenues à + 50 %)	240 000	240 000			
- Participations (détenues entre 10 et 50% )					
- Autres filiales françaises					
- Autres filiales étrangères					
- Autres participations françaises					
- Autres participations étrangères					

## Notes sur le bilan

	Au début de l'exercice	Augmentatio	Diminutions	A la fin de l'exercice
- Frais d'établissement et de développement				
- Fonds commercial				
- Autres postes d'immobilisations incorporelles				
<b>Immobilisations incorporelles</b>				
- Terrains				
- Constructions sur sol propre				
- Constructions sur sol d'autrui				
- Installations générales, agencements et aménagements des constructions				
- Installations techniques, matériel et outillage industriels	378 864	5 706		384 570
- Installations générales, agencements aménagements divers	117 101	7 000		124 101
- Matériel de transport	29 766	2 280		32 046
- Matériel de bureau et informatique, mobilier	21 836	1 199		23 035
- Emballages récupérables et divers				
<b>Immobilisations corporelles</b>	<b>547 567</b>	<b>16 185</b>		<b>563 752</b>
<b>ACTIF IMMOBILISE</b>	<b>547 567</b>	<b>16 185</b>		<b>563 752</b>

## Actif circulant

CERTIFIE CONFORME

Le total des créances à la clôture de l'exercice s'élève à 409 177 euros et le classement détaillé par échéance s'établit comme suit :

	Montant brut	Echéances à moins d'un an	Echéances à plus d'un an
<b>Créances de l'actif immobilisé :</b>			
Créances rattachées à des participations			
Prêts			
Autres	2 400		2 400
<b>Créances de l'actif circulant :</b>			
Créances Clients et Comptes rattachés	182 479	182 479	
Autres	176 984	176 984	
Capital souscrit - appelé, non versé			
Charges constatées d'avance	47 314	47 314	
<b>Total</b>	<b>409 177</b>	<b>406 777</b>	<b>2 400</b>
Prêts accordés en cours d'exercice			
Prêts récupérés en cours d'exercice			



Fiduciaire de Vinci

8 Rue de la Libération BP 27 25700 VALENTIGNEY

Tél. 03.81.37.93.29

Page 7



## Notes sur le bilan

Produits à recevoir	Montant
Fournisseurs - RRR à obtenir	995
Etat - produits à recevoir	9 347
Divers - produits à recevoir	1 114
<b>Total</b>	<b>11 456</b>

Capital social d'un montant de 235 200,00 euros décomposé en 280 titres d'une valeur nominale de 840,00 euros.

	Nombre	Valeur nominale
Titres composant le capital social au début de l'exercice	200	840,00
Titres émis pendant l'exercice	80	840,00
Titres remboursés pendant l'exercice		
Titres composant le capital social à la fin de l'exercice	280	840,00

COPIE CERTIFIÉE CONFORME

## Notes sur le bilan

## Dettes

Le total des dettes à la clôture de l'exercice s'élève à 453 093 euros et le classement détaillé par échéance s'établit comme suit :

	Montant brut	Echéances à moins d'un a	Echéances à plus d'un an	Echéances à plus de 5 ans
Emprunts obligataires convertibles (*)				
Autres emprunts obligataires (*)				
Emprunts (*) et dettes auprès des établissements de crédit dont :				
- à 1 an au maximum à l'origine	220	220		
- à plus de 1 an à l'origine				
Emprunts et dettes financières divers (*)				
Dettes fournisseurs et comptes rattachés	171 632	171 632		
Dettes fiscales et sociales	100 727	100 727		
Dettes sur immobilisations et comptes rattachés				
Autres dettes (**)	180 513	180 513		
Produits constatés d'avance				
<b>Total</b>	<b>453 093</b>	<b>453 093</b>		
(*) Emprunts souscrits en cours d'exercice				
(*) Emprunts remboursés sur l'exercice dont :				
(**) Dont envers les associés	180 513			

CERTIFIÉ CONFORMÉ

Charges à payer	Montant
Fournisseurs - FNP	7 680
Banque - Intérêts courus à payer	220
Congés à payer	28 413
Charges sociales sur congés payés	12 142
Etat charges à payer	6 984
<b>Total</b>	<b>55 440</b>


**Notes sur le bilan**
**Comptes de régularisation**

	Charges d'exploitation	Charges Financières	Charges Exceptionnelles
Charges constatées d avance	47 314		
<b>Total</b>	<b>47 314</b>		

CERTIFIÉ CONFORMÉ


**Autres informations**
**Engagements financiers**

	<b>Montant en euros</b>
Effets escomptés non échus	
Avals et cautions	
Engagements en matière de pensions	
Engagements de crédit-bail mobilier	480 294
Engagements de crédit-bail immobilier	
<i>Engagement retraite</i>	44 467
Autres engagements donnés	44 467
<b>Total</b>	<b>524 761</b>
Dont concernant :	
Les dirigeants	
Les filiales	
Les participations	
Les autres entreprises liées	
Engagements assortis de suretés réelles	

CERTIFIÉ CONFORME


**Autres informations**

	Terrains	Constructio	Matériel Outillage	Autres	Total
<b>Valeur d'origine</b>			1 130 666	88 360	1 219 026
Cumul exercices antérieurs			497 514	31 616	529 130
Dotations de l'exercice			226 133	17 672	243 805
<b>Amortissements</b>			723 648	49 288	772 936
Cumul exercices antérieurs			540 978	45 046	586 025
Exercice			214 749	18 022	232 771
<b>Redevances payées</b>			755 728	63 068	818 796
A un an au plus			185 329	18 022	203 351
A plus d'un an et cinq ans au plus			194 900	11 951	206 851
A plus de cinq ans					
<b>Redevances restant à payer</b>			380 229	29 973	410 202
A un an au plus			12 934		12 934
A plus d'un an et cinq ans au plus			47 190	9 967	57 158
A plus de cinq ans					
<b>Valeur résiduelle</b>			60 124	9 967	70 092
<b>Montant pris en charge dans l'exercice</b>			214 749	18 643	233 392

**Engagements de retraite**

Montant des engagements pris en matière de pensions, compléments de retraite et indemnités assimilées : 44 467 euros  
 Les hypothèses actuarielles retenues sont les suivantes :

- Taux d'actualisation : 0.77 %
- Taux de croissance des salaires : 1 %
- Age de départ à la retraite : 65 ans
- Table de taux de mortalité : table INSEE 2018

CERTIFIÉ CONFORME

Pour un régime à prestations définies, il est fait application de la recommandation n°2003-R.01 du 1er avril 2003.

**2D-DOMÉCA**  
**Société par actions simplifiée au capital de 235 200 euros**  
**Siège social : 3 rue des Etains - Parc d'activité du Moulin, 25490 DAMPIERRE**  
**LES BOIS**  
**RCS BELFORT 421 494 584**

**ASSEMBLÉE GÉNÉRALE ORDINAIRE ANNUELLE**  
**DU 29 JUIN 2020**

**Proposition de la résolution d'affectation du résultat de l'exercice clos le 31 décembre 2019**

**DEUXIÈME RÉSOLUTION**

L'Assemblée Générale décide d'affecter le bénéfice de l'exercice clos le 31 décembre 2019 s'élevant à 5 499,83 euros de la manière suivante :

Bénéfice de l'exercice	5 499,83 euros
A la réserve légale	5 499,83 euros

Conformément à la loi, l'Assemblée Générale prend acte que les dividendes distribués au titre des trois derniers exercices ont été les suivants :

Exercice clos le 31 décembre 2016 :  
379 900,00 euros, soit 1 310,00 euros par titre.  
dividendes éligibles à l'abattement de 40 % : 379 900,00 euros

Exercice clos le 31 décembre 2017 :  
430 000,00 euros, soit 1 482,76 euros par titre  
dividendes éligibles à l'abattement de 40 % : 430 000,00 euros

Exercice clos le 31 décembre 2018 :  
400 000,00 euros, soit 2 000,00 euros par titre  
dividendes éligibles à l'abattement de 40 % : 400 000,00 euros

**Vote de l'Assemblée Générale Ordinaire Annuelle du 29 juin 2020**

Cette résolution est adoptée à l'unanimité des voix des associés.

Certifié conforme  
Le Président  
Jérôme DIETRICH



## "2D-DOMECA"

**Siège social :**  
**3 rue des Etains - Parc d'Activité du Moulin**  
**25490 DAMPIERRE LES BOIS**

**RAPPORT DU COMMISSAIRE AUX COMPTES**  
**SUR LES COMPTES ANNUELS**

Exercice clos le 31 décembre 2019

Siège Social  
2 rue Jules Emile Zingg  
BP9 25409  
EXINCOURT Cedex  
Tél : 03 81 71 72 10  
Fax : 03 81 71 72 20  
consultis-audit.fr

Agence d'Annecy  
Immeuble "L'Axial"  
30 Route des Creusettes  
74330 POISY  
Tél. : 04 50 24 84 60  
Consult-ec.fr

CONSULTIS AUDIT – SARL au capital de 2 000 000 € - Inscrite au tableau de l'Ordre des Experts-comptables de Bourgogne-Franche-Comté et membre de la Compagnie Régionale des Commissaires aux Comptes de Besançon RCS Belfort B 819840059 – APE 6920Z – N° TVA intracommunautaire : FR23819840059

**2D-DOMECA**  
**SAS au capital de 235.200 €**

**3 rue des Etains - Parc d'Activité du Moulin**  
**25490 DAMPIERRE LES BOIS**

**RAPPORT DU COMMISSAIRE AUX COMPTES**  
**SUR LES COMPTES ANNUELS**

**Exercice clos le 31 décembre 2019**

**A l'assemblée générale de la société 2D-DOMECA**

**OPINION**

En exécution de la mission qui nous a été confiée par votre assemblée générale, nous avons effectué l'audit des comptes annuels de la société 2D-DOMECA relatifs à l'exercice clos le 31 décembre 2019, tels qu'ils sont joints au présent rapport. Ces comptes ont été arrêtés par le Président le 02/03/2020 sur la base des éléments disponibles à cette date dans un contexte évolutif de crise sanitaire liée au Covid-19.

Nous certifions que les comptes annuels sont, au regard des règles et principes comptables français, réguliers et sincères et donnent une image fidèle du résultat des opérations de l'exercice écoulé ainsi que de la situation financière et du patrimoine de la société à la fin de cet exercice.

Siège Social  
2 rue Jules Emile Zingg  
BP9 25409  
EXINCOURT Cedex  
Tél : 03 81 71 72 10  
Fax : 03 81 71 72 20  
consultis-audit.fr

Agence d'Annecy  
Immeuble "L'Axial"  
30 Route des Creusettes  
74330 POISY  
Tél. : 04 50 24 84 60  
Consult-ec.fr

CONSULTIS AUDIT – SARL au capital de 2 000 000 € - Inscrite au tableau de l'Ordre des Experts-comptables de Bourgogne-Franche-Comté et membre de la Compagnie Régionale des Commissaires aux Comptes de Besançon RCS Belfort B 819840059 – APE 6920Z – N° TVA intracommunautaire : FR23819840059

## **FONDEMENT DE L'OPINION**

---

### ***Référentiel d'audit***

Nous avons effectué notre audit selon les normes d'exercice professionnel applicables en France. Nous estimons que les éléments que nous avons collectés sont suffisants et appropriés pour fonder notre opinion.

Les responsabilités qui nous incombent en vertu de ces normes sont indiquées dans la partie « Responsabilités du commissaire aux comptes relatives à l'audit des comptes annuels » du présent rapport.

### ***Indépendance***

Nous avons réalisé notre mission d'audit dans le respect des règles d'indépendance qui nous sont applicables, sur la période du 1<sup>er</sup> janvier 2019 à la date d'émission de notre rapport, et notamment nous n'avons pas fourni de services interdits par le code de déontologie de la profession de commissaire aux comptes.

## **JUSTIFICATION DES APPRÉCIATIONS**

---

En application des dispositions des articles L. 823-9 et R.823-7 du code de commerce relatives à la justification de nos appréciations, nous vous informons que les appréciations les plus importantes auxquelles nous avons procédé, selon notre jugement professionnel, ont porté sur le caractère approprié des principes comptables appliqués et sur le caractère raisonnable des estimations significatives retenues et sur la présentation d'ensemble des comptes.

Les appréciations ainsi portées s'inscrivent dans le contexte de l'audit des comptes annuels pris dans leur ensemble, arrêtés dans les conditions rappelées précédemment, et de la formation de notre opinion exprimée ci-avant. Nous n'exprimons pas d'opinion sur des éléments de ces comptes annuels pris isolément.

## **VERIFICATIONS SPECIFIQUES**

---

Nous avons également procédé, conformément aux normes d'exercice professionnel applicables en France, aux vérifications spécifiques prévues par les textes légaux et réglementaires.

Nous n'avons pas d'observation à formuler sur la sincérité et la concordance avec les comptes annuels des informations données dans documents sur la situation financière et les comptes annuels adressés à aux associés. S'agissant des événements survenus et des éléments connus postérieurement à la date d'arrêtés des comptes relatifs aux effets de la crise liée au Covid-19, la direction nous a indiqué qu'ils feront l'objet d'une communication à l'assemblée générale appelée à statuer sur les comptes.

En application de la loi, nous portons à votre connaissance les informations suivantes :

Au cours de l'exercice, votre société a pris une participation de plus de la moitié du capital de la société SCI LA CASSERIE. Elle a de ce fait pris, au sens de l'article L.233-3 du code de commerce, le contrôle de cette société.

Au cours de l'exercice, votre société a pris une participation de plus de la moitié du capital de la société SCI J.M.D.. Elle a de ce fait pris, au sens de l'article L.233-3 du code de commerce, le contrôle de cette société.

#### **RESPONSABILITES DE LA DIRECTION ET DES PERSONNES CONSTITUANT LE GOUVERNEMENT D'ENTREPRISE RELATIVES AUX COMPTES ANNUELS**

Il appartient à la direction d'établir des comptes annuels présentant une image fidèle conformément aux règles et principes comptables français ainsi que de mettre en place le contrôle interne qu'elle estime nécessaire à l'établissement de comptes annuels ne comportant pas d'anomalies significatives, que celles-ci proviennent de fraudes ou résultent d'erreurs.

Lors de l'établissement des comptes annuels, il incombe à la direction d'évaluer la capacité de la société à poursuivre son exploitation, de présenter dans ces comptes, le cas échéant, les informations nécessaires relatives à la continuité d'exploitation et d'appliquer la convention comptable de continuité d'exploitation, sauf s'il est prévu de liquider la société ou de cesser son activité.

Les comptes annuels ont été arrêtés par le Président.

#### **RESPONSABILITES DU COMMISSAIRE AUX COMPTES RELATIVES A L'AUDIT DES COMPTES ANNUELS**

Il nous appartient d'établir un rapport sur les comptes annuels. Notre objectif est d'obtenir l'assurance raisonnable que les comptes annuels pris dans leur ensemble ne comportent pas d'anomalies significatives. L'assurance raisonnable correspond à un niveau élevé d'assurance, sans toutefois garantir qu'un audit réalisé conformément aux normes d'exercice professionnel permet de systématiquement détecter toute anomalie significative. Les anomalies peuvent provenir de fraudes ou résulter d'erreurs et sont considérées comme significatives lorsque l'on peut raisonnablement s'attendre à ce qu'elles puissent, prises individuellement ou en cumulé, influencer les décisions économiques que les utilisateurs des comptes prennent en se fondant sur ceux-ci.

Comme précisé par l'article L.823-10-1 du code de commerce, notre mission de certification des comptes ne consiste pas à garantir la viabilité ou la qualité de la gestion de votre société.

Dans le cadre d'un audit réalisé conformément aux normes d'exercice professionnel applicables en France, le commissaire aux comptes exerce son jugement professionnel tout au long de cet audit. En outre :


- il identifie et évalue les risques que les comptes annuels comportent des anomalies significatives, que celles-ci proviennent de fraudes ou résultent d'erreurs, définit et met en œuvre des procédures d'audit face à ces risques, et recueille des éléments qu'il estime suffisants et appropriés pour fonder son opinion. Le risque de non-détection d'une anomalie significative provenant d'une fraude est plus élevé que celui d'une anomalie significative résultant d'une erreur, car la fraude peut impliquer la collusion, la falsification, les omissions volontaires, les fausses déclarations ou le contournement du contrôle interne ;

- il prend connaissance du contrôle interne pertinent pour l'audit afin de définir des procédures d'audit appropriées en la circonstance, et non dans le but d'exprimer une opinion sur l'efficacité du contrôle interne ;
- il apprécie le caractère approprié des méthodes comptables retenues et le caractère raisonnable des estimations comptables faites par la direction, ainsi que les informations les concernant fournies dans les comptes annuels ;
- il apprécie le caractère approprié de l'application par la direction de la convention comptable de continuité d'exploitation et, selon les éléments collectés, l'existence ou non d'une incertitude significative liée à des événements ou à des circonstances susceptibles de mettre en cause la capacité de la société à poursuivre son exploitation. Cette appréciation s'appuie sur les éléments collectés jusqu'à la date de son rapport, étant toutefois rappelé que des circonstances ou événements ultérieurs pourraient mettre en cause la continuité d'exploitation. S'il conclut à l'existence d'une incertitude significative, il attire l'attention des lecteurs de son rapport sur les informations fournies dans les comptes annuels au sujet de cette incertitude ou, si ces informations ne sont pas fournies ou ne sont pas pertinentes, il formule une certification avec réserve ou un refus de certifier ;
- il apprécie la présentation d'ensemble des comptes annuels et évalue si les comptes annuels reflètent les opérations et événements sous-jacents de manière à en donner une image fidèle.

Fait à EXINCOURT,  
Le 29 Mai 2019

**Le Commissaire aux Comptes**  
**SARL CONSULTIS AUDIT**

**Brice TROUILLET**  
Commissaire aux Comptes  
Membre de la Compagnie Régionale  
des Commissaires aux Comptes de BESANCON



## Bilan actif

	Brut	Amortisseme Dépréciation	Net 31/12/2019	Net 31/12/2018
Capital souscrit non appelé				
<b>ACTIF IMMOBILISE</b>				
<b>Immobilisations incorporelles</b>				
Frais d'établissement				
Frais de recherche et de développement				
Concessions, brvts, licences, logiciels, drts & val.similaires				
Fonds commercial (1)	22 000		22 000	22 000
Autres immobilisations incorporelles				
Avances et acomptes sur immobilisations incorporelles				
<b>Immobilisations corporelles</b>				
Terrains				
Constructions				
Installations techniques, matériel et outillage industriels	384 570	384 570		5 706
Autres immobilisations corporelles	196 818	179 182	17 636	23 095
Immobilisations corporelles en cours				
Avances et acomptes				
<b>Immobilisations financières (2)</b>				
Participations (mise en équivalence)				
Autres participations	241 160		241 160	1 157
Créances rattachées aux participations				
Autres titres immobilisés				
Prêts				
Autres immobilisations financières	2 400		2 400	2 400
<b>TOTAL ACTIF IMMOBILISE</b>	<b>846 948</b>	<b>563 752</b>	<b>283 196</b>	<b>54 358</b>
<b>ACTIF CIRCULANT</b>				
<b>Stocks et en-cours</b>				
Matières premières et autres approvisionnements	36 306		36 306	12 677
En-cours de production (biens et services)				
Produits intermédiaires et finis				
Marchandises				
<b>Avances et acomptes versés sur commandes</b>				
<b>Créances (3)</b>				
Clients et comptes rattachés	182 479		182 479	214 164
Autres créances	176 984		176 984	80 632
Capital souscrit et appelé, non versé				
<b>Divers</b>				
Valeurs mobilières de placement				
Disponibilités	355 404		355 404	690 171
Charges constatées d'avance (3)	47 314		47 314	1 313
<b>TOTAL ACTIF CIRCULANT</b>	<b>798 487</b>		<b>798 487</b>	<b>998 958</b>
Frais d'émission d'emprunt à étaler				
Primes de remboursement des obligations				
Ecarts de conversion actif				
<b>TOTAL GENERAL</b>	<b>1 645 435</b>	<b>563 752</b>	<b>1 081 683</b>	<b>1 053 316</b>
(1) Dont droit au bail				
(2) Dont à moins d'un an (brut)				
(3) Dont à plus d'un an (brut)				



Fiduciaire de Vinci

8 Rue de la Libération BP 27 25700 VALENTIGNEY

Tél. 03 81 37 93 29

Page

4

Mission de présentation des comptes annuels/Voir le rapport d'expert comptable



*[Signature]*

## Bilan passif

	31/12/2019	31/12/2018
<b>CAPITAUX PROPRES</b>		
Capital	235 200	168 000
Primes d'émission, de fusion, d'apport, ...	172 800	
Ecart de réévaluation		
Réserve légale	16 800	16 800
Réserves statutaires ou contractuelles		
Réserves réglementées		
Autres réserves	198 291	98 007
Report à nouveau		
<b>RESULTAT DE L'EXERCICE (bénéfice ou perte)</b>	<b>5 500</b>	<b>500 283</b>
Subventions d'investissement		
Provisions réglementées		
<b>TOTAL CAPITAUX PROPRES</b>	<b>628 590</b>	<b>783 091</b>
<b>AUTRES FONDS PROPRES</b>		
Produits des émissions de titres participatifs		
Avances conditionnées		
<b>TOTAL AUTRES FONDS PROPRES</b>		
<b>PROVISIONS POUR RISQUES ET CHARGES</b>		
Provisions pour risques		
Provisions pour charges		
<b>TOTAL PROVISIONS POUR RISQUES ET CHARGES</b>		
<b>DETTES (1)</b>		
Emprunts obligataires convertibles		
Autres emprunts obligataires		
Emprunts et dettes auprès des établissements de crédit (2)	220	292
Emprunts et dettes financières diverses (3)	180 513	80 513
Avances et acomptes reçus sur commandes en cours		
Dettes fournisseurs et comptes rattachés	171 632	80 790
Dettes fiscales et sociales	100 727	108 630
Dettes sur immobilisations et comptes rattachés		
Autres dettes		
Produits constatés d'avance (1)		
<b>TOTAL DETTES</b>	<b>453 093</b>	<b>270 225</b>
Ecarts de conversion passif		
<b>TOTAL GÉNÉRAL</b>	<b>1 081 683</b>	<b>1 053 316</b>
(1) Dont à plus d'un an (a)		
(1) Dont à moins d'un an (a)	453 093	270 225
(2) Dont concours bancaires et soldes créditeurs de banque	220	292
(3) Dont emprunts participatifs		
(a) A l'exception des avances et acomptes reçus sur commandes en cours		



Fiduciaire de Vinci

8 Rue de la Libération BP 27 25700 VALENTIGNEY

Tél. 03 81 37 93 29

Page

5

Mission de présentation des comptes annuels/Voir le rapport d'expert comptable



*[Signature]*

## Compte de résultat

	France	Exportations	31/12/2019	31/12/2018
<b>Produits d'exploitation (1)</b>				
Ventes de marchandises				
Production vendue (biens)				
Production vendue (services)	1 714 037	64 259	1 778 296	2 558 277
<b>Chiffre d'affaires net</b>	<b>1 714 037</b>	<b>64 259</b>	<b>1 778 296</b>	<b>2 558 277</b>
Production stockée				
Production immobilisée				
Subventions d'exploitation			3 841	11 942
Reprises sur provisions (et amortissements), transferts de charges			14 598	26 995
Autres produits			4	3
<b>Total produits d'exploitation (I)</b>			<b>1 796 739</b>	<b>2 597 216</b>
<b>Charges d'exploitation (2)</b>				
Achats de marchandises				
Variations de stock				
Achats de matières premières et autres approvisionnements			290 129	484 357
Variations de stock			-23 629	-9 677
Autres achats et charges externes (a)			715 752	668 338
Impôts, taxes et versements assimilés			12 127	28 038
Salaires et traitements			532 744	497 214
Charges sociales			219 825	205 939
Dotations aux amortissements et dépréciations :				
- Sur immobilisations : dotations aux amortissements			16 185	21 433
- Sur immobilisations : dotations aux dépréciations				
- Sur actif circulant : dotations aux dépréciations				
- Pour risques et charges : dotations aux provisions				
Autres charges			5	24
<b>Total charges d'exploitation (II)</b>			<b>1 763 137</b>	<b>1 895 667</b>
<b>RÉSULTAT D'EXPLOITATION (I-II)</b>			<b>33 602</b>	<b>701 550</b>
<b>Quotes-parts de résultat sur opérations faites en commun</b>				
<b>Bénéfice attribué ou perte transférée (III)</b>				
<b>Perte supportée ou bénéfice transféré (IV)</b>				
<b>Produits financiers</b>				
De participation (3)				
D'autres valeurs mobilières et créances de l'actif immobilisé (3)				
Autres intérêts et produits assimilés (3)			17	18
Reprises sur provisions et dépréciations et transferts de charges				
Différences positives de change				
Produits nets sur cessions de valeurs mobilières de placement				
<b>Total produits financiers (V)</b>			<b>17</b>	<b>18</b>
<b>Charges financières</b>				
Dotations aux amortissements, aux dépréciations et aux provisions				
Intérêts et charges assimilées (4)			23 055	45 946
Différences négatives de change				
Charges nettes sur cessions de valeurs mobilières de placement				
<b>Total charges financières (VI)</b>			<b>23 055</b>	<b>45 946</b>
<b>RÉSULTAT FINANCIER (V-VI)</b>			<b>-23 038</b>	<b>-45 928</b>
<b>RÉSULTAT COURANT avant impôts (I-II+III-IV+V-VI)</b>			<b>10 565</b>	<b>655 622</b>

Fiduciaire  
de Vinci

Fiduciaire de Vinci

8 Rue de la Libération BP 27 25700 VALENTIGNEY

Tél. 03 81 37 93 29

Page

6

Mission de présentation des comptes annuels/Voir le rapport d'expert comptable



## Compte de résultat (suite)

	31/12/2019	31/12/2018
<b>Produits exceptionnels</b>		
Sur opérations de gestion	504	405
Sur opérations en capital		25 000
Reprises sur provisions et dépréciation et transferts de charges		
<b>Total produits exceptionnels (VII)</b>	<b>504</b>	<b>25 405</b>
<b>Charges exceptionnelles</b>		
Sur opérations de gestion	453	
Sur opérations en capital		5 404
Dotations aux amortissements, aux dépréciations et aux provisions		
<b>Total charges exceptionnelles (VIII)</b>	<b>453</b>	<b>5 404</b>
<b>RESULTAT EXCEPTIONNEL (VII-VIII)</b>	<b>51</b>	<b>20 001</b>
Participation des salariés aux résultats (IX)		
Impôts sur les bénéfices (X)	5 116	175 339
<b>Total des produits (I+III+V+VII)</b>	<b>1 797 261</b>	<b>2 622 640</b>
<b>Total des charges (II+IV+VI+VIII+IX+X)</b>	<b>1 791 761</b>	<b>2 122 356</b>
<b>BENEFICE OU PERTE</b>	<b>5 500</b>	<b>500 283</b>
(a) Y compris :		
- Redevances de crédit-bail mobilier	233 392	255 543
- Redevances de crédit-bail immobilier		
(1) Dont produits afférents à des exercices antérieurs		
(2) Dont charges afférentes à des exercices antérieurs		
(3) Dont produits concernant les entités liées		
(4) Dont intérêts concernant les entités liées		

## Règles et méthodes comptables

Désignation de la société : SAS 2D DOMECA

Annexe au bilan avant répartition de l'exercice clos le 31/12/2019, dont le total est de 1 081 683 euros et au compte de résultat de l'exercice, présenté sous forme de liste, dégagant un bénéfice de 5 500 euros.

L'exercice a une durée de 12 mois, recouvrant la période du 01/01/2019 au 31/12/2019.

Les notes ou tableaux ci-après font partie intégrante des comptes annuels.

Ces comptes annuels ont été arrêtés le 02/03/2020 par les dirigeants de l'entreprise.

### Règles générales

Les comptes annuels de l'exercice au 31/12/2019 ont été établis conformément au règlement de l'Autorité des Normes Comptables n°2014-03 du 5 juin 2014 à jour des différents règlements complémentaires à la date de l'établissement des dits comptes annuels.

Les conventions comptables ont été appliquées avec sincérité dans le respect du principe de prudence, conformément aux hypothèses de base :

- continuité de l'exploitation,
- permanence des méthodes comptables d'un exercice à l'autre,
- indépendance des exercices.

et conformément aux règles générales d'établissement et de présentation des comptes annuels.

La méthode de base retenue pour l'évaluation des éléments inscrits en comptabilité est la méthode des coûts historiques.

Seules sont exprimées les informations significatives. Sauf mention, les montants sont exprimés en euros.

### Immobilisations corporelles et incorporelles

Les immobilisations corporelles et incorporelles sont évaluées à leur coût d'acquisition pour les actifs acquis à titre onéreux, à leur coût de production pour les actifs produits par l'entreprise, à leur valeur vénale pour les actifs acquis à titre gratuit et par voie d'échange.

Le coût d'une immobilisation est constitué de son prix d'achat, y compris les droits de douane et taxes non récupérables, après déduction des remises, rabais commerciaux et escomptes de règlement de tous les coûts directement attribuables engagés pour mettre l'actif en place et en état de fonctionner selon l'utilisation prévue. Les droits de mutation, honoraires ou commissions et frais d'actes liés à l'acquisition, ne sont pas rattachés à ce coût d'acquisition. Tous les coûts qui ne font pas partie du prix d'acquisition de l'immobilisation et qui ne peuvent pas être rattachés directement aux coûts rendus nécessaires pour mettre l'actif en place et en état de fonctionner conformément à l'utilisation prévue, sont comptabilisés en charges.

#### Amortissements

Les amortissements pour dépréciation sont calculés suivant le mode linéaire en fonction de la durée de vie prévue.

- \* Installations techniques : 3 à 10 ans
- \* Matériel et outillage industriels : 1 à 7 ans
- \* Installations générales, agencements et aménagements divers : 3 à 10 ans
- \* Matériel de transport : 3 à 5 ans
- \* Matériel de bureau : 2 à 5 ans
- \* Matériel informatique : 2 à 5 ans
- \* Mobilier : 10 ans

La durée d'amortissement retenue par simplification est la durée d'usage pour les biens non décomposables à l'origine.

L'entreprise a apprécié à la date de clôture, en considérant les informations internes et externes à sa disposition, l'existence d'indices



Fiduciaire de Vinci

8 Rue de la Libération BP 27 25700 VALENTIGNEY

Tél. 03 81 37 93 29



Mission de présentation des comptes annuels/Voir le rapport d'expert comptable



*[Signature]*

## Règles et méthodes comptables

montrant que les actifs ont pu perdre notablement de la valeur.

### Fonds commercial

Dans le cadre de l'application du règlement ANC n°2015-06, l'entreprise considère que l'usage de son fonds commercial n'est pas limité dans le temps. Un test de dépréciation est effectué en comparant la valeur nette comptable du fonds commercial à sa valeur vénale ou à la valeur d'usage. La valeur vénale est déterminée suivant des critères de rentabilité économique, d'usages dans la profession. Une provision pour dépréciation est comptabilisée le cas échéant.

### Stocks

Les coûts d'acquisition des stocks comprennent le prix d'achat, les droits de douane et autres taxes, à l'exclusion des taxes ultérieurement récupérables par l'entité auprès des administrations fiscales, ainsi que les frais de transport, de manutention et autres coûts directement attribuables au coût de revient des matières premières, des marchandises, des encours de production et des produits finis. Les rabais commerciaux, remises, escomptes de règlement et autres éléments similaires sont déduits pour déterminer les coûts d'acquisition.

Les stocks sont évalués suivant la méthode du premier entré, premier sorti. Pour des raisons pratiques et sauf écart significatif, le dernier prix d'achat connu a été retenu.

Une dépréciation des stocks égale à la différence entre la valeur brute déterminée suivant les modalités indiquées ci-dessus et le cours du jour ou la valeur de réalisation déduction faite des frais proportionnels de vente, est prise en compte lorsque cette valeur brute est supérieure à l'autre terme énoncé.

### Créances

Les créances sont valorisées à leur valeur nominale. Une dépréciation est pratiquée lorsque la valeur d'inventaire est inférieure à la valeur comptable.

### Produits et charges exceptionnels

Les produits et charges exceptionnels tiennent compte des éléments qui ne sont pas liés à l'activité normale de l'entreprise.

### Engagement de retraite

La convention collective de l'entreprise prévoit des indemnités de fin de carrière. Il n'a pas été signé un accord particulier.

Les engagements correspondants font l'objet d'une mention intégrale dans la présente annexe.



Fiduciaire de Vinci

8 Rue de la Libération BP 27 25700 VALENTIGNEY

Tél. 03 81 37 93 29

Page

11

Mission de présentation des comptes annuels/Voir le rapport d'expert comptable



*[Signature]*

## Notes sur le bilan

## Actif immobilisé

	Au début d'exercice	Augmentation	Diminution	En fin d'exercice
- Frais d'établissement et de développement				
- Fonds commercial	22 000			22 000
- Autres postes d'immobilisations incorporelles				
<b>Immobilisations incorporelles</b>	<b>22 000</b>			<b>22 000</b>
- Terrains				
- Constructions sur sol propre				
- Constructions sur sol d'autrui				
- Installations générales, agencements et aménagement des constructions				
- Installations techniques, matériel et outillage industriels	384 570			384 570
- Installations générales, agencements aménagement divers	138 377			138 377
- Matériel de transport	29 766	5 020		34 786
- Matériel de bureau et informatique, mobilier	23 655			23 655
- Emballages récupérables et divers				
- Immobilisations corporelles en cours				
- Avances et acomptes				
<b>Immobilisations corporelles</b>	<b>576 368</b>	<b>5 020</b>		<b>581 388</b>
- Participations évaluées par mise en équivalence				
- Autres participations	1 157	240 003		241 160
- Autres titres immobilisés				
- Prêts et autres immobilisations financières	2 400			2 400
<b>Immobilisations financières</b>	<b>3 557</b>	<b>240 003</b>		<b>243 560</b>
<b>ACTIF IMMOBILISÉ</b>	<b>601 925</b>	<b>245 023</b>		<b>846 948</b>



Fiduciaire de Vinci

8 Rue de la Libération BP 27 25700 VALENTIGNEY

Tél. 03 81 37 93 29

Page

12

Mission de présentation des comptes annuels/Voir le rapport d'expert comptable



## Notes sur le bilan

Les flux s'analysent comme suit :

	Immobilisations incorporelles	Immobilisations corporelles	Immobilisations financières	Total
<b>Ventilation des augmentations</b>				
Virements de poste à poste				
Virements de l'actif circulant				
Acquisitions		5 020	240 003	245 023
Apports				
Créations				
Réévaluations				
<b>Augmentations de l'exercice</b>		<b>5 020</b>	<b>240 003</b>	<b>245 023</b>
<b>Ventilation des diminutions</b>				
Virements de poste à poste				
Virements vers l'actif circulant				
Cessions				
Scissions				
Mises hors service				
<b>Diminutions de l'exercice</b>				

## Fonds commercial

	31/12/2019
Éléments achetés	22 000
Éléments réévalués	
Éléments reçus en apport	
<b>Total</b>	<b>22 000</b>

## Notes sur le bilan

Renseignements détaillés sur chaque titre

	Capital	Capitaux propres (autres que le capital)	Quote-pa du capita détenue	Résultat du dernier exercice clo
- Filiales (détenues à + 50 %)				
SCI DE LA CASSERIE 25490 DAMPIERRE LES BOIS	600	-108 854	100,00	-108 854
SCI J.M.D. 25490 DAMPIERRE LES BOIS	600	-2 068	100,00	-60
- Participations (détenues entre 10 et 50% )				

Renseignements globaux sur toutes les filiales

	Valeur comptable Brute	Valeur comptable Nette	Montant des prêts et avances	Cautions et avals	Dividendes encaissés
- Filiales (détenues à + 50 %)	240 000	240 000			
- Participations (détenues entre 10 et 50% )					
- Autres filiales françaises					
- Autres filiales étrangères					
- Autres participations françaises					
- Autres participations étrangères					



Fiduciaire de Vinci

8 Rue de la Libération BP 27 25700 VALENTIGNEY

Tél. 03 81 37 93 29

Page

14

Mission de présentation des comptes annuels/Voir le rapport d'expert comptable



*(Signature)*

## Notes sur le bilan

	Au début de l'exercice	Augmentatio	Diminutions	A la fin de l'exercice
- Frais d'établissement et de développement				
- Fonds commercial				
- Autres postes d'immobilisations incorporelles				
<b>Immobilisations incorporelles</b>				
- Terrains				
- Constructions sur sol propre				
- Constructions sur sol d'autrui				
- Installations générales, agencements et aménagements des constructions				
- Installations techniques, matériel et outillage industriels	378 864	5 706		384 570
- Installations générales, agencements aménagements divers	117 101	7 000		124 101
- Matériel de transport	29 766	2 280		32 046
- Matériel de bureau et informatique, mobilier	21 836	1 199		23 035
- Emballages récupérables et divers				
<b>Immobilisations corporelles</b>	<b>547 567</b>	<b>16 185</b>		<b>563 752</b>
<b>ACTIF IMMOBILISE</b>	<b>547 567</b>	<b>16 185</b>		<b>563 752</b>

## Actif circulant

Le total des créances à la clôture de l'exercice s'élève à 409 177 euros et le classement détaillé par échéance s'établit comme suit :

	Montant brut	Echéances à moins d'un an	Echéances à plus d'un an
<b>Créances de l'actif immobilisé :</b>			
Créances rattachées à des participations			
Prêts			
Autres	2 400		2 400
<b>Créances de l'actif circulant :</b>			
Créances Clients et Comptes rattachés	182 479	182 479	
Autres	176 984	176 984	
Capital souscrit - appelé, non versé			
Charges constatées d'avance	47 314	47 314	
<b>Total</b>	<b>409 177</b>	<b>406 777</b>	<b>2 400</b>
Prêts accordés en cours d'exercice			
Prêts récupérés en cours d'exercice			



## Notes sur le bilan

Produits à recevoir	Montant
Fournisseurs - RRR à obtenir	995
Etat - produits à recevoir	9 347
Divers - produits à recevoir	1 114
<b>Total</b>	<b>11 456</b>

Capital social d'un montant de 235 200,00 euros décomposé en 280 titres d'une valeur nominale de 840,00 euros.

	Nombre	Valeur nominale
Titres composant le capital social au début de l'exercice	200	840,00
Titres émis pendant l'exercice	80	840,00
Titres remboursés pendant l'exercice		
Titres composant le capital social à la fin de l'exercice	280	840,00

## Notes sur le bilan

## Dettes

Le total des dettes à la clôture de l'exercice s'élève à 453 093 euros et le classement détaillé par échéance s'établit comme suit :

	Montant brut	Echéances à moins d'un a	Echéances à plus d'un an	Echéances à plus de 5 ans
Emprunts obligataires convertibles (*)				
Autres emprunts obligataires (*)				
Emprunts (*) et dettes auprès des établissements de crédit dont :				
- à 1 an au maximum à l'origine	220	220		
- à plus de 1 an à l'origine				
Emprunts et dettes financières divers (*)				
Dettes fournisseurs et comptes rattachés	171 632	171 632		
Dettes fiscales et sociales	100 727	100 727		
Dettes sur immobilisations et comptes rattachés				
Autres dettes (**)	180 513	180 513		
Produits constatés d'avance				
<b>Total</b>	<b>453 093</b>	<b>453 093</b>		
(*) Emprunts souscrits en cours d'exercice				
(*) Emprunts remboursés sur l'exercice dont :				
(**) Dont envers les associés	180 513			

Charges à payer	Montant
Fournisseurs - FNP	7 680
Banque - Intérêts courus à payer	220
Congés à payer	28 413
Charges sociales sur congés payés	12 142
Etat charges à payer	6 984
<b>Total</b>	<b>55 440</b>

## Notes sur le bilan

## Comptes de régularisation

	Charges d'exploitation	Charges Financières	Charges Exceptionnelles
Charges constatées d avance	47 314		
<b>Total</b>	<b>47 314</b>		

## Autres informations

## Engagements financiers

	Montant en euros
Effets escomptés non échus	
Avals et cautions	
Engagements en matière de pensions	
Engagements de crédit-bail mobilier	480 294
Engagements de crédit-bail immobilier	
<i>Engagement retraite</i>	44 467
Autres engagements donnés	44 467
<b>Total</b>	<b>524 761</b>
Dont concernant :	
Les dirigeants	
Les filiales	
Les participations	
Les autres entreprises liées	
Engagements assortis de suretés réelles	



Fiduciaire de Vinci

8 Rue de la Libération BP 27 25700 VALENTIGNEY

Tél. 03 81 37 93 29

Page

19

Mission de présentation des comptes annuels/Voir le rapport d'expert comptable



## Autres informations

	Terrains	Constructio	Matériel Outillage	Autres	Total
<b>Valeur d'origine</b>			<b>1 130 665</b>	<b>88 360</b>	<b>1 219 026</b>
Cumul exercices antérieurs			497 514	31 616	529 130
Dotations de l'exercice			226 133	17 672	243 805
<b>Amortissements</b>			<b>723 648</b>	<b>49 288</b>	<b>772 936</b>
Cumul exercices antérieurs			540 978	45 046	586 025
Exercice			214 749	18 022	232 771
<b>Redevances payées</b>			<b>755 728</b>	<b>63 068</b>	<b>818 796</b>
A un an au plus			185 329	18 022	203 351
A plus d'un an et cinq ans au plus			194 900	11 951	206 851
A plus de cinq ans					
<b>Redevances restant à payer</b>			<b>380 229</b>	<b>29 973</b>	<b>410 202</b>
A un an au plus			12 934		12 934
A plus d'un an et cinq ans au plus			47 190	9 967	57 158
A plus de cinq ans					
<b>Valeur résiduelle</b>			<b>60 124</b>	<b>9 967</b>	<b>70 092</b>
<b>Montant pris en charge dans l'exercice</b>			<b>214 749</b>	<b>18 643</b>	<b>233 392</b>

## Engagements de retraite

Montant des engagements pris en matière de pensions, compléments de retraite et indemnités assimilées : 44 467 euros  
Les hypothèses actuarielles retenues sont les suivantes :

- Taux d'actualisation : 0.77 %
- Taux de croissance des salaires : 1 %
- Age de départ à la retraite : 65 ans
- Table de taux de mortalité : table INSEE 2018

Pour un régime à prestations définies, il est fait application de la recommandation n°2003-R.01 du 1er avril 2003.



Fiduciaire de Vinci

8 Rue de la Libération BP 27 25700 VALENTIGNEY

Tél. 03 81 37 93 29

Page

20


Mission de présentation des comptes annuels/Voir le rapport d'expert comptable



*[Signature]*

## Tableau des cinq derniers exercices

	N-4	N-3	N-2	N-1	N
<b>Capital en fin d'exercice</b>					
Capital social	243 600,00	243 600,00	243 600,00	168 000,00	235 200,00
Nombre d'actions ordinaires	290,00	290,00	290,00	200,00	280,00
<b>Opérations et résultats :</b>					
Chiffre d'affaires (H.T.)	2 549 009,13	2 527 032,74	3 081 354,90	2 558 276,92	1 778 296,44
Résultat avant impôt, participation, dotations aux amortissements et provisions	371 251,64	569 308,48	806 134,55	697 055,48	26 800,97
Impôts sur les bénéfices	98 441,00	158 683,00	232 178,00	175 339,00	5 116,00
Résultat après impôts, participation, dotations aux amortissements et provisions	244 388,94	389 273,73	556 410,54	500 283,36	5 499,83
Résultat distribué	200 100,00	379 900,00	430 000,00	400 000,00	
<b>Résultat par action</b>					
Résultat après impôts, participation avant dotations aux amortissements et provisions	940,73	1415,95	1979,16	2608,58	77,45
Résultat après impôts, participation dotations aux amortissements et provisions	842,72	1342,32	1918,66	2501,42	19,64
Dividende distribué	690,00	1310,00	1482,76	2000,00	
<b>Personnel</b>					
Effectif salariés	12	12	12	12	9
Montant de la masse salariale	716 266,07	556 480,23	664 509,08	497 213,95	532 743,86
Montant des sommes versées en avantages sociaux	191 154,93	214 145,33	270 719,50	205 939,48	219 824,51



Expertise comptable - Audit - Conseil indépendant

Fiduciaire  
de Vinci

8 rue de la Libération  
BP 27 - 25701 Valentigney Cedex  
Tél. 03 81 37 93 29  
Fax 03 81 37 06 00

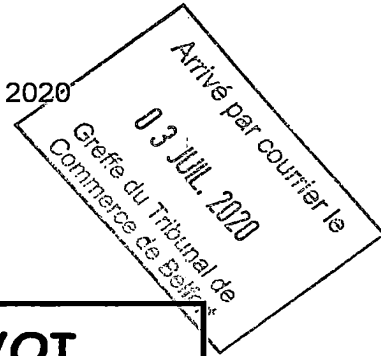
www.fiduciairedevinci.fr

Philippe Bosserdet  
Expert comptable

Affaire : 2D-DOMECA  
N/Réf. : VAL.0030/PBO  
Dépôt des comptes annuels

Greffe du Tribunal de commerce  
de BELFORT  
1 rue de Morimont  
90000 BELFORT

Le 30 juin 2020



## BORDEREAU D'ENVOI

Madame, Monsieur,

Nous vous prions de bien vouloir trouver sous ce pli, aux fins de dépôt au greffe, les documents suivants, certifiés conformes, savoir :

- les comptes annuels de la Société (bilan, compte de résultat et annexe) pour l'exercice clos le 31 décembre 2019,
- le rapport du Commissaire aux Comptes sur les comptes annuels,
- la proposition d'affectation du résultat soumise à la collectivité des associés et la résolution votée.

Vous trouverez aussi un chèque bancaire pour le règlement des frais de dépôt et nous vous prions de bien vouloir **envoyer la facture et le récépissé de dépôt des comptes à notre Cabinet.**

Nous vous prions d'agréer, Madame, Monsieur, l'expression de nos sentiments distingués.

Pascale LEPAGNEY



Fiduciaire  
de Vinci

Société d'expertise comptable inscrite au tableau de l'ordre de Bourgogne Franche-Comté  
Siège social : 8 rue de la Libération - BP 27 - 25701 Valentigney Cedex  
SAS au capital de 20 000 € - RCS Belfort B 533 519 625 - code NAF 6920Z - n° identification TVA FR 08533519625

