

RCS : ANNECY  
Code greffe : 7401

Documents comptables

REGISTRE DU COMMERCE ET DES SOCIETES

**Le greffier du tribunal de commerce de ANNECY atteste l'exactitude des informations transmises ci-après**

Nature du document : Documents comptables (B-S)

Numéro de gestion : 2011 B 01071  
Numéro SIREN : 534 064 589  
Nom ou dénomination : 2A BTP

Ce dépôt a été enregistré le 04/07/2022 sous le numéro de dépôt B2022/008975

## ANNEXE

Exercice du 01/01/2020 au 31/12/2020

### **- REGLES ET METHODES COMPTABLES -**

(PCG Art. 831-1/1)

#### **Principes et conventions générales**

Les comptes de l'exercice clos ont été élaborés et présentés conformément aux règles comptables dans le respect des principes prévus par les articles 121-1 à 121-5 et suivants du Plan Comptable Général.

Les conventions générales comptables ont été appliquées dans le respect du principe de prudence, conformément aux hypothèses de base : continuité de l'exploitation, permanence des méthodes comptables d'un exercice à l'autre, indépendance des exercices, conformément aux règles générales d'établissement et de présentation des comptes annuels.


La méthode de base retenue pour l'évaluation des éléments inscrits en comptabilité est la méthode des coûts historiques.

Les conventions comptables ont été appliquées en conformité avec les dispositions du code de commerce, du décret comptable du 29/11/83 ainsi que du règlement ANC 2014-03 et des règlements ANC 2018-07 relatifs à la réécriture du plan comptable général applicable à la clôture de l'exercice.

#### **Permanence des méthodes**

Les méthodes d'évaluation retenues pour cet exercice n'ont pas été modifiées par rapport à l'exercice précédent.

### **- COMPLEMENT D'INFORMATIONS RELATIF AU BILAN -**



**ANNEXE**

Exercice du 01/01/2020 au 31/12/2020

**Etat des immobilisations**

	Valeur brute début d'exercice	Augmentations	
		Réévaluations	Acquisitions
Installations techniques, Matériel et outillage industriel	18 908		57 700
Matériel de transport	48 199		30 000
Matériel de bureau et informatique, Mobilier	3 305		
<b>TOTAL</b>	<b>70 412</b>		<b>87 700</b>
Prêts, autres immobilisations financières	5 000		
<b>TOTAL</b>	<b>5 000</b>		
<b>TOTAL GENERAL</b>	<b>75 412</b>		<b>87 700</b>

	Diminutions		Valeur brute en fin d'exercice	Réévaluation Valeur d'origine fin exercice
	Poste à Poste	Cessions		
Installations techniques, Matériel et outillage industriel			76 608	76 608
Matériel de transport		30 650	47 549	47 549
Matériel de bureau et informatique, Mobilier			3 305	3 305
<b>TOTAL</b>		<b>30 650</b>	<b>127 462</b>	<b>127 462</b>
Prêts, autres immobilisations financières			5 000	5 000
<b>TOTAL</b>			<b>5 000</b>	<b>5 000</b>
<b>TOTAL GENERAL</b>		<b>30 650</b>	<b>132 462</b>	<b>132 462</b>

**Etat des amortissements**

Situations et mouvements de l'exercice	Montant début d'exercice	Dotations de l'exercice	Diminutions Reprises	Montant fin d'exercice
Installations techniques, Matériel et outillage industriel	12 015	10 376		22 391
Matériel de transport	48 199	3 469	30 650	21 018
Matériel de bureau et informatique, Mobilier	2 217	495		2 712
<b>TOTAL</b>	<b>62 431</b>	<b>14 340</b>	<b>30 650</b>	<b>46 121</b>
<b>TOTAL GENERAL</b>	<b>62 431</b>	<b>14 340</b>	<b>30 650</b>	<b>46 121</b>

Ventilation des dotations de l'exercice	Amortissements linéaires	Amortissements dégressifs	Amortissements exceptionnels	Amortissements dérogatoires	
				Dotations	Reprises
Instal. techniques matériel outillage indus.	10 376				
Matériel de transport	3 469				
Matériel de bureau informatique mobilier	495				
<b>TOTAL</b>	<b>14 340</b>				
<b>TOTAL GENERAL</b>	<b>14 340</b>				

**ANNEXE**

Exercice du 01/01/2020 au 31/12/2020

**Etat des provisions**

Néant

**Etat des échéances des créances et des dettes**

<b>Etat des créances</b>	<b>Montant brut</b>	<b>A 1 an au plus</b>	<b>A plus d'1 an</b>
Prêts	5 000	5 000	
Autres créances clients	38 695	38 695	
Taxe sur la valeur ajoutée	234	234	
Charges constatées d'avance	28	28	
<b>TOTAL</b>	<b>43 957</b>	<b>43 957</b>	

<b>Etat des dettes</b>	<b>Montant brut</b>	<b>A 1 an au plus</b>	<b>De 1 à 5 ans</b>	<b>A plus de 5 ans</b>
Emprunts et dettes ets crédit à 1 an maximum à l'origine	22	22		
Emprunts et dettes ets crédit à plus de 1 an à l'origine	59 638	12 880	46 758	
Fournisseurs et comptes rattachés	730	730		
Personnel et comptes rattachés	3 617	3 617		
Sécurité sociale et autres organismes sociaux	4 112	4 112		
Impôts sur les bénéfices	6 956	6 956		
Taxe sur la valeur ajoutée	17 996	17 996		
Autres impôts taxes et assimilés	1 188	1 188		
Groupe et associés	51 164	51 164		
<b>TOTAL</b>	<b>145 424</b>	<b>98 666</b>	<b>46 758</b>	
Emprunts souscrits en cours d'exercice	66 000			
Emprunts remboursés en cours d'exercice	6 362			


**Composition du capital social**

(PCG Art. 831-3 et 832-13)

Différentes catégories de titres	Valeurs nominales en euros	Nombre de titres			
		Au début	Créés	Remboursés	En fin
PARTS SOCIALES	10.0000	1 000			1 000

**Evaluation des immobilisations corporelles**

La valeur brute des éléments corporels de l'actif immobilisé correspond à la valeur d'entrée des biens dans le patrimoine compte tenu des frais nécessaires à la mise en état d'utilisation de ces biens, mais à l'exclusion des frais engagés pour leur acquisition.



## **ANNEXE**

Exercice du 01/01/2020 au 31/12/2020

### **Evaluation des amortissements**

Les méthodes et les durées d'amortissement retenues ont été les suivantes :

Catégorie	Mode	Durée
Installations techniques	Linéaire	3 à 5 ans
Matériel de transport	Linéaire	3 à 5 ans
Matériel de bureau	Linéaire	3 à 5 ans

### **Evaluation des créances et des dettes**

Les créances et dettes ont été évaluées pour leur valeur nominale.

### **Disponibilités en Euros**

Les liquidités disponibles en caisse ou en banque ont été évaluées pour leur valeur nominale.

### **Produits à recevoir**


Montant des produits à recevoir inclus dans les postes suivants du bilan	Montant
Disponibilités	135
Total	135

### **Charges à payer**

Montant des charges à payer incluses dans les postes suivants du bilan	Montant
Emprunts et dettes auprès des établissements de crédit	22
Dettes fournisseurs et comptes rattachés	570
Dettes fiscales et sociales	681
Total	1 273

### **Charges et produits constatés d'avance**

Charges constatées d'avance	Montant
Charges d'exploitation	28
Total	28



**ANNEXE**

Exercice du 01/01/2020 au 31/12/2020

**- COMPLEMENT D'INFORMATIONS RELATIF AU COMPTE DE RESULTAT -**

**Rémunération des dirigeants**

(PCG Art. 831-3, 832-12, 832-13)

Rémunérations allouées aux membres des organes de direction ou de gérance	Montant
Total	61 778
	61 778

**- ENGAGEMENTS FINANCIERS ET AUTRES INFORMATIONS -**

**Crédit bail**

(Code monétaire et financier R 313-14; PCG Art.531-2/9)

Nature	Terrains	Constructions	Instal.Matériel et Outillage	Autres	Total
Valeur d'origine			39 900		39 900
Redevances payées					
- cumuls exercices antérieurs			34 305		34 305
- exercice			6 479		6 479
Total			40 784		40 784
Redevances restant à payer					
- à un an au plus			1 080		1 080
Total			1 080		1 080



Formulaire obligatoire (art. 302, Septies A bis du Code Général des Impôts)

Désignation de l'entreprise		SAS 2A BTP			Néant <input type="checkbox"/>		
Adresse de l'entreprise		80 CHEMIN DES MARTINETS			74150 ST EUSEBE		
Numéro SIRET *		5 3 4 0 6 4 5 8 9 0 0 0 1 1					
Durée de l'exercice en nombre de mois *		1 2		Durée de l'exercice précédent * 1 2			
				Exercice N clos le		Exercice N-1 clos le	
				3 1 1 2 2 0 2 0		3 1 1 2 2 0 1 9	
<b>ACTIF</b>		<b>Brut</b>		<b>Amortissements - Provisions</b>		<b>Net</b>	
		<b>1</b>		<b>2</b>		<b>3</b>	
						<b>Net</b>	
						<b>4</b>	
ACTIF IMMOBILISE	Immobilisations incorporelles	Fonds commercial *	010	012			
		Autres *	014	016			
	Immobilisations corporelles *	028	127 462	030	46 121	81 341	7 981
	Immobilisations financières * (1)	040	5 000	042		5 000	5 000
	<b>Total I (5)</b>	<b>044</b>	<b>132 462</b>	<b>048</b>	<b>46 121</b>	<b>86 341</b>	<b>12 981</b>
STOCKS	Matières premières, approvisionnements, en cours de production *	050		052			
	Marchandises *	060		062			
	Avances et acomptes versés sur commandes	064		066			
ACTIF CIRCULANT	Créances (2)	Clients et comptes rattachés*	068	38 695	070	38 695	19 527
		Autres * (3)	072	234	074		234
	Valeurs mobilières de placement	080		082			
	Disponibilités	084	159 577	086		159 577	149 000
	Charges constatées d'avance *	092	28	094		28	
	<b>Total II</b>	<b>096</b>	<b>198 534</b>	<b>098</b>		<b>198 534</b>	<b>169 137</b>
	<b>Total général (I+II)</b>	<b>110</b>	<b>330 996</b>	<b>112</b>	<b>46 121</b>	<b>284 875</b>	<b>182 118</b>
<b>PASSIF</b>				<b>Exercice N NET</b>		<b>Exercice N-1 NET</b>	
				<b>1</b>		<b>2</b>	
CAPITAUX PROPRES	Capital social ou individuel *	120			1 000	1 000	
	Ecarts de réévaluation	124					
	Réserve légale	126			100	100	
	Réserves réglementées*	130					
	Autres réserves (dont réserve relative à l'achat d'oeuvres originales d'artistes vivants *	131			78 668	98 688	
	Report à nouveau	134					
	Résultat de l'exercice	136			59 683	51 480	
	Provisions réglementées	140					
	<b>Total I</b>	<b>142</b>			<b>139 451</b>	<b>151 268</b>	
	Provisions pour risques et charges	<b>Total II</b>	<b>154</b>				
DETTES (4)	Emprunts et dettes assimilées	156			59 660	2 685	
	Avances et acomptes reçus sur commandes en cours	164					
	Fournisseurs et comptes rattachés *	166			730	1 898	
	Autres dettes (dont comptes courants d'associés de l'exercice N : .....	169	1 115		85 034	26 266	
	Produits constatés d'avance	174					
	<b>Total III</b>	<b>176</b>			<b>145 424</b>	<b>30 849</b>	
	<b>Total général (I + II + III)</b>	<b>180</b>			<b>284 875</b>	<b>182 118</b>	
RENOUVOIS	(1) Dont immobilisations financières à moins d'un an	193		(4) Dont dettes à plus d'un an	195	46 758	
	(2) Dont créances à plus d'un an	197		(5) Coût de revient des immobilisations acquises ou créées au cours de l'exercice *	182	87 700	
	(3) Dont comptes courants d'associés débiteurs	199		Prix de vente hors TVA des immobilisations cédées au cours de l'exercice *	184	7 000	

\* Des explications concernant cette rubrique figurent dans la notice n° 2033-NOT.

Formulaires obligatoires (article 302 Septies A du Code Général des Impôts)		Désignation de l'entreprise		Exercice N clos le						Exercice N-1 clos le					
		SAS 2A BTP		13 1 1 2 2 0 2 0			13 1 1 2 2 0 1 9			Néant			*		
<b>A - RÉSULTAT COMPTABLE</b>															
PRODUITS D'EXPLOITATION	Ventes de marchandises *		dont export et livraisons intracommunautaires		209		210								
	Production vendue	biens		215		214									
		services *		217		218		206 811				189 718			
	Production stockée *		(Variation du stock en produits intermédiaires, produits finis et en cours de production)				222								
	Production immobilisée *						224								
	Subventions d'exploitation reçues						226								
	Autres produits						230		18				1		
	Total des produits d'exploitation hors T.V.A. (I)						232		206 829				189 719		
	CHARGES D'EXPLOITATION	Achats de marchandises * (y compris droits de douane)						234							
		Variation de stock (marchandises) *						236							
Achats de matières premières et autres approvisionnements * (y compris droits de douane)						238		1 652				438			
Variation de stock (matières premières et approvisionnement) *						240									
Autres charges externes * :		dont crédit bail : mobilier 6 479 - immobilier				242		26 661				28 809			
Impôts, taxes et versements assimilés		dont taxe professionnelle (CFE et CVAE *		243		244		3 414				3 151			
Rémunérations du personnel *						250		61 778				62 400			
Charges sociales (cf. renvoi 380)						252		29 095				29 393			
Dotations aux amortissements *						254		14 340				5 714			
Dotations aux provisions						256									
Autres charges		dont provisions fiscales pour implantations commerciales à l'étranger *		259				262		442				9	
		dont cotisations versées aux organisations syndicales et professionnelles		260											
Total des charges d'exploitation (II)						264		137 383				129 914			
<b>1 - RÉSULTAT D'EXPLOITATION (I - II)</b>						270		69 447				59 805			
Produits financiers (III)						280		101				558			
Produits exceptionnels (IV)						290		7 000				1 535			
Charges financières (V)						294		713				211			
Charges exceptionnelles	dont amortissement des souscriptions dans des PME innovantes (art 217 octies)		347				300						1 085		
	dont amortissement exceptionnel de 25% des constructions nouvelles (art 39 quinquiés D)		348												
Impôts sur les bénéfices *						306		16 152				9 122			
<b>2 - BÉNÉFICE OU PERTE : Produits (I+III+IV) - Charges (II+V+VI+VII)</b>						310		59 683				51 480			
<b>B - RÉSULTAT FISCAL</b>		Reporter le bénéfice comptable col. 1, le déficit comptable col. 2				312		59 683		314					
Réintégrations	Rémunérations et avantages personnels non déductibles *						316								
	Amortissements excédentaires (art. 39-4 C.G.I.) et autres amortissements non déductibles						318								
	Provisions non déductibles *						322								
	Impôts et taxes non déductibles * (cf. page 7 de la notice 2033.not)						324		16 152						
	Divers*, dont intérêts excédentaires des cptes-cts d'associés	247				écarts de valeurs liquidatives sur OPCVM*		248						330	
		Fraction des loyers versés dans le cadre d'un crédit bail immobilier et de levée d'option						249						251	
	Charges afférentes à l'activité relevant du régime optionnel de taxation au tonnage des entreprises de transport maritime						998								
	Résultat fiscal afférent à l'activité relevant du régime optionnel de taxation au tonnage des entreprises de transport maritime						999								
	Déductions	Produits afférents à l'activité relevant du régime optionnel de taxation au tonnage des entreprises de transport maritime						997							
		Entreprise nouvelles (44. septies A)	986	Zone franche urbaine (44. octies et octies A)	987	Zones de restructuration de la défense (44. septies)	127	Zones de revitalisation rurales (44. quinquies)	138			342			
Reprise d'entreprises en difficulté (44. septies)		981	Jeune entreprise innovante (44. septies A)	989	Bassins d'emploi à redynamiser (art. 43 quinquies)	991	Bassins urbains à dynamiser-BUD (art. 44 septies)	992			350				
Divers* ZFA NG (art. 44 quinquies)		345	Investissements outre-mer	344	Créance due au report en arrière du déficit	346					450				
Déduction exceptionnelle (art 39 decies) A B C D E F G						993									
<b>RÉSULTAT FISCAL AVANT IMPUTATION DES DÉFICITS ANTÉRIEURS</b>						352		75 385		354					
Déficits	Déficit de l'exercice reporté en arrière : (Entreprises I.S. seulement)						356								
	Déficits antérieurs reportables : * ..... dont imputés sur le résultat :										360				
<b>RÉSULTAT FISCAL APRES IMPUTATION DES DÉFICITS</b>						370		75 385		372					

EXEMPLAIRE A CONSERVER PAR LE DECLARANT

**2A BTP**  
**Société par actions simplifiée**  
**au capital de 1 000 euros**  
**Siège social : 80 Chemin des Martinets, 74150 SAINT EUSEBE**  
**534 064 589 RCS ANNECY**

**DÉCISIONS DE L'ASSOCIÉ UNIQUE**  
**DU 30 JUIN 2021**

**DÉCISION D'AFFECTION DU RÉSULTAT**  
**de l'exercice clos le 31 décembre 2020**

L'associé unique décide d'affecter le bénéfice de l'exercice clos le 31 décembre 2020 s'élevant à 59 682,97 euros de la manière suivante :

Bénéfice de l'exercice	59 682,97 euros
------------------------	-----------------

En totalité au compte "autres réserves" qui s'élève ainsi à 138 351,12 euros.

Conformément à la loi, l'associé unique prend acte que les dividendes distribués au titre des trois exercices précédents ont été les suivants :

Exercice clos le 31 décembre 2017 :

33 000,00 euros, soit 330,00 euros par titre.

dividendes éligibles à l'abattement de 40 % : 33 000,00 euros

Exercice clos le 31 décembre 2018 :

30 072,00 euros, soit 300,72 euros par titre

dividendes éligibles à l'abattement de 40 % : 30 072,00 euros

Exercice clos le 31 décembre 2019 :

71 500,00 euros, soit 715,00 euros par titre

dividendes éligibles à l'abattement de 40 % : 71 500,00 euros

Certifié conforme  
Le Président

