

RCS : COMPIEGNE

Code greffe : 6002

Documents comptables

REGISTRE DU COMMERCE ET DES SOCIETES

**Le greffier du tribunal de commerce de COMPIEGNE atteste l'exactitude des informations transmises ci-après**

Nature du document : Documents comptables (B-S)


Numéro de gestion : 1991 B 50016

Numéro SIREN : 380 454 215

Nom ou dénomination : 2 L M


Ce dépôt a été enregistré le 04/01/2021 sous le numéro de dépôt 14

2 L.M.  
44 RUE ARISTIDE BRIAND  
60870 VILLERS ST-PAUL  
03.44.71.08.01




# Etats Comptables et Fiscaux

30/04/2020



# Bilan



# Bilan Actif

2 L.M.

Période du 01/05/19 au 30/04/20  
Edition du 28/07/20  
Devise d'édition Euro

RUBRIQUES	BRUT	Amortissements	Net (N) 30/04/2020	Net (N-1) 30/04/2019
<b>CAPITAL SOUSCRIT NON APPELÉ</b>				
<b>IMMOBILISATIONS INCORPORELLES</b>				
Frais d'établissement				
Frais de développement				
Concession, brevets et droits similaires	91 720	85 315	6 405	16 723
Fonds commercial				
Autres immobilisations incorporelles	92 000	16 333	75 667	81 800
Avances et acomptes sur immobilisations incorporelles				
<b>TOTAL immobilisations incorporelles :</b>	<b>183 720</b>	<b>101 649</b>	<b>82 072</b>	<b>98 523</b>
<b>IMMOBILISATIONS CORPORELLES</b>				
Terrains				
Constructions				
Installations techniques, matériel et outillage industriel				
Autres immobilisations corporelles	360 663	207 691	152 972	34 919
Immobilisations en cours				
Avances et acomptes				
<b>TOTAL immobilisations corporelles :</b>	<b>360 663</b>	<b>207 691</b>	<b>152 972</b>	<b>34 919</b>
<b>IMMOBILISATIONS FINANCIÈRES</b>				
Participations évaluées par mise en équivalence				
Autres participations	2 734 859		2 734 859	2 848 359
Créances rattachées à des participations				
Autres titres immobilisés				
Prêts				
Autres immobilisations financières				
<b>TOTAL immobilisations financières :</b>	<b>2 734 859</b>		<b>2 734 859</b>	<b>2 848 359</b>
<b>ACTIF IMMOBILISÉ</b>	<b>3 279 242</b>	<b>309 340</b>	<b>2 969 902</b>	<b>2 981 801</b>
<b>STOCKS ET EN-COURS</b>				
Matières premières et approvisionnement				
Stocks d'en-cours de production de biens				
Stocks d'en-cours production de services				
Stocks produits intermédiaires et finis				
Stocks de marchandises				
<b>TOTAL stocks et en-cours :</b>				
<b>CRÉANCES</b>				
Avances, acomptes versés sur commandes				
Créances clients et comptes rattachés	472 062		472 062	465 129
Autres créances	300 936		300 936	360 222
Capital souscrit et appelé, non versé				
<b>TOTAL créances :</b>	<b>772 999</b>		<b>772 999</b>	<b>825 351</b>
<b>DISPONIBILITÉS ET DIVERS</b>				
Valeurs mobilières de placement	400 000		400 000	400 000
Disponibilités	536 457		536 457	97 937
Charges constatées d'avance	46 736		46 736	118 989
<b>TOTAL disponibilités et divers :</b>	<b>983 193</b>		<b>983 193</b>	<b>616 926</b>
<b>ACTIF CIRCULANT</b>	<b>1 756 192</b>		<b>1 756 192</b>	<b>1 442 277</b>
Frais d'émission d'emprunts à étaler				
Primes remboursement des obligations				
Écarts de conversion actif				
<b>TOTAL GÉNÉRAL</b>	<b>5 035 434</b>	<b>309 340</b>	<b>4 726 094</b>	<b>4 424 078</b>

# Bilan Passif

2 L.M.


Période du 01/05/19 au 30/04/20

Edition du 28/07/20

Devise d'édition Euro

RUBRIQUES	Net (N) 30/04/2020	Net (N-1) 30/04/2019
<b>SITUATION NETTE</b>		
Capital social ou individuel dont versé 100 000	100 000	100 000
Primes d'émission, de fusion, d'apport, ...		
Écarts de réévaluation dont écart d'équivalence		
Réserve légale	13 703	13 703
Réserves statutaires ou contractuelles		
Réserves réglementées		
Autres réserves	3 530 840	3 721 954
Report à nouveau		
Résultat de l'exercice	344 738	108 886
<b>TOTAL situation nette :</b>	<b>3 989 282</b>	<b>3 944 543</b>
<b>SUBVENTIONS D'INVESTISSEMENT</b>		
<b>PROVISIONS RÉGLEMENTÉES</b>	134 998	134 998
<b>CAPITAUX PROPRES</b>	<b>4 124 279</b>	<b>4 079 541</b>
Produits des émissions de titres participatifs		
Avances conditionnées		
<b>AUTRES FONDS PROPRES</b>		
Provisions pour risques		
Provisions pour charges		
<b>PROVISIONS POUR RISQUES ET CHARGES</b>		
<b>DETTES FINANCIÈRES</b>		
Emprunts obligataires convertibles		
Autres emprunts obligataires		
Emprunts et dettes auprès des établissements de crédit	77	79
Emprunts et dettes financières divers		91 877
<b>TOTAL dettes financières :</b>	<b>77</b>	<b>91 956</b>
<b>AVANCES ET ACOMPTES RECUS SUR COMMANDES EN COURS</b>		
<b>DETTES DIVERSES</b>		
Dettes fournisseurs et comptes rattachés	195 868	77 324
Dettes fiscales et sociales	372 914	171 162
Dettes sur immobilisations et comptes rattachés		
Autres dettes	32 956	4 095
<b>TOTAL dettes diverses :</b>	<b>601 738</b>	<b>252 581</b>
<b>PRODUITS CONSTATÉS D'AVANCE</b>		
<b>DETTES</b>	<b>601 815</b>	<b>344 537</b>
Ecarts de conversion passif		
<b>TOTAL GÉNÉRAL</b>	<b>4 726 094</b>	<b>4 424 078</b>

# Compte de Résultat



# Compte de Résultat (Première Partie)

2 L.M.

Période du 01/05/19 au 30/04/20  
Edition du 28/07/20  
Devise d'édition Euro

RUBRIQUES	France	Export	Net (N) 30/04/2020	Net (N-1) 30/04/2019
Ventes de marchandises				
Production vendue de biens				
Production vendue de services	1 362 980		1 362 980	1 304 800
<b>Chiffres d'affaires nets</b>	<b>1 362 980</b>		<b>1 362 980</b>	<b>1 304 800</b>
Production stockée				
Production immobilisée				
Subventions d'exploitation				
Reprises sur amortissements et provisions, transfert de charges			287 238	265 480
Autres produits				
<b>PRODUITS D'EXPLOITATION</b>			<b>1 650 218</b>	<b>1 570 280</b>
<b>CHARGES EXTERNES</b>				
Achats de marchandises [et droits de douane]				
Variation de stock de marchandises				
Achats de matières premières et autres approvisionnements				
Variation de stock [matières premières et approvisionnements]				
Autres achats et charges externes			594 127	600 359
<b>TOTAL charges externes :</b>			<b>594 127</b>	<b>600 359</b>
<b>IMPOTS, TAXES ET VERSEMENTS ASSIMILÉS</b>			34 780	61 585
<b>CHARGES DE PERSONNEL</b>				
Salaires et traitements			709 823	690 053
Charges sociales			336 345	319 870
<b>TOTAL charges de personnel :</b>			<b>1 046 168</b>	<b>1 009 923</b>
<b>DOTATIONS D'EXPLOITATION</b>				
Dotations aux amortissements sur immobilisations			50 640	53 208
Dotations aux provisions sur immobilisations				
Dotations aux provisions sur actif circulant				
Dotations aux provisions pour risques et charges				
<b>TOTAL dotations d'exploitation :</b>			<b>50 640</b>	<b>53 208</b>
<b>AUTRES CHARGES D'EXPLOITATION</b>				
<b>CHARGES D'EXPLOITATION</b>			<b>1 725 716</b>	<b>1 725 074</b>
<b>RÉSULTAT D'EXPLOITATION</b>			<b>(75 498)</b>	<b>(154 794)</b>

## Compte de Résultat (Seconde Partie)

2 L.M.

Période du 01/05/19 au 30/04/20  
Edition du 28/07/20  
Devise d'édition Euro

RUBRIQUES	Net (N) 30/04/2020	Net (N-1) 30/04/2019
<b>RÉSULTAT D'EXPLOITATION</b>	<b>(75 498)</b>	<b>(154 794)</b>
Bénéfice attribué ou perte transférée Perte supportée ou bénéfice transféré		
<b>PRODUITS FINANCIERS</b>		
Produits financiers de participation	237 600	248 800
Produits des autres valeurs mobilières et créances de l'actif immobilisé		
Autres intérêts et produits assimilés	8 049	7 261
Reprises sur provisions et transferts de charges		
Différences positives de change		
Produits nets sur cessions de valeurs mobilières de placement		
	<b>245 649</b>	<b>256 061</b>
<b>CHARGES FINANCIÈRES</b>		
Dotations financières aux amortissements et provisions		
Intérêts et charges assimilées	2 116	1 442
Différences négatives de change		
Charges nettes sur cessions de valeurs mobilières de placement		
	<b>2 116</b>	<b>1 442</b>
<b>RÉSULTAT FINANCIER</b>	<b>243 534</b>	<b>254 619</b>
<b>RÉSULTAT COURANT AVANT IMPOTS</b>	<b>168 035</b>	<b>99 824</b>
<b>PRODUITS EXCEPTIONNELS</b>		
Produits exceptionnels sur opérations de gestion	1	1
Produits exceptionnels sur opérations en capital	328 484	
Reprises sur provisions et transferts de charges		
	<b>328 485</b>	<b>1</b>
<b>CHARGES EXCEPTIONNELLES</b>		
Charges exceptionnelles sur opérations de gestion	10 245	142
Charges exceptionnelles sur opérations en capital	113 500	
Dotations exceptionnelles aux amortissements et provisions		
	<b>123 745</b>	<b>142</b>
<b>RÉSULTAT EXCEPTIONNEL</b>	<b>204 740</b>	<b>(141)</b>
Participation des salariés aux résultats de l'entreprise		
Impôts sur les bénéfices	28 037	(9 203)
<b>TOTAL DES PRODUITS</b>	<b>2 224 352</b>	<b>1 826 342</b>
<b>TOTAL DES CHARGES</b>	<b>1 879 614</b>	<b>1 717 455</b>
<b>BÉNÉFICE OU PERTE</b>	<b>344 738</b>	<b>108 886</b>

**SAS 2 LM**

**Annexe**  
**aux comptes annuels de l'exercice clos le**  
**30/04/2020**  
**Montants en EUR**

31/08/2020

**SAS 2 LM**  
44 rue Aristide Briand – 60870 Villers Saint Paul  
*Ce rapport contient 7 pages*

DB

## Sommaire

1	Principes comptables et faits majeurs de l'exercice	3
1.1	Principes, règles et méthodes comptables	3
1.2	Faits majeurs de l'exercice	
1.3	Covid	3
2	Informations relatives au bilan	3
2.1	Bilan actif	3
2.1.1	Immobilisations incorporelles. Amortissements pour dépréciation	3
2.1.2	Immobilisations corporelles. Amortissements pour dépréciation	4
2.1.3	Immobilisations financières.	4
2.1.4	Liste des filiales et participations	4
2.1.5	Actif circulant - Classement par échéance	4
2.1.6	Produits à recevoir	5
2.2	Bilan passif	5
2.2.1	Capital	5
2.2.2	Provisions	5
2.2.3	Engagements pris en matière de retraite	5
2.2.4	Dettes financières - Classement par échéance	5
2.2.5	Autres dettes - Classement par échéance	5
2.2.6	Engagements Hors Bilan	
2.2.7	Charges constatées d'avance	6
3	Intégration fiscale	7

# 1 Principes comptables et faits majeurs de l'exercice

## 1.1 Principes, règles et méthodes comptables

Les comptes annuels ont été arrêtés conformément aux dispositions du Code de Commerce, du décret du 29 novembre 1983 et du plan comptable général.

Les conventions générales comptables ont été appliquées dans le respect du principe de prudence, conformément aux hypothèses de base : continuité de l'exploitation, permanence des méthodes comptables d'un exercice à l'autre, indépendance des exercices, conformément aux règles générales d'établissement et de présentation des comptes annuels.

## 1.2 Faits majeurs de l'exercice

Les titres de la SARL Belbeoc'h et de la SAS Flameco ont été cédés sur l'exercice.

La plus-nette réalisée est de 214.983 €

## 1.3 Covid

La crise sanitaire liée au COVID-19 et la promulgation de l'état d'urgence sanitaire par la loi n°2020-290 du 23 mars 2020 d'urgence constituent un évènement majeur.

A la date d'établissement des comptes, l'entreprise n'est pas en mesure de chiffrer l'impact de la crise sur son patrimoine, sa situation financière et son résultat.

L'entreprise a toutefois mis en action un plan de continuation de l'activité en utilisant les mesures suivantes :

Report du paiement des cotisations MSA de 02/2020 en 05/2020

A la date d'arrêt des comptes, l'entreprise estime que la poursuite de son exploitation n'est pas remise en cause.

# 2 Informations relatives au bilan

## 2.1 Bilan actif

### 2.1.1 Immobilisations incorporelles. Amortissements pour dépréciation

Types d'immobilisations	Mode	Durée
Logiciels et progiciels	Linéaire	3 ans

### 2.1.2 Immobilisations corporelles. Amortissements pour dépréciation

Types d'immobilisations	Mode	Durée
Installations générales	Linéaire	10 ans
Matériel de transport	Linéaire	4 ou 5 ans
Matériel de bureau	Linéaire ou dégressif	5 ans

Mouvements de l'exercice : Cf Tableaux 2054 et 2055

### 2.1.3 Immobilisations financières.

La valeur brute est constituée par le coût d'achat et les frais d'acquisition.

Lorsque la valeur d'inventaire est inférieure à la valeur brute, une provision pour dépréciation est constituée du montant de la différence.

### 2.1.4 Liste des filiales et participations

Société	Capitaux propres	Capital détenu	Valeur Cpt nette des titres détenus	CA H.T du dernier exercice clos	Résultat du dernier exercice	Dividendes encaissés au cours de l'exercice
Sa Loiseleur paysage	3.373.266	98%	984.821	12.836.648	175.637	117.600
Sas Naturéco	648.446	100%	38.112	796.425	15.657	60.000
Sas Eparev	989.853	100%	480.000	1.973.932	134.488	60.000
Sas Roussel Paysage	1.571.763	100%	1.024.982	7.623.679	287.980	0
Sas Hydrogénie	137.399	55%	55.000	799.223	24.387	0

### 2.1.5 Actif circulant - Classement par échéance

L'exigibilité de toutes les créances de l'actif circulant est inférieure à un an.

### **2.1.6 Produits à recevoir**

Ils s'élèvent à 236.376 € et concernent des factures à établir Intra groupe.

## **2.2 Bilan passif**

### **2.2.1 Capital**

Le capital est composé de 2.500 actions de 40 € de valeur nominale. Il n'y a pas eu de changement au cours de l'exercice.

### **2.2.2 Provisions**

Néant

### **2.2.3 Engagements pris en matière de retraite**

Il n'a pas été comptabilisé d'indemnité de départ en retraite dans les comptes annuels au 30 avril 2020. La convention collective afférente à l'activité de la société est celle des entreprises paysagistes.

### **2.2.4 Dettes financières - Classement par échéance**

<b>Rubriques</b>	<b>Total</b>	<b>à 1 an au plus</b>	<b>entre 1 et 5 ans</b>	<b>plus de 5 ans</b>
Emprunts et dettes auprès des établissements de crédit	<b>0</b>	<b>0</b>	<b>0</b>	<b>0</b>
Compte Courant Filiales	<b>0</b>	<b>0</b>	<b>0</b>	<b>0</b>

### **2.2.5 Autres dettes - Classement par échéance**

Toutes les dettes, autres que financières, sont d'échéance inférieure à un an.

### **2.2.6 Engagements Hors Bilan**

Le capital restant dû des emprunts contractés par la SAS HYDROGENIE dont la SAS 2LM s'est portée caution représente 42.785 €

### **2.2.7 Charges constatées d'avance**

Les charges constatées d'avance d'un montant de 46.736 € se décomposent comme suit :

- Abonnement et maintenance informatique : 30.815 €
- Assurances : 793 €
- Honoraires : 960 €
- Publicité : 3.350 €
- Cotisations : 10.818 €

### **2.2.8 Charges à payer**

518600 Intérêts à payer : 77€  
408100 Factures non parvenues : 6.101€  
428200 Dettes congés payés : 15.500€  
438620 Charges sociales à payer : 6.510€  
448600 Etat à payer : 9.954€  
468600 Divers – charges à payer : 32.956€  
Soit un total de 71.098€

### 3 Intégration fiscale

La société a opté pour le régime fiscal des groupes de sociétés à compter du 1<sup>er</sup> mai 1998. Le périmètre d'intégration se présente comme suit:

- Société mère: SAS 2 LM
- Filiales:
  - Sa Loiseleur paysage
  - Sas Loiseleur IDF
  - Sas Naturéco
  - Sas Eparev
  - Sas Roussel Paysage

Chaque société détermine son propre résultat fiscal et calcule l'impôt correspondant si le résultat est positif.

Les quotes-parts de frais et charges afférentes aux distributions opérées entre les sociétés du groupe ont été neutralisées dans le résultat fiscal du groupe.

Les plus values à court terme sur cessions intra groupe ont été neutralisées dans le résultat fiscal du groupe.

Au 30 avril 2020, le résultat fiscal du groupe s'élève à 1 013 926 €, se détaillant comme suit:

• Sas 2 LM	392
• Sa Loiseleur paysage	162.447
• Sas Loiseleur IDF	189.137
• Sas Natureco	-24.023
• Sas Eparev	188.591
• Sas Roussel Paysage	497.382
	<b>1.013.926</b>

**2 L M**

Société par actions simplifiée  
Au capital de 100 000 Euros  
Siège social : 44 Rue Aristide Briand  
60870 VILLERS SAINT PAUL  
380 454 215 R.C.S. COMPIEGNE

**ASSEMBLÉE GÉNÉRALE ORDINAIRE ANNUELLE  
EN DATE DU 30 OCTOBRE 2020**

**EXERCICE CLOS LE 30 AVRIL 2020  
DÉCISION D'AFFECTATION DU RÉSULTAT**

**Proposition de la résolution d'affectation du résultat  
de l'exercice clos le 30 avril 2020**

**DEUXIEME RESOLUTION**

L'Assemblée Générale approuve la proposition du Comité de gestion et décide d'affecter le bénéfice de l'exercice clos le 30 avril 2020 s'élevant à 344 738 Euros de la manière suivante :

Bénéfice de l'exercice .....344 738 Euros  
Prélèvement sur le compte « Autres réserves » ..... 55 262 Euros

Qui est ainsi ramené à 3 475 578 Euros,

Total distribuable ..... 400 000 Euros

A titre de dividendes aux Associés,

*Soit 136,05 Euros par action ordinaire de catégorie A*

*Soit 60 000 Euros pour l'action de préférence de catégorie B*

Les dividendes seront mis en paiement à compter de ce jour.

Nous vous informons qu'en application des dispositions de l'article 117 quater du Code général des impôts, les personnes physiques fiscalement domiciliées en France qui perçoivent des revenus distribués mentionnés aux articles 108 à 117 bis et 120 à 123 bis du Code général des impôts dont désormais assujettis à un prélèvement forfaitaire unique (PFU), dit « Flat tax », de 30 %, calculé sur les revenus bruts distribués.

Les associés personnes physiques qui le souhaitent peuvent néanmoins opter pour le maintien de la taxation au barème progressif de l'impôt sur le revenu.

Dans ce cas, ils demeurent assujettis au prélèvement à la source au taux de 12,8 %, auxquels s'ajoutent les prélèvements sociaux au taux de 17,2 %. Ce prélèvement à la source s'impute sur l'impôt sur le revenu dû au titre de l'année au cours de laquelle il a été opéré. S'il excède l'impôt dû, l'excédent est restitué. En contrepartie, les associés peuvent continuer de bénéficier, sur le montant des dividendes distribués, de l'abattement de 40 % prévu à l'article 158 du Code général des impôts.

Nous vous rappelons que, conformément aux dispositions de l'article L. 136-7 du Code de la sécurité sociale, les prélèvements sociaux sur les dividendes versés aux personnes physiques fiscalement domiciliées en France sont prélevés à la source par l'établissement payeur et versés au Trésor Public dans les 15 premiers jours du mois suivant celui du paiement des dividendes.

Conformément à la loi, l'Assemblée Générale prend acte que les dividendes distribués au titre des trois exercices précédents ont été les suivants :

Exercice	Dividende par action	Éligibilité à l'abattement (CGI, Art. 158)	Non éligibilité à l'abattement (CGI, Art. 158)
30 avril 2017	152 Euros	176 168 Euros	203 832 Euros
30 avril 2018	110 Euros	127 490 Euros	147 510 Euros
30 avril 2019	102,04 Euros cat. A 45 000 Euros cat. B	117 693 Euros	182 307 Euros

**Vote de l'Assemblée Générale Ordinaire Annuelle en date du 30 octobre 2020**

***Cette résolution, mise aux voix, est adoptée à l'unanimité.***



**Certifié conforme  
Le Président**



**PLC Conseil**  
ce qui compte, c'est vous

**2 L.M S.A.S**

**Rapport du commissaire aux  
comptes sur les comptes  
annuels**

Exercice clos le 30 avril 2020  
2 L.M S.A.S  
44, rue Aristide Briand - 60870 Villers Saint Paul  
*Ce rapport contient 20 pages*

SIÈGE SOCIAL : 8, rue de Sétubal - 60000 Beauvais  
Tél. : 03 44 02 88 53 - Fax : 03 44 02 88 54 - Site : [www.plc-conseil.fr](http://www.plc-conseil.fr) - mail : [contact@plc-conseil.fr](mailto:contact@plc-conseil.fr)

## **2 L.M S.A.S**

Siège social : 44, rue Aristide Briand - 60870 Villers Saint Paul  
Capital social : 100 000 €

### **Rapport du commissaire aux comptes sur les comptes annuels**

Exercice clos le 30 avril 2020

A l'Assemblée Générale de la société 2 L.M S.A.S

## **1 Opinion**

En exécution de la mission qui nous a été confiée par votre assemblée générale, nous avons effectué l'audit des comptes annuels de la société 2 L.M S.A.S relatifs à l'exercice clos le 30 avril 2020, tels qu'ils sont joints au présent rapport. Ces comptes ont été arrêtés par le Comité de gestion le 29/07/2020 sur la base des éléments disponibles à cette date dans un contexte évolutif de crise sanitaire liée au Covid-19.

Nous certifions que les comptes annuels sont, au regard des règles et principes comptables français, réguliers et sincères et donnent une image fidèle du résultat des opérations de l'exercice écoulé ainsi que de la situation financière et du patrimoine de la société à la fin de cet exercice.

## **2 Fondement de l'opinion**

### ***Référentiel d'audit***

Nous avons effectué notre audit selon les normes d'exercice professionnel applicables en France. Nous estimons que les éléments que nous avons collectés sont suffisants et appropriés pour fonder notre opinion.

Les responsabilités qui nous incombent en vertu de ces normes sont indiquées dans la partie « Responsabilités du commissaire aux comptes relatives à l'audit des comptes annuels » du présent rapport.

### ***Indépendance***

Nous avons réalisé notre mission d'audit dans le respect des règles d'indépendance qui nous sont applicables, sur la période du 1<sup>er</sup> mai 2019 à la date d'émission de notre rapport, et notamment nous n'avons pas fourni de services interdits par le code de déontologie de la profession de commissaire aux comptes.

## **3 Justification des appréciations**

En application des dispositions des articles L. 823-9 et R.823-7 du code de commerce relatives à la justification de nos appréciations, nous portons à votre connaissance les appréciations suivantes qui, selon notre jugement professionnel, ont été les plus importantes pour l'audit des comptes annuels de l'exercice.

Les appréciations ainsi portées s'inscrivent dans le contexte de l'audit des comptes annuels pris dans leur ensemble, arrêtés dans les conditions rappelées précédemment, et de la formation de notre opinion exprimée ci-avant. Nous n'exprimons pas d'opinion sur des éléments de ces comptes annuels pris isolément.

Les titres de participation, dont le montant net figurant au bilan au 30 avril 2020 s'établit à 2.734.859 euros, sont évalués à leur coût de revient et dépréciés sur la base de leur valeur d'utilité selon les modalités décrites en notes « Immobilisations financières » de l'annexe. Sur la base des informations qui nous ont été communiquées, nos travaux ont consisté à apprécier les données sur lesquelles se fondent ces valeurs d'utilité.

## **4 Vérifications spécifiques**

Nous avons également procédé, conformément aux normes d'exercice professionnel applicables en France, aux vérifications spécifiques prévues par les textes légaux et réglementaires.

Nous n'avons pas d'observation à formuler sur la sincérité et la concordance avec les comptes annuels des informations données dans le rapport de gestion du Comité de gestion arrêté le 14/10/2020 et dans les autres documents sur la situation financière et les comptes annuels adressés aux associés. S'agissant des événements survenus et des éléments connus postérieurement à la date d'arrêté des comptes relatifs aux effets de la crise liée au Covid-19, la direction nous a indiqué qu'ils feront l'objet d'une communication à l'Assemblée Générale appelée à statuer sur les comptes.

En application de la loi, nous vous signalons que les informations relatives aux délais de paiement prévues à l'article D.441-4 du code de commerce sont mentionnées de façon incomplète dans le rapport de gestion. En conséquence nous ne pouvons attester de leur sincérité et de leur concordance avec les comptes annuels.

## **5 Responsabilités de la direction et des personnes constituant le gouvernement d'entreprise relatives aux comptes annuels**

Il appartient à la direction d'établir des comptes annuels présentant une image fidèle conformément aux règles et principes comptables français ainsi que de mettre en place le contrôle interne qu'elle estime nécessaire à l'établissement de comptes annuels ne comportant pas d'anomalies significatives, que celles-ci proviennent de fraudes ou résultent d'erreurs.

Lors de l'établissement des comptes annuels, il incombe à la direction d'évaluer la capacité de la société à poursuivre son exploitation, de présenter dans ces comptes, le cas échéant, les informations nécessaires relatives à la continuité d'exploitation et d'appliquer la convention comptable de continuité d'exploitation, sauf s'il est prévu de liquider la société ou de cesser son activité.

Les comptes annuels ont été arrêtés par le Comité de gestion.

## **6 Responsabilités du commissaire aux comptes relatives à l'audit des comptes annuels**

Il nous appartient d'établir un rapport sur les comptes annuels. Notre objectif est d'obtenir l'assurance raisonnable que les comptes annuels pris dans leur ensemble ne comportent pas d'anomalies significatives. L'assurance raisonnable correspond à un niveau élevé d'assurance, sans toutefois garantir qu'un audit réalisé conformément aux normes d'exercice professionnel permet de systématiquement détecter toute anomalie significative. Les anomalies peuvent provenir de fraudes ou résulter d'erreurs et sont considérées comme significatives lorsque l'on peut raisonnablement s'attendre à ce qu'elles puissent, prises individuellement ou en cumulé, influencer les décisions économiques que les utilisateurs des comptes prennent en se fondant sur ceux-ci.

Comme précisé par l'article L.823-10-1 du code de commerce, notre mission de certification des comptes ne consiste pas à garantir la viabilité ou la qualité de la gestion de votre société.

Dans le cadre d'un audit réalisé conformément aux normes d'exercice professionnel applicables en France, le commissaire aux comptes exerce son jugement professionnel tout au long de cet audit. En outre :

- il identifie et évalue les risques que les comptes annuels comportent des anomalies significatives, que celles-ci proviennent de fraudes ou résultent d'erreurs, définit et met en œuvre des procédures d'audit face à ces risques, et recueille des éléments qu'il estime suffisants et appropriés pour fonder son opinion. Le risque de non-détection d'une anomalie significative provenant d'une fraude est plus élevé que celui d'une anomalie significative résultant d'une erreur, car la fraude peut impliquer la collusion, la falsification, les omissions volontaires, les fausses déclarations ou le contournement du contrôle interne ;
- il prend connaissance du contrôle interne pertinent pour l'audit afin de définir des procédures d'audit appropriées en la circonstance, et non dans le but d'exprimer une opinion sur l'efficacité du contrôle interne ;
- il apprécie le caractère approprié des méthodes comptables retenues et le caractère raisonnable des estimations comptables faites par la direction, ainsi que les informations les concernant fournies dans les comptes annuels ;
- il apprécie le caractère approprié de l'application par la direction de la convention comptable de continuité d'exploitation et, selon les éléments collectés, l'existence ou non d'une incertitude significative liée à des événements ou à des circonstances susceptibles de mettre en cause la capacité de la société à poursuivre son exploitation. Cette appréciation s'appuie sur les éléments collectés jusqu'à la date de son rapport, étant toutefois rappelé que des circonstances ou événements ultérieurs pourraient mettre en cause la continuité d'exploitation. S'il conclut à l'existence d'une incertitude significative, il attire l'attention des lecteurs de son rapport sur les informations fournies dans les comptes annuels au sujet de cette incertitude ou, si ces informations ne sont pas fournies ou ne sont pas pertinentes, il formule une certification avec réserve ou un refus de certifier ;
- il apprécie la présentation d'ensemble des comptes annuels et évalue si les comptes annuels reflètent les opérations et événements sous-jacents de manière à en donner une image fidèle.

Beauvais, le 15 octobre 2020



Lionel CHISS  
Commissaire aux Comptes

# Bilan Actif

Période du 01/05/19 au 30/04/20  
Edition du 28/07/20  
Devise d'édition Euro

2 L.M.

RUBRIQUES	BRUT	Amortissements	Net (N) 30/04/2020	Net (N-1) 30/04/2019
CAPITAL SOUSCRIT NON APPELÉ				
<b>IMMOBILISATIONS INCORPORELLES</b>				
Frais d'établissement				
Frais de développement				
Concession, brevets et droits similaires	91 720	85 315	6 405	16 723
Fonds commercial				
Autres immobilisations incorporelles	92 000	16 333	75 667	81 800
Avances et acomptes sur immobilisations incorporelles				
<b>TOTAL immobilisations incorporelles :</b>	<b>183 720</b>	<b>101 649</b>	<b>82 072</b>	<b>98 523</b>
<b>IMMOBILISATIONS CORPORELLES</b>				
Terrains				
Constructions				
Installations techniques, matériel et outillage industriel				
Autres immobilisations corporelles	360 663	207 691	152 972	34 919
Immobilisations en cours				
Avances et acomptes				
<b>TOTAL immobilisations corporelles :</b>	<b>360 663</b>	<b>207 691</b>	<b>152 972</b>	<b>34 919</b>
<b>IMMOBILISATIONS FINANCIÈRES</b>				
Participations évaluées par mise en équivalence				
Autres participations	2 734 859		2 734 859	2 848 359
Créances rattachées à des participations				
Autres titres immobilisés				
Prêts				
Autres immobilisations financières				
<b>TOTAL immobilisations financières :</b>	<b>2 734 859</b>		<b>2 734 859</b>	<b>2 848 359</b>
<b>ACTIF IMMOBILISÉ</b>	<b>3 279 242</b>	<b>309 340</b>	<b>2 969 902</b>	<b>2 981 801</b>
<b>STOCKS ET EN-COURS</b>				
Matières premières et approvisionnement				
Stocks d'en-cours de production de biens				
Stocks d'en-cours production de services				
Stocks produits intermédiaires et finis				
Stocks de marchandises				
<b>TOTAL stocks et en-cours :</b>				
<b>CRÉANCES</b>				
Avances, acomptes versés sur commandes				
Créances clients et comptes rattachés	472 062		472 062	465 129
Autres créances	300 936		300 936	360 222
Capital souscrit et appelé, non versé				
<b>TOTAL créances :</b>	<b>772 999</b>		<b>772 999</b>	<b>825 351</b>
<b>DISPONIBILITÉS ET DIVERS</b>				
Valeurs mobilières de placement	400 000		400 000	400 000
Disponibilités	536 457		536 457	97 937
Charges constatées d'avance	46 736		46 736	118 989
<b>TOTAL disponibilités et divers :</b>	<b>983 193</b>		<b>983 193</b>	<b>616 926</b>
<b>ACTIF CIRCULANT</b>	<b>1 756 192</b>		<b>1 756 192</b>	<b>1 442 277</b>
Frais d'émission d'emprunts à étaler				
Primes remboursement des obligations				
Écart de conversion actif				
<b>TOTAL GÉNÉRAL</b>	<b>5 035 434</b>	<b>309 340</b>	<b>4 726 094</b>	<b>4 424 078</b>

# Bilan Passif

2 L.M.

Période du 01/05/19 au 30/04/20  
Edition du 28/07/20  
Devise d'édition Euro

RUBRIQUES	Net (N) 30/04/2020	Net (N-1) 30/04/2019
<b>SITUATION NETTE</b>		
Capital social ou individuel dont versé 100 000	100 000	100 000
Primes d'émission, de fusion, d'apport, ...		
Écarts de réévaluation dont écart d'équivalence		
Réserve légale	13 703	13 703
Réserves statutaires ou contractuelles		
Réserves réglementées		
Autres réserves	3 530 840	3 721 954
Report à nouveau		
Résultat de l'exercice	344 738	108 886
<b>TOTAL situation nette :</b>	<b>3 989 282</b>	<b>3 944 543</b>
SUBVENTIONS D'INVESTISSEMENT		
PROVISIONS RÉGLEMENTÉES	134 998	134 998
<b>CAPITAUX PROPRES</b>	<b>4 124 279</b>	<b>4 079 541</b>
Produits des émissions de titres participatifs		
Avances conditionnées		
<b>AUTRES FONDS PROPRES</b>		
Provisions pour risques		
Provisions pour charges		
<b>PROVISIONS POUR RISQUES ET CHARGES</b>		
<b>DETTES FINANCIÈRES</b>		
Emprunts obligataires convertibles		
Autres emprunts obligataires		
Emprunts et dettes auprès des établissements de crédit	77	79
Emprunts et dettes financières divers		91 877
<b>TOTAL dettes financières :</b>	<b>77</b>	<b>91 956</b>
AVANCES ET ACOMPTES RECUS SUR COMMANDES EN COURS		
<b>DETTES DIVERSES</b>		
Dettes fournisseurs et comptes rattachés	195 868	77 324
Dettes fiscales et sociales	372 914	171 162
Dettes sur immobilisations et comptes rattachés		
Autres dettes	32 956	4 095
<b>TOTAL dettes diverses :</b>	<b>601 738</b>	<b>252 581</b>
PRODUITS CONSTATÉS D'AVANCE		
<b>DETTES</b>	<b>601 815</b>	<b>344 537</b>
Ecarts de conversion passif		
<b>TOTAL GÉNÉRAL</b>	<b>4 726 094</b>	<b>4 424 078</b>

# Compte de Résultat (Première Partie)

2 L.M.

Période du 01/05/19 au 30/04/20  
Edition du 28/07/20  
Devise d'édition Euro

RUBRIQUES	France	Export	Net (N) 30/04/2020	Net (N-1) 30/04/2019
Ventes de marchandises				
Production vendue de biens				
Production vendue de services	1 362 980		1 362 980	1 304 800
<b>Chiffres d'affaires nets</b>	<b>1 362 980</b>		<b>1 362 980</b>	<b>1 304 800</b>
Production stockée				
Production immobilisée				
Subventions d'exploitation				
Reprises sur amortissements et provisions, transfert de charges			287 238	265 480
Autres produits				
<b>PRODUITS D'EXPLOITATION</b>			<b>1 650 218</b>	<b>1 570 280</b>
<b>CHARGES EXTERNES</b>				
Achats de marchandises [et droits de douane]				
Variation de stock de marchandises				
Achats de matières premières et autres approvisionnements				
Variation de stock (matières premières et approvisionnements)				
Autres achats et charges externes			594 127	600 359
<b>TOTAL charges externes :</b>			<b>594 127</b>	<b>600 359</b>
<b>IMPOTS, TAXES ET VERSEMENTS ASSIMILÉS</b>			34 780	61 585
<b>CHARGES DE PERSONNEL</b>				
Salaires et traitements			709 823	690 053
Charges sociales			336 345	319 870
<b>TOTAL charges de personnel :</b>			<b>1 046 168</b>	<b>1 009 923</b>
<b>DOTATIONS D'EXPLOITATION</b>				
Dotations aux amortissements sur immobilisations			50 640	53 208
Dotations aux provisions sur immobilisations				
Dotations aux provisions sur actif circulant				
Dotations aux provisions pour risques et charges				
<b>TOTAL dotations d'exploitation :</b>			<b>50 640</b>	<b>53 208</b>
<b>AUTRES CHARGES D'EXPLOITATION</b>				
<b>CHARGES D'EXPLOITATION</b>			<b>1 725 716</b>	<b>1 725 074</b>
<b>RÉSULTAT D'EXPLOITATION</b>			<b>(75 498)</b>	<b>(154 794)</b>

## Compte de Résultat (Seconde Partie)

2 L.M.

Période du 01/05/19 au 30/04/20  
Edition du 28/07/20  
Devise d'édition Euro

RUBRIQUES	Net (N) 30/04/2020	Net (N-1) 30/04/2019
<b>RÉSULTAT D'EXPLOITATION</b>	<b>(75 498)</b>	<b>(154 794)</b>
Bénéfice attribué ou perte transférée Perte supportée ou bénéfice transféré		
<b>PRODUITS FINANCIERS</b>		
Produits financiers de participation	237 600	248 800
Produits des autres valeurs mobilières et créances de l'actif immobilisé		
Autres intérêts et produits assimilés	8 049	7 261
Reprises sur provisions et transferts de charges		
Différences positives de change		
Produits nets sur cessions de valeurs mobilières de placement		
	<b>245 649</b>	<b>256 061</b>
<b>CHARGES FINANCIÈRES</b>		
Dotations financières aux amortissements et provisions		
Intérêts et charges assimilées	2 116	1 442
Différences négatives de change		
Charges nettes sur cessions de valeurs mobilières de placement		
	<b>2 116</b>	<b>1 442</b>
<b>RÉSULTAT FINANCIER</b>	<b>243 534</b>	<b>254 619</b>
<b>RÉSULTAT COURANT AVANT IMPOTS</b>	<b>168 035</b>	<b>99 824</b>
<b>PRODUITS EXCEPTIONNELS</b>		
Produits exceptionnels sur opérations de gestion	1	1
Produits exceptionnels sur opérations en capital	328 484	
Reprises sur provisions et transferts de charges		
	<b>328 485</b>	<b>1</b>
<b>CHARGES EXCEPTIONNELLES</b>		
Charges exceptionnelles sur opérations de gestion	10 245	142
Charges exceptionnelles sur opérations en capital	113 500	
Dotations exceptionnelles aux amortissements et provisions		
	<b>123 745</b>	<b>142</b>
<b>RÉSULTAT EXCEPTIONNEL</b>	<b>204 740</b>	<b>(141)</b>
Participation des salariés aux résultats de l'entreprise Impôts sur les bénéfices	28 037	(9 203)
<b>TOTAL DES PRODUITS</b>	<b>2 224 352</b>	<b>1 826 342</b>
<b>TOTAL DES CHARGES</b>	<b>1 879 614</b>	<b>1 717 455</b>
<b>BÉNÉFICE OU PERTE</b>	<b>344 738</b>	<b>108 886</b>

**SAS 2 LM**

**Annexe**  
**aux comptes annuels de l'exercice clos le**  
**30/04/2020**  
**Montants en EUR**

**SAS 2 LM**

**44 rue Aristide Briand – 60870 Villers Saint Paul**  
*Ce rapport contient 7 pages*

**DB**

## Sommaire

1	Principes comptables et faits majeurs de l'exercice	3
1.1	Principes, règles et méthodes comptables	3
1.2	Faits majeurs de l'exercice	
1.3	Covid	3
2	Informations relatives au bilan	3
2.1	Bilan actif	3
2.1.1	Immobilisations incorporelles. Amortissements pour dépréciation	3
2.1.2	Immobilisations corporelles. Amortissements pour dépréciation	4
2.1.3	Immobilisations financières.	4
2.1.4	Liste des filiales et participations	4
2.1.5	Actif circulant - Classement par échéance	4
2.1.6	Produits à recevoir	5
2.2	Bilan passif	5
2.2.1	Capital	5
2.2.2	Provisions	5
2.2.3	Engagements pris en matière de retraite	5
2.2.4	Dettes financières - Classement par échéance	5
2.2.5	Autres dettes - Classement par échéance	5
2.2.6	Engagements Hors Bilan	
2.2.7	Charges constatées d'avance	6
3	Intégration fiscale	7

# **1 Principes comptables et faits majeurs de l'exercice**

## **1.1 Principes, règles et méthodes comptables**

Les comptes annuels ont été arrêtés conformément aux dispositions du Code de Commerce, du décret du 29 novembre 1983 et du plan comptable général.

Les conventions générales comptables ont été appliquées dans le respect du principe de prudence, conformément aux hypothèses de base : continuité de l'exploitation, permanence des méthodes comptables d'un exercice à l'autre, indépendance des exercices, conformément aux règles générales d'établissement et de présentation des comptes annuels.

## **1.2 Faits majeurs de l'exercice**

Les titres de la SARL Belbeoc'h et de la SAS Flameco ont été cédés sur l'exercice.

La plus-nette réalisée est de 214.983 €

## **1.3 Covid**

La crise sanitaire liée au COVID-19 et la promulgation de l'état d'urgence sanitaire par la loi n°2020-290 du 23 mars 2020 d'urgence constituent un événement majeur.

A la date d'établissement des comptes, l'entreprise n'est pas en mesure de chiffrer l'impact de la crise sur son patrimoine, sa situation financière et son résultat.

L'entreprise a toutefois mis en action un plan de continuation de l'activité en utilisant les mesures suivantes :

Report du paiement des cotisations MSA de 02/2020 en 05/2020

A la date d'arrêt des comptes, l'entreprise estime que la poursuite de son exploitation n'est pas remise en cause.

# **2 Informations relatives au bilan**

## **2.1 Bilan actif**

### **2.1.1 Immobilisations incorporelles. Amortissements pour dépréciation**

<b>Types d'immobilisations</b>	<b>Mode</b>	<b>Durée</b>
Logiciels et progiciels	Linéaire	3 ans

## 2.1.2 Immobilisations corporelles. Amortissements pour dépréciation

Types d'immobilisations	Mode	Durée
Installations générales	Linéaire	10 ans
Matériel de transport	Linéaire	4 ou 5 ans
Matériel de bureau	Linéaire ou dégressif	5 ans

Mouvements de l'exercice : Cf Tableaux 2054 et 2055

## 2.1.3 Immobilisations financières.

La valeur brute est constituée par le coût d'achat et les frais d'acquisition.

Lorsque la valeur d'inventaire est inférieure à la valeur brute, une provision pour dépréciation est constituée du montant de la différence.

## 2.1.4 Liste des filiales et participations

Société	Capitaux propres	Capital détenu	Valeur Cpt nette des titres détenus	CA H.T du dernier exercice clos	Résultat du dernier exercice	Dividendes encaissés au cours de l'exercice
Sa Loiseur paysage	3.373.266	98%	984.821	12.836.648	175.637	117.600
Sas Naturéco	648.446	100%	38.112	796.425	15.657	60.000
Sas Eparev	989.853	100%	480.000	1.973.932	134.488	60.000
Sas Roussel Paysage	1.571.763	100%	1.024.982	7.623.679	287.980	0
Sas Hydrogénie	137.399	55%	55.000	799.223	24.387	0

## 2.1.5 Actif circulant - Classement par échéance

L'exigibilité de toutes les créances de l'actif circulant est inférieure à un an.

### **2.1.6 Produits à recevoir**

Ils s'élèvent à 236.376 € et concernent des factures à établir Intra groupe.

## **2.2 Bilan passif**

### **2.2.1 Capital**

Le capital est composé de 2.500 actions de 40 € de valeur nominale. Il n'y a pas eu de changement au cours de l'exercice.

### **2.2.2 Provisions**

Néant

### **2.2.3 Engagements pris en matière de retraite**

Il n'a pas été comptabilisé d'indemnité de départ en retraite dans les comptes annuels au 30 avril 2020. La convention collective afférente à l'activité de la société est celle des entreprises paysagistes.

### **2.2.4 Dettes financières - Classement par échéance**

<b>Rubriques</b>	<b>Total</b>	<b>à 1 an au plus</b>	<b>entre 1 et 5 ans</b>	<b>plus de 5 ans</b>
Emprunts et dettes auprès des établissements de crédit	<b>0</b>	<b>0</b>	<b>0</b>	<b>0</b>
Compte Courant Filiales	<b>0</b>	<b>0</b>	<b>0</b>	<b>0</b>

### **2.2.5 Autres dettes - Classement par échéance**

Toutes les dettes, autres que financières, sont d'échéance inférieure à un an.

### **2.2.6 Engagements Hors Bilan**

Le capital restant dû des emprunts contractés par la SAS HYDROGENIE dont la SAS 2LM s'est portée caution représente 42.785 €

### **2.2.7 Charges constatées d'avance**

Les charges constatées d'avance d'un montant de 46.736 € se décomposent comme suit :

- Abonnement et maintenance informatique : 30.815 €
- Assurances : 793 €
- Honoraires : 960 €
- Publicité : 3.350 €
- Cotisations : 10.818 €

### **2.2.8 Charges à payer**

518600 Intérêts à payer : 77€  
408100 Factures non parvenues : 6.101€  
428200 Dettes congés payés : 15.500€  
438620 Charges sociales à payer : 6.510€  
448600 Etat à payer : 9.954€  
468600 Divers – charges à payer : 32.956€  
Soit un total de 71.098€

### 3 Intégration fiscale

La société a opté pour le régime fiscal des groupes de sociétés à compter du 1<sup>er</sup> mai 1998. Le périmètre d'intégration se présente comme suit:

- Société mère: SAS 2 LM
- Filiales:
  - Sa Loiseleur paysage
  - Sas Loiseleur IDF
  - Sas Naturéco
  - Sas Eparev
  - Sas Roussel Paysage

Chaque société détermine son propre résultat fiscal et calcule l'impôt correspondant si le résultat est positif.

Les quotes-parts de frais et charges afférentes aux distributions opérées entre les sociétés du groupe ont été neutralisées dans le résultat fiscal du groupe.

Les plus values à court terme sur cessions intra groupe ont été neutralisées dans le résultat fiscal du groupe.

Au 30 avril 2020, le résultat fiscal du groupe s'élève à 1 013 926 €, se détaillant comme suit:

• Sas 2 LM	392
• Sa Loiseleur paysage	162.447
• Sas Loiseleur IDF	189.137
• Sas Natureco	-24.023
• Sas Eparev	188.591
• Sas Roussel Paysage	497.382
	<b>1.013.926</b>

CADRE A										IMMOBILISATIONS		Valeur brute des immobilisations au début de l'exercice		Augmentations					
CADRE B										IMMOBILISATIONS		Diminutions		Valeur brute des immobilisations à la fin de l'exercice		Réévaluation légale* ou évaluation par mise en équivalence			
INCORP.										TOTAL I		1		2		3			
CORPORELLES										TOTAL II									
FINANCIÈRES										TOTAL III									
TOTAL GÉNÉRAL (I + II + III + IV)																			
Désignation de l'entreprise : 2 L.M.																Néant <input type="checkbox"/>			
INCORP.										Frais d'établissement et de développement		CZ		D8		D9			
CORPORELLES										Autres postes d'immobilisations incorporelles		KD		183 720		KE		KF	
CORPORELLES										Terrains		KG		KH		KI			
CORPORELLES										Constructions		KJ		KK		KL			
CORPORELLES										Sur sol propre		L9		KM		KN			
CORPORELLES										Sur sol d'autrui		M1		KP		KQ			
CORPORELLES										Installations générales, agencements* et aménagements des constructions		Dont Composants M2		KS		KT			
CORPORELLES										Installations techniques, matériel et outillage industriels		Dont Composants M3		KV		KW			
CORPORELLES										Autres immobilisations corporelles				3 434		KX			
CORPORELLES										Installations générales, agencements, aménagements divers *				90 977		KY			
CORPORELLES										Matériel de transport *				118 411		KZ			
CORPORELLES										Matériel de bureau et mobilier informatique						LD			
CORPORELLES										Emballages récupérables et divers *						LE			
CORPORELLES										Immobilisations corporelles en cours		LH		LI		LJ			
CORPORELLES										Avances et acomptes		LK		LL		LM			
CORPORELLES										TOTAL III		LN		212 822		LO			
FINANCIÈRES										Participations évaluées par mise en équivalence		8G		8M		8T			
FINANCIÈRES										Autres participations		8U		2 848 359		8V			
FINANCIÈRES										Autres titres immobilisés		1P		1R		1S			
FINANCIÈRES										Prêts et autres immobilisations financières		1T		1U		1V			
FINANCIÈRES										TOTAL IV		LQ		2 848 359		LR			
FINANCIÈRES										TOTAL GÉNÉRAL (I + II + III + IV)		ØG		3 244 901		ØH			
CORPORELLES										Frais d'établissement et de développement		IN		CØ		DØ			
CORPORELLES										Autres postes d'immobilisations incorporelles		IO		LV		LW			
CORPORELLES										TOTAL I				183 720		1X			
CORPORELLES										TOTAL II									
CORPORELLES										Terrains		IP		LX		LY			
CORPORELLES										Constructions		IQ		MA		MB			
CORPORELLES										Sur sol propre		IR		MD		ME			
CORPORELLES										Sur sol d'autrui		IS		MG		MH			
CORPORELLES										Inst. gales, agents et am. des constructions		IT		MJ		MK			
CORPORELLES										Installations techniques, matériel et outillage industriels		IU		MM		MN			
CORPORELLES										Autres immobilisations corporelles				137 682		MO			
CORPORELLES										Inst. gales, agents, aménagements divers				90 977		MQ			
CORPORELLES										Matériel de transport		IV		MP		MR			
CORPORELLES										Matériel de bureau et informatique, mobilier		IW		MS		MT			
CORPORELLES										Emballages récupérables et divers *		IX		MV		MW			
CORPORELLES										Immobilisations corporelles en cours		MY		MZ		NA			
CORPORELLES										Avances et acomptes		NC		ND		NE			
CORPORELLES										TOTAL III		IY		4 400		NH			
CORPORELLES										Participations évaluées par mise en équivalence		IZ		ØU		M7			
CORPORELLES										Autres participations		IØ		ØX		ØY			
CORPORELLES										Autres titres immobilisés		1I		2B		2C			
CORPORELLES										Prêts et autres immobilisations financières		I2		2E		2F			
CORPORELLES										TOTAL IV		I3		NJ		NK			
CORPORELLES														113 500		2 734 859			
CORPORELLES										TOTAL GÉNÉRAL (I + II + III + IV)		I4		ØK		ØL			
CORPORELLES														117 900		3 279 242			

\*Des explications concernant cette rubrique sont données dans la notice n° 2032

Désignation de l'entreprise 2 L.M.							Néant <input type="checkbox"/> *		
<b>CADRE A</b>									
<b>SITUATIONS ET MOUVEMENTS DE L'EXERCICE DES AMORTISSEMENTS TECHNIQUES (OU VENANT EN DIMINUTION DE L'ACTIF) *</b>									
IMMOBILISATIONS AMORTISSABLES		Montant des amortissements au début de l'exercice		Augmentations : dotations de l'exercice		Diminutions : amortissements afférents aux éléments sortis de l'actif et reprises		Montant des amortissements à la fin de l'exercice	
Frais d'établissement et de développement		CY		EL		EM		EN	
Autres immobilisations incorporelles		85 197		PF		16 452		PH 101 649	
TOTAL I									
TOTAL II		PE		PW		PX		PY	
Terrains		PI		PJ		PK		PL	
Constructions		Sur sol propre		PN		PO		PQ	
		Sur sol d'autrui		PS		PT		PU	
Inst générales, agencements et aménagements des constructions		PR		PV		PX		PY	
Installations techniques, matériel et outillage industriels		PZ		QA		QB		QC	
Autres immobilisations corporelles		Inst générales, agencements, aménagements divers		QD 3 434		QE 6 712		QF 10 147	
		Matériel de transport		QH 75 942		QI 12 872		QJ 88 814	
		QL 98 526		QM 14 605		QN 4 400		QO 108 731	
		QP		QR		QS		QT	
TOTAL III		QU 177 903		QV 34 189		QW 4 400		QX 207 691	
TOTAL GÉNÉRAL (I + II + III)		ØN 263 100		ØP 50 640		ØQ 4 400		ØR 309 340	
<b>CADRE B</b>									
<b>VENTILATION DES MOUVEMENTS AFFECTANT LA PROVISION POUR AMORTISSEMENTS DÉROGATOIRES</b>									
Immobilisations amortissables	DOTATIONS						REPRISES		Mouvement net des amortissements à la fin de l'exercice
	Colonne 1 Différentiel de durée et autres	Colonne 2 Mode dégressif		Colonne 3 Amortissement fiscal exceptionnel		Colonne 4 Différentiel de durée et autres	Colonne 5 Mode dégressif	Colonne 6 Amortissement fiscal exceptionnel	
Frais établissements	M9	N1	N2	N3	N4	N5	N6		
TOTAL I									
Autres immob. incorporelles	N7	N8	P6	P7	P8	P9	Q1		
TOTAL II									
Terrains	Q2	Q3	Q4	Q5	Q6	Q7	Q8		
Constructions	Sur sol propre	R1	R2	R3	R4	R5	R6		
	Sur sol d'autrui	R7	R8	R9	S1	S2	S3	S4	
Inst gales, agenc et am. des const.	S5	S6	S7	S8	S9	T1	T2		
Inst techniques mat. et outillage	T3	T4	T5	T6	T7	T8	T9		
Autres immobilisations corporelles	Inst gales, agenc am. divers	U1	U2	U3	U4	U5	U6	U7	
	Matériel de transport	U8	U9	V1	V2	V3	V4	V5	
	Mat. bureau et inform. mobilier	V6	V7	V8	V9	W1	W2	W3	
	Emballages récup. et divers	W4	W5	W6	W7	W8	W9	X1	
TOTAL III	X2	X3	X4	X5	X6	X7	X8		
Frais d'acquisition de titres de participations	NL			NM			NO		
TOTAL IV									
Total général (I + II + III + IV)	NP	NQ	NR	NS	NT	NU	NV		
Total général non ventilé (NP + NQ + NR)	NW	Total général non ventilé (NS + NT + NU)		NY	Total général non ventilé (NW - NY)		NZ		
<b>CADRE C</b>									
MOUVEMENTS DE L'EXERCICE AFFECTANT LES CHARGES RÉPARTIES SUR PLUSIEURS EXERCICES *		Montant net au début de l'exercice		Augmentations		Dotations de l'exercice aux amortissements		Montant net à la fin de l'exercice	
Frais d'émission d'emprunt à étaler						Z9		Z8	
Primes de remboursement des obligations						SP		SR	

7

## PROVISIONS INSCRITES AU BILAN

Nature des provisions		Montant au début de l'exercice 1	AUGMENTATIONS : Dotations de l'exercice 2	DIMINUTIONS : Reprises de l'exercice 3	Montant à la fin de l'exercice 4
Provisions réglementées	Provisions pour reconstitution des gisements miniers et pétroliers *	3T	TA	TB	TC
	Provisions pour investissement (art. 237 bis A-II) *	3U	TD	TE	TF
	Provisions pour hausse des prix (I) *	3V	TG	TH	TI
	Amortissements dérogatoires	3X 134 998	TM	TN	TO 134 998
	Dont majorations exceptionnelles de 30 %	D3	D4	D5	D6
	Provisions pour prêts d'installation (art. 39 quinquies H du CGI)	IJ	IK	IL	IM
	Autres provisions réglementées (I)	3Y	TP	TQ	TR
	<b>TOTAL I</b>	3Z 134 998	TS	TT	TU 134 998
Provisions pour risques et charges	Provisions pour litiges	4A	4B	4C	4D
	Provisions pour garanties données aux clients	4E	4F	4G	4H
	Provisions pour pertes sur marchés à terme	4J	4K	4L	4M
	Provisions pour amendes et pénalités	4N	4P	4R	4S
	Provisions pour pertes de change	4T	4U	4V	4W
	Provisions pour pensions et obligations similaires	4X	4Y	4Z	5A
	Provisions pour impôts (I)	5B	5C	5D	5E
	Provisions pour renouvellement des immobilisations*	5F	5H	5J	5K
	Provisions pour gros entretien et grandes révisions	EO	EP	EQ	ER
	Provisions pour charges sociales et fiscales sur congés à payer *	5R	5S	5T	5U
	Autres provisions pour risques et charges (I)	5V	5W	5X	5Y
<b>TOTAL II</b>	5Z	TV	TW	TX	
Provisions pour dépréciation	- incorporelles	6A	6B	6C	6D
	- corporelles	6E	6F	6G	6H
	sur immobilisations - titres mis en équivalence	Ø2	Ø3	Ø4	Ø5
	- titres de participation	9U	9V	9W	9X
	- autres immobilisations financières (I)*	Ø6	Ø7	Ø8	Ø9
	Sur stocks et en cours	6N	6P	6R	6S
	Sur comptes clients	6T	6U	6V	6W
	Autres provisions pour dépréciation (I)*	6X	6Y	6Z	7A
<b>TOTAL III</b>	7B	TY	TZ	UA	
<b>TOTAL GÉNÉRAL (I + II + III)</b>	7C 134 998	UB	UC	UD 134 998	
Dont dotations et reprises	- d'exploitation	UE	UF		
	- financières	UG	UH		
	- exceptionnelles	UJ	UK		
Titres mis en équivalence : montant de la dépréciation à la clôture de l'exercice calculé selon les règles prévues à l'article 39-1-5e du C G I.					10
(I) à détailler sur feuillet séparé selon l'année de constitution de la provision ou selon l'objet de la provision					
NOTA : Les charges à payer ne doivent pas être mentionnées sur ce tableau mais être ventilées sur l'état détaillé des charges à payer dont la production est prévue par l'article 38 II de l'annexe III au CGI.					

8

**ÉTAT DES ÉCHÉANCES DES CRÉANCES ET  
DES DETTES A LA CLÔTURE DE L'EXERCICE \***

N° 2057-SD 2020

Designation de l'entreprise :		2 L.M.		Néant <input type="checkbox"/>			
<b>CADRE A</b>		<b>ÉTAT DES CRÉANCES</b>		Montant brut 1	A 1 an au plus 2	A plus d'un an 3	
DE L'ACTIF IMMOBILISÉ	Créances rattachées à des participations		UL		UM	UN	
	Prêts (1) (2)		UP		UR	US	
	Autres immobilisations financières		UT		UV	UW	
DE L'ACTIF CIRCULANT	Clients douteux ou litigieux		VA				
	Autres créances clients		UX	472 062	472 062		
	Créance représentative de titres (Provision pour dépréciation prêts ou remis en garantie * (antérieurement constituée) UO )		ZI				
	Personnel et comptes rattachés		UY				
	Sécurité sociale et autres organismes sociaux		UZ				
	État et autres collectivités publiques	Impôts sur les bénéfices		VM			
		Taxe sur la valeur ajoutée		VB	32 981	32 981	
		Autres impôts, taxes et versements assimilés		VN			
		Divers		VP			
	Groupe et associés (2)		VC	267 955	267 955		
	Débiteurs divers (dont créances relatives à des opérations de pension de titres)		VR				
	Charges constatées d'avance		VS	46 736	46 736		
	<b>TOTAUX</b>			VT	819 735	VU	819 735
RENVOIS	(1)	Montant des - Prêts accordés en cours d'exercice	VD				
		- Remboursements obtenus en cours d'exercice	VE				
	(2)	Prêts et avances consentis aux associés (personnes physiques)		VF			
<b>CADRE B</b>		<b>ÉTAT DES DETTES</b>		Montant brut 1	A 1 an au plus 2	A plus d'1 an et 5 ans au plus 3	A plus de 5 ans 4
Emprunts obligataires convertibles (1)		7Y					
Autres emprunts obligataires (1)		7Z					
Emprunts et dettes auprès des établissements de crédit (1)	à 1 an maximum à l'origine		VG				
	à plus d'1 an à l'origine		VH	77	77		
Emprunts et dettes financières divers (1) (2)		8A					
Fournisseurs et comptes rattachés		8B	195 868	195 868			
Personnel et comptes rattachés		8C	15 500	15 500			
Sécurité sociale et autres organismes sociaux		8D	95 491	95 491			
État et autres collectivités publiques	Impôts sur les bénéfices		8E	153 568	153 568		
	Taxe sur la valeur ajoutée		VW	90 881	90 881		
	Obligations cautionnées		VX				
	Autres impôts, taxes et assimilés		VQ	17 473	17 473		
Dettes sur immobilisations et comptes rattachés		8J					
Groupe et associés (2)		VI					
Autres dettes (dont dettes relatives à des opérations de pension de titres)		8K	32 956	32 956			
Dette représentative de titres empruntés ou remis en garantie*		ZZ					
Produits constatés d'avance		8L					
<b>TOTAUX</b>			VY	601 815	VZ	601 815	
RENVOIS	(1)	Emprunts souscrits en cours d'exercice	VJ		(2)	Montant des divers emprunts et dettes contractés auprès des associés personnes physiques	VL
		Emprunts remboursés en cours d'exercice	VK		* Des explications concernant cette rubrique sont données dans la notice n° 2032		