

RCS : ST DENIS DE LA REUNION

Code greffe : 9741

Documents comptables

REGISTRE DU COMMERCE ET DES SOCIETES

**Le greffier du tribunal de commerce de ST DENIS DE LA REUNION atteste l'exactitude des informations transmises ci-après**

Nature du document : Documents comptables (B-S)

Numéro de gestion : 1988 B 00330

Numéro SIREN : 347 483 901

Nom ou dénomination : INGENIERIE SPECIALISEE EN EQUIPEMENTS TECHNIQUES

Ce dépôt a été enregistré le 03/10/2019 sous le numéro de dépôt B2019/003127

**GREFFE DU TRIBUNAL DE COMMERCE  
SAINT-DENIS-DE-LA-REUNION**

**DEPOT DES COMPTES ANNUELS**

n° de dépôt : **B2019/003127**  
n° de gestion : **1988B00330**  
n° SIREN : **347 483 901 RCS Saint Denis de La Réunion**

Le greffier du Tribunal de Commerce de Saint-Denis-de-La-Réunion certifie avoir procédé le 03/10/2019 à un dépôt annexé au dossier du registre du commerce et des sociétés de la société :

INGENIERIE SPECIALISEE EN EQUIPEMENTS TECHNIQUES - Société à responsabilité limitée

8 rue Henri Cornu BP 12005 97801 Saint-denis Cedex . -FRANCE-

**date de clôture : 31/12/2018**

**Ce dépôt comprend les documents comptables prévus par la législation en vigueur.**

Concernant les événements RCS suivants :

**Dépôt des comptes annuels**



254073

**Béatrice BOERAEVE**

Expert Comptable

B 2019/003 127

# **INSET S A R L**

## **ETATS FINANCIERS** **EXERCICE DU 01/01/2018 AU 31/12/2018**



Inscrit au tableau de l'Ordre des  
Experts Comptables de la Réunion

**41.Rue PHILIBERT.CITE DES FLEURS .97400 .LA REUNION**

---

**Tél : (0262) 29.17.70 Fax : (0262) 97.17.11 e-mail : boerave@orange.fr**

Membre d'une association agréée par l'administration fiscale acceptant à ce titre le règlement par chèque libellé à son nom  
N° SIRET : 392 395 422 00059

# INSET SARL

## Sommaire

<b>Attestation d'Examen limité</b>	<b>1</b>
<b>Bilan INSET SARL</b>	<b>2</b>
<i>ACTIF</i>	2
<i>Actif immobilisé</i>	2
<i>Actif circulant</i>	2
<i>PASSIF</i>	3
<i>Capitaux Propres</i>	3
<i>Provisions pour risques et charges</i>	3
<i>Emprunts et dettes</i>	3
<b>Compte de résultat INSET SARL</b>	<b>4</b>
<b>Soldes intermédiaires de gestion</b>	<b>6</b>
<b>Annexes Légales 2019</b>	<b>8</b>
<b>Bilan détaillé</b>	<b>25</b>
<i>ACTIF</i>	25
<i>Actif immobilisé</i>	25
<i>Actif circulant</i>	25
<i>PASSIF</i>	27
<i>Capitaux Propres</i>	27
<i>Provisions pour risques et charges</i>	27
<i>Emprunts et dettes</i>	27
<b>Compte de résultat détaillé</b>	<b>29</b>

## Attestation d'Examen limité

### ATTESTATION

d'expert comptable

#### MISSION D'EXAMEN LIMITE DES COMPTES ANNUELS

*Dans le cadre de la mission d'Examen limité des comptes annuels de l'entreprise INSET SARL pour l'exercice du 01/01/2018 au 31/12/2018 et conformément à nos accords, j'ai effectué les diligences prévues par la norme professionnelle du Conseil supérieur de l'Ordre des experts-comptables applicable à la mission d'examen limité.*

A la date de mes travaux qui ne constituent pas un audit et à l'issue de ceux ci, je n'ai pas relevé d'élément remettant en cause la régularité et la sincérité des comptes annuels, ni l'image fidèle donnée par ceux-ci du patrimoine, du résultat et de la situation financière de l'entreprise *INSET SARL* à la fin de cet exercice.

Les comptes annuels ci-joints, qui comportent 32 pages, se caractérisent par les données suivantes :

total du bilan	1 345 287,25 Euros
chiffre d'affaires	1 948 604,08 Euros
résultat net comptable	198 440,83 Euros

Fait à SAINT-DENIS  
Le 15/04/2019

Signature de l'Expert Comptable

Cabinet BOERAEVE BEATRICE

## Bilan INSET SARL

Présenté en Euros

ACTIF	Exercice clos le 31/12/2018 (12 mois)		Exercice précédent 31/12/2017 (12 mois)		Variation
	Brut	Amort prov	Net	Net	
Capital souscrit non appelé (0)					
<b>Actif immobilisé</b>					
Frais d'établissement					
Recherche et développement	2 433		2 433	2 433	
Concessions, brevets, droits similaires	30 978	23 822	7 156	-2 433	9 589
Fonds commercial					
Autres immobilisations incorporelles	33 030	14 536	18 494	23 213	- 4 719
Avances et acomptes sur immobilisations incorporelles					
Terrains					
Constructions					
Installations techniques, matériel et outillage industriels	11 113	10 076	1 037	1 929	- 892
Autres immobilisations corporelles	335 154	226 937	108 217	52 481	55 736
Immobilisations en cours					
Avances et acomptes					
Participations évaluées selon mise en équivalence					
Autres participations	130 459		130 459	131 209	- 750
Créances rattachées à des participations				717	- 717
Autres titres immobilisés					
Prêts	500		500	7 000	- 6 500
Autres immobilisations financières	5 517		5 517	5 517	
<b>TOTAL (I)</b>	<b>549 184</b>	<b>275 371</b>	<b>273 813</b>	<b>222 065</b>	<b>51 748</b>
<b>Actif circulant</b>					
Matières premières, approvisionnements					
En-cours de production de biens					
En-cours de production de services					
Produits intermédiaires et finis					
Marchandises					
Avances et acomptes versés sur commandes					
Clients et comptes rattachés	532 763	50 127	482 637	555 223	- 72 586
Autres créances					
. Fournisseurs débiteurs	100		100	3 341	- 3 241
. Personnel	7 900		7 900	300	7 600
. Organismes sociaux	728		728	826	- 98
. Etat, impôts sur les bénéfices	4 695		4 695	32 843	- 28 148
. Etat, taxes sur le chiffre d'affaires	4 165		4 165	5 656	- 1 491
. Autres	55 454	12 216	43 238	39 191	4 047
Capital souscrit et appelé, non versé					
Valeurs mobilières de placement	222 968		222 968	112 702	110 266
Disponibilités	284 713		284 713	340 181	- 55 468
Instruments de trésorerie					
Charges constatées d'avance	4 133		4 133	3 217	916
<b>TOTAL (II)</b>	<b>1 117 618</b>	<b>62 343</b>	<b>1 055 275</b>	<b>1 093 481</b>	<b>- 38 206</b>
Charges à répartir sur plusieurs exercices (III)	16 199		16 199		16 199
Primes de remboursement des obligations (IV)					
Ecarts de conversion actif (V)					
<b>TOTAL ACTIF (0 à V)</b>	<b>1 683 001</b>	<b>337 714</b>	<b>1 345 287</b>	<b>1 315 546</b>	<b>29 741</b>

## Bilan INSET SARL (suite)

Présenté en Euros

PASSIF	Exercice clos le 31/12/2018 (12 mois)	Exercice précédent 31/12/2017 (12 mois)	Variation
<b>Capitaux Propres</b>			
Capital social ou individuel (dont versé : )	28 000	28 000	
Primes d'émission, de fusion, d'apport ...			
Ecart de réévaluation			
Réserve légale	4 972	4 972	
Réserves statutaires ou contractuelles			
Réserves réglementées			
Autres réserves	7 775	7 775	
Report à nouveau	744 692	723 771	20 921
Résultat de l'exercice	198 441	140 921	57 520
Subventions d'investissement			
Provisions réglementées			
Résultat de l'exercice précédent à affecter			
<b>TOTAL (I)</b>	<b>983 880</b>	<b>905 440</b>	<b>78 440</b>
Produits des émissions de titres participatifs			
Avances conditionnées			
<b>TOTAL (II)</b>			
<b>Provisions pour risques et charges</b>			
Provisions pour risques			
Provisions pour charges			
<b>TOTAL (III)</b>			
<b>Emprunts et dettes</b>			
Emprunts obligataires convertibles			
Autres Emprunts obligataires			
Emprunts et dettes auprès des établissements de crédit			
. Emprunts		4 590	- 4 590
. Découverts, concours bancaires			
Emprunts et dettes financières diverses			
. Divers			
. Associés			
Avances et acomptes reçus sur commandes en cours		72 587	- 72 587
Dettes fournisseurs et comptes rattachés	68 244	49 882	18 362
Dettes fiscales et sociales			
. Personnel	76 933	73 282	3 651
. Organismes sociaux	80 953	111 413	- 30 460
. Etat, impôts sur les bénéfices	30 000		30 000
. Etat, taxes sur le chiffre d'affaires	53 994	46 061	7 933
. Etat, obligations cautionnées			
. Autres impôts, taxes et assimilés	18 066	14 514	3 552
Dettes sur immobilisations et comptes rattachés		7 666	- 7 666
Autres dettes	33 217	30 111	3 106
Instruments de trésorerie			
Produits constatés d'avance			
<b>TOTAL (IV)</b>	<b>361 407</b>	<b>410 106</b>	<b>- 48 699</b>
Ecart de conversion passif (V)			
<b>TOTAL PASSIF (I à V)</b>	<b>1 345 287</b>	<b>1 315 546</b>	<b>29 741</b>

## Compte de résultat INSET SARL

Présenté en Euros

Présenté en Euros

	Exercice clos le 31/12/2018 (12 mois)	Exercice précédent 31/12/2017 (12 mois)	Variation absolue	%	
	France	Exportations	Total	Total	
Ventes de marchandises					
Production vendue biens					
Production vendue services	1 948 604		1 948 604	1 667 625	280 979 16,85
Chiffres d'affaires Nets	1 948 604		1 948 604	1 667 625	280 979 16,85
Production stockée					
Production immobilisée					
Subventions d'exploitation				293	- 293 -100
Reprises sur amort. et prov., transfert de charges				4 449	- 4 449 -100
Autres produits		2 096		560	1 536 274,29
Total des produits d'exploitation (I)		1 950 700		1 672 927	277 773 16,60
Achats de marchandises (y compris droits de douane)					
Variation de stock (marchandises)					
Achats de matières premières et autres approvisionnements		1 560		1 477	83 5,62
Variation de stock (matières premières et autres approv.)					
Autres achats et charges externes		419 888		313 207	106 681 34,06
Impôts, taxes et versements assimilés		23 143		20 832	2 311 11,09
Salaires et traitements		871 110		839 691	31 419 3,74
Charges sociales		335 678		333 190	2 488 0,75
Dotations aux amortissements sur immobilisations		56 651		39 234	17 417 44,39
Dotations aux provisions sur immobilisations					
Dotations aux provisions sur actif circulant		31 136			31 136 N/S
Dotations aux provisions pour risques et charges					
Autres charges		511		251	260 103,59
Total des charges d'exploitation (II)		1 739 676		1 547 881	191 795 12,39
RESULTAT EXPLOITATION (I-II)		211 024		125 046	85 978 68,76
Quotes-parts de résultat sur opérations faites en commun					
Bénéfice attribué ou perte transférée (III)					
Perte supportée ou bénéfice transféré (IV)					
Produits financiers de participations		2 525		3 740	- 1 215 -32,49
Produits des autres valeurs mobilières et créances		6 130		6 207	- 77 -1,24
Autres intérêts et produits assimilés		2 344		6 348	- 4 004 -63,07
Reprises sur provisions et transferts de charges		30 860		29 353	1 507 5,13
Différences positives de change					
Produits nets sur cessions valeurs mobilières placement					
Total des produits financiers (V)		41 860		45 648	- 3 788 -8,30
Dotations financières aux amortissements et provisions		12 216		30 860	- 18 644 -60,41
Intérêts et charges assimilées		418		1 113	- 695 -62,44
Différences négatives de change					
Charges nettes sur cessions valeurs mobilières de placement		38 546			38 546 N/S
Total des charges financières (VI)		51 180		31 973	19 207 60,07
RESULTAT FINANCIER (V-VI)		-9 321		13 675	- 22 996 168,16
RESULTAT COURANT AVANT IMPOT (I-II+III-IV+V-VI)		201 704		138 721	62 983 45,40



## Compte de résultat INSET SARL (suite)

Présenté en Euros

	Exercice clos le 31/12/2018 (12 mois)	Exercice précédent 31/12/2017 (12 mois)	Variation absolue	%
Produits exceptionnels sur opérations de gestion	2 263	19 097	- 16 834	-88,15
Produits exceptionnels sur opérations en capital	47 400	9 922	37 478	377,73
Reprises sur provisions et transferts de charges				
<b>Total des produits exceptionnels (VII)</b>	<b>49 663</b>	<b>29 019</b>	<b>20 644</b>	<b>71,14</b>
Charges exceptionnelles sur opérations de gestion	1 911	100	1 811	N/S
Charges exceptionnelles sur opérations en capital	20 505	10 492	10 013	95,43
Dotations exceptionnelles aux amortissements et provisions				
<b>Total des charges exceptionnelles (VIII)</b>	<b>22 416</b>	<b>10 592</b>	<b>11 824</b>	<b>111,63</b>
<b>RESULTAT EXCEPTIONNEL (VII-VIII)</b>	<b>27 246</b>	<b>18 427</b>	<b>8 819</b>	<b>47,86</b>
Participation des salariés (IX)				
Impôts sur les bénéfices (X)	30 509	16 227	14 282	88,01
<b>Total des Produits (I+III+V+VII)</b>	<b>2 042 223</b>	<b>1 747 594</b>	<b>294 629</b>	<b>16,86</b>
<b>Total des charges (II+IV+VI+VII+IX+X)</b>	<b>1 843 782</b>	<b>1 606 673</b>	<b>237 109</b>	<b>14,76</b>
<b>RESULTAT NET</b>	<b>198 441</b>	<b>140 921</b>	<b>57 520</b>	<b>40,82</b>
Dont Crédit-bail mobilier	4 080	4 080		0,00
Dont Crédit-bail immobilier				

## Soldes intermédiaires de gestion

Présenté en Euros

	Exercice clos le 31/12/2018 (12 mois)	Exercice clos le 31/12/2017 (12 mois)	Variation	%
Ventes de marchandises				
- Coût direct d'achat				
+/- Variation du stock de marchandises				
<b>Marge commerciale ( I )</b>				
<b>Taux de marge commerciale</b>	<b>%</b>	<b>%</b>		
+ Production vendue	1 948 604	1 667 625	280 979	16,85
+ Production stockée				
+ Production immobilisée				
<b>Production de l'exercice</b>	<b>1 948 604</b>	<b>1 667 625</b>	<b>280 979</b>	<b>16,85</b>
- Matières premières et approvisionnements consommés	1 560	1 477	83	5,62
- Sous-traitance directe				
<b>Marge brute sur production ( II )</b>	<b>1 947 044</b>	<b>1 666 149</b>	<b>280 895</b>	<b>16,86</b>
<b>Taux de marge brute sur production</b>	<b>99,92 %</b>	<b>99,91 %</b>		
<b>Marge brute globale ( I + II )</b>	<b>1 947 044</b>	<b>1 666 149</b>	<b>280 895</b>	<b>16,86</b>
<b>Taux de marge brute globale</b>	<b>99,92 %</b>	<b>99,91 %</b>		
- Services extérieurs et autres charges externes	419 888	313 207	106 681	34,06
<b>Valeur ajoutée produite</b>	<b>1 527 156</b>	<b>1 352 942</b>	<b>174 214</b>	<b>12,88</b>
<b>Valeur ajoutée / chiffre d'affaires</b>	<b>78,37 %</b>	<b>81,13 %</b>		
+ Subventions d'exploitation		293	- 293	-100
- Impôts, taxes et versements assimilés	23 143	20 832	2 311	11,09
- Salaires et traitements	871 110	839 691	31 419	3,74
- Charges sociales	335 678	333 190	2 488	0,75
<b>Excédent brut d'exploitation</b>	<b>297 226</b>	<b>159 523</b>	<b>137 703</b>	<b>86,32</b>
<b>Excédent brut d'exploitation / chiffre d'affaires</b>	<b>15,25 %</b>	<b>9,57 %</b>		
+ Reprise sur amortissements et provisions				
- Dotations aux amortissements sur immobilisations	56 651	39 234	17 417	44,39
- Dotations aux provisions sur immobilisations				
- Dotations aux provisions sur actif circulant	31 136		31 136	N/S
- Dotations aux provisions pour risques et charges				
+ Autres produits de gestion courante	2 096	560	1 536	274,29
- Autres charges de gestion courante	511	251	260	103,59
+ Transfert de charges d'exploitation		4 449	- 4 449	-100
<b>Résultat d'exploitation (hors charges et produits financiers)</b>	<b>211 024</b>	<b>125 046</b>	<b>85 978</b>	<b>68,76</b>
<b>Résultat d'exploitation / chiffre d'affaires</b>	<b>10,83 %</b>	<b>7,50 %</b>		
+ Bénéfice attribué (quote part sur opérations en commun)				
- Perte supportée (quote part sur opérations en commun)				
+ Produits financiers de participations	2 525	3 740	- 1 215	-32,49
+ Produits des autres valeurs mobilières et créances	6 130	6 207	- 77	-1,24
+ Autres intérêts et produits assimilés	2 344	6 348	- 4 004	-63,07
+ Reprises sur provisions financières	30 860	29 353	1 507	5,13
+ Différences positives de change				
+ Produits nets sur cessions valeurs mobilières placement				
- Dotations financières aux amortissements et provisions	12 216	30 860	- 18 644	-60,41
- Intérêts et charges assimilées	418	1 113	- 695	-62,44
- Différences négatives de change				
- Charges nettes sur cessions valeurs mobilières placements	38 546		38 546	N/S
<b>Résultat courant avant impôts</b>	<b>201 704</b>	<b>138 721</b>	<b>62 983</b>	<b>45,40</b>
<b>Résultat courant / chiffre d'affaires</b>	<b>10,35 %</b>	<b>8,32 %</b>		

	Exercice clos le 31/12/2018 (12 mois)	Exercice clos le 31/12/2017 (12 mois)	Variation	%
+ Produits exceptionnels sur opérations de gestion	2 263	19 097	- 16 834	-88,15
+ Produits exceptionnels sur opérations en capital	47 400	9 922	37 478	377,73
+ Reprises sur provisions & transferts de charges except°.				
- Charges exceptionnelles sur opérations de gestion	1 911	100	1 811	N/S
- Charges exceptionnelles sur opérations en capital	20 505	10 492	10 013	95,43
- Dotations exceptionnelles aux amortissements et provisions				
<b>Résultat exceptionnel</b>	<b>27 246</b>	<b>18 427</b>	<b>8 819</b>	<b>47,86</b>
- Participation des salariés aux résultats				
- Impôts sur les bénéfices	30 509	16 227	14 282	88,01
<b>Résultat net Comptable</b>	<b>198 441</b>	<b>140 921</b>	<b>57 520</b>	<b>40,82</b>
<b>Résultat net / chiffre d'affaires</b>	<b>10,18 %</b>	<b>8,45 %</b>		

## Annexes Légales 2019

Au bilan avant répartition de l'exercice clos le 31/12/2018 dont le total est de 1 345 287,25 E  
et au compte de résultat de l'exercice dégageant un résultat de 198 440,83 E, présenté sous forme de liste.

L'exercice a une durée de 12 mois, recouvrant la période du 01/01/2018 au 31/12/2018.

Les notes et tableaux ci-après font partie intégrante des comptes annuels.

L'exercice précédent avait une durée de 12 mois recouvrant la période du 01/01/2017 au 31/12/2017.

## SOMMAIRE

### REGLES ET METHODES COMPTABLES

- Règles et méthodes comptables
- Changements de méthode
- Informations complémentaires pour donner une image fidèle

### COMPLEMENTS D'INFORMATIONS RELATIFS AU BILAN ET AU COMPTE DE RESULTAT

- Etat des immobilisations
- Etat des amortissements
- Etat des provisions
- Etat des échéances des créances et des dettes

#### Informations et commentaires sur :

- Eléments relevant de plusieurs postes du bilan
- Produits et avoirs à recevoir
- Charges à payer et avoirs à établir
- Charges et produits constatés d'avance
- Charges à répartir sur plusieurs exercices
- Composition du capital social
- Ventilation du chiffre d'affaires net
- Ventilation de l'impôt sur les bénéfices

### ENGAGEMENTS FINANCIERS ET AUTRES INFORMATIONS

- Crédit-bail mobilier
- Rémunérations des dirigeants
- Honoraires des Commissaires Aux Comptes
- Effectif moyen
- Résultat des 5 derniers exercices
- Liste des filiales et participations

### Règles et méthodes comptables

Les conventions générales comptables ont été appliquées dans le respect du principe de prudence, conformément aux hypothèses de base :

- continuité de l'exploitation,
- permanence des méthodes comptables d'un exercice à l'autre,
- indépendance des exercices,

et conformément aux règles générales d'établissement et de présentation des comptes annuels.

La méthode de base retenue pour l'évaluation des éléments inscrits en comptabilité est la méthode des coûts historiques.  
Les principales méthodes utilisées sont les suivantes:

#### IMMOBILISATIONS INCORPORELLES ET CORPORELLES

Les immobilisations corporelles sont évaluées à leur coût d'acquisition ou de production, compte tenu des frais nécessaires à la mise en état d'utilisation de ces biens, et après déduction des rabais commerciaux, remises, escomptes de règlements obtenus.

Les décisions suivantes ont été prises au niveau de la présentation des comptes annuels :

- immobilisations décomposables : l'entreprise n'a pas été en mesure de définir les immobilisations décomposables ou la décomposition de celles-ci ne présente pas d'impact significatif,
- immobilisations non décomposables : bénéficiant des mesures de tolérance, l'entreprise a opté pour le maintien des durées d'usage pour l'amortissement des biens non décomposés.

Les intérêts des emprunts spécifiques à la production d'immobilisations ne sont pas inclus dans le coût de production de ces immobilisations.

Les amortissements pour dépréciation sont calculés suivant les modes linéaire ou dégressif en fonction de la durée de vie prévue :

Logiciels informatiques	de 01 à 03 ans
Brevets	07 ans
Agencements, aménagements des terrains	de 06 à 10 ans
Constructions	de 10 à 20 ans
Agencement des constructions	12 ans
Matériel et outillage industriels	05 ans
Agencements, aménagements, installations	de 06 à 10 ans
Matériel de transport	04 ans
Matériel de bureau et informatique	de 03 à 10 ans
Mobilier	de 05 à 10 ans

#### IMMOBILISATIONS FINANCIERES ET VALEURS MOBILIERES DE PLACEMENT

La valeur brute est constituée par le coût d'achat hors frais accessoires. Lorsque la valeur d'inventaire est inférieure à la valeur brute, une dépréciation est constatée pour le montant de la différence.

#### CREANCES ET DETTES

Les créances et les dettes sont valorisées à leur valeur nominale. Une dépréciation est pratiquée lorsque la valeur d'inventaire est inférieure à la valeur comptable.

### **COMPTABILISATION, PRESENTATION DU CICE**

Le CICE est comptabilisé au rythme de l'engagement, il est à prendre en compte au fur et à mesure de l'engagement des charges de rémunérations correspondantes, que la clôture coïncide ou non avec l'année civile, pour les comptes annuels comme pour les comptes intermédiaires ou consolidés, en normes françaises comme en IFRS.

La comptabilisation du CICE a été réalisée par l'option :

- d'une diminution des charges de personnel, crédit d'un sous compte 64 (ANC, note d'information du 28 février 2013),

La comptabilisation du CICE, en IFRS, est présentée suivant l'une des deux possibilités retenues par la CNCC :

- Comptabilisation en « Avantages du personnel » en déduction des frais de personnel

Les impacts de la prise en compte du CICE sur les états financiers, sont les suivants :

Le montant du CICE calculé pour l'année 2018 EST DE 21.302 ₣.

Conformément aux dispositions de l'article 244 quater C du code général des impôts, nous précisons que le CICE ayant pour objet le financement de l'amélioration de la compétitivité des entreprises, notre entité l'utilise à travers notamment des efforts :

- en matière d'investissement

### **Changements de méthode**

Les méthodes d'évaluation et de présentation des comptes annuels retenues pour cet exercice n'ont pas été modifiées par rapport à l'exercice précédent.

Etablissement des états financiers en conformité avec :

- le règlement de l'Autorité des Normes Comptables N°2014-03 du 05 juin 2014, modifié par le règlement ANC N°2016-07 du 04 novembre 2016
- les articles L123-12 à L123-28 du Code du Commerce

### **Informations complémentaires pour donner une image fidèle**

NEANT

Etat des immobilisations

	Valeur brute des immobilisations au début d'exercice	Augmentations	
		Réévaluation en cours d'exercice	Acquisitions, créations, virements pst à pst
Frais d'établissement, recherche et développement	2 433		
Autres immobilisations incorporelles	56 817		13 467
Terrains			
Constructions sur sol propre			
Constructions sur sol d'autrui			
Installations générales, agencements, constructions			
Installations techniques, matériel et outillages industriels	14 763		
Autres installations, agencements, aménagements	28 691		5 025
Matériel de transport	118 708		107 037
Matériel de bureau, informatique, mobilier	144 436		10 591
Emballages récupérables et divers			
Immobilisations corporelles en cours			
Avances et acomptes			
<b>TOTAL</b>	<b>306 598</b>		<b>122 653</b>
Participations évaluées par équivalence			
Autres participations	131 926		
Autres titres immobilisés			
Prêts et autres immobilisations financières	12 517		
<b>TOTAL</b>	<b>144 443</b>		
<b>TOTAL GENERAL</b>	<b>510 291</b>		<b>136 120</b>

	Diminutions		Valeur brute immob. à fin exercice	Réév. Lég. Val. Origine à fin exercice
	Par virement de pst à pst	Par cession ou mise HS		
Frais d'établissement, recherche et développement			2 433	
Autres immobilisations incorporelles		6 276	64 008	66 442
Terrains				
Constructions sur sol propre				
Constructions sur sol d'autrui				
Installations générales, agencements, constructions				
Installations techniques, matériel et outillages industriels		3 650	11 113	11 113
Autres installations, agencements, aménagements		6 995	26 721	26 721
Matériel de transport		52 339	173 406	173 405
Matériel de bureau, informatique, mobilier		20 000	135 026	135 026
Emballages récupérables et divers				
Immobilisations corporelles en cours				
Avances et acomptes				
<b>TOTAL</b>		<b>82 984</b>	<b>346 267</b>	<b>346 266</b>
Participations évaluées par équivalence				
Autres participations		1 467	130 459	130 549
Autres titres immobilisés				
Prêts et autres immobilisations financières		6 500	6 017	6 017
<b>TOTAL</b>		<b>7 967</b>	<b>136 476</b>	<b>136 566</b>
<b>TOTAL GENERAL</b>		<b>97 227</b>	<b>549 184</b>	<b>549 273</b>



Etat des amortissements

	Situations et mouvements de l'exercice			
	Début exercice	Dotations exercice	Eléments sortis reprises	Fin exercice
Frais d'établissement, recherche				
Autres immobilisations incorporelles	36 038	8 596	6 276	38 358
Terrains				
Constructions sur sol propre				
Constructions sur sol d'autrui				
Installations générales, agencements constructions				
Installations techniques, matériel et outillages industriels	12 834	892	3 650	10 076
Installations générales, agencements divers	25 050	1 857	6 995	19 912
Matériel de transport	87 954	34 589	32 584	89 959
Matériel de bureau, informatique, mobilier	126 350	10 716	20 000	117 066
Emballages récupérables et divers				
<b>TOTAL</b>	<b>252 188</b>	<b>48 054</b>	<b>63 229</b>	<b>237 013</b>
<b>TOTAL GENERAL</b>	<b>288 225</b>	<b>56 650</b>	<b>69 505</b>	<b>275 371</b>

	Ventilation des dotations aux amortissements de l'exercice			Mouvements affectant la provision pour amort. dérog.	
	Linéaire	Dégressif	Exception.	Dotations	Reprises
Frais d'établissement, recherche					
Autres immobilisations incorporelles	8 596				
Terrains					
Constructions sur sol propre					
Constructions sur sol d'autrui					
Installations générales, agencements constructions					
Installations techniques, matériel et outillage industriels	892				
Installations générales, agencements divers	1 857				
Matériel de transport	34 589				
Matériel de bureau, informatique, mobilier	10 716				
Emballages récupérables et divers					
<b>TOTAL</b>	<b>48 054</b>				
<b>TOTAL GENERAL</b>	<b>56 650</b>				

Mouvements de l'exercice affectant les charges réparties sur plusieurs exercices	Montant net début	Augmentation	Dotations aux amort.	Montant net à la fin
Charges à répartir sur plusieurs exercices				16 199
Primes de remboursement obligations				

Etat des provisions

PROVISIONS	Début exercice	Augmentations dotations	Diminutions Reprises	Fin exercice
Pour reconstitution gisements Pour investissement Pour hausse des prix Amortissements dérogatoires Dont majorations exceptionnelles de 30% Pour implantations à l'étranger avant le 1.1.92 Pour implantations à l'étranger après le 1.1.92 Pour prêts d'installation Autres provisions réglementées				
<b>TOTAL Provisions réglementées</b>				
Pour litiges Pour garanties données clients Pour pertes sur marchés à terme Pour amendes et pénalités Pour pertes de change Pour pensions et obligations Pour impôts Pour renouvellement immobilisations Pour grosses réparations Pour charges sur congés payés Autres provisions				
<b>TOTAL Provisions</b>				
Sur immobilisations incorporelles Sur immobilisations corporelles Sur titres mis en équivalence Sur titres de participation Sur autres immobilisations financières Sur stocks et en-cours Sur comptes clients Autres dépréciations	18 991 30 860	31 136 12 216	30 860	50 127 12 216
<b>TOTAL Dépréciations</b>	<b>49 851</b>	<b>43 352</b>	<b>30 860</b>	<b>62 343</b>
<b>TOTAL GENERAL</b>	<b>49 851</b>	<b>43 352</b>	<b>30 860</b>	<b>62 343</b>
Dont dotations et reprises : - d'exploitation - financières - exceptionnelles		31 136 12 216	30 860	

Titres mis en équivalence : montant dépréciation à la clôture de l'exercice calculée selon les règles prévues à l'article 39-1-5e CGI.

Etat des échéances des créances et des dettes

ETAT DES CREANCES	Montant brut	Un an au plus	Plus d'un an
Créances rattachées à des participations			
Prêts	500	500	
Autres immobilisations financières	5 517		5 517
Clients douteux ou litigieux	54 060	54 060	
Autres créances clients	478 704	478 704	
Créances représentatives de titres prêtés			
Personnel et comptes rattachés	7 900	7 900	
Sécurité sociale, autres organismes sociaux	728	728	
Etat et autres collectivités publiques :			
- Impôts sur les bénéfices	4 695	4 695	
- T.V.A	4 165	4 165	
- Autres impôts, taxes, versements et assimilés			
- Divers			
Groupe et associés			
Débiteurs divers	55 554	55 554	
Charges constatées d'avance	4 133	4 133	
<b>TOTAL GENERAL</b>	<b>615 955</b>	<b>610 438</b>	<b>5 517</b>
Montant des prêts accordés dans l'exercice			
Remboursements des prêts dans l'exercice	6 500		
Prêts et avances consentis aux associés			

ETAT DES DETTES	Montant brut	A un an au plus	Plus 1 an 5 ans au plus	A plus de 5 ans
Emprunts obligataires convertibles				
Autres emprunts obligataires				
Emprunts et dettes auprès des établissements de crédits :				
- à 1 an maximum				
- plus d'un an				
Emprunts et dettes financières divers				
Fournisseurs et comptes rattachés	68 244	68 244		
Personnel et comptes rattachés	76 933	76 933		
Sécurité sociale et autres organismes sociaux	80 953	80 953		
Etat et autres collectivités publiques :				
- Impôts sur les bénéfices	30 000	30 000		
- T.V.A	53 994	53 994		
- Obligations cautionnées				
- Autres impôts et taxes	18 066	18 066		
Dettes sur immobilisations et comptes rattachés				
Groupe et associés				
Autres dettes	33 217	33 217		
Dette représentative de titres empruntés				
Produits constatés d'avance				
<b>TOTAL GENERAL</b>	<b>361 407</b>	<b>361 407</b>		
Emprunts souscrits en cours d'exercice				
Emprunts remboursés en cours d'exercice	4 590			
Emprunts et dettes contractés auprès des associés				

Eléments relevant de plusieurs postes du bilan

(entreprises liées ou avec lesquelles la société a un lien de participation)

	Montant concernant les entreprises		Montant des dettes et créances représentées par des effets de commerce
	Liées	avec lesquelles la société a un lien de participation	
Capital souscrit non appelé			
Avances et acomptes sur immobilisations incorporelles			
Avances et acomptes sur immobilisations corporelles			
Participations		3 000	
Créances rattachées à des participations			
Prêts			
Autres titres immobilisés			
Autres immobilisations financières			
Avances et acomptes versés sur commandes			
Créances clients et comptes rattachés	6 304	90 274	
Autres créances			
Capital souscrit et appelé non versé			
Valeurs mobilières de placement			
Disponibilités			
Emprunts obligataires convertibles			
Autres emprunts obligataires			
Emprunts et dettes auprès des établissements de crédit			
Emprunts et dettes financières divers			
Avances et acomptes reçus sur commandes en cours			
Dettes fournisseurs et comptes rattachés		37 306	
Dettes fiscales et sociales			
Dettes sur immobilisations et comptes rattachés			
Autres dettes			
Produits de participation			
Autres produits financiers		2 525	
Charges financières			

**Produits et avoirs à recevoir**

Montant des produits et avoirs à recevoir inclus dans les postes suivants du bilan	Montant TTC
<b>IMMOBILISATIONS FINANCIERES</b>	
Créances rattachées à des participations	
Autres immobilisations financières	
<b>CREANCES</b>	
Créances clients et comptes rattachés	1 955
Autres créances (dont avoirs à recevoir : )	1 675
<b>VALEURS MOBILIERES DE PLACEMENT</b>	
<b>DISPONIBILITES</b>	
<b>TOTAL</b>	<b>3 630</b>

**Charges à payer et avoirs à établir**

Montant des charges à payer et avoirs à établir inclus dans les postes suivants du bilan	Montant TTC
Emprunts obligataires convertibles	
Autres emprunts obligataires	
Emprunts et dettes auprès des établissements de crédit	
Emprunts et dettes financières divers	
Dettes fournisseurs et comptes rattachés	6 249
Dettes fiscales et sociales	104 858
Dettes sur immobilisations et comptes rattachés	
Autres dettes (dont avoirs à établir : )	
<b>TOTAL</b>	<b>111 106</b>

**Charges et produits constatés d'avance**

	Charges	Produits
Charges / Produits d'exploitation	4 133	
Charges / Produits financiers		
Charges / Produits exceptionnels		
<b>TOTAL</b>	<b>4 133</b>	

Commentaires :

Charges à répartir sur plusieurs exercices

	Montant brut	Taux amortissement
Charges différées		
Frais d'acquisition des immobilisations		
Frais d'émission des emprunts		
Charges à étaler	16199	
<b>TOTAL</b>	<b>16 199</b>	

Composition du capital social

	Nombre	Valeur nominale
Actions / parts sociales composant le capital social au début de l'exercice	1 750	16,00
Actions / parts sociales émises pendant l'exercice		
Actions / parts sociales remboursées pendant l'exercice		
Actions / parts sociales composant le capital social en fin d'exercice	1 750	16,00

Commentaires :

Ventilation du chiffre d'affaires net

Répartition par secteur d'activité	Montant
Ventes de marchandises Ventes de produits finis Prestations de services	1 948 604
<b>TOTAL</b>	<b>1 948 604</b>

Répartition par marché géographique	Montant
France Etranger	1 591 397 357 207
<b>TOTAL</b>	<b>1 948 604</b>

Ventilation de l'impôt sur les bénéfices

	Résultat avant impôts	Impôts
Résultat courant	201 704	
Résultat exceptionnel (et participation)	27 246	
Résultat comptable	198 441	

Commentaires :

Crédit-bail mobilier

	Installations Matériel Outillage	Autres	Total
Valeur d'origine		17 037	17 037
Amortissements :			
- Cumuls exercices antérieurs			
- Dotations de l'exercice			
<b>TOTAL</b>		<b>17 037</b>	<b>17 037</b>
Redevances payées :			
- Cumuls exercices antérieurs		4 080	4 080
- Exercice		4 080	4 080
<b>TOTAL</b>		<b>8 160</b>	<b>8 160</b>
Redevances restant à payer :			
- à un an au plus		4 080	4 080
- à plus d'un an et cinq au plus		8 160	8 160
- à plus de cinq ans			
<b>TOTAL</b>		<b>12 240</b>	<b>12 240</b>
Valeur résiduelle :			
- à moins d'un an			
- à un an au plus			
- à plus d'un an et cinq au plus			
- à plus de cinq ans			
<b>TOTAL</b>			
Montant pris en charge dans l'exercice		4 080	4 080



### Rémunérations des dirigeants

	Montant
<b>REMUNERATIONS ALLOUEES AUX MEMBRES :</b>	
- des organes d'administration	
- des organes de direction	
- des organes de surveillance	32 368

La rémunération des organes de direction n'est pas communiquée car cela conduirait indirectement à donner une rémunération individuelle.

### Honoraires des Commissaires aux Comptes

	Montant
- Honoraires facturés au titre du contrôle légal des comptes	
- Honoraires facturés au titre des conseils et prestations de services	
<b>TOTAL</b>	

Commentaires :

### Effectif moyen

	Personnel salarié	Personnel mis à disposition de l'entreprise
Cadres	9	
Agents de maîtrise et techniciens	6	
Employés		
Ouvriers		
<b>TOTAL</b>	<b>15</b>	

Commentaires :

Résultats des 5 derniers exercices

Nature des Indications / Périodes	31/12/2018	31/12/2017	31/12/2016	31/12/2015	31/12/2014
Durée de l'exercice	12 mois	12 mois	12 mois	12 mois	12 mois
<b>I - Situation financière en fin d'exercice</b>					
a ) Capital social	28 000	28 000	28 000	28 000	40 000
b ) Nombre d'actions émises					
c ) Nombre d'obligations convertibles en actions					
<b>II - Résultat global des opérations effectives</b>					
a ) Chiffre d'affaires hors taxes	1 948 604	1 667 625	1 800 100	1 635 193	1 512 585
b ) Bénéfice avant impôt, amortissements & provisions	298 093	197 889	253 282	321 300	120 646
c ) Impôt sur les bénéfices	30 509	16 227	31 273	34 989	
d ) Bénéfice après impôt, mais avant amortissements & provisions	267 584	181 662	222 009	286 311	120 646
e ) Bénéfice après impôt, amortissements & provisions	198 441	140 921	160 747	212 180	62 805
f ) Montants des bénéfices distribués		120 000	120 000	100 000	100 000
g ) Participation des salariés					
<b>III - Résultat des opérations réduit à une seule action</b>					
a ) Bénéfice après impôt, mais avant amortissements					
b ) Bénéfice après impôt, amortissements provisions					
c ) Dividende versé à chaque action					
<b>IV - Personnel :</b>					
a ) Nombre de salariés	15	15	14		
b ) Montant de la masse salariale	871 110	839 691	842 995	773 145	735 598
c ) Montant des sommes versées au titre des avantages sociaux	335 678	333 190	327 326	301 942	298 762

Observations complémentaires

**Tableau des filiales et participations**

Filiales et participations	Capital social	Réserves et report à nouveau	Quote-part du capital détenu en %	Valeur brute des titres détenus	Valeur nette des titres détenus	Prêts et avances consenties par la Sté	Cautions et avals donnés par la Sté	C.A. H.T. du dernier exercice clos	Résultat du dernier exercice clos	Dividendes encaissés par la Sté dans l'ex
<b>A – Renseignements détaillés concernant les filiales &amp; participations</b>										
<i>- Filiales (plus de 50% du capital détenu)</i>										
<i>Participations (10 à 50 % du capital détenu)</i>										
INSET SUD	30 000	339 443	10,00	15						2 525
OTER										
SCI BELLEVUE	375 000	-74 189	30,00							
<b>B – Renseignements globaux concernant les autres filiales &amp; participations</b>										
<i>- Filiales non reprises en A:</i>										
a) Françaises										
b) Etrangères										
<i>- Participations non reprises en A:</i>										
a) Françaises										
b) Etrangères										

*Observations complémentaires*



## Bilan détaillé (suite)

Présenté en Euros

PASSIF	Exercice clos le 31/12/2018 (12 mois)	Exercice précédent 31/12/2017 (12 mois)	Variation
<b>Capitaux Propres</b>			
Capital social ou individuel (dont versé : )	28 000	28 000	
1010000000 Capital	28 000	28 000	
Réserve légale	4 972	4 972	
1061000000 Réserve légale	4 972	4 972	
Autres réserves	7 775	7 775	
1068000000 Autres réserves	7 775	7 775	
Report à nouveau	744 692	723 771	20 921
1100000000 Report à nouveau (solde créditeur)	744 692	723 771	20 921
Résultat de l'exercice	198 441	140 921	57 520
<b>TOTAL (I)</b>	<b>983 880</b>	<b>905 440</b>	<b>78 440</b>
<b>TOTAL (II)</b>			
<b>Provisions pour risques et charges</b>			
<b>TOTAL (III)</b>			
<b>Emprunts et dettes</b>			
. Emprunts		4 590	- 4 590
1643000000 Prêt BNP Achat véhicules		4 590	- 4 590
Avances & acomptes reçus sur commandes en cours		72 587	- 72 587
4191200000 Avance à la Cde ext blocs opératoire cliniq		72 587	- 72 587
Dettes fournisseurs et comptes rattachés	68 244	49 882	18 362
4010000000 FOURNISSEURS	61 995	36 490	25 505
4081000000 Fournisseurs	6 249	13 392	- 7 143
. Personnel	76 933	73 282	3 651
4211000000 REMUNERATIONS DES SALAIRES	112	1 447	- 1 335
4282000000 Dettes provisionnées pour congés à payer	22 103	23 737	- 1 634
4282200000 Dettes provisionnées pour intéressement	54 718	48 098	6 620
. Organismes sociaux	80 953	111 413	- 30 460
4311000000 CAISSE SECURITE SOCIALE	41 762	52 852	- 11 090
4312000000 URSAF Mayotte	1 791	2 655	- 864
4372001000 Prévoyance mancin	3 969	4 005	- 36
4373100000 Caisse de retraite cadres PROBTP	5 674	19 894	- 14 220
4373200000 Mutuelle maladie	5 181	4 768	413
4373300000 Caisse de retraite compl CRR	2 771	6 798	- 4 027
4375000000 humanis caisse retraite MAYOTT	9 834		9 834
4386000000 Autres charges à payer	9 971	20 440	- 10 469
. Etat, impôts sur les bénéfices	30 000		30 000
4440000000 Etat - Impôts sur les bénéfices	30 000		30 000
. Etat, taxes sur le chiffre d'affaires	53 994	46 061	7 933
4455110000 TVA A DECAISSER	13 171	9 924	3 247
4457110000 TVA collectée au taux de 8,5 %	12 517		12 517
4457111000 TVA Collectée au taux de 2,1 %		8	- 8
4458500000 TVA à déclarer sur bd tva	28 259	36 082	- 7 823
4458510000 TVA à déclarer bd tva à 2,10 %	46	46	
. Autres impôts, taxes et assimilés	18 066	14 514	3 552
4486000000 Autres charges à payer	18 066	14 514	3 552
Dettes sur immobilisations et comptes rattachés		7 666	- 7 666
4041100000 Frs immob ABCD		7 666	- 7 666
Autres dettes	33 217	30 111	3 106

<b>PASSIF</b>	<b>Exercice clos le 31/12/2018 (12 mois)</b>	<b>Exercice précédent 31/12/2017 (12 mois)</b>	<b>Variation</b>
<i>4110000000 CLIENTS</i>	<i>18 461</i>	<i>15 354</i>	<i>3 107</i>
<i>4571000000 ASSOCIE CAMBOULIVE - Dividendes à payer</i>	<i>1 035</i>	<i>1 035</i>	
<i>4573000000 ASSOCIE ANDRE - Dividendes à payer</i>	<i>11 263</i>	<i>11 263</i>	
<i>4670000000 Autre compte débit/crédit</i>	<i>2 459</i>	<i>2 459</i>	
<b>TOTAL (IV)</b>	<b>361 407</b>	<b>410 106</b>	<b>- 48 699</b>
<b>TOTAL PASSIF (I à V)</b>	<b>1 345 287</b>	<b>1 315 546</b>	<b>29 741</b>

## Bilan détaillé

Présenté en Euros

ACTIF	Exercice clos le 31/12/2018 (12 mois)		Exercice précédent 31/12/2017 (12 mois)		Variation
	Brut	Amort prov.	Net	Net	
<b>Actif immobilisé</b>					
Recherche et développement	2 433		2 433	2 433	
2030000000 Frais de recherche et de développeme	2 433		2 433	2 433	
Concessions, brevets, droits similaires	30 978	23 822	7 156	-2 433	9 589
2050000000 Concessions et droits similaires, br	30 978		30 978	23 787	7 191
2805000000 Amortissement logiciels		23 822	-23 822	-26 220	2 398
Autres immobilisations incorporelles	33 030	14 536	18 494	23 213	- 4 719
2081000000 FCPI Immorente	11 664		11 664	11 664	
2082000000 FCPI PF02 Souscription	21 366		21 366	21 366	
2808100000 Amortissement FCPI Immorente		5 133	-5 133	-3 467	- 1 666
2808200000 Amortissement FCPI PF02		9 403	-9 403	-6 350	- 3 053
Installations tech., matériel & outillage in	11 113	10 076	1 037	1 929	- 892
2154000000 Matériel industriel (1)	7 624		7 624	11 274	- 3 650
2155000000 Outillage industriel	3 489		3 489	3 489	
2815400000 Amortissement matériels et outillage		7 624	-7 624	-11 274	3 650
2815500000 Amortissement outillages industriels		2 452	-2 452	-1 559	- 893
Autres immobilisations corporelles	335 154	226 937	108 217	52 481	55 736
2181000000 Installation, agencement, amenagemen	26 721		26 721	28 691	- 1 970
2182000000 Matériel de transport	173 406		173 406	118 708	54 698
2183000000 Matériel de bureau et matériel infor	80 071		80 071	92 229	- 12 158
2184000000 Mobilier	54 956		54 956	52 207	2 749
2818100000 Amortissement agenc, aménag bât.		19 912	-19 912	-25 050	5 138
2818200000 AMORT MATERIEL TRANSPORT		89 959	-89 959	-87 954	- 2 005
2818300000 Amortissement matériel de bureau, in		66 537	-66 537	-74 750	8 213
2818400000 Amortissement mobilier		50 529	-50 529	-51 600	1 071
Autres participations	130 459		130 459	131 209	- 750
2611000000 Titre de participation ACTION INSET	3 000		3 000	3 000	
2612000000 Titre de participation ACTION OTER	2 459		2 459	2 459	
2613000000 Titre de participation ACTION IMAGEE				750	- 750
2614000000 Titre de participation action SCI Be	125 000		125 000	125 000	
Créances rattachées à des participations				717	- 717
2674000000 CREANCES SUR PARTICIPATION				717	- 717
Prêts	500		500	7 000	- 6 500
2743000000 Prêts au personnel	500		500	7 000	- 6 500
Autres immobilisations financières	5 517		5 517	5 517	
2750000000 Dépôts et cautionnements versés	5 517		5 517	5 517	
<b>TOTAL (I)</b>	<b>549 184</b>	<b>275 371</b>	<b>273 813</b>	<b>222 065</b>	<b>51 748</b>
<b>Actif circulant</b>					
Clients et comptes rattachés	532 763	50 127	482 637	555 223	- 72 586
4110000000 CLIENTS	476 749		476 749	552 574	- 75 825
4163000000 Clients douteux	54 060		54 060	21 640	32 420
4181000000 Clints Produits non encore facturés	1 955		1 955		1 955
4910000000 Provisions pour dépréciation des com		50 127	-50 127	-18 991	- 31 136
Fournisseurs débiteurs	100		100	3 341	- 3 241
4010000000 FOURNISSEURS	100		100	3 341	- 3 241
Personnel	7 900		7 900	300	7 600
4251000000 Avance et acompte au personnel	7 900		7 900	300	7 600
Organismes sociaux	728		728	826	- 98
4373400000 Ticket restaurant	728		728	826	- 98
Etat, impôts sur les bénéfices	4 695		4 695	32 843	- 28 148
4441000000 Etat acompte impôt sur les sociétés	4 695		4 695	32 843	- 28 148
Etat, taxes sur le chiffre d'affaires	4 165		4 165	5 656	- 1 491

ACTIF	Exercice clos le 31/12/2018 (12 mois)		Exercice précédent 31/12/2017 (12 mois)		Variation
	Brut	Amort.prov	Net	Net	
4456200000 TVA sur immobilisations	1 712		1 712	1 171	541
4456611000 TVA sur autres bien et services 19.6	2 454		2 454	3 182	- 728
4457110000 TVA collectée au taux de 8,5 %				1 303	- 1 303
. Autres	55 454	12 216	43 238	39 191	4 047
4097000000 Fournisseurs - Autres avoirs	38 779		38 779	37 376	1 403
4620000000 Créances sur cessions d'immobilisations	15 000		15 000		15 000
4687000000 Produits à recevoir	1 675		1 675	1 815	- 140
4965000000 Provision sur les VMP		12 216	-12 216		- 12 216
Valeurs mobilières de placement	222 968		222 968	112 702	110 266
5081000000 Autres valeurs mobilières	2 693		2 693	2 706	- 13
5081100000 B*Capital	220 275		220 275	140 856	79 419
5903000000 PROVISION SUR VMP				-30 860	30 860
Disponibilités	284 713		284 713	340 181	- 55 468
5121000000 BANQUE DE LA REUNION 03095910010	10 310		10 310	4 277	6 033
5122000000 BNPI 03095910010	273 776		273 776	201 816	71 960
5123000000 BNI 11738650100	619		619	619	
5171000000 Autres organismes financiers b*capit				133 462	- 133 462
5311000000 CAISSE	7		7	7	
Charges constatées d'avance	4 133		4 133	3 217	916
4860000000 Charges constatées d'avance	4 133		4 133	3 217	916
<b>TOTAL (II)</b>	<b>1 117 618</b>	<b>62 343</b>	<b>1 055 275</b>	<b>1 093 481</b>	<b>- 38 206</b>
Charges à répartir sur plusieurs exercices (III)	16 199		16 199		16 199
4818000000 Charges à répartir sur plusieurs exe	16 199		16 199		16 199
<b>TOTAL ACTIF (0 à V)</b>	<b>1 683 001</b>	<b>337 714</b>	<b>1 345 287</b>	<b>1 315 546</b>	<b>29 741</b>



## Compte de résultat détaillé

Présenté en Euros						
	Exercice clos le 31/12/2018 (12 mois)		Exercice précédent 31/12/2017 (12 mois)	Variation absolue	%	
	France	Exportations	Total	Total		
Production vendue services	1 948 604		1 948 604	1 667 625	280 979	16,85
7060000000 Prestations de servi	26 530		26 530	34 070	- 7 540	-22,13
7061000000 Prestation	16 412		16 412	8 401	8 011	95,36
7061100000 Prestations de servi	23 080		23 080	24 052	- 972	-4,04
7061120000 Etudes RUN MOE (TA)	1 117 295		1 117 295	1 009 046	108 249	10,73
7061121000 Etudes RUN MOE TA on	498		498	3 437	- 2 939	-85,51
7061140000 Etudes RUN AMO	152 883		152 883	142 536	10 347	7,26
7061170000 Etudes RUN DIAG (B5)	116 461		116 461	67 401	49 060	72,79
7061300000 Etudes Mayottes TA	328 694		328 694	266 633	62 061	23,28
7061340000 Etudes Mayottes AMO	12 100		12 100	10 160	1 940	19,09
7061370000 Etudes Mayotte DIAG				10 512	- 10 512	-100
7080000000 Produits des activit	592		592		592	N/S
7083000000 Frais de fonctionnem	12 628		12 628	12 628		0,00
7084000000 Mise à disposition p	137 130		137 130	74 450	62 680	84,19
7084200000 Mise à disposition d	2 150		2 150	2 150		0,00
7084300000 Mise à disposition d	2 150		2 150	2 150		0,00
<b>Chiffre d'affaires Net</b>	<b>1 948 604</b>		<b>1 948 604</b>	<b>1 667 625</b>	<b>280 979</b>	<b>16,85</b>

Présenté en Euros				
	Exercice clos le 31/12/2018 (12 mois)	Exercice précédent 31/12/2017 (12 mois)	Variation absolue	%
Subventions d'exploitation		293	- 293	-100
7410000000 TVA non perçue récupérable		293	- 293	-100
Reprises sur amortissements et provisions, transfert		4 449	- 4 449	-100
7910000000 Transfert de charges d'exploitation		4 449	- 4 449	-100
Autres produits	2 096	560	1 536	274,29
7580000000 Produits divers de gestion courante	2 096	560	1 536	274,29
<b>Total des produits d'exploitation (I)</b>	<b>1 950 700</b>	<b>1 672 927</b>	<b>277 773</b>	<b>16,60</b>
Achats de matières premières et autres approvisionnement	1 560	1 477	83	5,62
6022000000 Fournitures consommables	1 560	1 477	83	5,62
Autres achats et charges externes	419 888	313 207	106 681	34,06
6061100000 Fournisseur d'eau EDENA	777	777		0,00
6062000000 Fournitures non stockables carburants, lubrifi		78	- 78	-100
6062110000 Carburant VL DN309JD CL	274	1 073	- 799	-74,46
6062120000 Carburant VL DN310JD JLM	135	1 530	- 1 395	-91,18
6062130000 Carburant VL DN311JD TB	619	1 255	- 636	-50,68
6062140000 Carburant VL DN312JD JR	1 150	1 078	72	6,68
6062150000 Carburant VL DN314JD EO	248	545	- 297	-54,50
6062160000 Carburant EH189PR	1 231	1 042	189	18,14
6062200000 Carburant CD977LD	1 429		1 429	N/S
6062300000 Carburant CD185LE	776		776	N/S
6062400000 Carburant CD931LF	1 728		1 728	N/S
6062500000 Carburant CD845LD	1 146		1 146	N/S
6062700000 Carburant CL698RF	414	901	- 487	-54,05
6062800000 Carburant CQ593AA	647	659	- 12	-1,82
6062900000 Frais de carburant à Mayotte		126	- 126	-100
6063000000 fournitures d'entretien & petit équipement	2 564	3 587	- 1 023	-28,52
6064000000 Fournitures de bureaux	11 758	14 369	- 2 611	-18,17
6064100000 reprographie	4 488		4 488	N/S
6064900000 Fournitures de bureau Mayotte	106	140	- 34	-24,29
6110000000 Sous-traitance générale Extérieur	64 338	19 256	45 082	234,12
6111000000 Sous traitance INSET SUD	52 175	21 685	30 490	140,60
6112000000 Sous traitance IMAGEEN	20 000		20 000	N/S
6122700000 Entretien BUROCA	4 080	4 080		0,00
6131100000 LOCATION FONTAINE EDENA		126	- 126	-100
6131400000 Location bureaux sci Cesi		62 265	- 62 265	-100

	Exercice clos le 31/12/2018 (12 mois)	Exercice précédent 31/12/2017 (12 mois)	Variation absolue	%
6131900000 Location bureaux Mayotte		6 410	- 6 410	-100
6132000000 LOCATION BUREAUX CESIAS	70 403		70 403	N/S
6135000000 Locations matériels roulants	237	452	- 215	-47,57
6135100000 Location immobilière de bureaux	115	332	- 217	-65,36
6135900000 Location voiture Mayotte	1 710	2 465	- 755	-30,63
6141000000 Charges locatives SCI CESIAS	6 462	6 462		0,00
6150000000 Entretien et réparations		156	- 156	-100
6151100000 Entretien local COSINUS	1 238	3 883	- 2 645	-68,12
6152220000 Entretien réparation CD034LE (JLM)	927	623	304	48,80
6152230000 Entretien réparation CD185LE (EO)	870	150	720	480,00
6152240000 Entretien réparation CD845LD (CL)	615	732	- 117	-15,98
6152250000 Entretien réparation CD931LD (TB)	2 481	893	1 588	177,83
6152260000 Entretien et réparation CL698RF (ML)	1 087	859	228	26,54
6152270000 Entretien réparation CD977LD (AB)	1 357	587	770	131,18
6152280000 Entretien réparation CQ593AA (svce)	785	878	- 93	-10,59
6152290000 Entretien Réparation moto EH-189-PR	1 854	1 374	480	34,93
6152300000 Entretien & réparation ET-008-PD (JR)	70		70	N/S
6152900000 Entretien & réparation à Mayotte	208		208	N/S
6155000000 Entretien & réparation sur bien mobiliers	898		898	N/S
6156000000 Entretien & réparation maintenance	1 162		1 162	N/S
6156100000 Maintenance informatique		233	- 233	-100
6159000000 Maintenance BUROCA		8 075	- 8 075	-100
6159100000 Maintenance Informatique	14 364	11 932	2 432	20,38
6161000000 Multiriques professionnelle	3 330	3 230	100	3,10
6162000000 Assurance décennale professionnelle	43 431	58 819	- 15 388	-26,16
6163000000 Assurance sur véhicules	5 977	4 984	993	19,92
6164000000 Risque d'exploitation IFC	200	200		0,00
6181000000 Documentation générale	873	1 089	- 216	-19,83
6182000000 Formation	3 709	2 147	1 562	72,75
6183000000 Documentations techniques	1 119	959	160	16,68
6226000000 Honoraires	8 060	12 618	- 4 558	-36,12
6226100000 HONORAIRES AUTRES	28 453		28 453	N/S
6227000000 Frais d'actes	44	116	- 72	-62,07
6230000000 Publicité, publications, relations publiques	384	523	- 139	-26,58
6240000000 Transports de biens et transports collectifs d	7 817	10 538	- 2 721	-25,82
6242000000 EXPEDION EXPRESS	1 785		1 785	N/S
6250000000 Déplacements, missions et réceptions	5 541	7 906	- 2 365	-29,91
6256000000 Missions	9 179	6 288	2 891	45,98
6260000000 Frais postaux et frais de télécommunications	3 145	3 006	139	4,62
6261000000 FRANCE TELECOM Standard	2 717	2 316	401	17,31
6261200000 Expéditions express		2 773	- 2 773	-100
6262000000 FRANCE TELECOM FAX	200	394	- 194	-49,24
6262100000 Pack serveur ADSL - IP fixe	2 237	1 912	325	17,00
6262200000 Hébergement nom domaine	239	227	12	5,29
6262300000 Zeop liaison Data	6 858	2 800	4 058	144,93
6263000000 SFR EO 875763	721	980	- 259	-26,43
6263100000 GSM DP 0692667457	577		577	N/S
6264100000 Passerelle 0692 327174	61	74	- 13	-17,57
6265100000 GSM RP 0692 283206	569	789	- 220	-27,88
6266110000 GSM VDB 0692 32 48 84	570	394	176	44,67
6267000000 GSM CC 823320	567	684	- 117	-17,11
6267100000 GSM TB 0692232232	569	808	- 239	-29,58
6268000000 GSM JLM 823327	569	878	- 309	-35,19
6268100000 GSM CHL 0692767091	665	897	- 232	-25,86
6269100000 GSM 821288 Aurélien	584	872	- 288	-33,03
6269900000 GSM PRE Mayotte 0639 100731	529	330	199	60,30
6270000000 Services bancaires et assimilés	1 205	986	219	22,21
6278000000 Droit de garde	265	845	- 580	-68,64
6280000000 Divers	210	760	- 550	-72,37
<b>Impôts, taxes et versements assimilés</b>	<b>23 143</b>	<b>20 832</b>	<b>2 311</b>	<b>11,09</b>
6312000000 Taxe d'apprentissage	4 821	4 757	64	1,35
6313000000 FORMATION PROFESSIONNELLE CONTINU	9 117		9 117	N/S

	Exercice clos le 31/12/2018 (12 mois)	Exercice précédent 31/12/2017 (12 mois)	Variation absolue	%
6333000000 Participation des employeurs à la formation p	471	11 073	- 10 602	-95,75
6351100000 TAXE PROFESSIONNELLE	5 227	1 506	3 721	247,08
6351400000 TAXE SUR VEHICULES DE SOCIETE	2 152	1 035	1 117	107,92
6353000000 Impôts indirects		618	- 618	-100
6354000000 DROITS D'ENREGISTREMENT ET DE TIMBRE	1 356	42	1 314	N/S
6358000000 Autres droits		1 800	- 1 800	-100
<b>Salaires et traitements</b>	<b>871 110</b>	<b>839 691</b>	<b>31 419</b>	<b>3,74</b>
6410000000 Rémunérations du personnel	682 668	658 899	23 769	3,61
6411000000 Rémunération de gérance	32 369	31 208	1 161	3,72
6411100000 Indemnité stagiaire	4 725		4 725	N/S
6412000000 Congés payés	-1 634	5 335	- 6 969	130,63
6413000000 INDEMNITE DE PREAVIS	3 067	2 243	824	36,74
6414000000 Indemnités et avantages divers		1 940	- 1 940	-100
6414100000 Indemnité et avantage divers	62 322	61 256	1 066	1,74
6414200000 INTERESSEMENT	54 017	47 397	6 620	13,97
6415000000 Indemnités JSS	-885	-12 523	11 638	92,93
6416000000 PPE	34 461	43 935	- 9 474	-21,56
<b>Charges sociales</b>	<b>335 678</b>	<b>333 190</b>	<b>2 488</b>	<b>0,75</b>
6451000000 Cotisations à l'URSSAF	228 121	221 518	6 603	2,98
6452000000 CICE	-21 302	-25 080	3 778	15,06
6452100000 Cotisations Mutuelle	9 185	9 030	155	1,72
6453000000 Cotisations aux caisses de retraites	34 268	33 307	961	2,89
6453100000 Cotisation au retraite cadres	33 477	30 651	2 826	9,22
6453200000 Prévoyance	7 700	607	7 093	N/S
6454000000 Cotisations aux ASSEDIC	30 419	29 927	492	1,64
6458000000 PREVOYANCE	2 220	8 936	- 6 716	-75,16
6470000000 Tickets restaurants	11 271	11 606	- 335	-2,89
6475000000 MEDECINE DU TRAVAIL	1 309	1 216	93	7,65
6480000000 CHARGES SOCIALES SUR PROVISION	-990	11 471	- 12 461	108,63
<b>Dotations aux amortissements sur immobilisations</b>	<b>56 651</b>	<b>39 234</b>	<b>17 417</b>	<b>44,39</b>
6811100000 Dotations aux immobilisation incorporelles	8 597	4 719	3 878	82,18
6811200000 Dotations aux immobilisations corporelles	48 054	34 515	13 539	39,23
<b>Dotations aux provisions sur actif circulant</b>	<b>31 136</b>		<b>31 136</b>	<b>N/S</b>
6817400000 Dotations provis créances dou	31 136		31 136	N/S
<b>Autres charges</b>	<b>511</b>	<b>251</b>	<b>260</b>	<b>103,59</b>
6580000000 Charges diverses de gestion courante	511	251	260	103,59
<b>Total des charges d'exploitation (II)</b>	<b>1 739 676</b>	<b>1 547 881</b>	<b>191 795</b>	<b>12,39</b>
<b>RESULTAT D'EXPLOITATION (I-II)</b>	<b>211 024</b>	<b>125 046</b>	<b>85 978</b>	<b>68,76</b>
<b>Produits financiers de participations</b>	<b>2 525</b>	<b>3 740</b>	<b>- 1 215</b>	<b>-32,49</b>
7617000000 Revenus créances s/participation	2 525	3 740	- 1 215	-32,49
<b>Produits des autres valeurs mobilières et créances</b>	<b>6 130</b>	<b>6 207</b>	<b>- 77</b>	<b>-1,24</b>
7621000000 REVENUS DE TITRES IMMOBILISES	6 130	6 207	- 77	-1,24
<b>Autres intérêts et produits assimilés</b>	<b>2 344</b>	<b>6 348</b>	<b>- 4 004</b>	<b>-63,07</b>
7640000000 Revenus valeurs mobilières de placement	2 344	6 348	- 4 004	-63,07
<b>Reprises sur provisions et transferts de charges</b>	<b>30 860</b>	<b>29 353</b>	<b>1 507</b>	<b>5,13</b>
7866500000 Reprise provision VMP	30 860	29 353	1 507	5,13
<b>Total des produits financiers (V)</b>	<b>41 860</b>	<b>45 648</b>	<b>- 3 788</b>	<b>-8,30</b>
<b>Dotations financières aux amortissements et provisio</b>	<b>12 216</b>	<b>30 860</b>	<b>- 18 644</b>	<b>-60,41</b>
6866500000 dotation provision VMP	12 216	30 860	- 18 644	-60,41
<b>Intérêts et charges assimilées</b>	<b>418</b>	<b>1 113</b>	<b>- 695</b>	<b>-62,44</b>
6611000000 Intérêts des emprunts et dettes		503	- 503	-100
6611200000 Intérêt emprunt Mobilier BNPI	15		15	N/S
6615000000 Intérêts des comptes courants et des dépôts cr	403	610	- 207	-33,93
<b>Charges nettes sur cessions valeurs mobilières de pl</b>	<b>38 546</b>		<b>38 546</b>	<b>N/S</b>
6670000000 Charges nettes de cession des VMP	38 546		38 546	N/S
<b>Total des charges financières (VI)</b>	<b>51 180</b>	<b>31 973</b>	<b>19 207</b>	<b>60,07</b>
<b>RESULTAT FINANCIER (V-VI)</b>	<b>-9 321</b>	<b>13 675</b>	<b>- 22 996</b>	<b>168,16</b>

	Exercice clos le 31/12/2018 (12 mois)	Exercice précédent 31/12/2017 (12 mois)	Variation absolue	%
<b>RESULTAT COURANT AVANT IMPOTS (I-II+III-IV+V-VI)</b>	<b>201 704</b>	<b>138 721</b>	<b>62 983</b>	<b>45,40</b>
Produits exceptionnels sur opérations de gestion	2 263	19 097	- 16 834	-88,15
7718000000 Autres produits exceptionnels sur op gestion	2 263	19 097	- 16 834	-88,15
Produits exceptionnels sur opérations en capital	47 400	9 922	37 478	377,73
7752000000 Produit de cessions d'éléments d'actif	32 400	9 922	22 478	226,55
7756000000 Immobilisations financières	15 000		15 000	N/S
<b>Total des produits exceptionnels (VII)</b>	<b>49 663</b>	<b>29 019</b>	<b>20 644</b>	<b>71,14</b>
Charges exceptionnelles sur opérations de gestion	1 911	100	1 811	N/S
6710000000 Charges except s/opération de gestions	1 911		1 911	N/S
6718000000 Autres charges except s/opération de gestion		100	- 100	-100
Charges exceptionnelles sur opérations en capital	20 505	10 492	10 013	95,43
6752000000 Valeurs comptable des éléments d'actif cédés	19 755	10 492	9 263	88,29
6756000000 Immobilisations financières	750		750	N/S
<b>Total des charges exceptionnelles (VIII)</b>	<b>22 416</b>	<b>10 592</b>	<b>11 824</b>	<b>111,63</b>
<b>RESULTAT EXCEPTIONNEL (VII-VIII)</b>	<b>27 246</b>	<b>18 427</b>	<b>8 819</b>	<b>47,86</b>
Impôts sur les bénéfices (X)	30 509	16 227	14 282	88,01
6950000000 Impôts sur les bénéfices	30 509	16 227	14 282	88,01
6990000000 Produits - Reports en arrière des déficits		-2 307	2 307	-100
<b>Total des Produits (I+III+V+VII)</b>	<b>2 042 223</b>	<b>1 747 594</b>	<b>294 629</b>	<b>16,86</b>
<b>Total des charges (II+IV+VI+VIII+IX+X)</b>	<b>1 843 782</b>	<b>1 606 673</b>	<b>237 109</b>	<b>14,76</b>
<b>RESULTAT NET</b>	<b>198 441</b>	<b>140 921</b>	<b>57 520</b>	<b>40,82</b>
Dont Crédit-bail mobilier	4 080	4 080		0,00
6122700000 Entretien BUROCA	4 080	4 080		0,00



**INGENIERIE  
SPECIALISEE EN  
EQUIPEMENTS  
TECHNIQUES**  
8, rue Henri Comu -- CS 61071  
97495 SAINTE CLOTILDE CEDEX  
Tél : 0262 21 54 43 - Fax : 0262 21 20 84  
Site internet : <http://www.inset.fr>

**PROCES VERBAL  
DE L'ASSEMBLEE GENERALE ORDINAIRE  
ANNUELLE  
DU 28 Juin 2019 à 10h**

Le vingt-huit juin à dix heures,  
Les associés se sont réunis à *Saint-Denis* en assemblée générale ordinaire annuelle sur convocation de la gérance, effectuée par lettre remise en mains propres le 28 juin 2019.

Il a été établi une feuille de présence signée par les associés présents.

Sont présents :

* Eric OTTENWELTER détenteur de sept cents parts,	700 parts,
*Philippe DUVOIS détenteur de Cinq cent vingt-cinq parts,	525 parts,
* Thierry BOCCOGNANI détenteur de cent-soixante-quinze parts,	175 parts,
* Christophe LOMBARDOT détenteur de Cent soixante-quinze parts,	175 parts,
* Jean-louis MARIE détenteur de Cent soixante-quinze parts,	175 parts,

**Total des parts des associés présents 1750 parts**  
**Sur les 1.750 parts composant le capital social**

Eric OTTENWELTER préside l'assemblée en qualité de gérant.

Le Président dépose sur le bureau et met à la disposition de l'assemblée :

- Les copies des lettres de convocation
- Le rapport de gérance
- Le texte des projets de résolutions.

Le Président déclare que tous les documents prescrits aux articles R 223-18 et R 223-19 du Code de commerce ont été adressés aux associés en même temps que la convocation et tenus à leur disposition au siège social pendant le délai de quinze jours ayant précédé l'assemblée.

L'assemblée sur sa demande lui donne acte de sa déclaration et reconnaît la validité de la convocation.

**SARL au capital de 28 000 € - RC 88 B 330 - SIRET : 347 483 901 00034 - A.P.E. 7112B**

**Siège Social :**




☎ 02 62 21 54 43  
☎ 02 62 21 20 84  
Email : [bet.inset@inset.fr](mailto:bet.inset@inset.fr)

**Agence Sud :**



☎ 02 62 27 03 28  
☎ 02 62 27 12 98  
Email : [bet.insetsud@inset.fr](mailto:bet.insetsud@inset.fr)

**Agence Energie Environnement :**



☎ 0262 21 54 43  
☎ 02 62 21 20 84  
Email : [bet.imageen@imageen.re](mailto:bet.imageen@imageen.re)

**Agence Madagascar :**



☎ (261) 20 22 212 42  
☎ (261) 20 22 543 33  
Email : [oter@wanadoo.mg](mailto:oter@wanadoo.mg)

Puis le Président rappelle que l'assemblée est réunie à l'effet de délibérer sur l'ordre du jour suivant :

- Rapport de gestion sur l'activité de la Société ;
- Approbation des comptes annuels de l'exercice clos le **31 décembre 2018** et quitus à la gérance ;
- Affectation du résultat ;
- Rapport spécial du Gérant sur les conventions visées à l'article L 223-19 du Code de commerce, approbation de ces conventions.

### **PREMIERE Résolution- Approbation des comptes**

L'assemblée générale, après avoir pris connaissance du rapport de gestion de la gérance sur l'activité de la Société, des comptes annuels de l'exercice clos le 31 décembre 2018 approuve ledit rapport de gestion ainsi que l'inventaire et les comptes annuels de l'exercice clos le 31 décembre 2018 lesquels font apparaître un bénéfice de 198.440,83 euros.

En conséquence, l'assemblée générale donne quitus entier et sans réserve à la gérance de l'exécution de son mandat pour l'exercice écoulé.

### **DEUXIEME Résolution- Affectation du résultat – Distribution de dividendes**

L'assemblée générale décide d'affecter le résultat bénéficiaire de l'exercice clos le **31 décembre 2018** s'élevant à 198.440,83 euros de la manière suivante :

#### **Origine**

- Report à nouveau antérieur : 744.692,23 euros
- Résultat bénéficiaire de l'exercice : 198.440,83 euros

#### **Affectation**

- Dividendes : 75.250,00 euros
- Report à nouveau : 123.190,83 euros

Après cette affectation, le compte Report à Nouveau a un solde de 867 883,06 euros.

#### **Rappel des dividendes distribués**

L'assemblée générale prend acte de ce que les sommes distribuées à titre de dividendes au titre des trois exercices précédents, ont été les suivantes :

<b>Exercice</b>	<b>Dividende net</b>
<b>2015</b>	100 000,00
<b>2016</b>	100 000,00
<b>2017</b>	120 000,00

Cette résolution, mise aux voix, est adoptée à l'unanimité.

**SARL au capital de 28 000 € - RC 88 B 330 – SIRET : 347 483 901 00034 – A.P.E. 7112B**

#### **Siège Social :**

**inset**

☎ 02 62 21 54 43  
☎ 02 62 21 20 84  
Email : bet.inset@inset.fr

#### **Agence Sud :**

**inset**

☎ 02 62 27 03 28  
☎ 02 62 27 12 98  
Email : bet.insetsud@inset.fr

#### **Agence Energie Environnement :**

**imageen**

☎ 0262 21 54 43  
☎ 02 62 21 20 84  
Email : bet.imageen@imageen.re

#### **Agence Madagascar :**

**oatb**

☎ (261) 20 22 212 42  
☎ (261) 20 22 543 33  
Email : oter@wanadoo.mg

### **TROISIEME Résolution - Conventions réglementées**

L'assemblée générale, après avoir entendu la lecture du rapport spécial du Gérant-sur les conventions relevant de l'article L 223-19 du Code de commerce, se prononce sur les conventions qui y sont mentionnées.

Cette résolution est soumise à un droit de vote auquel les associés intéressés n'ont pas participé étant précisé que leurs parts sociales sont exclues du calcul du quorum et de la majorité.

Cette résolution, mise aux voix, est adoptée à l'unanimité

### **QUATRIEME Résolution - Fixation de la rémunération du Gérant**

L'assemblée générale décide de ratifier la rémunération brute allouée au Gérant au cours de l'exercice pour un montant de 32 368,83 euros).

Cette résolution, mise aux voix, est adoptée à l'unanimité.

### **CINQUIEME Résolution - Ratification de la rémunération du Gérant**

L'assemblée générale décide de modifier de la façon suivante la rémunération du Gérant : La rémunération du gérant ne saura excéder 26 489,91 euros pour l'année 20198 (passé de 2 529,75 € à 2 000,00 € brut par mois

Cette résolution, mise aux voix, est adoptée à l'unanimité.

### **SIXIEME Résolution - Délégation de pouvoir en vue d'accomplir les formalités**


L'assemblée générale confère tous pouvoirs au porteur d'une copie ou d'un extrait du présent procès-verbal à l'effet d'accomplir toutes les formalités légales.

Cette résolution, mise aux voix, est adoptée à l'unanimité.

Plus rien n'étant à l'ordre du jour, la séance est levée à 12h00 heures.

De tout ce que dessus il a été dressé le présent procès-verbal qui, après lecture, a été signé par le gérant.

Le Directeur



Eric OTTENWELTER

SARL au capital de 28 000 € - RC 88 B 330 – SIRET : 347 483 901 00034 – A.P.E. 7112B

#### **Siège Social :**



☎ 02 62 21 54 43  
☎ 02 62 21 20 84  
Email : bet.inset@inset.fr

#### **Agence Sud :**



☎ 02 62 27 03 28  
☎ 02 62 27 12 98  
Email : bet.insetsud@inset.fr

#### **Agence Energie Environnement :**



☎ 0262 21 54 43  
☎ 02 62 21 20 84  
Email : bet.imageen@imageen.re

#### **Agence Madagascar :**



☎ (261) 20 22 212 42  
☎ (261) 20 22 543 33  
Email : oter@wanadoo.mg



**INGENIERIE  
SPECIALISEE EN  
EQUIPEMENTS  
TECHNIQUES**  
8, rue Henri Comu -- CS 61071  
97495 SAINTE CLOTILDE CEDEX  
Tél : 0262 21 54 43 -- Fax : 0262 21 20 84  
Site internet : <http://www.inset.fr/>

**RAPPORT DE GESTION  
SUR LES OPERATIONS DE L'EXERCICE CLOS LE 31  
DECEMBRE 2018  
ASSEMBLEE GENERALE ORDINAIRE ANNUELLE DU 28 juin  
2019**

Mesdames, Messieurs,

Nous vous avons réunis en assemblée générale ordinaire annuelle en application des statuts et des dispositions du Livre deuxième du Code de commerce pour vous rendre compte de l'activité de la Société au cours de l'exercice clos le 31 décembre 2018 des résultats de cette activité et des perspectives d'avenir et soumettre à votre approbation le bilan et les comptes dudit exercice. Ces comptes sont joints au présent rapport.

Les convocations prescrites par la loi vous ont été régulièrement adressées et tous les documents prévus par la réglementation en vigueur vous ont été communiqués et tenus à votre disposition dans les délais impartis.

### **EVENEMENTS SURVENUS DEPUIS LA CLOTURE DE L'EXERCICE**

Il convient de souligner qu'aucun événement important n'est survenu entre la date de la clôture de l'exercice et la date à laquelle le rapport est établi.

### **ANALYSE DE L'EVOLUTION DES AFFAIRES**

Marchés publics en baisse à la Réunion et en hausse à Mayotte  
Marché privé en hausse à la Réunion.

### **PRINCIPAUX RISQUES ET INCERTITUDES**

Plus de marchés privés nécessitant des prises de risques plus importantes.  
Tirer les enseignements des bilans d'affaires, pour corriger les pertes et orienter l'action commerciale.

### **FILIALES ET PARTICIPATIONS**

Le tableau des filiales et participations est annexé au bilan.

**SARL au capital de 28 000 € - RC 88 B 330 - SIRET : 347 483 901 00034 - A.P.E. 7112B**

**Siège Social :**



☎ 02 62 21 54 43  
☎ 02 62 21 20 84  
Email : [bet.inset@inset.fr](mailto:bet.inset@inset.fr)

**Agence Sud :**



☎ 02 62 27 03 28  
☎ 02 62 27 12 98  
Email : [bet.insetsud@inset.fr](mailto:bet.insetsud@inset.fr)

**Agence Energie Environnement :**



☎ 0262 21 54 43  
☎ 02 62 21 20 84  
Email : [bet.imageen@imageen.re](mailto:bet.imageen@imageen.re)

**Agence Madagascar :**



☎ (261) 20 22 212 42  
☎ (261) 20 22 543 33  
Email : [oter@wanadoo.mg](mailto:oter@wanadoo.mg)



## EXPOSE SUR LES RESULTATS ECONOMIQUES ET FINANCIERS

Au titre de l'exercice clos le 31 décembre 2018

I	2018	2017
<b>Chiffre d'affaires HT</b>	1 948 604	1 667 604
<b>Variation de + 16,85 %</b>		
<b>Produits d'exploitation (I)</b>	<b>1 950 700</b>	<b>1 672 927</b>

L'écart entre le CA et Produit d'exploitation est lié aux petits écart entre les factures et montants réglés aux « centimes prêts » et une subvention de formation

Les charges d'exploitation (II)	2018	2017
<b>Variation de + 12,39 %</b>	<b>1 739 676</b>	<b>1 547 881</b>

Augmentation sensible de la sous-traitance (d'une valeur de 40 941 € en 2017 à 136 513 € en 2018 –Mathey/IC66/ALTER/AAOI) et des clients douteux (cœur de ville pour une valeur de 31 136 €)

Le résultat d'exploitation (I-II)	2018	2017
<b>Variation de + 68,76 %</b>	<b>211 024</b>	<b>125 046</b>

(Le résultat d'exploitation est un solde intermédiaire de gestion qui détaille les produits et les charges de l'entreprise sur un exercice comptable écoulé).

	2018	2017
<b>Le résultat financier (a)</b>	<b>-9 321</b>	<b>+ 13 675</b>
<b>Le résultat courant avant impôts</b>	<b>201 704</b>	<b>138 721</b>

(a) Pertes enregistrées sur les placements Swisslife valeur actuelle de 213 550 € (valeur initial placé 226 500 €)

(Le résultat financier est la différence entre les produits financiers et les charges financières. Il reflète les choix de financement de l'entreprise. ... Le résultat financier est la différence entre les produits financiers et les charges financières).

	2018	2017
<b>Le résultat exceptionnel</b>	<b>27 246</b>	<b>18 427</b>
(écart lié à la vente des véhicules)		
<b>Impôt sur les bénéfices</b>	<b>30 509</b>	<b>16 227</b>
<b>Résultat de l'exercice</b>	<b>198 441</b>	<b>140 921</b>

**Variation de + 40,80 %**

(Le résultat exceptionnel est une notion de la comptabilité continentale. Il exprime le résultat réalisé par une entreprise en raison des événements non récurrents qui ont pris naissance au cours de l'exercice considéré. Il ne prend en compte que les produits et charges exceptionnels).

Total du bilan	2018	2017
	<b>1 345 287</b>	<b>1 315 546</b>

(Le bilan d'une entreprise est un tableau qui montre sa situation patrimoniale à un instant T, en général la clôture des comptes. Il montre ce que l'entreprise possède (actif) et ce qu'elle doit (passif), soit les ressources mobilisées pour financer son actif (emprunts, capital social...).

**SARL au capital de 28 000 € - RC 88 B 330 – SIRET : 347 483 901 00034 – A.P.E. 7112B**

**Siège Social :**

**inset**

☎ 02 62 21 54 43  
☎ 02 62 21 20 84  
Email : bet.inset@inset.fr

**Agence Sud :**

**inset**

☎ 02 62 27 03 28  
☎ 02 62 27 12 98  
Email : bet.insetsud@inset.fr

**Agence Energie Environnement :**

**imageen**

☎ 0262 21 54 43  
☎ 02 62 21 20 84  
Email : bet.imageen@imageen.re

**Agence Madagascar :**

**oter**

☎ (261) 20 22 212 42  
☎ (261) 20 22 543 33  
Email : oter@wanadoo.mg

	2018	2017
Traitements et salaires	871 110	839 691
Charges sociales	335 678	333 190
	CICE de 21 302	CICE de 25 080
Effectif salarié	15,20	14,20

Il est précisé que la Société n'a supporté aucune dépense de travail intérimaire.

## **ANALYSE DE L'EVOLUTION DES RESULTATS ET DE LA SITUATION FINANCIERE**

Bonne année financière

## **PRESENTATION DES COMPTES ANNUELS**

Les comptes annuels de l'exercice clos le 31/12/2018 que nous soumettons à votre approbation ont été établis conformément aux règles de présentation et aux méthodes d'évaluation prévues par la réglementation en vigueur.

Le bilan et le compte de résultat figurent en annexe.

## **EVOLUTION PREVISIBLE DE LA SITUATION DE LA SOCIETE ET PERSPECTIVES D'AVENIR**

Carnet de commande en baisse : 1061 k€ d'entrée de commande dont 415 k€ pour Kanopee  
 En attente de beaucoup de résultats d'appel d'offre et de concours : Prentech Bocuse (130 000,00),  
 Technopole de Dembéné (110 285,00), Airport (276 717,00)  
 Réorganisation à consolider. Mutualisation ressources Nord/Sud. Planification commune des charges de travail.  
 Bonne perspectives financières pour 2019.  
 Point sur notre compétence BIM.  
 Plan de formation et bilan de compétence à dynamiser.  
 Point sur le projet de fusion INSET/INSET SUD.

## **AFFECTATION DU RESULTAT**

L'assemblée générale décidera de l'affectation du résultat et d'une éventuelle distribution de dividendes.

### **Origine**

Report à nouveau antérieur : 744.692,23 euros  
 Résultat bénéficiaire de l'exercice 2018 : 198.440,83 euros

**SARL au capital de 28 000 € - RC 88 B 330 – SIRET : 347 483 901 00034 – A.P.E. 7112B**

#### **Siège Social :**




☎ 02 62 21 54 43  
 📠 02 62 21 20 84  
 Email : bet.inset@inset.fr

#### **Agence Sud :**



☎ 02 62 27 03 28  
 📠 02 62 27 12 98  
 Email : bet.insetsud@inset.fr

#### **Agence Energie Environnement :**



☎ 0262 21 54 43  
 📠 02 62 21 20 84  
 Email : bet.imageen@imageen.re

#### **Agence Madagascar :**



☎ (261) 20 22 212 42  
 📠 (261) 20 22 543 33  
 Email : oter@wanadoo.mg

## Rappel des dividendes distribués

Conformément aux dispositions de l'article 243 bis du Code général des impôts, les sommes distribuées à titre de dividendes, pour les trois exercices précédents, ont été les suivantes :

Exercice	Dividende net
2015	100 000,00
2016	100 000,00
2017	120 000,00
2018	75 250,00

## CONVENTIONS REGLEMENTEES

Nous allons vous présenter le rapport spécial sur les conventions visées à l'article L 223-19 du Code de commerce.

## RATIFICATION DE LA REMUNERATION DU GERANT

Nous vous demanderons de ratifier la rémunération brute allouée au Gérant au cours de l'exercice pour un montant de 32 368,83 euros.

## MODIFICATION DE LA REMUNERATION DU GERANT

Nous vous demanderons de vous prononcer sur la modification de la rémunération de la gérance brute maximale de 26 489,91 euros.

## AUTORISATIONS A LA GERANCE

Conformément aux dispositions de l'article 13 - GERANCE – CONTROLE - Gérance des statuts, dans ses rapports avec les tiers, le gérant est investi des pouvoirs les plus étendus pour représenter la société et agir en son nom en toutes circonstances, sans avoir à justifier de pouvoirs spéciaux.

Nous espérons que ce qui précède recevra votre agrément et que vous voudrez bien voter les résolutions qui vous sont soumises.

Fait à SAINT DENIS, Le 14 mai 2019

Le cogérant,  
E. OTTENWELTER

**SARL INSET**  
SARL au capital de 28 000 € - RC 88 B 330  
Technoparc de la Réunion  
8, rue Henri Coudré - BP 12005  
97801 SAINT DENIS cedex 9  
Tel : 02 62 21 54 43 Fax : 02 62 21 20 84  
Siret : 347 483 901 00034 - APE : 742 C

SARL au capital de 28 000 € - RC 88 B 330 – SIRET : 347 483 901 00034 – A.P.E. 7112B

### Siège Social :

**inset**

☎ 02 62 21 54 43  
☎ 02 62 21 20 84  
Email : bet.inset@inset.fr

### Agence Sud :

**inset**

☎ 02 62 27 03 28  
☎ 02 62 27 12 98  
Email : bet.insetsud@inset.fr

### Agence Energie Environnement :

**imageen**

☎ 0262 21 54 43  
☎ 02 62 21 20 84  
Email : bet.imageen@imageen.re


### Agence Madagascar :

**oter**

☎ (261) 20 22 212 42  
☎ (261) 20 22 543 33  
Email : oter@wanadoo.mg


## 2018 –STATISTIQUE CHIFFRES D'AFFAIRES

### Répartition CA REUNION/MAYOTTE/ANNEXES



Le chiffre d'affaire global présente une augmentation de 16,80 % (dont 7% de sous-traitance).  
Le chiffre d'affaire Réunion augmente sensiblement (+7,76 %) pour une augmentation du chiffre d'affaire Mayotte de +18,22 %.  
Les activités annexes sont significatives plus de 178 % liées essentiellement à la mise à disposition INSET SUD et la vente des véhicules (prix de rachat des captures)

### RÉPARTITION DU CHIFFRE D'AFFAIRES PAR ZONE GÉOGRAPHIQUE



SARL au capital de 28 000 € - RC 88 B 330 – SIRET : 347 483 901 00034 – A.P.E. 7112B

#### Siège Social :

**inset**

☎ 02 62 21 54 43  
☎ 02 62 21 20 84  
Email : bet.inset@inset.fr

#### Agence Sud :

**inset**

☎ 02 62 27 03 28  
☎ 02 62 27 12 98  
Email : bet.insetsud@inset.fr

#### Agence Energie Environnement :

**imageen**

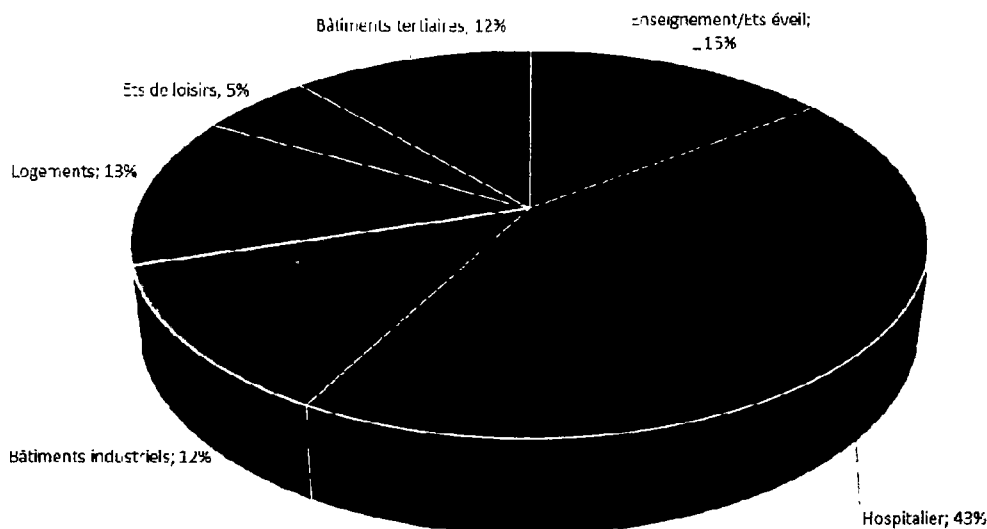
☎ 0262 21 54 43  
☎ 02 62 21 20 84  
Email : bet.imageen@imageen.re

#### Agence Madagascar :

**oter**

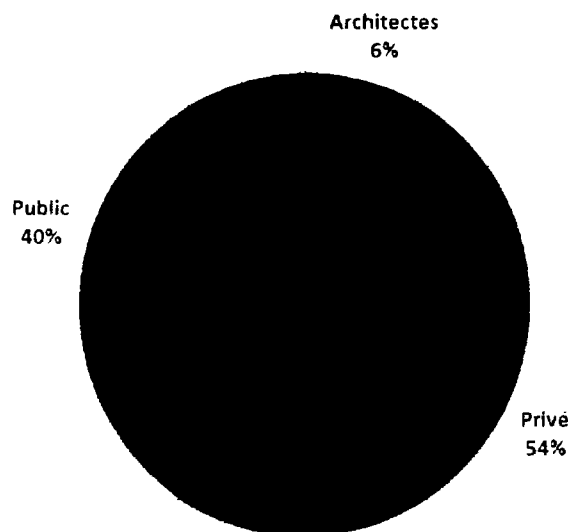
☎ (261) 20 22 212 42  
☎ (261) 20 22 543 33  
Email : oter@wanadoo.mg

### Répartition du chiffre d'affaires par secteur d'activité



Somme de Montant HT

### RÉPARTITION DU CHIFFRE D'AFFAIRE PAR TYPE DE CLIENT



SARL au capital de 28 000 € - RC 88 B 330 – SIRET : 347 483 901 00034 – A.P.E. 7112B

#### Siège Social :

**inset**

☎ 02 62 21 54 43  
 ☎ 02 62 21 20 84  
 Email : bet.inset@inset.fr

#### Agence Sud :

**inset**

☎ 02 62 27 03 28  
 ☎ 02 62 27 12 98  
 Email : bet.insetsud@inset.fr

#### Agence Energie Environnement :

**Imageen**

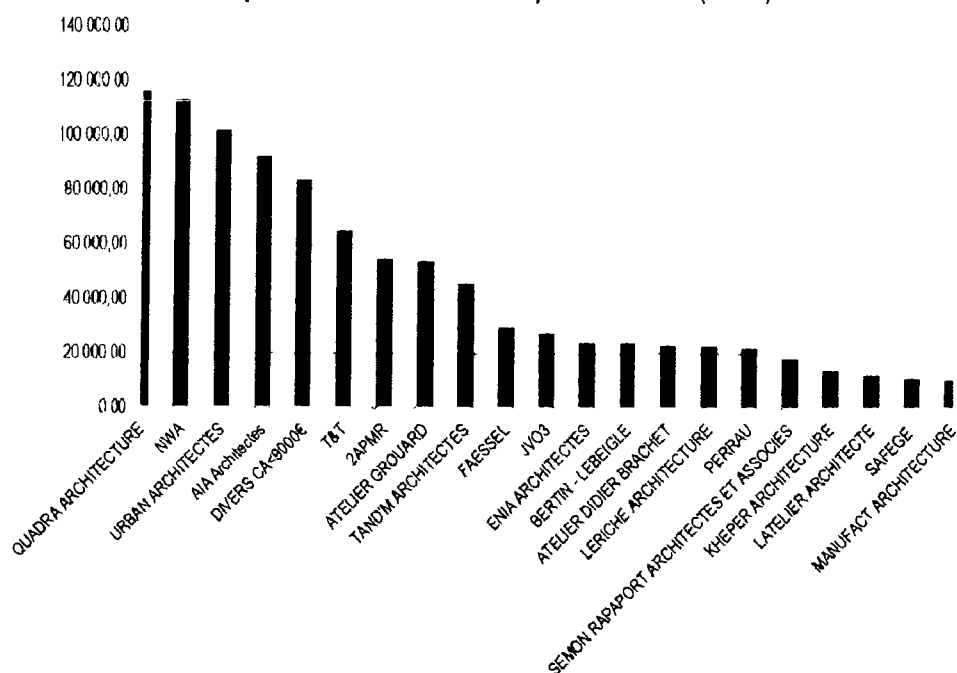
☎ 0262 21 54 43  
 ☎ 02 62 21 20 84  
 Email : bet.imageen@imageen.re

#### Agence Madagascar :

**oter**

☎ (261) 20 22 212 42  
 ☎ (261) 20 22 543 33  
 Email : oter@wanadoo.mg

### Répartition du chiffre d'affaire par mandataire (964k€)



Mandataire	Montant HT
QUADRA ARCHITECTURE	116 228,93
NWA	113 064,66
URBAN ARCHITECTES	101 621,90
AIA Architectes	92 285,30
T&T	65 019,94
2APMR	54 680,28
ATELIER GROUARD	54 044,70
TAND'M ARCHITECTES	45 513,77
FAESSEL	29 728,28
JVO3	27 169,37
ENIA ARCHITECTES	24 000,00
BERTIN - LEBEIGLE	23 805,01
ATELIER DIDIER BRACHET	22 975,29
LERICHE ARCHITECTURE	22 849,85
PERRAU	22 216,76
SEMONT RAPAPORT ARCHITECTES ET ASSOCIES	18 316,48
KHEPER ARCHITECTURE	13 653,49
LATELIER ARCHITECTE	12 125,64
SAFEGE	10 924,20
MANUFACT ARCHITECTURE	10 242,65
DIVERS CA<9000€	83 890,40

SARL au capital de 28 000 € - RC 88 B 330 – SIRET : 347 483 901 00034 – A.P.E. 7112B

#### Siège Social :

**inset**

☎ 02 62 21 54 43  
☎ 02 62 21 20 84  
Email : bet.inset@inset.fr

#### Agence Sud :

**inset**

☎ 02 62 27 03 28  
☎ 02 62 27 12 98  
Email : bet.insetsud@inset.fr

#### Agence Energie Environnement :

**imageen**

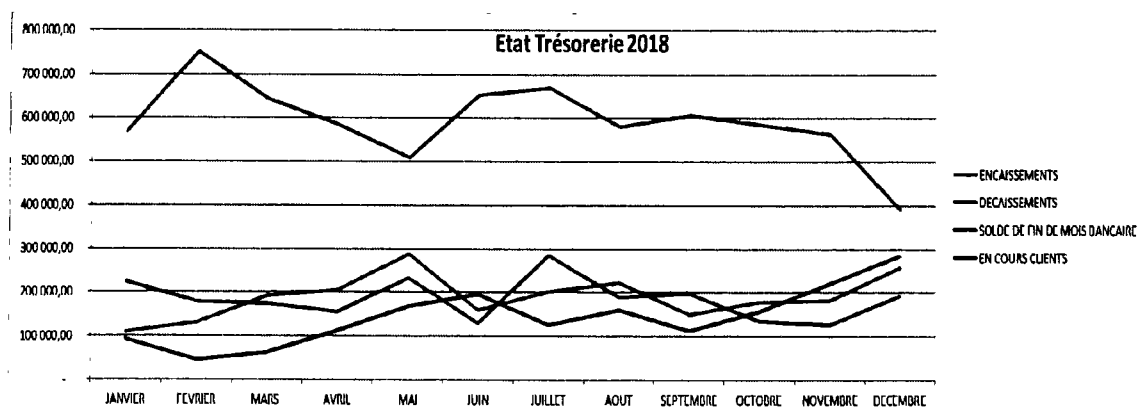
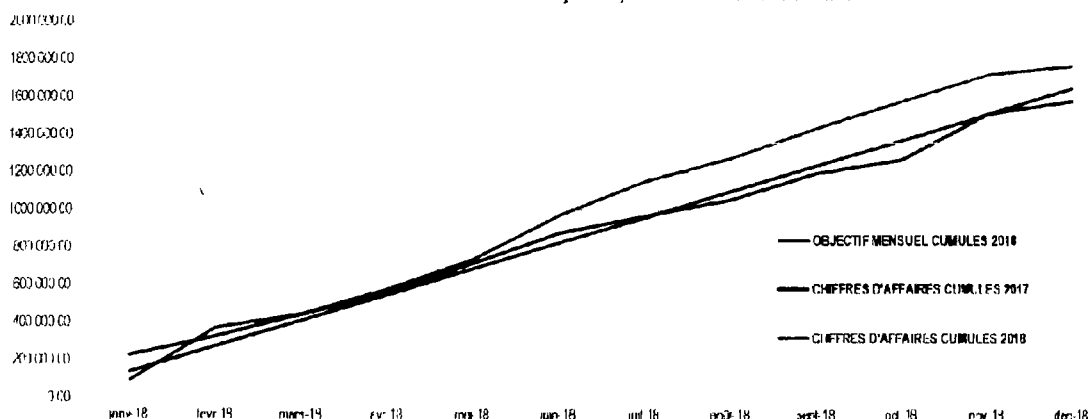
☎ 0262 21 54 43  
☎ 02 62 21 20 84  
Email : bet.imageen@imageen.re

#### Agence Madagascar :

**oter**

☎ (261) 20 22 212 42  
☎ (261) 20 22 543 33  
Email : oter@wanadoo.mg

Evolution du chiffre d'affaire - Objectif 1,650 M€ hors sous-traitance



SARL au capital de 28 000 € - RC 88 B 330 – SIRET : 347 483 901 00034 – A.P.E. 7112B

**Siège Social :**

**inset**

☎ 02 62 21 54 43  
☎ 02 62 21 20 84  
Email : bet.inset@inset.fr

**Agence Sud :**

**inset**

☎ 02 62 27 03 28  
☎ 02 62 27 12 98  
Email : bet.insetsud@inset.fr

**Agence Energie Environnement :**

**imageen**

☎ 0262 21 54 43  
☎ 02 62 21 20 84  
Email : bet.imageen@imageen.re

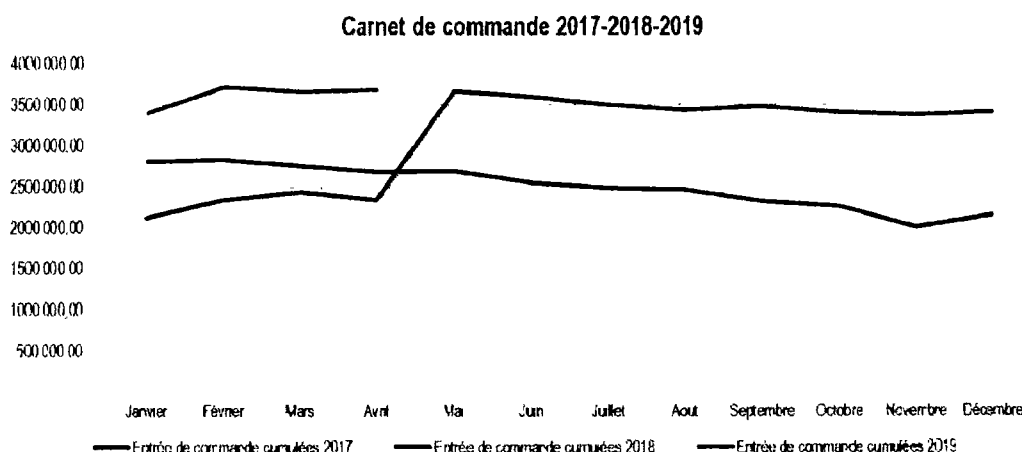
**Agence Madagascar :**

**oter**

☎ (261) 20 22 212 42  
☎ (261) 20 22 543 33  
Email : oter@wanadoo.mg

## ETAT DU CARNET DE COMMANDES 2018 – MI 2019

Au 31/12/2018 le carnet de commande était à 3,4 M€ contre 2.16 M€ au 31/12/2017. Cette différence correspond à la commande des Blocs de Clinifutur et au marché de maîtrise d'œuvre de l'extension Ouest de l'aéroport Roland Garros.



### Avenants en attente :

- Collège de Boueni (art49, reconsultation Pro2air, prolongation DET)	30 000,00
- Orchidée FTM	10 000,00
- Centre d'affaires de Kawéni cbo (contrôle d'accès , ilot 37)	18 200,00
- Hôtel Pierre Loti	9 800,00
- Lycée nord	28 000,00
- Lycée de Kawéni	4 500,00
- Mayotte Première (Process)	10 000,00
- BOP	
- Clinique St Vincent	
	<b>110 500,00</b>

### Concours en cours :

- Prentech Bocuse	130 000,00
- Technopole de Dombéni	110 285,00
- Airport	276 717,00

SARL au capital de 28 000 € - RC 88 B 330 – SIRET : 347 483 901 00034 – A.P.E. 7112B

#### Siège Social :




☎ 02 62 21 54 43  
 ☎ 02 62 21 20 84  
 Email : bet.inset@inset.fr

#### Agence Sud :



☎ 02 62 27 03 28  
 ☎ 02 62 27 12 98  
 Email : bet.insetsud@inset.fr

#### Agence Energie Environnement :



☎ 0262 21 54 43  
 ☎ 02 62 21 20 84  
 Email : bet.imageen@imageen.re

#### Agence Madagascar :



☎ (261) 20 22 212 42  
 ☎ (261) 20 22 543 33  
 Email : oter@wanadoo.mg



### Affaires significatives - Bonnes Performances

AFFAIRES	Montant	Commentaires
BOP	150 000 €	(report 2017)
Clinique des Orchidées	31 000 €	(Surfacturation DET 40%) pour 20% travaux
RIO 74 LLS	6 000 €	
Dialyse Mayotte CLIMAY	7 000 €	
Plaine des Makis	5 000 €	
Lycée de Kahani	6 000 €	
J. Hinglo	20 000 €	
Pégase	56 000 €	(Report 2017)
CODA	10 000 €	

AFFAIRES	Montant	Commentaires
Collège Roquefeuil	-8 000 €	Valorisation DET insuffisante
CFA LL	-22 000 €	Trop de temps passé
Synthèse BIM Orchidées	-55 000 €	50% temps FORMATION
Extension UTV	-17 000 €	Revoir répartition %
Zac Cœur de Ville	-25 000 €	Litige
Lycée Nord	-12 000 €	Avenant en cours
Hôtel Pierre Loti	-10 500 €	Avenant en cours
Pitaya	-9 000 €	Trop de temps passé
Lycée Kawéni	-20 000 €	STOP démission – avenant en cours
Vitrine	-7 000 €	Pas assez d'honoraires
Mwézi	-8 500 €	Pas assez Honos chantier à l'arrêt – JVQ3
Mayotte 1 <sup>ère</sup>	-18 000 €	Surfacturation 2017 avenant 4 mois + Process

SARL au capital de 28 000 € - RC 88 B 330 – SIRET : 347 483 901 00034 – A.P.E. 7112B

#### Siège Social :

**inset**

☎ 02 62 21 54 43  
☎ 02 62 21 20 84  
Email : bet.inset@inset.fr

#### Agence Sud :

**inset**

☎ 02 62 27 03 28  
☎ 02 62 27 12 98  
Email : bet.insetsud@inset.fr

#### Agence Energie Environnement :

**imageen**

☎ 0262 21 54 43  
☎ 02 62 21 20 84  
Email : bet.imageen@imageen.re

#### Agence Madagascar :

**ota**

☎ (261) 20 22 212 42  
☎ (261) 20 22 543 33  
Email : oter@wanadoo.mg

## ETAT DES PLACEMENTS au 31/12/2018

### Parts sociales

ACTIONS	Achat	Valeur de cession	
INSET SUD	3 000,00	15 000,00	Prévu en 2019 dans le cadre de la fusion
IMAGEEN	750,00	15 000,00	Cédé en 2018
OTER	2 458,00		
SCI BELLEVUE	125 000,00		Loi Girardin 5 ans à compter de l'achèvement des travaux soit en septembre 2015 Echéance en septembre 2020

### Placements FCPI Immobilière – Rentabilité annuelle 4,5 % en distribution de dividendes

FCPI IMMORENTE	11 664,00	Date début démembrement le 18/12/2015
FCPI PF02	21 366,04	Date de fin démembrement le 28/02/23

### Placements bancaires

BNP	2 706,11
SWISSLIFE	213 550,00

### Placements IFC (indemnité de fin de carrière)

ALLIANZ	130 612,50	Sortie possible uniquement lors des départs à la retraite
GENERALI	819,50	

### Trésorerie à fin mai

Compte courant : 172 339,85 €

SARL au capital de 28 000 € - RC 88 B 330 – SIRET : 347 483 901 00034 – A.P.E. 7112B

#### Siège Social :



☎ 02 62 21 54 43  
☎ 02 62 21 20 84  
Email : bet.inset@inset.fr

#### Agence Sud :



☎ 02 62 27 03 28  
☎ 02 62 27 12 98  
Email : bet.insetsud@inset.fr

#### Agence Energie Environnement :



☎ 0262 21 54 43  
☎ 02 62 21 20 84  
Email : bet.imageen@imageen.re

#### Agence Madagascar :



☎ (261) 20 22 212 42  
☎ (261) 20 22 543 33  
Email : oter@wanadoo.mg

# inset

Saint-Denis, le 31 juillet 2019

INGENIERIE SPECIALISEE  
EN EQUIPEMENTS TECHNIQUES  
8, rue Henri Cornu - CS 61071  
97495 SAINTE-CLOTILDE CEDEX  
Tél : 0262 21 54 43 - Fax : 0262 21 20 84  
Email : [bet.inset@inset.fr](mailto:bet.inset@inset.fr)

DESTINATAIRE

Monsieur le Greffier  
du Tribunal de Commerce  
Champ Fleuri

97400 SAINT DENIS

## BORDEREAU D'ENVOI

Affaire : **Dépôt des comptes annuels**  
**Assemblée Générale du 28 juin 2019 – Lettre recommandée avec AR 2c 121 416 5832 3**

Réf. : 001/CC/CC/2019

Monsieur le Greffier,

Nous vous prions de bien vouloir trouver sous ce pli, aux fins de dépôt au greffe, les documents suivants en double exemplaire, savoir :

EX	DESIGNATION	OBJET
2	<ul style="list-style-type: none"><li>les comptes annuels de la Société INSET (bilan, compte de résultat et annexe) pour l'exercice clos le 31/12/2018</li><li>le rapport de gestion (contenant la proposition d'affectation du résultat) présenté à l'assemblée,</li><li>la résolution d'affectation du résultat votée par l'assemblée.</li></ul> <p>Vous trouverez aussi un chèque bancaire N°9186348 pour le règlement des frais de dépôt de 43,07 €.</p>	<input checked="" type="checkbox"/> Pour attribution

Vous en souhaitant bonne réception,  
Sincères salutations

Date  
Signature

L'Assistante de Direction,  
Christiane CORDIER

**SARL INSET**

SARL au capital de 28 000 € - RC 88 B 330  
8, rue Henri Cornu - CS 61071  
97495 Sainte-Clotilde Cedex  
Tél : 0262 21 54 43 - Fax : 0262 21 20 84  
SIRET : 347 483 901 00034 - APE : 7112B  
[bet.inset@inset.fr](mailto:bet.inset@inset.fr) - <http://www.inset.fr/>

SARL au capital de 28 000 € - RC 88 B 330 - SIRET : 347 483 901 00034 - A.P.E. 7112B

Agence Sud :

**inset**

Tél : 02 62 27 03 28  
Fax : 02 62 27 12 98  
Email : [bet.insetsud@insetsud.fr](mailto:bet.insetsud@insetsud.fr)

Agence Nord :

**inset**

Tél : 02 62 21 54 43  
Fax : 02 62 21 20 84  
Email : [bet.inset@inset.fr](mailto:bet.inset@inset.fr)

Agence Energie Environnement :

**Imageen**

Tél : 0262 21 54 43  
Fax : 0262 21 20 84  
Email : [bet.imageen@imageen.re](mailto:bet.imageen@imageen.re)

Agence Madagascar :

**Oter**

Tél : (261) 20 22 212 42  
Fax : (261) 20 22 543 33  
Email : [oter@malagasy.com](mailto:oter@malagasy.com)