

RCS : LYON

Code greffe : 6901

Documents comptables

REGISTRE DU COMMERCE ET DES SOCIETES

Le greffier du tribunal de commerce de LYON atteste l'exactitude des informations transmises ci-après

Nature du document : Documents comptables (B-S)

Numéro de gestion : 2005 B 00132

Numéro SIREN : 383 393 196

Nom ou dénomination : ROBERT OHAYON ET ASSOCIES

Ce dépôt a été enregistré le 12/10/2018 sous le numéro de dépôt B2018/041180

DEPOT DES COMPTES ANNUELS

n° de dépôt : **B2018/041180**
n° de gestion : **2005B00132**
n° SIREN : **383 393 196 RCS Lyon**

Le greffier du Tribunal de Commerce de Lyon certifie avoir procédé le 12/10/2018 à un dépôt annexé au dossier du registre du commerce et des sociétés de :

ROBERT OHAYON ET ASSOCIES - Société à responsabilité limitée
73 cours Albert Thomas 69003 Lyon -FRANCE-

date de clôture : 31/12/2017

Ce dépôt comprend les documents comptables prévus par la législation en vigueur.

Concernant les événements RCS suivants :
Dépôt des comptes annuels




5142120

5142120

ROBERT OHAYON ET ASSOCIES

ETATS FINANCIERS AU 31/12/2017

*Copie certifiée
conforme à
l'original*



SARL ROBERT OHAYON ET ASSOCIES

ETATS FINANCIERS au 31/12/2017

73 cours Albert Thomas

69447 LYON cedex 03

FORME JURIDIQUE : SARL

REGIME FISCAL : Impôt sur les Sociétés

SIRET : 38339319600027

APE : 6920Z

ROBERT OHAYON ET ASSOCIES

SOCIETE D'EXPERTISE COMPTABLE ET DE COMMISSARIAT AUX COMPTES

73, COURS ALBERT THOMAS 69447 LYON CEDEX 03 - TEL. 04 72 10 68 80 - FAX : 04 78 27 14 85 - experts@rohayon.com

ROBERT OHAYON - CARINE MONJOUVEN - CLOILDE DEMFURE

COMPTES ANNUELS

en

Bilan actif

| | Brut | Amortisseme Dépréciation | Net 31/12/2017 | Net 31/12/2016 |
|--|------------------|-----------------------------|-------------------|-------------------|
| Capital souscrit non appelé | | | | |
| ACTIF IMMOBILISE | | | | |
| Immobilisations incorporelles | | | | |
| Frais d'établissement | | | | |
| Frais de recherche et de développement | | | | |
| Concessions, brvts, licences, logiciels, drts & val.similaires | 43 363 | 43 363 | | |
| Fonds commercial (1) | 297 444 | | 297 444 | 281 444 |
| Autres immobilisations incorporelles | | | | |
| Avances et acomptes sur immobilisations incorporelles | | | | |
| Immobilisations corporelles | | | | |
| Terrains | | | | |
| Constructions | | | | |
| Installations techniques, matériel et outillage industriels | | | | |
| Autres immobilisations corporelles | 160 468 | 145 557 | 14 911 | 21 249 |
| Immobilisations corporelles en cours | | | | |
| Avances et acomptes | | | | |
| Immobilisations financières (2) | | | | |
| Participations (mise en équivalence) | | | | |
| Autres participations | | | | |
| Créances rattachées aux participations | | | | |
| Autres titres immobilisés | | | | |
| Prêts | | | | |
| Autres immobilisations financières | 33 624 | | 33 624 | 33 624 |
| TOTAL ACTIF IMMOBILISE | 534 898 | 188 920 | 345 978 | 336 316 |
| ACTIF CIRCULANT | | | | |
| Stocks et en-cours | | | | |
| Matières premières et autres approvisionnements | | | | |
| En-cours de production (biens et services) | | | | |
| Produits intermédiaires et finis | | | | |
| Marchandises | | | | |
| Avances et acomptes versés sur commandes | 8 000 | | 8 000 | 265 |
| Créances (3) | | | | |
| Clients et comptes rattachés | 463 690 | 108 534 | 355 156 | 355 357 |
| Autres créances | 80 728 | | 80 728 | 62 984 |
| Capital souscrit et appelé, non versé | | | | |
| Divers | | | | |
| Valeurs mobilières de placement | | | | |
| Disponibilités | 133 298 | | 133 298 | 68 581 |
| Charges constatées d'avance (3) | 25 354 | | 25 354 | 11 837 |
| TOTAL ACTIF CIRCULANT | 711 069 | 108 534 | 602 535 | 499 023 |
| Frais d'émission d'emprunt à étaler | | | | |
| Primes de remboursement des obligations | | | | |
| Ecarts de conversion actif | | | | |
| TOTAL GENERAL | 1 245 967 | 297 454 | 948 513 | 835 339 |

(1) Dont droit au bail

(2) Dont à moins d'un an (brut)

(3) Dont à plus d'un an (brut)

Bilan passif

| | 31/12/2017 | 31/12/2016 |
|--|----------------|----------------|
| CAPITAUX PROPRES | | |
| Capital | 50 000 | 50 000 |
| Primes d'émission, de fusion, d'apport, ... | | |
| Ecart de réévaluation | | |
| Réserve légale | 5 000 | 5 000 |
| Réserves statutaires ou contractuelles | | |
| Réserves réglementées | | |
| Autres réserves | 178 181 | 143 389 |
| Report à nouveau | 39 364 | 39 364 |
| RESULTAT DE L'EXERCICE (bénéfice ou perte) | 34 948 | 34 792 |
| Subventions d'investissement | | |
| Provisions réglementées | | |
| TOTAL CAPITAUX PROPRES | 307 493 | 272 545 |
| AUTRES FONDS PROPRES | | |
| Produits des émissions de titres participatifs | | |
| Avances conditionnées | | |
| TOTAL AUTRES FONDS PROPRES | | |
| PROVISIONS POUR RISQUES ET CHARGES | | |
| Provisions pour risques | | |
| Provisions pour charges | | |
| TOTAL PROVISIONS POUR RISQUES ET CHARGES | | |
| DETTES (1) | | |
| Emprunts obligataires convertibles | | |
| Autres emprunts obligataires | | |
| Emprunts et dettes auprès des établissements de crédit (2) | 47 853 | 46 325 |
| Emprunts et dettes financières diverses (3) | 1 940 | 2 102 |
| Avances et acomptes reçus sur commandes en cours | | |
| Dettes fournisseurs et comptes rattachés | 76 772 | 48 506 |
| Dettes fiscales et sociales | 198 218 | 179 857 |
| Dettes sur immobilisations et comptes rattachés | | |
| Autres dettes | 8 066 | 3 646 |
| Produits constatés d'avance (1) | 308 172 | 282 359 |
| TOTAL DETTES | 641 021 | 562 795 |
| Ecarts de conversion passif | | |
| TOTAL GENERAL | 948 513 | 835 339 |
| (1) Dont à plus d'un an (a) | 22 493 | 15 198 |
| (1) Dont à moins d'un an (a) | 618 528 | 547 596 |
| (2) Dont concours bancaires et soldes créditeurs de banque | 488 | 462 |
| (3) Dont emprunts participatifs | | |
| (a) A l'exception des avances et acomptes reçus sur commandes en cours | | |

CA

Compte de résultat

| | France | Exportations | 31/12/2017 | 31/12/2016 |
|--|-----------|--------------|------------------|------------------|
| Produits d'exploitation (1) | | | | |
| Ventes de marchandises | | | | |
| Production vendue (biens) | | | | |
| Production vendue (services) | 1 561 622 | | 1 561 622 | 1 552 357 |
| Chiffre d'affaires net | 1 561 622 | | 1 561 622 | 1 552 357 |
| Production stockée | | | | |
| Production immobilisée | | | | |
| Subventions d'exploitation | | | 1 506 | 250 |
| Reprises sur provisions (et amortissements), transferts de charges | | | 39 809 | 48 644 |
| Autres produits | | | 2 | 9 |
| Total produits d'exploitation (I) | | | 1 602 939 | 1 601 260 |
| Charges d'exploitation (2) | | | | |
| Achats de marchandises | | | | |
| Variations de stock | | | | |
| Achats de matières premières et autres approvisionnements | | | | |
| Variations de stock | | | | |
| Autres achats et charges externes (a) | | | 883 474 | 853 262 |
| Impôts, taxes et versements assimilés | | | 13 755 | 13 121 |
| Salaires et traitements | | | 406 442 | 405 153 |
| Charges sociales | | | 176 542 | 184 942 |
| Dotations aux amortissements et dépréciations : | | | | |
| - Sur immobilisations : dotations aux amortissements | | | 14 002 | 18 286 |
| - Sur immobilisations : dotations aux dépréciations | | | | |
| - Sur actif circulant : dotations aux dépréciations | | | 40 256 | 31 213 |
| - Pour risques et charges : dotations aux provisions | | | | |
| Autres charges | | | 13 739 | 40 137 |
| Total charges d'exploitation (II) | | | 1 548 212 | 1 546 113 |
| RESULTAT D'EXPLOITATION (I-II) | | | 54 727 | 55 147 |
| Quotes-parts de résultat sur opérations faites en commun | | | | |
| Bénéfice attribué ou perte transférée (III) | | | | |
| Perte supportée ou bénéfice transféré (IV) | | | | |
| Produits financiers | | | | |
| De participation (3) | | | | |
| D'autres valeurs mobilières et créances de l'actif immobilisé (3) | | | | |
| Autres intérêts et produits assimilés (3) | | | | 2 |
| Reprises sur provisions et dépréciations et transferts de charges | | | | |
| Différences positives de change | | | | |
| Produits nets sur cessions de valeurs mobilières de placement | | | | |
| Total produits financiers (V) | | | | 2 |
| Charges financières | | | | |
| Dotations aux amortissements, aux dépréciations et aux provisions | | | | |
| Intérêts et charges assimilées (4) | | | 1 145 | 1 884 |
| Différences négatives de change | | | | |
| Charges nettes sur cessions de valeurs mobilières de placement | | | | |
| Total charges financières (VI) | | | 1 145 | 1 884 |
| RESULTAT FINANCIER (V-VI) | | | -1 145 | -1 882 |
| RESULTAT COURANT avant impôts (I-II+III-IV+V-VI) | | | 53 583 | 53 265 |


Compte de résultat (suite)

31/12/2017

31/12/2016

Produits exceptionnels

Sur opérations de gestion

Sur opérations en capital

Reprises sur provisions et dépréciation et transferts de charges

Total produits exceptionnels (VII)**Charges exceptionnelles**

Sur opérations de gestion

Sur opérations en capital

Dotations aux amortissements, aux dépréciations et aux provisions

Total charges exceptionnelles (VIII)**RESULTAT EXCEPTIONNEL (VII-VIII)**

Participation des salariés aux résultats (IX)

15 986

14 491

Impôts sur les bénéfices (X)

2 649

3 982

Total des produits (I+III+V+VII)**1 602 939****1 601 262****Total des charges (II+IV+VI+VIII+IX+X)****1 567 991****1 566 470****BENEFICE OU PERTE****34 948****34 792**

(a) Y compris :

- Redevances de crédit-bail mobilier

11 261

11 261

- Redevances de crédit-bail immobilier

(1) Dont produits afférents à des exercices antérieurs

(2) Dont charges afférentes à des exercices antérieurs

(3) Dont produits concernant les entités liées

(4) Dont intérêts concernant les entités liées

Annexe

en



Règles et méthodes comptables

Désignation de la société : SARL SARL ROBERT OHAYON ET ASSOCIES

Annexe au bilan avant répartition de l'exercice clos le 31/12/2017, dont le total est de 948 513 euros et au compte de résultat de l'exercice, présenté sous forme de liste, dégageant un bénéfice de 34 948 euros.

L'exercice a une durée de 12 mois, recouvrant la période du 01/01/2017 au 31/12/2017.

Les notes ou tableaux ci-après font partie intégrante des comptes annuels.

Ces comptes annuels ont été arrêtés le 23/03/2018 par les dirigeants de l'entreprise.

Règles générales

Les comptes annuels de l'exercice au 31/12/2017 ont été établis conformément au règlement de l'Autorité des Normes Comptables n°2014-03 du 5 juin 2014 à jour des différents règlements complémentaires à la date de l'établissement des dits comptes annuels.

Les conventions comptables ont été appliquées avec sincérité dans le respect du principe de prudence, conformément aux hypothèses de base :

- continuité de l'exploitation,
- permanence des méthodes comptables d'un exercice à l'autre,
- indépendance des exercices.

et conformément aux règles générales d'établissement et de présentation des comptes annuels.

La méthode de base retenue pour l'évaluation des éléments inscrits en comptabilité est la méthode des coûts historiques.

Seules sont exprimées les informations significatives. Sauf mention, les montants sont exprimés en euros.

Immobilisations corporelles et incorporelles

Les immobilisations corporelles et incorporelles sont évaluées à leur coût d'acquisition pour les actifs acquis à titre onéreux, à leur coût de production pour les actifs produits par l'entreprise, à leur valeur vénale pour les actifs acquis à titre gratuit et par voie d'échange.



Règles et méthodes comptables

Amortissements

Les amortissements pour dépréciation sont calculés suivant le mode linéaire en fonction de la durée de vie prévue.

- * Installations générales, agencements et aménagements divers : 10 ans
- * Matériel de transport : 4 à 5 ans
- * Matériel de bureau : 5 à 10 ans
- * Matériel informatique : 3 ans
- * Mobilier : 10 ans

La durée d'amortissement retenue par simplification est la durée d'usage pour les biens non décomposables à l'origine.

L'entreprise a apprécié à la date de clôture, en considérant les informations internes et externes à sa disposition, l'existence d'indices montrant que les actifs ont pu perdre notablement de la valeur.

Fonds commercial

Dans le cadre de l'application du règlement ANC n°2015-06, l'entreprise considère que l'usage de son fonds commercial n'est pas limité dans le temps. Un test de dépréciation est effectué en comparant la valeur nette comptable du fonds commercial à sa valeur vénale ou à la valeur d'usage. La valeur vénale est déterminée suivant des critères de rentabilité économique, d'usages dans la profession. Une provision pour dépréciation est comptabilisée le cas échéant.

Créances

Les créances sont valorisées à leur valeur nominale. Une dépréciation est pratiquée lorsque la valeur d'inventaire est inférieure à la valeur comptable.

Frais d'émission des emprunts

Les frais d'émission des emprunts sont pris en compte immédiatement dans les charges de l'exercice.

Crédit d'impôt compétitivité et emploi

Le crédit d'impôt compétitivité emploi (CICE) correspondant aux rémunérations éligibles de l'année civile 2017 a été constaté pour un montant de 24 129 euros. Conformément à la recommandation de l'Autorité des normes comptables, le produit correspondant a été porté au crédit du compte 645900 - Charges de personnel - CICE.

Le produit du CICE comptabilisé au titre de l'exercice vient en diminution des charges d'exploitation et est imputé sur l'impôt sur les sociétés dû au titre de cet exercice.

Notes sur le bilan

Actif immobilisé

Tableau des immobilisations

| | Au début d'exercice | Augmentation | Diminution | En fin d'exercice |
|--|------------------------|---------------|------------|----------------------|
| - Frais d'établissement et de développement | | | | |
| - Fonds commercial | 281 444 | | | 297 444 |
| - Autres postes d'immobilisations incorporelles | 43 363 | 16 000 | | 43 363 |
| Immobilisations incorporelles | 324 806 | 16 000 | | 340 806 |
| - Terrains | | | | |
| - Constructions sur sol propre | | | | |
| - Constructions sur sol d'autrui | | | | |
| - Installations générales, agencements et aménagement des constructions | | | | |
| - Installations techniques, matériel et outillage industriels | | | | |
| - Installations générales, agencements aménagement divers | 39 853 | 1 329 | | 41 182 |
| - Matériel de transport | 25 487 | | | 25 487 |
| - Matériel de bureau et informatique, mobilier | 87 464 | 6 336 | | 93 800 |
| - Emballages récupérables et divers | | | | |
| - Immobilisations corporelles en cours | | | | |
| - Avances et acomptes | | | | |
| Immobilisations corporelles | 152 804 | 7 665 | | 160 468 |
| - Participations évaluées par mise en équivalence | | | | |
| - Autres participations | | | | |
| - Autres titres immobilisés | | | | |
| - Prêts et autres immobilisations financières | 33 624 | | | 33 624 |
| Immobilisations financières | 33 624 | | | 33 624 |
| ACTIF IMMOBILISE | 511 234 | 23 665 | | 534 898 |

Notes sur le bilan

Les flux s'analysent comme suit :

| | Immobilisations incorporelles | Immobilisations corporelles | Immobilisations financières | Total |
|--------------------------------------|----------------------------------|--------------------------------|--------------------------------|----------------|
| Ventilation des augmentations | | | | |
| Virements de poste à poste | | | | |
| Virements de l'actif circulant | | | | |
| Acquisitions | 16 000 | 7 665 | | 23 665 |
| Apports | | | | |
| Créations | | | | |
| Réévaluations | | | | |
| Augmentations de l'exercice | 16 000 | 7 665 | | 23 665 |
| Ventilation des diminutions | | | | |
| Virements de poste à poste | | | | |
| Virements vers l'actif circulant | | | | |
| Cessions | | | | |
| Scissions | | | | |
| Mises hors service | | | | |
| Diminutions de l'exercice | | | | |
| Immobilisations incorporelles | | | | |
| Fonds commercial | | | | |
| | | | | 31/12/2017 |
| Éléments achetés | | | | 281 443 |
| Éléments réévalués | | | | |
| Éléments reçus en apport | | | | |
| Total | | | | 297 444 |

Notes sur le bilan

Amortissements des immobilisations

| | Au début de l'exercice | Augmentatio | Diminutions | A la fin de l'exercice |
|--|------------------------|---------------|-------------|------------------------|
| - Frais d'établissement et de développement | | | | |
| - Fonds commercial | | | | |
| - Autres postes d'immobilisations incorporelles | 43 363 | | | 43 363 |
| Immobilisations incorporelles | 43 363 | | | 43 363 |
| - Terrains | | | | |
| - Constructions sur sol propre | | | | |
| - Constructions sur sol d'autrui | | | | |
| - Installations générales, agencements et aménagements des constructions | | | | |
| - Installations techniques, matériel et outillage industriels | | | | |
| - Installations générales, agencements aménagements divers | 38 296 | 366 | | 38 662 |
| - Matériel de transport | 16 677 | 8 398 | | 25 075 |
| - Matériel de bureau et informatique, mobilier | 76 582 | 5 238 | | 81 820 |
| - Emballages récupérables et divers | | | | |
| Immobilisations corporelles | 131 555 | 14 002 | | 145 557 |
| ACTIF IMMOBILISE | 174 917 | 14 002 | | 188 920 |

Actif circulant

Notes sur le bilan

Etat des créances

Le total des créances à la clôture de l'exercice s'élève à 603 395 euros et le classement détaillé par échéance s'établit comme suit :

| | Montant brut | Echéances à moins d'un an | Echéances à plus d'un an |
|--|-----------------|------------------------------|-----------------------------|
| Créances de l'actif immobilisé : | | | |
| Créances rattachées à des participations | | | |
| Prêts | | | |
| Autres | 33 624 | | 33 624 |
| Créances de l'actif circulant : | | | |
| Créances Clients et Comptes rattachés | | | |
| Autres | 80 728 | 80 728 | |
| Capital souscrit - appelé, non versé | | | |
| Charges constatées d'avance | 25 354 | 25 354 | |
| Total | 603 395 | 569 771 | 33 624 |

Prêts accordés en cours d'exercice
Prêts récupérés en cours d'exercice

Produits à recevoir

| | Montant |
|------------------------------|---------------|
| Clients - factures à établir | 1 386 |
| Fournisseurs - RRR à obtenir | 12 355 |
| Etat - produits à recevoir | 950 |
| Total | 14 691 |


Notes sur le bilan
Capitaux propres**Composition du capital social**

Capital social d'un montant de 50 000,03 euros décomposé en 755 titres d'une valeur nominale de 66,23 euros.

Dettes**Etat des dettes**

Le total des dettes à la clôture de l'exercice s'élève à 641 021 euros et le classement détaillé par échéance s'établit comme suit :

| | Montant brut | Echéances à moins d'un a | Echéances à plus d'un an | Echéances à plus de 5 ans |
|---|-----------------|-----------------------------|-----------------------------|------------------------------|
| Emprunts obligataires convertibles (*) | | | | |
| Autres emprunts obligataires (*) | | | | |
| Emprunts (*) et dettes auprès des établissements de crédit dont : | | | | |
| - à 1 an au maximum à l'origine | 488 | 488 | | |
| - à plus de 1 an à l'origine | 47 365 | 24 872 | 22 493 | |
| Emprunts et dettes financières divers (*) (**) | | | | |
| Dettes fournisseurs et comptes rattachés | 76 772 | 76 772 | | |
| Dettes fiscales et sociales | 198 218 | 198 218 | | |
| Dettes sur immobilisations et comptes rattachés | | | | |
| Autres dettes (**) | 10 006 | 10 006 | | |
| Produits constatés d'avance | 308 172 | 308 172 | | |
| Total | 641 021 | 618 528 | 22 493 | |
| (*) Emprunts souscrits en cours d'exercice | 23 000 | | | |
| (*) Emprunts remboursés sur l'exercice | 21 499 | | | |
| (**) Dont envers les associés | 1 940 | | | |

Notes sur le bilan

Charges à payer

| | Montant |
|------------------------------------|----------------|
| FACTURE A RECEVOIR | 18 974 |
| AFFRANCHISSEMENTS DUS | 233 |
| TELEPHONE FACT A RECEV. | 7 |
| FACT INTERNET A RECEVOIR | 601 |
| Honoraires NP | 18 000 |
| AGIOS BANCAIRES DUS | 488 |
| Dettes provis. pr congés à payer | 23 830 |
| Personnel - autres charges à payer | 15 986 |
| Charges sociales - charges à payer | 3 197 |
| CHARGES S/CONGES PAYES | 10 009 |
| FORMATION CONTINUE | 2 613 |
| TAXE D APPRENTISSAGE | 2 612 |
| T.V.T.S. | 2 299 |
| Taxe professionnelle CAP | 500 |
| Clients - RRR à accorder | 7 600 |
| Total | 106 950 |

Comptes de régularisation

Charges constatées d'avance

| | Charges d'exploitation | Charges Financières | Charges Exceptionnelles |
|-------------------------------|---------------------------|------------------------|----------------------------|
| ASS PAYEE AVANCE | 2 333 | | |
| COLLECTE COURRIER D AVANCE | 360 | | |
| ARCHIVAGE D AVANCE | 5 080 | | |
| LOC. MACH A AFFRANCHIR AV. | 294 | | |
| LOCATION COPIEUR D AVANCE | 1 663 | | |
| MAINTENANCE LOGICIELS D AV | 8 184 | | |
| DOCUMENTATION D AVANCE | 6 682 | | |
| Locations mobilières d avance | 757 | | |
| Total | 25 354 | | |

Notes sur le bilan

Produits constatés d'avance

| | Produits d'exploitation | Produits Financiers | Produits Exceptionnels |
|-----------------------------|----------------------------|------------------------|---------------------------|
| Produits constatés d'avance | 308 172 | | |
| Total | 308 172 | | |

ROBERT OHAYON ET ASSOCIES

**SARL au capital de 50 000 Euros
Siège social : 73 Cours Albert Thomas
69447 LYON CEDEX 03**

RCS LYON B 383 393 196

**EXTRAIT
DU
PROCES VERBAL DES DELIBERATIONS DE
L'ASSEMBLEE GENERALE ORDINAIRE ANNUELLE
DU 29 JUIN 2018**

DEUXIEME RESOLUTION

L'Assemblée Générale, sur la proposition de la gérance, décide d'affecter comme suit le bénéfice comptable de l'exercice clos au 31 décembre 2017, soit 34 948.04 €, arrêté après constatation des rémunérations des associés :

- Au titre du poste « Autres réserves » 34 948.04 €


Conformément aux dispositions de l'article 243 bis du Code général des impôts, nous vous informons que les sommes distribuées à titre de dividende, pour les trois exercices précédents ont été les suivantes :


| Exercices | Dividende par part | Dividendes éligibles à l'abattement de 40 % |
|------------------|---------------------------|--|
| 31 décembre 2014 | 0 € | 0 € |
| 31 décembre 2015 | 0 € | 0 € |
| 31 décembre 2016 | 0 € | 0 € |


Cette résolution est adoptée à l'unanimité

SARL ROBERT OHAYON ET ASSOCIES


Robert OHAYON


Clotilde DEMEURE


Carine MONTJOUENT


SARL FINANCIERE LUMIERE