



RCS : LYON

Code greffe : 6901

Documents comptables

REGISTRE DU COMMERCE ET DES SOCIETES

**Le greffier du tribunal de commerce de LYON atteste l'exactitude des informations transmises ci-après**

Nature du document : Documents comptables (B-S)

Numéro de gestion : 2005 B 00132

Numéro SIREN : 383 393 196

Nom ou dénomination : ROBERT OHAYON ET ASSOCIES

Ce dépôt a été enregistré le 24/10/2017 sous le numéro de dépôt B2017/039866

**DEPOT DES COMPTES ANNUELS**

n° de dépôt : **B2017/039866**  
n° de gestion : **2005B00132**  
n° SIREN : **383 393 196 RCS Lyon**


Le greffier du Tribunal de Commerce de Lyon certifie avoir procédé le 24/10/2017 à un dépôt annexé au dossier du registre du commerce et des sociétés de :

ROBERT OHAYON ET ASSOCIES - Société à responsabilité limitée  
73 cours Albert Thomas 69003 Lyon -FRANCE-

**date de clôture : 31/12/2016**

**Ce dépôt comprend les documents comptables prévus par la législation en vigueur.**


Concernant les événements RCS suivants :  
**Dépôt des comptes annuels**



4933420

**ROBERT OHAYON ET ASSOCIES**

**ETATS FINANCIERS AU 31/12/2016**

*Copie certifiée  
conforme à l'original*  


SARL ROBERT OHAYON ET ASSOCIES

ETATS FINANCIERS au 31/12/2016

73 cours Albert Thomas

69447 LYON cedex 03

FORME JURIDIQUE : SARL

REGIME FISCAL : Impôt sur les Sociétés

SIRET : 38339319600027

APE : 6920Z

ROBERT OHAYON ET ASSOCIES

SOCIETE D'EXPERTISE COMPTABLE ET DE COMMISSARIAT AUX COMPTES

73, COURS ALBERT THOMAS 69447 LYON CEDEX 03 - TEL : 04 72 10 68 80 - FAX : 04 78 27 14 85 - experts@rohayon.com

ROBERT OHAYON - CARINE MONTJOUVENT - CLOTILDE DEMEURE

CA

# COMPTES ANNUELS

## Bilan actif

	Brut	Amortisseme Dépréciation	Net 31/12/2016	Net 31/12/2015
Capital souscrit non appelé				
<b>ACTIF IMMOBILISE</b>				
<b>Immobilisations incorporelles</b>				
Frais d'établissement				
Frais de recherche et de développement				
Concessions, brvts, licences, logiciels, drts & val.similaires	43 363	43 363		3 106
Fonds commercial (1)	281 444		281 444	281 444
Autres immobilisations incorporelles				
Avances et acomptes sur immobilisations incorporelles				
<b>Immobilisations corporelles</b>				
Terrains				
Constructions				
Installations techniques, matériel et outillage industriels				
Autres immobilisations corporelles	152 804	131 555	21 249	28 481
Immobilisations corporelles en cours				
Avances et acomptes				
<b>Immobilisations financières (2)</b>				
Participations (mise en équivalence)				
Autres participations				
Créances rattachées aux participations				
Autres titres immobilisés				
Prêts				
Autres immobilisations financières	33 624		33 624	33 624
<b>TOTAL ACTIF IMMOBILISE</b>	<b>511 234</b>	<b>174 917</b>	<b>336 316</b>	<b>346 655</b>
<b>ACTIF CIRCULANT</b>				
<b>Stocks et en-cours</b>				
Matières premières et autres approvisionnements				
En-cours de production (biens et services)				
Produits intermédiaires et finis				
Marchandises				
<b>Avances et acomptes versés sur commandes</b>	<b>265</b>		<b>265</b>	<b>1 112</b>
<b>Créances (3)</b>				
Clients et comptes rattachés	458 394	103 037	355 357	316 903
Autres créances	62 984		62 984	61 191
Capital souscrit et appelé, non versé				
<b>Divers</b>				
Valeurs mobilières de placement				
Disponibilités	68 581		68 581	68 276
Charges constatées d'avance (3)	11 837		11 837	11 908
<b>TOTAL ACTIF CIRCULANT</b>	<b>602 060</b>	<b>103 037</b>	<b>499 023</b>	<b>459 391</b>
Frais d'émission d'emprunt à étaler				
Primes de remboursement des obligations				
Ecarts de conversion actif				
<b>TOTAL GENERAL</b>	<b>1 113 293</b>	<b>277 954</b>	<b>835 339</b>	<b>806 046</b>

(1) Dont droit au bail

(2) Dont à moins d'un an (brut)

(3) Dont à plus d'un an (brut)

## Bilan passif

	31/12/2016	31/12/2015
<b>CAPITAUX PROPRES</b>		
Capital	50 000	50 000
Primes d'émission, de fusion, d'apport, ...		
Ecart de réévaluation		
Réserve légale	5 000	5 000
Réserves statutaires ou contractuelles		
Réserves réglementées		
Autres réserves	143 389	125 554
Report à nouveau	39 364	39 364
<b>RESULTAT DE L'EXERCICE (bénéfice ou perte)</b>	<b>34 792</b>	<b>17 834</b>
Subventions d'investissement		
Provisions réglementées		
<b>TOTAL CAPITAUX PROPRES</b>	<b>272 545</b>	<b>237 753</b>
<b>AUTRES FONDS PROPRES</b>		
Produits des émissions de titres participatifs		
Avances conditionnées		
<b>TOTAL AUTRES FONDS PROPRES</b>		
<b>PROVISIONS POUR RISQUES ET CHARGES</b>		
Provisions pour risques		
Provisions pour charges		
<b>TOTAL PROVISIONS POUR RISQUES ET CHARGES</b>		
<b>DETTES (1)</b>		
Emprunts obligataires convertibles		
Autres emprunts obligataires		
Emprunts et dettes auprès des établissements de crédit (2)	46 325	47 434
Emprunts et dettes financières diverses (3)	2 102	1 823
Avances et acomptes reçus sur commandes en cours		
Dettes fournisseurs et comptes rattachés	48 506	42 695
Dettes fiscales et sociales	179 857	180 502
Dettes sur immobilisations et comptes rattachés		
Autres dettes	3 646	3 946
Produits constatés d'avance (1)	282 359	291 894
<b>TOTAL DETTES</b>	<b>562 795</b>	<b>568 293</b>
Ecarts de conversion passif		
<b>TOTAL GENERAL</b>	<b>835 339</b>	<b>806 046</b>


(1) Dont à plus d'un an (a)	15 198	28 117
(1) Dont à moins d'un an (a)	547 596	540 176
(2) Dont concours bancaires et soldes créditeurs de banque	462	413
(3) Dont emprunts participatifs		
(a) A l'exception des avances et acomptes reçus sur commandes en cours		

## Compte de résultat

	France	Exportations	31/12/2016	31/12/2015
Produits d'exploitation (1)				
Ventes de marchandises				
Production vendue (biens)				
Production vendue (services)	1 552 357		1 552 357	1 401 525
Chiffre d'affaires net	1 552 357		1 552 357	1 401 525
Production stockée				
Production immobilisée				
Subventions d'exploitation			250	
Reprises sur provisions (et amortissements), transferts de charges			48 644	13 653
Autres produits			9	2 250
Total produits d'exploitation (I)			1 601 260	1 417 428
Charges d'exploitation (2)				
Achats de marchandises				
Variations de stock				
Achats de matières premières et autres approvisionnements				
Variations de stock				
Autres achats et charges externes (a)			853 262	792 950
Impôts, taxes et versements assimilés			13 121	13 142
Salaires et traitements			405 153	375 076
Charges sociales			184 942	167 321
Dotations aux amortissements et dépréciations :				
- Sur immobilisations : dotations aux amortissements			18 286	13 586
- Sur immobilisations : dotations aux dépréciations				
- Sur actif circulant : dotations aux dépréciations			31 213	22 872
- Pour risques et charges : dotations aux provisions				
Autres charges			40 137	44
Total charges d'exploitation (II)			1 546 113	1 384 992
<b>RÉSULTAT D'EXPLOITATION (I-II)</b>			<b>55 147</b>	<b>32 436</b>
Quotes-parts de résultat sur opérations faites en commun				
<b>Bénéfice attribué ou perte transférée (III)</b>				
<b>Perte supportée ou bénéfice transféré (IV)</b>				
Produits financiers				
De participation (3)				
D'autres valeurs mobilières et créances de l'actif immobilisé (3)				
Autres intérêts et produits assimilés (3)			2	7
Reprises sur provisions et dépréciations et transferts de charges				
Différences positives de change				
Produits nets sur cessions de valeurs mobilières de placement				
Total produits financiers (V)			2	7
Charges financières				
Dotations aux amortissements, aux dépréciations et aux provisions				
Intérêts et charges assimilées (4)			1 884	3 172
Différences négatives de change				
Charges nettes sur cessions de valeurs mobilières de placement				
Total charges financières (VI)			1 884	3 172
<b>RÉSULTAT FINANCIER (V-VI)</b>			<b>-1 882</b>	<b>-3 165</b>
<b>RÉSULTAT COURANT avant impôts (I-II+III-IV+V-VI)</b>			<b>53 265</b>	<b>29 271</b>

Compte de résultat (suite)

	31/12/2016	31/12/2015
<b>Produits exceptionnels</b>		
Sur opérations de gestion		
Sur opérations en capital		22 000
Reprises sur provisions et dépréciation et transferts de charges		
Total produits exceptionnels (VII)		22 000
<b>Charges exceptionnelles</b>		
Sur opérations de gestion		
Sur opérations en capital		21 711
Dotations aux amortissements, aux dépréciations et aux provisions		
Total charges exceptionnelles (VIII)		21 711
<b>RÉSULTAT EXCEPTIONNEL (VII-VIII)</b>		<b>289</b>
Participation des salariés aux résultats (IX)	14 491	10 744
Impôts sur les bénéfices (X)	3 982	982
Total des produits (I+III+V+VII)	1 601 262	1 439 435
Total des charges (II+IV+VI+VIII+IX+X)	1 566 470	1 421 601
<b>BÉNÉFICE OU PERTE</b>	<b>34 792</b>	<b>17 834</b>
(a) Y compris :		
- Redevances de crédit-bail mobilier	11 261	11 769
- Redevances de crédit-bail immobilier		
(1) Dont produits afférents à des exercices antérieurs		
(2) Dont charges afférentes à des exercices antérieurs		
(3) Dont produits concernant les entités liées		
(4) Dont intérêts concernant les entités liées		



## Règles et méthodes comptables

Désignation de la société : SARL SARL ROBERT OHAYON ET ASSOCIES

Annexe au bilan avant répartition de l'exercice clos le 31/12/2016, dont le total est de 835 339 euros et au compte de résultat de l'exercice, présenté sous forme de liste, dégageant un bénéfice de 34 792 euros.

L'exercice a une durée de 12 mois, recouvrant la période du 01/01/2016 au 31/12/2016.

Les notes ou tableaux ci-après font partie intégrante des comptes annuels.

Ces comptes annuels ont été arrêtés le 29/03/2017 par les dirigeants de l'entreprise.

### Règles générales

Les comptes annuels de l'exercice au 31/12/2016 ont été établis conformément au règlement de l'Autorité des Normes Comptables n°2014-03 du 5 juin 2014 à jour des différents règlements complémentaires à la date de l'établissement des dits comptes annuels.

Les conventions comptables ont été appliquées avec sincérité dans le respect du principe de prudence, conformément aux hypothèses de base :

- continuité de l'exploitation,
- permanence des méthodes comptables d'un exercice à l'autre,
- indépendance des exercices.

et conformément aux règles générales d'établissement et de présentation des comptes annuels.

La méthode de base retenue pour l'évaluation des éléments inscrits en comptabilité est la méthode des coûts historiques.

Seules sont exprimées les informations significatives. Sauf mention, les montants sont exprimés en euros.

### Immobilisations corporelles et incorporelles

Les immobilisations corporelles et incorporelles sont évaluées à leur coût d'acquisition pour les actifs acquis à titre onéreux, à leur coût de production pour les actifs produits par l'entreprise, à leur valeur vénale pour les actifs acquis à titre gratuit et par voie d'échange.

## Règles et méthodes comptables

### Amortissements

Les amortissements pour dépréciation sont calculés suivant le mode linéaire en fonction de la durée de vie prévue.

- \* Installations générales, agencements et aménagements divers : 10 ans
- \* Matériel de transport : 4 à 5 ans
- \* Matériel de bureau : 5 à 10 ans
- \* Matériel informatique : 3 ans
- \* Mobilier : 10 ans

La durée d'amortissement retenue par simplification est la durée d'usage pour les biens non décomposables à l'origine.

L'entreprise a apprécié à la date de clôture, en considérant les informations internes et externes à sa disposition, l'existence d'indices montrant que les actifs ont pu perdre notablement de la valeur.

### Créances

Les créances sont valorisées à leur valeur nominale. Une dépréciation est pratiquée lorsque la valeur d'inventaire est inférieure à la valeur comptable.

### Frais d'émission des emprunts

Les frais d'émission des emprunts sont pris en compte immédiatement dans les charges de l'exercice.

### Crédit d'impôt compétitivité et emploi

Notes sur le bilan

Actif immobilisé

Tableau des immobilisations

	Au début d'exercice	Augmentation	Diminution	En fin d'exercice
- Frais d'établissement et de développement				
- Fonds commercial	281 444			281 444
- Autres postes d'immobilisations incorporelles	43 363			43 363
Immobilisations incorporelles	324 806			324 806
- Terrains				
- Constructions sur sol propre				
- Constructions sur sol d'autrui				
- Installations générales, agencements et aménagement des constructions				
- Installations techniques, matériel et outillage industriels				
- Installations générales, agencements aménagement divers	38 243	1 610		39 853
- Matériel de transport	23 573	1 914		25 487
- Matériel de bureau et informatique, mobilier	83 041	4 423		87 464
- Emballages récupérables et divers				
- Immobilisations corporelles en cours				
- Avances et acomptes				
Immobilisations corporelles	144 857	7 947		152 804
- Participations évaluées par mise en équivalence				
- Autres participations				
- Autres titres immobilisés				
- Prêts et autres immobilisations financières	33 624			33 624
Immobilisations financières	33 624			33 624
<b>ACTIF IMMOBILISE</b>	<b>503 287</b>	<b>7 947</b>		<b>511 234</b>

CA

## Notes sur le bilan

Les flux s'analysent comme suit :

	Immobilisations incorporelles	Immobilisations corporelles	Immobilisations financières	Total
<b>Ventilation des augmentations</b>				
Virements de poste à poste				
Virements de l'actif circulant				
Acquisitions		7 947		7 947
Apports				
Créations				
Réévaluations				
<b>Augmentations de l'exercice</b>		<b>7 947</b>		<b>7 947</b>
<b>Ventilation des diminutions</b>				
Virements de poste à poste				
Virements vers l'actif circulant				
Cessions				
Scissions				
Mises hors service				
<b>Diminutions de l'exercice</b>				
<b>Immobilisations incorporelles</b>				
Fonds commercial				
				31/12/2016
Éléments achetés				281 443
Éléments réévalués				
Éléments reçus en apport				
<b>Total</b>				<b>281 444</b>

## Notes sur le bilan

## Amortissements des immobilisations

	Au début de l'exercice	Augmentatio	Diminutions	A la fin de l'exercice
- Frais d'établissement et de développement				
- Fonds commercial				
- Autres postes d'immobilisations incorporelles	40 256	3 106		43 363
Immobilisations incorporelles	40 256	3 106		43 363
- Terrains				
- Constructions sur sol propre				
- Constructions sur sol d'autrui				
- Installations générales, agencements et aménagements des constructions				
- Installations techniques, matériel et outillage industriels				
- Installations générales, agencements aménagements divers	38 139	157		38 296
- Matériel de transport	8 309	8 368		16 677
- Matériel de bureau et informatique, mobilier	69 927	6 655		76 582
- Emballages récupérables et divers				
Immobilisations corporelles	116 375	15 179		131 555
<b>ACTIF IMMOBILISE</b>	<b>156 632</b>	<b>18 286</b>		<b>174 917</b>

Actif circulant

Notes sur le bilan

**Etat des créances**

Le total des créances à la clôture de l'exercice s'élève à 566 838 euros et le classement détaillé par échéance s'établit comme suit :

	Montant brut	Echéances à moins d'un an	Echéances à plus d'un an
<b>Créances de l'actif immobilisé :</b>			
Créances rattachées à des participations			
Prêts			
Autres	33 624		33 624
<b>Créances de l'actif circulant :</b>			
Créances Clients et Comptes rattachés			
Autres	458 394	458 394	
Capital souscrit - appelé, non versé			
Charges constatées d'avance	11 837	11 837	
<b>Total</b>	<b>566 838</b>	<b>533 215</b>	<b>33 624</b>

Prêts accordés en cours d'exercice  
Prêts récupérés en cours d'exercice

**Produits à recevoir**

	Montant
Clients - factures à établir	1 085
Etat - produits à recevoir	200
<b>Total</b>	<b>1 285</b>

## Notes sur le bilan

## Capitaux propres

## Composition du capital social

Capital social d'un montant de 50 000,03 euros décomposé en 755 titres d'une valeur nominale de 66.23 euros.

## Dettes

## Etat des dettes

Le total des dettes à la clôture de l'exercice s'élève à 562 795 euros et le classement détaillé par échéance s'établit comme suit :

	Montant brut	Echéances à moins d'un a	Echéances à plus d'un an	Echéances à plus de 5 ans
Emprunts obligataires convertibles (*)				
Autres emprunts obligataires (*)				
Emprunts (*) et dettes auprès des établissements de crédit dont :				
- à 1 an au maximum à l'origine	462	462		
- à plus de 1 an à l'origine	45 864	30 665	15 198	
Emprunts et dettes financières divers (*) (**)				
Dettes fournisseurs et comptes rattachés	48 506	48 506		
Dettes fiscales et sociales	179 857	179 857		
Dettes sur immobilisations et comptes rattachés				
Autres dettes (**)	5 748	5 748		
Produits constatés d'avance	282 359	282 359		
<b>Total</b>	<b>562 795</b>	<b>547 596</b>	<b>15 198</b>	

(*) Emprunts souscrits en cours d'exercice	24 356
(*) Emprunts remboursés sur l'exercice	25 513
(**) Dont envers les associés	2 102

## Notes sur le bilan

## Charges à payer

	Montant
FACTURE A RECEVOIR	417
Achats de sous-traitance NP	686
Maintenance NP	600
AFFRANCHISSEMENTS DUS	382
TELEPHONE FACT A RECEV.	289
FACT INTERNET A RECEVOIR	584
AGIOS BANCAIRES DUS	462
Dettes provis. pr congés à payer	20 009
Personnel - autres charges à payer	14 491
Charges sociales - charges à payer	2 898
CHARGES S/CONGES PAYES	8 404
FORMATION CONTINUE	2 608
TAXE D APPRENTISSAGE	2 606
T.V.T.S.	462
Taxe professionnelle CAP	500
Clients - RRR à accorder	3 636
<b>Total</b>	<b>59 034</b>

## Comptes de régularisation

## Charges constatées d'avance

	Charges d'exploitation	Charges Financières	Charges Exceptionnelles
ASS PAYEE AVANCE	2 274		
COLLECTE COURRIER D AVANCE	360		
LOC. MACH A AFFRANCHIR AV.	293		
LOCATION COPIEUR D AVANCE	1 633		
CHEQUES DEJEUNER D AVANCE	294		
DOCUMENTATION D AVANCE	6 292		
Locations mobilières d avance	691		
<b>Total</b>	<b>11 837</b>		

## Notes sur le bilan

**Produits constatés d'avance**

	Produits d'exploitation	Produits Financiers	Produits Exceptionnels
Produits constatés d'avance	282 359		
<b>Total</b>	<b>282 359</b>		

**ROBERT OHAYON ET ASSOCIES**

**SARL au capital de 50 000 Euros  
Siège social : 73 Cours Albert Thomas  
69447 LYON CEDEX 03**

**RCS LYON B 383 393 196**

**EXTRAIT  
DU  
PROCES VERBAL DES DELIBERATIONS DE  
L'ASSEMBLEE GENERALE ORDINAIRE ANNUELLE  
DU 30 JUIN 2017**

**DEUXIEME RESOLUTION**

L'Assemblée Générale, sur la proposition de la gérance, décide d'affecter comme suit le bénéfice comptable de l'exercice clos au 31 décembre 2016, soit 34 791.95 €, arrêté après constatation des rémunérations des associés :

- Au titre du poste « Autres réserves » 34 791.95 €

Conformément aux dispositions de l'article 243 bis du Code général des impôts, nous vous informons que les sommes distribuées à titre de dividende, pour les trois exercices précédents ont été les suivantes :


<b>Exercices</b>	<b>Dividende par part</b>	<b>Dividendes éligibles à l'abattement de 40 %</b>
31 décembre 2013	0 €	0 €
31 décembre 2014	0 €	0 €
31 décembre 2015	0 €	0 €

Cette résolution est adoptée à l'unanimité

**SARL ROBERT OHAYON ET ASSOCIES**




**Robert OHAYON**



**Clotilde DEMEURE**



**Carine MONTJOUVENT**



**SARL FINANCIERE LUMIERE**