

RCS : ORLEANS
Code greffe : 4502

Documents comptables

REGISTRE DU COMMERCE ET DES SOCIETES

Le greffier du tribunal de commerce de ORLEANS atteste l'exactitude des informations transmises ci-après

Nature du document : Documents comptables (B-S)

Numéro de gestion : 2006 B 01101
Numéro SIREN : 493 283 774
Nom ou dénomination : 2JBLO

Ce dépôt a été enregistré le 16/12/2021 sous le numéro de dépôt 13880

2JBLO
Société à responsabilité limitée
au capital de 6 000 euros
Siège social : 11 rue de Bel Air
45750 ST PRYVE ST MESMIN
493 283 774 RCS ORLEANS

ASSEMBLÉE GÉNÉRALE ORDINAIRE ANNUELLE
DU 14 JUIN 2021

Proposition de la résolution d'affectation du résultat de l'exercice clos le 31 Décembre 2020

DEUXIEME RÉOLUTION

L'Assemblée Générale approuve la proposition de la gérance et décide d'affecter le bénéfice de l'exercice clos le 31 Décembre 2020 s'élevant à 143 350,34 euros de la manière suivante :

Bénéfice de l'exercice 143 350,34 euros



En totalité au compte "autres réserves" qui s'élève ainsi à 490 389,60 euros.


Conformément à la loi, l'Assemblée Générale constate qu'aucun dividende n'a été distribué au titre des trois exercices précédents.

Vote de l'Assemblée Générale Ordinaire Annuelle du 14 Juin 2021

Cette résolution est adoptée à l'unanimité.


Certifié conforme
La Gérance







Comptes annuels

Période du 01/01/2020 au 31/12/2020



SARL 2JBLO
298 rue de Bourgogne
45000 ORLEANS
APE : 6810Z
Siret : 49328377400013








 CERTIFIÉ CONFORME
A L'ORIGINAL

Sommaire

1. Comptes annuels	1
Bilan	2
Compte de résultat	4
Annexe	5
<i>Règles et méthodes comptables</i>	6
<i>Notes sur le bilan</i>	8
<i>Notes sur le compte de résultat</i>	14
<i>Autres informations</i>	15



micHEL creuzot
vous simplifie l'entreprise



Comptes annuels

Bilan




	Brut	Amortissements Dépréciations	Net au 31/12/20	Net au 31/12/19
ACTIF				
CAPITAL SOUSCRIT NON APPELE				
Immobilisations incorporelles				
Frais d'établissement				
Frais de recherche et de développement				
Concessions, brevets et droits assimilés				
Fonds commercial				
Autres immobilisations incorporelles				
Immobilisations corporelles				
Terrains				
Constructions				
Installations techniques, matériel et outilla	5 383	5 383		
Autres immobilisations corporelles	50 612	4 472	46 140	3 764
Immob. en cours / Avances & acomptes				
Immobilisations financières				
Participations et créances rattachées	30 000		30 000	33 108
Autres titres immobilisés				
Prêts				
Autres immobilisations financières	2 157		2 157	2 132
TOTAL ACTIF IMMOBILISE	88 152	9 855	78 297	39 004
Stocks				
Matières premières et autres approv.				
En cours de production de biens				
En cours de production de services				
Produits intermédiaires et finis				
Marchandises	445 269		445 269	2 280 963
Créances				
Clients et comptes rattachés	29 040		29 040	32 707
Fournisseurs débiteurs				3 135
Personnel	4 221		4 221	
Etat, Impôts sur les bénéfices				4 317
Etat, Taxes sur le chiffre d'affaires	1		1	731
Autres créances	46 493		46 493	1 244 322
Divers				
Avances et acomptes versés sur comman				
Valeurs mobilières de placement				
Disponibilités	478 150		478 150	58 100
Charges constatées d'avance	3 467		3 467	8 264
TOTAL ACTIF CIRCULANT	1 006 640		1 006 640	3 632 539
Charges à répartir sur plusieurs exercices				
Prime de remboursement des obligations				
Ecart de conversion - Actif				
COMPTES DE REGULARISATION				
TOTAL ACTIF	1 094 793	9 855	1 084 937	3 671 544

Bilan

PASSIF	Net au 31/12/20	Net au 31/12/19
Capital social ou individuel	6 000	6 000
Primes d'émission, de fusion, d'apport, ...		
Ecart de réévaluation		
Réserve légale	600	600
Réserves statutaires ou contractuelles		
Réserves réglementées		
Autres réserves	347 039	482 074
Report à nouveau		
Résultat de l'exercice	143 350	-135 035
Subventions d'investissement		
Provisions réglementées		
TOTAL CAPITAUX PROPRES	496 990	353 639
Produits des émissions de titres participatifs		
Avances conditionnées		
TOTAL AUTRES FONDS PROPRES		
Provisions pour risques		
Provisions pour charges		
TOTAL PROVISIONS POUR RISQUES ET CHARGES		
Emprunts obligataires convertibles		
Autres emprunts obligataires		
<i>Emprunts</i>		401 639
<i>Découverts et concours bancaires</i>	302 559	1 611 244
Emprunts et dettes auprès des établissements de crédits	302 559	2 012 883
Emprunts et dettes financières diverses		4 920
Emprunts et dettes financières diverses - Associés	223 020	1 216 771
Avances et acomptes reçus sur commandes en cours		
Dettes fournisseurs et comptes rattachés	23 833	64 429
<i>Personnel</i>	15 357	307
<i>Organismes sociaux</i>	8 384	13 611
<i>Etat, Impôts sur les bénéfices</i>		
<i>Etat, Taxes sur le chiffre d'affaires</i>		1 118
<i>Etat, Obligations cautionnées</i>		
<i>Autres dettes fiscales et sociales</i>	5 661	3 232
Dettes fiscales et sociales	29 402	18 268
Dettes sur immobilisations et comptes rattachés		
Autres dettes	9 134	632
Produits constatés d'avance		
TOTAL DETTES	587 948	3 317 904
Ecart de conversion - Passif		
TOTAL PASSIF	1 084 937	3 671 544



micHEL creuzot
vous simplifie l'entreprise



Annexe

Règles et méthodes comptables

Désignation de la société : SARL 2JBLO

Annexe au bilan avant répartition de l'exercice clos le 31/12/2020, dont le total est de 1 084 937 euros et au compte de résultat de l'exercice, présenté sous forme de liste, dégageant un bénéfice de 143 350 euros.

L'exercice a une durée de 12 mois, recouvrant la période du 01/01/2020 au 31/12/2020.
Les notes ou tableaux ci-après font partie intégrante des comptes annuels.

Règles générales

Les comptes annuels de l'exercice au 31/12/2020 ont été établis conformément au règlement de l'Autorité des Normes Comptables n°2014-03 du 5 juin 2014 à jour des différents règlements complémentaires à la date de l'établissement des dits comptes annuels.

Les conventions comptables ont été appliquées avec sincérité dans le respect du principe de prudence, conformément aux hypothèses de base :

- continuité de l'exploitation,
- permanence des méthodes comptables d'un exercice à l'autre,
- indépendance des exercices.

et conformément aux règles générales d'établissement et de présentation des comptes annuels.

La méthode de base retenue pour l'évaluation des éléments inscrits en comptabilité est la méthode des coûts historiques.

Seules sont exprimées les informations significatives. Sauf mention, les montants sont exprimés en euros.

Immobilisations corporelles et incorporelles

Les immobilisations corporelles et incorporelles sont évaluées à leur coût d'acquisition pour les actifs acquis à titre onéreux, à leur coût de production pour les actifs produits par l'entreprise, à leur valeur vénale pour les actifs acquis à titre gratuit et par voie d'échange.

Le coût d'une immobilisation est constitué de son prix d'achat, y compris les droits de douane et taxes non récupérables, après déduction des remises, rabais commerciaux et escomptes de règlement de tous les coûts directement attribuables engagés pour mettre l'actif en place et en état de fonctionner selon l'utilisation prévue. Les droits de mutation, honoraires ou commissions et frais d'actes liés à l'acquisition, ne sont pas rattachés à ce coût d'acquisition. Tous les coûts qui ne font pas partie du prix d'acquisition de l'immobilisation et qui ne peuvent pas être rattachés directement aux coûts rendus nécessaires pour mettre l'actif en place et en état de fonctionner conformément à l'utilisation prévue, sont comptabilisés en charges.

Les amortissements pour dépréciation sont calculés suivant le mode linéaire en fonction de la durée de vie prévue.

- * Installations techniques : 5 à 10 ans
- * Matériel et outillage industriels : 5 à 10 ans
- * Installations générales, agencements et aménagements divers : 10 ans
- * Matériel de transport : 4 à 5 ans
- * Matériel de bureau : 5 à 10 ans
- * Matériel informatique : 3 ans
- * Mobilier : 10 ans

La durée d'amortissement retenue par simplification est la durée d'usage pour les biens non décomposables à l'origine.

Règles et méthodes comptables

Stocks

Les coûts d'acquisition des stocks comprennent le prix d'achat, les droits de douane et autres taxes, à l'exclusion des taxes ultérieurement récupérables par l'entité auprès des administrations fiscales, ainsi que les frais de transport, de manutention et autres coûts directement attribuables au coût de revient des matières premières, des marchandises, des encours de production et des produits finis. Les rabais commerciaux, remises, escomptes de règlement et autres éléments similaires sont déduits pour déterminer les coûts d'acquisition.

Les stocks sont évalués suivant la méthode du premier entré, premier sorti. Pour des raisons pratiques et sauf écart significatif, le dernier prix d'achat connu a été retenu.

Une dépréciation des stocks égale à la différence entre la valeur brute déterminée suivant les modalités indiquées ci-dessus et le cours du jour ou la valeur de réalisation déduction faite des frais proportionnels de vente, est prise en compte lorsque cette valeur brute est supérieure à l'autre terme énoncé.

Créances

Les créances sont valorisées à leur valeur nominale. Une dépréciation est pratiquée lorsque la valeur d'inventaire est inférieure à la valeur comptable.

Conséquences de l'événement Covid-19

L'événement Covid-19 est susceptible d'avoir des impacts significatifs sur le patrimoine, la situation financière et les résultats des entreprises. Une information comptable pertinente sur ces impacts constitue un élément clé des comptes de la période concernée.

Pour cela, l'entreprise a retenu une approche ciblée pour exprimer les principaux impacts pertinents sur la performance de l'exercice et sur sa situation financière. Cette approche est recommandée par l'Autorité des Normes Comptables dans la note du 18 mai 2020 pour fournir les informations concernant les effets de l'événement Covid-19 sur ses comptes.

Méthodologie suivie

Les informations fournies portent sur les principaux impacts, jugés pertinents, de l'événement qui sont enregistrés dans ses comptes. Il a été fait une distinction entre les effets ponctuels et les effets structurels. Ces effets sont détaillés en tenant compte des interactions et incidences de l'événement sur les agrégats usuels en appréciant les impacts bruts et nets. Les mesures de soutien dont elle a pu bénéficier sont également évaluées.

L'événement Covid-19 étant toujours en cours à la date d'établissement des comptes annuels, l'entreprise est en incapacité d'en évaluer les conséquences précises sur les exercices à venir.

Notes sur le bilan

Actif immobilisé

Tableau des immobilisations

	Au début d'exercice	Augmentation	Diminution	En fin d'exercice
- Frais d'établissement et de développement				
- Fonds commercial				
- Autres postes d'immobilisations incorporelles				
Immobilisations incorporelles				
- Terrains				
- Constructions sur sol propre				
- Constructions sur sol d'autrui				
- Installations générales, agencements et aménagements des constructions				
- Installations techniques, matériel et outillage industriels	5 383			5 383
- Installations générales, agencements aménagements divers	571			571
- Matériel de transport	15 000	46 098	15 000	46 098
- Matériel de bureau et informatique, mobilier	2 104	1 840		3 944
- Emballages récupérables et divers				
- Immobilisations corporelles en cours				
- Avances et acomptes				
Immobilisations corporelles	23 058	47 938	15 000	55 996
- Participations évaluées par mise en équivalence				
- Autres participations	33 108		3 108	30 000
- Autres titres immobilisés				
- Prêts et autres immobilisations financières	2 132	25		2 157
Immobilisations financières	35 240	25	3 108	32 157
ACTIF IMMOBILISE	58 298	47 962	18 108	88 152

Notes sur le bilan

Les flux s'analysent comme suit :

	Immobilisations incorporelles	Immobilisations corporelles	Immobilisations financières	Total
Ventilation des augmentations				
Virements de poste à poste				
Virements de l'actif circulant				
Acquisitions		47 938	25	47 962
Apports				
Créations				
Réévaluations				
Augmentations de l'exercice		47 938	25	47 962
Ventilation des diminutions				
Virements de poste à poste				
Virements vers l'actif circulant				
Cessions		15 000	3 108	18 108
Scissions				
Mises hors service				
Diminutions de l'exercice		15 000	3 108	18 108

Notes sur le bilan

	Au début de l'exercice	Augmentation	Diminutions	A la fin de l'exercice
- Frais d'établissement et de développement				
- Fonds commercial				
- Autres postes d'immobilisations incorporelles				
Immobilisations incorporelles				
- Terrains				
- Constructions sur sol propre				
- Constructions sur sol d'autrui				
- Installations générales, agencements et aménagements des constructions				
- Installations techniques, matériel et outillage industriels	5 383			5 383
- Installations générales, agencements aménagements divers	571			571
- Matériel de transport	11 236	5 338	15 000	1 574
- Matériel de bureau et informatique, mobilier	2 104	224		2 327
- Emballages récupérables et divers				
Immobilisations corporelles	19 294	5 561	15 000	9 855
ACTIF IMMOBLISE	19 294	5 561	15 000	9 855

Notes sur le bilan

Actif circulant

Etat des créances

Le total des créances à la clôture de l'exercice s'élève à 85 379 euros et le classement détaillé par échéance s'établit comme suit :

	Montant brut	Echéances à moins d'un an	Echéances à plus d'un an
Créances de l'actif immobilisé :			
Créances rattachées à des participations			
Prêts			
Autres	2 157		2 157
Créances de l'actif circulant :			
Créances Clients et Comptes rattachés	29 040	29 040	
Autres	50 715	50 715	
Capital souscrit - appelé, non versé			
Charges constatées d'avance	3 467	3 467	
Total	85 379	83 222	2 157

Prêts accordés en cours d'exercice
Prêts récupérés en cours d'exercice

Produits à recevoir

	Montant
Charges sociales - produits à recev	4 221
Total	4 221

Notes sur le bilan

Capitaux propres

Composition du capital social

Capital social d'un montant de 6 000,00 euros décomposé en 600 titres d'une valeur nominale de 10,00 euros.

Dettes

Etat des dettes

Le total des dettes à la clôture de l'exercice s'élève à 587 948 euros et le classement détaillé par échéance s'établit comme suit :

	Montant brut	Echéances à moins d'un an	Echéances à plus d'un an	Echéances à plus de 5 ans
Emprunts obligataires convertibles (*)				
Autres emprunts obligataires (*)				
Emprunts (*) et dettes auprès des établissements de crédit dont :				
- à 1 an au maximum à l'origine	302 559	302 559		
- à plus de 1 an à l'origine				
Emprunts et dettes financières divers (*) (**)				
Dettes fournisseurs et comptes rattachés	23 833	23 833		
Dettes fiscales et sociales	29 402	29 402		
Dettes sur immobilisations et comptes rattachés				
Autres dettes (**)	232 154	232 154		
Produits constatés d'avance				
Total	587 948	587 948		

(*) Emprunts souscrits en cours d'exercice

(*) Emprunts remboursés sur l'exercice 406 559

(**) Dont envers les associés 223 020

Le montant des divers emprunts et dettes contractés auprès d'associés personnes physiques s'élève à 42 646 euros.

Notes sur le bilan

Charges à payer

	Montant
Fournisseurs - fact. non parvenues	511
Banque - Intérêts courus à payer	2 680
Dettes provis. pr congés à payer	5 983
Charges sociales s/congés à payer	2 374
Etat - autres charges à payer	1 764
CFE CVAE CAP	1 675
T.V.T.S CAP	64
Total	16 051

Comptes de régularisation

Charges constatées d'avance

	Charges d'exploitation	Charges Financières	Charges Exceptionnelles
Charges constatées d'avance	3 467		
Total	3 467		

Notes sur le compte de résultat

Chiffre d'affaires

	France	Etranger	Total
Ventes de produits finis			
Ventes de produits intermédiaires			
Ventes de produits résiduels			
Travaux			
Etudes			
Prestations de services			
Ventes de marchandises	2 827 875		2 827 875
Produits des activités annexes	22 306		22 306
TOTAL	2 850 180		2 850 180

Autres informations

Engagements financiers

Crédit-Bail

Redevances HT restant dues sur opérations de crédit-bail mobilier : 10 349 euros.

