



RCS : PARIS

Code greffe : 7501

Documents comptables

## REGISTRE DU COMMERCE ET DES SOCIETES

**Le greffier du tribunal de commerce de PARIS atteste l'exactitude des informations transmises ci-après**

Nature du document : Documents comptables (B-S)

Numéro de gestion : 2002 B 16910

Numéro SIREN : 444 241 269

Nom ou dénomination : 2ARP (AGENCE ACTION RELATIONS PUBLIQUES PRODUCTION)

Ce dépôt a été enregistré le 30/06/2017 sous le numéro de dépôt 45911



20170459112016

DATE DEPOT : 30/06/2017

N° DE DEPOT : 45911

N° GESTION : 2002B16910

N° SIREN : 444241269

DENOMINATION : ZARP (AGENCE ACTION RELATIONS PUBLIQUES PRODUCTION)

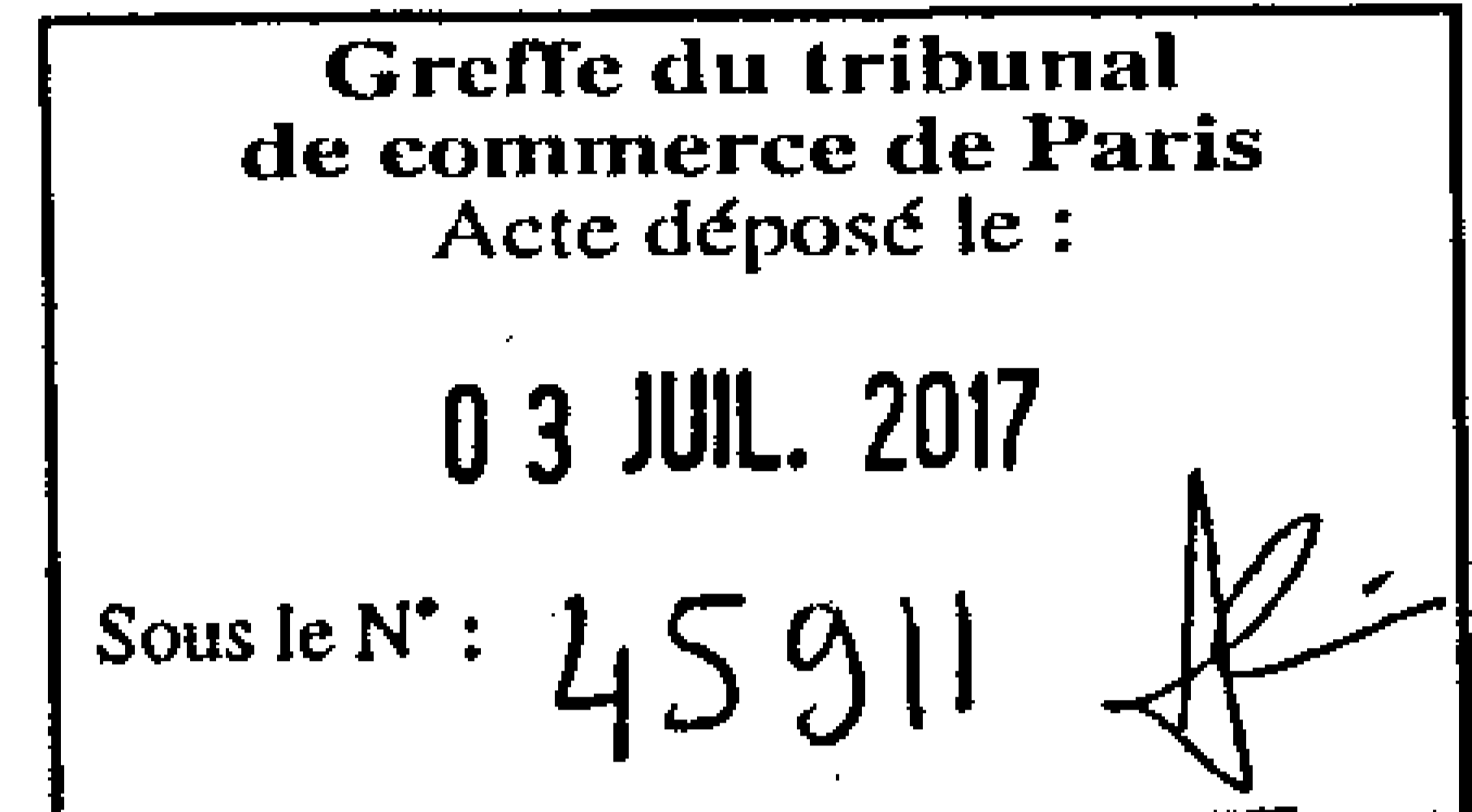
ADRESSE : 60 BD BEAUMARCHAIS 75011 PARIS

MILLESIME : 2016

.

**2ARP**  
**Société par actions simplifiée au capital de 1 600 euros**  
**Siège social : 60 boulevard Beaumarchais, 75011 PARIS**  
**444 241 269 RCS PARIS**

**PROCURATION**



Je soussigné Arnault NARCY,  
Président de la société 2ARP,

Donne par les présentes pouvoir à **CREATIS EXPERTISE & CONSEIL, 71 avenue Victor Hugo 75116 PARIS.**

De pour moi et en mon nom faire au Tribunal de commerce de PARIS tous dépôts, immatriculations, modifications et radiations au Registre du commerce et des sociétés concernant ladite société,

En conséquence, faire toutes déclarations et démarches, produire toutes pièces justificatives, effectuer tout dépôt de pièces, signer tous documents, requêtes et documents utiles, élire domicile, substituer en totalité ou en partie, et en général faire tout ce qui sera nécessaire.

Fait à PARIS

Le 15 mai 2017

Arnault NARCY

A large, stylized handwritten signature in black ink, appearing to be the signature of Arnault NARCY.

**2ARP**  
**Société par actions simplifiée au capital de 1 600 euros**  
**Siège social : 60 boulevard Beaumarchais, 75011 PARIS**  
**444 241 269 RCS PARIS**

**ASSEMBLEE GENERALE ORDINAIRE ANNUELLE**  
**DU 15 MAI 2017**

**Proposition de la résolution d'affectation du résultat de l'exercice clos le 30 novembre 2016**

L'Assemblée Générale décide d'affecter le bénéfice de l'exercice clos le 30 novembre 2016 s'élevant à 6 429,05 euros de la manière suivante :

Bénéfice de l'exercice	6 429,05 euros
En totalité au compte "autres réserves" qui s'élève ainsi à 28 057,14 euros.	


Conformément à la loi, l'Assemblée Générale prend acte que les dividendes distribués au titre des trois derniers exercices ont été les suivants :

**Exercice clos le 30 novembre 2013 :**  
20 000,00 euros, soit 25,00 euros par titre.  
dividendes éligibles à l'abattement de 40 % : 20 000,00 euros  
**Exercice clos le 30 novembre 2014 : Néant**  
**Exercice clos le 30 novembre 2015 : Néant**

**Vote de l'Assemblée Générale Ordinaire Annuelle du 15 mai 2017**

Cette résolution est adoptée à l'unanimité des voix des associés.

Certifié conforme  
Le Président  
Arnault NARCY




**DOCUMENTS DE SYNTHESE**

**2016**

**Période du 01/12/2015 au 30/11/2016**

**Comptes annuels**

A handwritten signature in black ink, consisting of several overlapping loops and a long horizontal stroke extending to the right.

## Bilan actif

	Brut	Amortissement Dépréciations	Net 30/11/2016	Net 30/11/2015
Capital souscrit non appelé				
<b>ACTIF IMMOBILISE</b>				
<b>Immobilisations incorporelles</b>				
Frais d'établissement				
Frais de recherche et de développement				
Concessions, brvts, licences, logiciels, drts & val.similaires				
Fonds commercial (1)				
Autres immobilisations incorporelles				
Avances et acomptes sur immobilisations incorporelles				
<b>Immobilisations corporelles</b>				
Terrains				
Constructions				
Installations techniques, matériel et outillage industriels				
Autres immobilisations corporelles	2 333	2 333		
Immobilisations corporelles en cours				
Avances et acomptes				
<b>Immobilisations financières (2)</b>				
Participations (mise en équivalence)				
Autres participations				
Créances rattachées aux participations				
Autres titres immobilisés				
Prêts				
Autres immobilisations financières	2 007		2 007	2 009
<b>TOTAL ACTIF IMMOBILISE</b>	<b>4 339</b>	<b>2 333</b>	<b>2 007</b>	<b>2 009</b>
<b>ACTIF CIRCULANT</b>				
<b>Stocks et en-cours</b>				
Matières premières et autres approvisionnements				
En-cours de production (biens et services)				
Produits intermédiaires et finis				
Marchandises				
<b>Avances et acomptes versés sur commandes</b>				
<b>Créances (3)</b>				
Clients et comptes rattachés	32 928		32 928	37 800
Autres créances	13 945		13 945	1 011
Capital souscrit et appelé, non versé				
<b>Divers</b>				
Valeurs mobilières de placement	12 411		12 411	2 576
Disponibilités	12 513		12 513	13 044
Charges constatées d'avance (3)	300		300	412
<b>TOTAL ACTIF CIRCULANT</b>	<b>72 096</b>		<b>72 096</b>	<b>54 843</b>
Frais d'émission d'emprunt à étaler				
Primes de remboursement des obligations				
Ecart de conversion actif				
<b>TOTAL GENERAL</b>	<b>76 436</b>	<b>2 333</b>	<b>74 103</b>	<b>56 852</b>
(1) Dont droit au bail				
(2) Dont à moins d'un an (brut)				
(3) Dont à plus d'un an (brut)				

CERTIFIÉ CONFORME À L'ORIGINAL

## Bilan passif

	30/11/2016	30/11/2015
<b>CAPITAUX PROPRES</b>		
Capital	1 600	1 600
Primes d'émission, de fusion, d'apport, ...		
Ecart de réévaluation		
Réserve légale	800	800
Réserves statutaires ou contractuelles		
Réserves réglementées		
Autres réserves		
Report à nouveau	21 628	15 330
<b>RESULTAT DE L'EXERCICE (bénéfice ou perte)</b>	<b>6 429</b>	<b>6 298</b>
Subventions d'investissement		
Provisions réglementées		
<b>TOTAL CAPITAUX PROPRES</b>	<b>30 457</b>	<b>24 028</b>
<b>AUTRES FONDS PROPRES</b>		
Produits des émissions de titres participatifs		
Avances conditionnées		
<b>TOTAL AUTRES FONDS PROPRES</b>		
<b>PROVISIONS POUR RISQUES ET CHARGES</b>		
Provisions pour risques		
Provisions pour charges		
<b>TOTAL PROVISIONS POUR RISQUES ET CHARGES</b>		
<b>DETTES (1)</b>		
Emprunts obligataires convertibles		
Autres emprunts obligataires		
Emprunts et dettes auprès des établissements de crédit (2)		
Emprunts et dettes financières diverses (3)		
Avances et acomptes reçus sur commandes en cours		
Dettes fournisseurs et comptes rattachés	21 132	5 916
Dettes fiscales et sociales	22 514	26 908
Dettes sur immobilisations et comptes rattachés		
Autres dettes		
Produits constatés d'avance (1)		
<b>TOTAL DETTES</b>	<b>43 646</b>	<b>32 824</b>
Ecarts de conversion passif		
<b>TOTAL GENERAL</b>	<b>74 103</b>	<b>56 852</b>
(1) Dont à plus d'un an (a)		
(1) Dont à moins d'un an (a)	43 646	32 824
(2) Dont concours bancaires et soldes créditeurs de banque		
(3) Dont emprunts participatifs		
(a) A l'exception des avances et acomptes reçus sur commandes en cours		

CERTIFIÉ CONFORME À L'ORIGINAL

## Compte de résultat

	France	Exportations	30/11/2016	30/11/2015
<b>Produits d'exploitation (1)</b>				
Ventes de marchandises				
Production vendue (biens)				
Production vendue (services)	324 816		324 816	78 110
<b>Chiffre d'affaires net</b>	<b>324 816</b>		<b>324 816</b>	<b>78 110</b>
Production stockée				
Production immobilisée				
Subventions d'exploitation				
Reprises sur provisions (et amortissements), transferts de charges				
Autres produits				
<b>Total produits d'exploitation (I)</b>			<b>324 816</b>	<b>78 110</b>
<b>Charges d'exploitation (2)</b>				
Achats de marchandises				
Variations de stock				
Achats de matières premières et autres approvisionnements				
Variations de stock				
Autres achats et charges externes (a)			177 783	29 492
Impôts, taxes et versements assimilés			1 486	719
Salaires et traitements			89 406	26 219
Charges sociales			48 593	14 268
Dotations aux amortissements et dépréciations :				
- Sur immobilisations : dotations aux amortissements				
- Sur immobilisations : dotations aux dépréciations				
- Sur actif circulant : dotations aux dépréciations				
- Pour risques et charges : dotations aux provisions				
Autres charges				
<b>Total charges d'exploitation (II)</b>			<b>317 268</b>	<b>70 698</b>
<b>RESULTAT D'EXPLOITATION (I-II)</b>			<b>7 548</b>	<b>7 412</b>
Quotes-parts de résultat sur opérations faites en commun				
<b>Bénéfice attribué ou perte transférée (III)</b>				
<b>Perte supportée ou bénéfice transféré (IV)</b>				
<b>Produits financiers</b>				
De participation (3)				
D'autres valeurs mobilières et créances de l'actif immobilisé (3)				
Autres intérêts et produits assimilés (3)				
Reprises sur provisions et dépréciations et transferts de charges				
Différences positives de change				
Produits nets sur cessions de valeurs mobilières de placement			13	
<b>Total produits financiers (V)</b>			<b>13</b>	
<b>Charges financières</b>				
Dotations aux amortissements, aux dépréciations et aux provisions				
Intérêts et charges assimilées (4)				
Différences négatives de change				
Charges nettes sur cessions de valeurs mobilières de placement				
<b>Total charges financières (VI)</b>				
<b>RESULTAT FINANCIER (V-VI)</b>			<b>13</b>	
<b>RESULTAT COURANT avant impôts (I-II+III-IV+V-VI)</b>			<b>7 561</b>	<b>7 412</b>

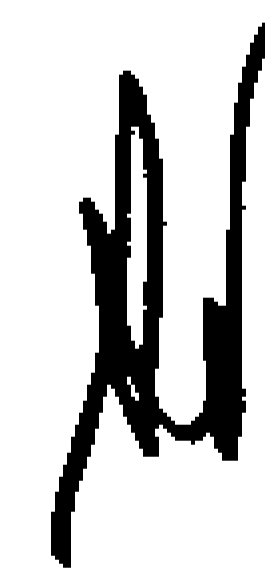
CERTIFIÉ CONFORME À L'ORIGINAL



## Compte de résultat (suite)

	30/11/2016	30/11/2015
<b>Produits exceptionnels</b>		
Sur opérations de gestion		
Sur opérations en capital		
Reprises sur provisions et dépréciation et transferts de charges		
<b>Total produits exceptionnels (VII)</b>		
<b>Charges exceptionnelles</b>		
Sur opérations de gestion		
Sur opérations en capital		
Dotations aux amortissements, aux dépréciations et aux provisions		
<b>Total charges exceptionnelles (VIII)</b>		
<b>RESULTAT EXCEPTIONNEL (VII-VIII)</b>		
Participation des salariés aux résultats (IX)		
Impôts sur les bénéfices (X)	1 132	1 114
<b>Total des produits (I+III+V+VII)</b>	<b>324 829</b>	<b>78 110</b>
<b>Total des charges (II+IV+VI+VIII+IX+X)</b>	<b>318 400</b>	<b>71 812</b>
<b>BENEFICE OU PERTE</b>	<b>6 429</b>	<b>6 298</b>
(a) Y compris :		
- Redevances de crédit-bail mobilier		
- Redevances de crédit-bail immobilier		
(1) Dont produits afférents à des exercices antérieurs		
(2) Dont charges afférentes à des exercices antérieurs		
(3) Dont produits concernant les entités liées		
(4) Dont intérêts concernant les entités liées		

CERTIFIE CONFORME A L'ORIGINAL



**DOCUMENTS DE SYNTHESE**

**2016**

**Période du 01/12/2015 au 30/11/2016**

**Annexe**

**CERTIFIE CONFORME A L'ORIGINAL**



## Règles et méthodes comptables

Désignation de la société : SAS 2ARP

Annexe au bilan avant répartition de l'exercice clos le 30/11/2016, dont le total est de 74 103 Euros et au compte de résultat de l'exercice, présenté sous forme de liste, dégageant un bénéfice de 6 429 Euros.

L'exercice a une durée de 12 mois, recouvrant la période du 01/12/2015 au 30/11/2016.

Les notes ou tableaux ci-après font partie intégrante des comptes annuels.

Ces comptes annuels ont été arrêtés le 12/12/2016 par les dirigeants de l'entreprise.

### Règles générales

Les comptes annuels de l'exercice au 30/11/2016 ont été établis selon les normes définies par le plan comptable général approuvé par arrêté ministériel du 08/09/2014, en application des articles L. 123-12 à L. 123-28, du règlement ANC N°2014-03 du 05/06/2014 relatif au Plan Comptable Général et des règlements du Comité de la réglementation Comptable (CRC).

Les conventions comptables ont été appliquées avec sincérité dans le respect du principe de prudence, conformément aux hypothèses de base :

- continuité de l'exploitation,
- permanence des méthodes comptables d'un exercice à l'autre,
- indépendance des exercices.

et conformément aux règles générales d'établissement et de présentation des comptes annuels.

La méthode de base retenue pour l'évaluation des éléments inscrits en comptabilité est la méthode des coûts historiques.

Seules sont exprimées les informations significatives. Sauf mention, les montants sont exprimés en Euros.

### Immobilisations corporelles et incorporelles

Les immobilisations corporelles et incorporelles sont évaluées à leur coût d'acquisition pour les actifs acquis à titre onéreux, à leur coût de production pour les actifs produits par l'entreprise, à leur valeur vénale pour les actifs acquis à titre gratuit et par voie d'échange.

Le coût d'une immobilisation est constitué de son prix d'achat, y compris les droits de douane et taxes non récupérables, après déduction des remises, rabais commerciaux et escomptes de règlement de tous les coûts directement attribuables engagés pour mettre l'actif en place et en état de fonctionner selon l'utilisation prévue. Les droits de mutation, honoraires ou commissions et frais d'actes liés à l'acquisition, sont rattachés à ce coût d'acquisition. Tous les coûts qui ne font pas partie du prix d'acquisition de l'immobilisation et qui ne peuvent pas être rattachés directement aux coûts rendus nécessaires pour mettre l'actif en place et en état de fonctionner conformément à l'utilisation prévue, sont comptabilisés en charges.

#### Amortissements

Les amortissements pour dépréciation sont calculés suivant le mode linéaire en fonction de la durée de vie prévue.

- \* Matériel de bureau : 5 à 10 ans
- \* Matériel informatique : 4 ans
- \* Mobilier : 10 ans

La durée d'amortissement retenue par simplification est la durée d'usage pour les biens non décomposables à l'origine.

L'entreprise a apprécié à la date de clôture, en considérant les informations internes et externes à sa disposition, l'existence d'indices montrant que les actifs ont pu perdre notablement de la valeur.

CERTIFIÉ CONFORME A L'ORIGINAL

*Handwritten signature*

## Règles et méthodes comptables

### Créances


Les créances sont valorisées à leur valeur nominale. Une provision pour dépréciation est pratiquée lorsque la valeur d'inventaire est inférieure à la valeur comptable.

### Frais d'émission des emprunts

Les frais d'émission des emprunts sont pris en compte immédiatement dans les charges de l'exercice.

CERTIFIE CONFORME A L'ORIGINAL



 Délais de paiement

Conformément à la loi LME du 04 août 2008 et à son décret d'application du 30 décembre 2008, nous vous précisons ci-dessous la décomposition des dettes fournisseurs et comptes rattachés :

Date échéance	Total en K€	Échéances en nombre de jours:				
		Echu	Solde des dettes fournisseurs à 30 jours	Solde des dettes fournisseurs à 60 jours	Solde des dettes fournisseurs à 90 jours	Solde des dettes fournisseurs à 120 jours (1)
30/11/2016	21		16			5
30/11/2015	6		0			6

(1) dont fournisseurs, factures non parvenues : 5 K€

(1) dont fournisseurs, retenues de garantie : 0 K€

CERTIFIÉ CONFORME À L'ORIGINAL



## Notes sur le bilan

## Actif immobilisé

## Tableau des immobilisations

	Au début d'exercice	Augmentation	Diminution	En fin d'exercice
- Frais d'établissement et de développement				
- Fonds commercial				
- Autres postes d'immobilisations incorporelles				
<b>Immobilisations incorporelles</b>				
- Terrains				
- Constructions sur sol propre				
- Constructions sur sol d'autrui				
- Installations générales, agencements et aménagements des constructions				
- Installations techniques, matériel et outillage industriels				
- Installations générales, agencements aménagements divers				
- Matériel de transport				
- Matériel de bureau et informatique, mobilier	2 333			2 333
- Emballages récupérables et divers				
- Immobilisations corporelles en cours				
- Avances et acomptes				
<b>Immobilisations corporelles</b>	<b>2 333</b>			<b>2 333</b>
- Participations évaluées par mise en équivalence				
- Autres participations				
- Autres titres immobilisés				
- Prêts et autres immobilisations financières	2 009		3	2 007
<b>Immobilisations financières</b>	<b>2 009</b>		<b>3</b>	<b>2 007</b>
<b>ACTIF IMMOBILISE</b>	<b>4 342</b>		<b>3</b>	<b>4 339</b>

CERTIFIÉ CONFORME À L'ORIGINAL

## Notes sur le bilan

## Amortissements des immobilisations

	Au début de l'exercice	Augmentation	Diminutions	A la fin de l'exercice
- Frais d'établissement et de développement				
- Fonds commercial				
- Autres postes d'immobilisations incorporelles				
<b>Immobilisations incorporelles</b>				
- Terrains				
- Constructions sur sol propre				
- Constructions sur sol d'autrui				
- Installations générales, agencements et aménagements des constructions				
- Installations techniques, matériel et outillage industriels				
- Installations générales, agencements aménagements divers				
- Matériel de transport				
- Matériel de bureau et informatique, mobilier	2 333			2 333
- Emballages récupérables et divers				
<b>Immobilisations corporelles</b>	<b>2 333</b>			<b>2 333</b>
<b>ACTIF IMMOBILISE</b>	<b>2 333</b>			<b>2 333</b>

CERTIFIÉ CONFORME A L'ORIGINAL

## Notes sur le bilan

## Actif circulant

## Etat des créances

Le total des créances à la clôture de l'exercice s'élève à 49 179 Euros et le classement détaillé par échéance s'établit comme suit :

	Montant brut	Echéances à moins d'un an	Echéances à plus d'un an
<b>Créances de l'actif immobilisé :</b>			
Créances rattachées à des participations			
Prêts			
Autres	2 007		2 007
<b>Créances de l'actif circulant :</b>			
Créances Clients et Comptes rattachés	32 928	32 928	
Autres	13 945	13 945	
Capital souscrit - appelé, non versé			
Charges constatées d'avance	300	300	
<b>Total</b>	<b>49 179</b>	<b>47 173</b>	<b>2 007</b>
Prêts accordés en cours d'exercice			
Prêts récupérés en cours d'exercice			

## Produits à recevoir

	Montant
CLIENTS FAC.A ETABLIR	31 524
<b>Total</b>	<b>31 524</b>

CERTIFIE CONFORME A L'ORIGINAL

## Notes sur le bilan

### Capitaux propres

#### Composition du capital social

Capital social d'un montant de 1 600,02 Euros décomposé en 800 titres d'une valeur nominale de 2,00 Euros.

### Dettes

#### Etat des dettes

Le total des dettes à la clôture de l'exercice s'élève à 43 646 Euros et le classement détaillé par échéance s'établit comme suit :

	Montant brut	Echéances à moins d'un an	Echéances à plus d'un an	Echéances à plus de 5 ans
Emprunts obligataires convertibles (*)				
Autres emprunts obligataires (*)				
Emprunts (*) et dettes auprès des établissements de crédit dont :				
- à 1 an au maximum à l'origine				
- à plus de 1 an à l'origine				
Emprunts et dettes financières divers (*) (**)				
Dettes fournisseurs et comptes rattachés	21 132	21 132		
Dettes fiscales et sociales	22 514	22 514		
Dettes sur immobilisations et comptes rattachés				
Autres dettes (**)				
Produits constatés d'avance				
<b>Total</b>	<b>43 646</b>	<b>43 646</b>		
(*) Emprunts souscrits en cours d'exercice				
(*) Emprunts remboursés sur l'exercice dont :				
(**) Dont envers les associés				

### Charges à payer

	Montant
FOURNISSEURS FAC.NON PARVENUES	4 950
PERS.PROV.CONGES PAYES	1 984
ORGANISME SOCIAL CHARGES A PAYER	1 023
CHARGES A PAYER	1 304
<b>Total</b>	<b>9 261</b>

CERTIFIE CONFORME A L'ORIGINAL

## Notes sur le bilan

Comptes de régularisation

Charges constatées d'avance

	Charges d'exploitation	Charges Financières	Charges Exceptionnelles
CHARGES CONSTATÉES D AVANCE	300		
<b>Total</b>	<b>300</b>		

CERTIFIÉ CONFORME A L'ORIGINAL

