



RCS : AGEN

Code greffe : 4701

Documents comptables

REGISTRE DU COMMERCE ET DES SOCIETES

Le greffier du tribunal de commerce de AGEN atteste l'exactitude des informations transmises ci-après


Nature du document : Documents comptables (B-C)

Numéro de gestion : 1996 B 50061

Numéro SIREN : 405 296 062

Nom ou dénomination : M.J.P.M. HOLDING (SAS)

Ce dépôt a été enregistré le 29/11/2017 sous le numéro de dépôt 6495



M.J.P.M. HOLDING
Société par actions simplifiée
au capital de 300 000 euros
Siège social : 107 Avenue Jean Jaurès,
47200 MARMANDE
405 296 062 RCS AGEN

RAPPORT DE GESTION DU GROUPE CONSOLIDE
DE LA PRÉSIDENTE
A L'ASSEMBLEE GENERALE MIXTE ORDINAIRE ANNUELLE
ET EXTRAORDINAIRE DU 28 JUIN 2017

Chers actionnaires,

Conformément aux dispositions de l'article L 233-16, du Code de commerce « *les sociétés commerciales établissent et publient chaque année à la diligence du conseil d'administration, du directoire, du ou des gérants, selon le cas, des comptes consolidés ainsi qu'un rapport sur la gestion du groupe, dès lors qu'elles contrôlent de manière exclusive ou conjointe une ou plusieurs autres entreprises ou qu'elles exercent une influence notable sur celles-ci, dans les conditions ci-après définies* ».

Nous vous rappelons à cet effet que notre Société exerce un contrôle exclusif sur les sociétés :

- SAUBIMMO
- SAUBEAU
- LOCAMID
- SERVI-TRUCK
- SARL GVI
- SAS CHAUVEAU
- 2JPR
- HYMSO
- TRUCK CARROSSERIE 47

Or, le groupe, constitué par notre Société et les Sociétés qu'elle contrôle, dépasse deux des trois seuils mentionnés à l'article R 233-16 du Code de commerce, ce qui rend obligatoire la publication des mentions suivantes.


Conformément aux dispositions édictées par l'article L 233-26 du Code de commerce, vous trouverez ci-après les informations afférentes à la gestion du groupe consolidé.

Le périmètre de consolidation comprend les sociétés mentionnées dans le tableau figurant dans l'annexe des comptes consolidés.

Nous vous donnerons toutes précisions et tous renseignements complémentaires concernant les pièces et renseignements prévus par la réglementation en vigueur et qui ont été tenus à votre disposition dans les délais légaux.

Il vous sera ensuite donné lecture du rapport général des Commissaires aux Comptes sur les comptes consolidés.

ACTIVITE DE LA SOCIETE



Situation de l'ensemble constitué par les sociétés comprises dans la consolidation et son activité au cours de l'exercice écoulé.

La société MJPM Holding s'est portée acquéreur de 15 600 actions de la société 2JPR le 15/12/2016 portant ainsi sa participation de 33.33% à 60%.

~~Le pôle carrosserie constitué des sociétés 2JPR, Truck Carrosserie 47 et Hymso qui était consolidés selon la méthode de l'intégration proportionnelle en 2015, sera consolidé selon la méthode d'intégration globale à partir de 2016. Afin d'avoir une comparabilité possible entre les 2 exercices de consolidation un « compte de résultat pro forma » a été établi pour l'exercice 2015.~~

L'année 2016 se traduit par une augmentation de 16.49% de notre résultat d'ensemble consolidé.

Notre chiffre d'affaire consolidé est en hausse de 4.72% par rapport à l'année 2015 pro forma, le chiffre d'affaires « prestations de services » est en diminution de 2.82% alors que le chiffre d'affaires « ventes de marchandises » est en augmentation de 7.70%.

Notre marge brute consolidée augmente tant en valeur +1 228 K€ qu'en pourcentage pour passer de 39.29% à 40.75%.

L'augmentation de la marge brute a largement compensé l'augmentation des charges d'exploitation entraînant ainsi une augmentation du résultat d'exploitation de 258 K€.

Le résultat financier bien que négatif s'améliore, le résultat exceptionnel est quant à lui en forte diminution.

Notre résultat net consolidé se trouve ainsi en augmentation de 140 K€.

Analyse des comptes consolidés

~~Nous allons vous présenter en détail les comptes annuels consolidés qui ont été établis conformément aux règles de présentation et aux méthodes d'évaluation prévues par la réglementation en vigueur.~~

Notre **chiffre d'affaires consolidé** s'est élevé à la somme de 38 031 990 euros contre 36 316 209 euros l'an passé « pro forma », soit une variation de 4.72 %, dont :

- 28 043 825 euros pour le pôle « vente de marchandises »
- 9 988 165 euros pour le pôle « prestation de services ».


Le chiffre d'affaires consolidé « ventes de marchandises » est en diminution de 7.70% par rapport à l'exercice précédent et s'explique ainsi :

- L'activité « vente de véhicules neufs » est resté stable tant au niveau du chiffre d'affaires que des marges,
- L'activité « vente de véhicules d'occasion » est en diminution tant au niveau du chiffre d'affaires que des marges,
- L'activité « ventes de grues, bras... » est en forte hausse mais les marges sont en légères baisses en pourcentage du chiffre d'affaires,
- L'activité « carrosserie » est stable au niveau du chiffre d'affaires mais les marges sont en légère augmentation,
- L'activité « après vente magasin » est en baisse par rapport à l'année passée et les marges se détériorent,

Le chiffre d'affaires consolidé « prestations de services » est en baisse par rapport à l'exercice précédent et s'explique ainsi :

- L'activité « locations de véhicules » est en hausse de 4% et se situe à 4 571 746 euros,
- L'activité « après vente atelier » est en hausse de 8.20% et se situe à 5 416 419 euros avec une stabilité de la marge

YH



Les **autres produits d'exploitations** représentent quant à eux un montant de 407 302 euros, contre 379 866 euros pour l'exercice précédent « pro forma ».

La **marge brute consolidée** est en augmentation en pourcentage du chiffre d'affaires 40.75% contre 39.29% l'an passé « pro forma ».

Les **charges de structure** sont en augmentation de 998 K€, elles passent de 36.10% du chiffre d'affaires à 37.10% en 2016.

L'**effectif salarié moyen** est de 131 personnes.

Les **charges de personnel** se sont élevées à 6 019 236 euros au 31 décembre 2016 contre 6 217 118 euros pour l'exercice précédent.

Les **autres charges d'exploitation** s'élèvent à 113 408 euros et les **impôts et taxes** portent sur un montant consolidé de 481 409 euros. Quand aux **dotations aux amortissements et aux provisions** elles se sont élevées à 3 560 423 euros au titre de l'exercice clos le 31 décembre 2016 contre un montant de 2 774 514 euros pour l'exercice clos le 31 décembre 2015.

Le **résultat d'exploitation** ressort en conséquence à 1 796 440 euros contre 1 538 455 euros au titre du précédent exercice.

Le **résultat financier** est de -460 466 euros contre -544 345 euros l'année passée.

Après prise en compte :

-
- du **résultat exceptionnel** consolidé de 36 476 euros, contre 130 020 euros pour l'exercice précédent,
 - de l'**impôt sur les résultats** de 258 634 euros, contre 128 063 euros pour l'exercice précédent,
-

Le **résultat net des entreprises intégrées de l'exercice** clos le 31 décembre 2016 s'établit à 1 098 727 euros contre 959 115 euros pour l'exercice précédent.

Après **déduction de la dotation aux amortissements des écarts d'acquisition nets des reprises** 112 242 euros, le **résultat net de l'ensemble consolidé** ressort à 986 485 euros.

Le **résultat net consolidé-part du groupe**, hors intérêts minoritaires (342 868 euros) s'établit ainsi à 643 617 euros, soit un résultat de 257.45 euros par action.

Evénements marquants de l'exercice


Aucun fait significatif n'est intervenu au cours de l'exercice.

Evolution prévisible et perspectives d'avenir.

L'année 2017 devrait se traduire par un maintien de notre activité commerciale, nos marges commerciales devraient rester stables.

Notre activité « location de véhicules » se maintient sur la même tendance que l'an passé.

Par contre, on note une légère baisse de l'activité « vente de grues,... » et « carrosserie » avec un maintien de nos marges.



Nos activités après vente devrait se maintenir, nous continuons à travailler sur nos marges afin de les maintenir voire les améliorer.

Nos charges communes devraient diminuer, et nos effectifs devraient rester stables.

Notre résultat net devrait diminuer au même niveau que 2015.

Evénements importants survenus depuis la clôture de l'exercice.

Depuis le 31 décembre 2016, date de clôture de l'exercice, la survenance d'aucun événement important n'est à signaler.

Activité en matière de recherche et de développement.

Nous vous informons que le groupe n'a effectué aucune activité de recherche et de développement au cours de l'exercice écoulé.

Analyse objective et exhaustive de l'évolution des affaires, des résultats et de la situation financière de l'ensemble des sociétés comprises dans la consolidation, notamment de leur situation d'endettement, au regard du volume et de la complexité des affaires

Nous n'avons aucun élément significatif supplémentaire à rajouter par rapport à ce qui a été dit précédemment.

Tableau des résultats.

Au présent rapport est annexé, conformément aux dispositions de l'article R. 225-102 du Code de commerce, le tableau faisant apparaître les résultats du groupe au cours de chacun des exercices clos depuis la constitution du groupe.

Nous vous invitons, après la lecture des rapports présentés par vos Commissaires aux Comptes, à adopter les résolutions que nous soumettons à votre vote.

Fait à MARMANDE

Le 5 juin 2017

La Présidente

Madeleine MONJALET



Groupe MJPM Holding
au capital de 300 000 euros
Siège social : 107 Avenue Jean Jaures 47200 Marmande


TABLEAU FINANCIER

Article R 225-102 du Code de Commerce

ASSEMBLEE GENERALE ORDINAIRE ANNUELLE DU 28 juin 2017

EXERCICES	31/12/16	31/12/15	31/12/14	31/12/13	31/12/12
CAPITAL SOCIAL	300 000	300 000	300 000	300 000	300 000
NB ACTIONS ORDINAIRES	2 500	2 500	2 500	2 500	2 500
CHIFFRE D'AFFAIRES HORS TAXES	38 031 990	32 192 837	35 266 420	36 017 483	24 793 993
RESULTAT AVANT IMPOTS, DOTATIONS AUX AMORTISSEMENTS ET PROVISIONS	4 815 447	3 574 737	3 753 005	3 147 082	2 625 871
IMPOTS SUR LES BENEFICES	273 723	148 134	99 759	29 176	139 906
PARTICIPATION DES SALARIES	/	/	/	/	/
RESULTAT APRES IMPOTS, DOTATIONS AUX AMORTISSEMENTS ET PROVISIONS	986 485	771 059	838 184	426 468	300 450
RESULTAT DISTRIBUE	/	/	/	/	160 000
PAR ACTION RESULTAT APRES IMPOTS AVANT DOTATIONS AMORTIS. ET PROVISIONS	1 816.69	1 370.64	1 461.30	1 247.16	994.39
PAR ACTION RESULTAT APRES IMPOTS, DOTATIONS AUX AMORTISSEMENTS ET PROVISIONS	394.59	308.42	335.27	170.59	120.18
DIVIDENDE ATTRIBUE A CHAQUE ACTION	/	/	/	/	64
EFFECTIF MOYEN DES SALARIES	131	133	134	144	149
MONTANT DE LA MASSE SALARIALE	4 143 010	3 671 786	3 551 622	3 939 640	2 782 902
COTISATIONS SOCIALES ET AVANTAGES SOCIAUX	1 876 226	1 663 180	1 635 915	1 754 594	1 247 782

Mol





KPMG S.A.
Siège social
Tour EQHO
2 Avenue Gambetta
CS 60055
92066 Paris la Défense Cedex
France



FIDUCIE Consultants Audit
111 boulevard Valmy
81000 Albi
France


Adresse de correspondance

1 rue Albert Perrasse
ZAC de Trenque
47550 Boé
France

MJPM Holding S.A.S

Rapport des commissaires aux comptes sur les comptes consolidés

Exercice clos le 31 décembre 2016
MJPM Holding SAS
107, avenue Jean Jaurés – 47 200 Marmande
Ce rapport contient 41 pages



MJPM Holding S.A.S

Siège social : 107, avenue Jean Jaurès – 47 200 Marmande

Capital social : €. 300.000

Rapport des commissaires aux comptes sur les comptes consolidés

Exercice clos le 31 décembre 2016

Mesdames, Messieurs,

En exécution de la mission qui nous a été confiée par votre Assemblée générale, nous vous présentons notre rapport relatif à l'exercice clos le 31 décembre 2016, sur :


- le contrôle des comptes consolidés de la société MJPM Holding S.A.S, tels qu'ils sont joints au présent rapport ;
- la justification de nos appréciations ;
- la vérification spécifique prévue par la loi.

Les comptes consolidés ont été arrêtés par votre président. Il nous appartient, sur la base de notre audit, d'exprimer une opinion sur ces comptes.

1 Opinion sur les comptes consolidés

Nous avons effectué notre audit selon les normes d'exercice professionnel applicables en France ; ces normes requièrent la mise en œuvre de diligences permettant d'obtenir l'assurance raisonnable que les comptes consolidés ne comportent pas d'anomalies significatives. Un audit consiste à vérifier, par sondages ou au moyen d'autres méthodes de sélection, les éléments justifiant des montants et informations figurant dans les comptes consolidés. Il consiste également à apprécier les principes comptables suivis, les estimations significatives retenues et la présentation d'ensemble des comptes. Nous estimons que les éléments que nous avons collectés sont suffisants et appropriés pour fonder notre opinion.

Nous certifions que les comptes consolidés de l'exercice sont, au regard des règles et principes comptables français, réguliers et sincères et donnent une image fidèle du patrimoine, de la situation financière ainsi que du résultat de l'ensemble constitué par les personnes et entités comprises dans la consolidation.



**Rapport des commissaires aux comptes sur les comptes consolidés
13 juin 2017**

Sans remettre en cause l'opinion exprimée ci-dessus, nous attirons votre attention sur le point suivant exposé dans la note « 7.2.3. Ecarts d'acquisition » de l'annexe aux comptes consolidés concernant le changement de méthode comptable relatif à l'amortissement des écarts d'acquisition.

2 Justification des appréciations

En application des dispositions de l'article L. 823-9 du code de commerce relatives à la justification de nos appréciations, nous vous informons que les appréciations auxquelles nous avons procédé ont porté sur le caractère approprié des principes comptables appliqués et sur la présentation d'ensemble des comptes.

Les appréciations ainsi portées s'inscrivent dans le cadre de notre démarche d'audit des comptes consolidés, pris dans leur ensemble, et ont donc contribué à la formation de notre opinion exprimée dans la première partie de ce rapport.


3 Vérifications spécifiques

Nous avons également procédé, conformément aux normes d'exercice professionnel applicables en France, à la vérification spécifique prévue par la loi des informations données dans le rapport sur la gestion du groupe.

Nous n'avons pas d'observation à formuler sur leur sincérité et leur concordance avec les comptes consolidés.


Boé et Albi, le 13 juin 2017

KPMG SA




Jacques Castaings
Associé

Fiducie Consultants Audit



Isabelle Postel
Associée



**GROUPE MJPM
HOLDING**

COMPTES CONSOLIDES
Exercice clos au 31/12/2016

GROUPE MJPM HOLDING
107 avenue Jean Jaurés
47000 Marmande





Table des matières

1	Bilan consolidé	1
2	Compte de résultat consolidé	3
3	Tableaux de flux de trésorerie	4
4	Variation des capitaux propres – part du groupe et minoritaire	5
5	Faits majeurs :	6
6	Organigramme du groupe	7
6.1	Organigramme au 31 décembre 2016	7
6.2	Liste des sociétés consolidées	8
7	Référentiel comptable, modalités de consolidation, méthodes et règles d'évaluation.	9
7.1	Référentiel comptable	9
7.2	Modalités de consolidation	9
7.2.1	Méthodes de consolidation	9
7.2.2	Elimination des opérations intra-groupe	10
7.2.3	Ecart d'acquisition	10
7.2.4	Dates de clôtures des exercices des sociétés consolidées	10
7.3	Méthodes et règles d'évaluation	10
7.3.1	Application des méthodes préférentielles	10
7.3.2	Immobilisations incorporelles	11
7.3.3	Immobilisations corporelles	11
7.3.4	Contrats de location-financement :	12
7.3.5	Immobilisations financières	12
7.3.6	Stocks et travaux en-cours	12
7.3.7	Créances et dettes	13
7.3.8	Subventions d'investissement	13
7.3.9	Impôts sur les bénéficiaires	13
7.3.10	Provisions pour risques et charges	14
7.3.11	Engagement de retraite et prestations assimilées	14
7.3.12	Distinction entre résultat exceptionnel et résultat courant	14
7.3.13	Résultat par action	14
8	Comparabilité des comptes	15
8.1	Variation de périmètre	15
8.2	Comparabilité des périodes	15

8.3	Acquisitions ou cessions de participations post-clôture	15
<hr/>		
9	Explication des comptes de bilan et du compte de résultat et de leurs variations	16
9.1	Immobilisations incorporelles	16
9.2	Immobilisations corporelles	18
9.3	Immobilisations financières	20
9.4	Stocks et Encours	21
9.5	Ventilation des créances par échéance	22
9.6	Dépréciation de l'actif circulant	22
9.7	Capitaux propres	23
9.7.1	Composition capital social	23
9.8	Provisions pour risques et charges	23
9.9	Emprunts et dettes financières	24
9.10	Passifs circulants	24
9.11	Chiffre d'affaires	25
9.12	Effectif	25
9.13	Dotations aux amortissements et aux provisions	26
9.14	Résultat financier	27
9.15	Résultat exceptionnel	28
9.16	Impôts sur les sociétés	29
9.16.1	Analyse de l'impôt sur les sociétés	29
9.16.2	Preuve d'impôts	29
9.17	Evénements postérieurs à la clôture	30
9.18	Engagements hors bilan	30
9.18.1	Engagements donnés	30
9.18.2	Engagements reçus	34
9.19	Honoraires des commissaires aux comptes	34
10	Compte de résultat « pro forma »	35


Bilan consolidé

Actif immobilisé		15 759 674	15 454 332
Ecart d'acquisition	9,1	247 677	253 708
Immobilisations incorporelles	9,1	147 417	195 003
Immobilisations corporelles	9,2	15 297 508	14 943 467
Immobilisations financières	9,3	67 072	62 154
Actif circulant		14 699 558	11 527 037
Stocks et en cours	9,4	5 271 390	3 765 103
Créances d'exploitation	9,5	5 764 323	3 736 144
Autres créances et comptes de régularisations	9,5	1 188 646	1 027 382
Valeurs mobilières de placement			
Disponibilités		2 475 199	2 998 408
Total de l'actif		30 459 232	26 981 369




GROUPE MJPM HOLDING
COMPTES CONSOLIDES

Capitaux propres totaux :		10 125 595	8 628 657
Capitaux propres (part du groupe)		7 121 523	6 477 902
Capital	9,7	300 000	300 000
Primes	9,7		
Réserves consolidées		6 177 906	5 610 598
Résultat consolidé		643 617	567 304
Intérêts minoritaires		3 004 072	2 150 755
Autres fonds propres		18 310	19 569
Provisions	9,8	574 479	465 759
Dettes :		19 740 848	17 867 384
Emprunts et dettes financières	9,90	14 262 484	13 334 977
Fournisseurs et comptes rattachés	9,1	3 623 454	2 894 485
Autres dettes et comptes de régularisations	9,1	1 854 910	1 637 922
Total du passif		30 459 232	26 981 369




Compte de résultat consolidé

Produits d'exploitation		38 439 292	32 538 055
Chiffres d'affaires	9,11	38 031 990	32 192 837
Autres produits d'exploitation		407 302	345 218
Charges d'exploitation		36 642 852	31 161 444
Achats et variations de stocks		22 672 573	19 493 036
Autres achats et charges externes		3 795 803	3 071 824
Impôts, taxes et versements assimilés		481 409	419 991
Charges de personnel		6 019 236	5 334 966
Dotations aux amortissements	9,13	3 560 423	2 723 186
Autres charges		113 408	118 441
Résultat d'exploitation		1 796 440	1 376 611
Résultat financier	9,14	460 466	531 721
Produits financiers		16 370	19 812
Charges financières		476 836	551 533
Résultat courant avant impôts		1 335 974	844 890
Résultat exceptionnel	9,15	36 476	132 553
Participation des salariés			
Impôts sur les bénéficiaires	9,16	258 634	110 146
Impôts différés	9,16	15 089	37 988
Résultat net des sociétés intégrées		1 098 727	829 309
Quote-part dans les résultats des sociétés mises en équivalence			
Dotations aux amortissements des écarts d'acquisition	9,1	112 242	58 250
Reprise sur provision pour restructuration			
Résultat net de l'ensemble consolidé		986 485	771 059
Intérêts minoritaires		342 868	203 755
Résultat net - part du groupe		643 617	567 304
Résultat par action		257,4468	226,9216
Résultat dilué par action		257,4468	226,9216



Tableaux de flux de trésorerie

	31/12/16	31/12/15
Flux de trésorerie lié à l'activité :		
Résultat net des sociétés intégrées	986 485	771 059
Elimination des charges et produits sans incidence sur la trésorerie ou non liés à l'activité :		
- Amortissements et provisions	2 924 366	2 685 446
- Variation des impôts différés	15 089	37 988
- Plus ou moins values de cession, nettes d'impôt	-85 990	-105 341
- Autres (QP virée au compte de résultat)	-2	-2
<i>Marge brute d'autofinancement des sociétés intégrées</i>	<i>3 839 948</i>	<i>3 389 150</i>
Variation du besoin en fonds de roulement lié à l'activité	-1 703 634	1 441 314
Flux net de trésorerie générés par l'activité	2 136 314	4 830 464
Flux de trésorerie liés aux opérations d'investissement :		
Acquisition d'immobilisations	-1 026 882	-1 136 277
Cessions d'immobilisations, nettes d'impôt	258 749	599 365
Trésorerie nette suite à l'entrée dans le périmètre	-513 940	0
Flux net de trésorerie liés aux opérations d'investissement	-1 282 073	-536 912
Flux de trésorerie liés aux opérations de financement :		
Augmentation de capital		
Dividendes minoritaires	0	-147 401
Dividendes versés aux actionnaires de la mère		
Variations des autres fonds propres	-1 259	-3 799
Encaissements d'emprunts	863 811	458 540
Remboursements d'emprunts	-2 805 854	-2 592 577
Flux net de trésorerie liés aux opérations de financement	-1 943 302	-2 285 237
Variation de trésorerie	-1 089 061	2 008 315
Trésorerie d'ouverture	2 372 423	355 451
Trésorerie de clôture	1 283 355	2 363 762



4 Variation des capitaux propres – part du groupe et minoritaire

	Capital émis	Réserves légale et autres réserves	Réserves Consolidées	Résultat Consolidé	TOTAL	Intérêts minoritaires	Total Capitaux propres
Au 01/01/2015	300 000	1 416 488	3 517 800	676 313	5 910 601	2 094 399	8 005 000
Augmentation de capital					0		0
Affectation du résultat		54 405	621 908	-676 313	0	-147 399	-147 399
Résultat de l'exercice 2015				567 304	567 304	203 755	771 059
Variation périmètre					0	0	0
Autres variations				0	0		0
Au 31/12/2015	300 000	1 470 893	4 139 708	567 304	6 477 905	2 150 755	8 628 660
Augmentation de capital					0		0
Affectation du résultat		554 683	12 625	-567 304	4		4
Résultat de l'exercice 2016				643 617	643 617	342 868	986 485
Variation périmètre					0	510 449	510 449
Autres variations				-3	-3		-3
Au 31/12/2016	300 000	2 025 576	4 152 330	643 617	7 121 523	3 004 072	10 125 595

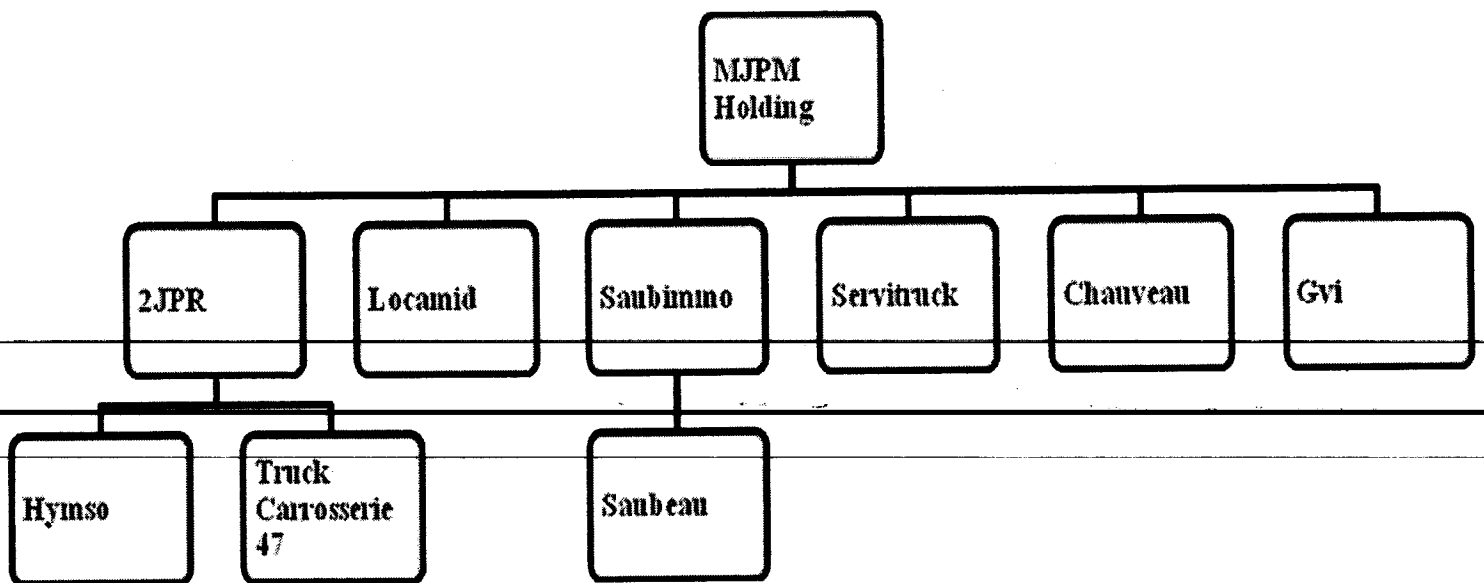


5 Faits majeurs :

La société MJPM Holding s'est porté acquéreur de 26.67% des actions de 2JPR et devient donc majoritaire de la branche 2JPR à hauteur de 60%.

Organigramme du groupe

6.1 Organigramme au 31 décembre 2016



6.2 Liste des sociétés consolidées

Les sociétés incluses dans le périmètre de consolidation sont présentées ci-dessous :

Société	Forme juridique	N° siren	Siège social	Méthode de consolidation	% contrôle 31/12/2016	% contrôle 31/12/2015	% intérêt 31/12/2016	% intérêt 31/12/2015
PM HOLDING	SAS	405296062	107 AV JEAN JAURES- 47200 MARMANDE	Intrégration globale	100,00%	100,00%	100,00%	100,00%
UBIMMO	SAS	725650022	107A AV JEAN JAURES- 47200 MARMANDE	Intrégration globale	57,40%	57,40%	57,40%	57,40%
UBEAU	SAS	433901253	107A AV JEAN JAURES- 47200 MARMANDE	Intrégration globale	100,00%	100,00%	57,40%	57,40%
CAMID	SARL	313435612	107A AV JEAN JAURES- 47200 MARMANDE	Intrégration globale	85,00%	85,00%	85,00%	85,00%
RVITRUCK	SAS	407504760	ESPACE GAUSSENS -47520 LE PASSAGE	Intrégration globale	99,20%	99,20%	99,20%	99,20%
R	SAS	499218592	107 AV JEAN JAURES- 47200 MARMANDE	Intrégration globale	60,00%	33,33%	60,00%	33,33%
MISO	SAS	471204065	3380 AV DE TOULOUSE- 33140 CADAUJAC	Intrégration globale	60,00%	33,33%	60,00%	33,33%
UCK ROSSERIE 47	SAS	440512713	16 RUE LOUIS ARMAND ZI JEAN MALEZE- 47240 BON ENCONTRE	Intrégration globale	60,00%	33,33%	60,00%	33,33%
AUVEAU	SAS	595850082	La Terrasse - 33500 ARVEYRES	Intégration globale	100,00%	100,00%	100,00%	100,00%
T	SARL	331841825	Port du noyer - 33500 ARVEYRES	Intégration globale	100,00%	100,00%	100,00%	100,00%

Référentiel comptable, modalités de consolidation, méthodes et règles d'évaluation.

7.1 Référentiel comptable

Les comptes consolidés du groupe MJPM Holding sont établis conformément aux règles et principes comptables en vigueur en France. Les dispositions du règlement n°99-02 du Comité de Réglementation Comptable, homologué le 26 décembre 2005, sont appliquées depuis le 1^{er} janvier 2006.

7.2 Modalités de consolidation

7.2.1 Méthodes de consolidation

La consolidation est réalisée à partir des comptes arrêtés au 31 décembre 2016. Toutes les participations significatives dans lesquelles MJPM Holding SAS assure le contrôle exclusif, directement ou indirectement, sont consolidées selon la méthode de l'intégration globale


Suite à rachat de parts de la SAS 2JPR, le pole carrosserie constitué des sociétés 2JPR, Truck Carrosserie 47 et Hymso qui était consolidés selon la méthode de l'intégration proportionnelle en 2015, sera consolidé selon la méthode d'intégration globale à partir de 2016.

L'intégration globale consiste à :

- Intégrer dans les comptes de l'entreprise consolidante les éléments des comptes des entreprises consolidées, après retraitements éventuels ;
- Répartir les capitaux propres et le résultat entre les intérêts de l'entreprise consolidante et les intérêts des autres actionnaires ou associés dits « intérêts minoritaires » ;
- Eliminer les opérations en compte entre l'entreprise intégrée globalement et les autres entreprises consolidées.

L'intégration proportionnelle consiste à :

- Intégrer dans les comptes de l'entreprise consolidante la fraction représentative des intérêts (pourcentage d'intérêts) de l'entreprise détentrice des titres dans les éléments du bilan et du résultat de l'entreprise consolidée après retraitements éventuels ; aucun intérêt minoritaire n'est constaté ;
- Eliminer les opérations en comptes l'entreprise intégrée proportionnellement et les autres entreprises consolidées à hauteur du pourcentage d'intégration de l'entreprise intégré proportionnellement.



7.2.2 Elimination des opérations intra-groupe

Conformément à la réglementation, les transactions entre les sociétés intégrées ainsi que les résultats internes entre ces sociétés ont été éliminés dans les comptes consolidés.

7.2.3 Ecarts d'acquisition

Conformément aux dispositions réglementaires, les écarts d'acquisition représentent la différence entre :

- Le coût d'acquisition des titres de participations,
- La quote-part de l'entreprise acquéreuse dans l'évaluation totale des actifs et passifs identifiés à la date d'acquisition.

Les écarts d'acquisition positifs sont inscrits à l'actif immobilisé et sont amortis sur une durée reflétant, aussi raisonnablement que possible, les hypothèses retenues et les objectifs fixés lors des acquisitions. Cette durée maximale est estimée à 10 ans.

~~Le Règlement n°2015-07 applicable aux exercices ouverts à compter du 01/01/2016, conduit à ne plus amortir de façon systématique les écarts d'acquisition. Cependant, le groupe a choisi de conserver les durées d'utilisation antérieurement déterminées pour tous les écarts d'acquisition inscrits au bilan consolidé à la clôture de l'exercice 2015 (option de 1^{ère} application). A compter du 01/01/2016, le groupe détermine la durée d'utilisation, limitée ou non, des nouveaux écarts d'acquisition positifs.~~

Lorsqu'il n'y a pas de limite prévisible à la durée pendant laquelle l'écart d'acquisition procurera des avantages économiques au groupe, ce dernier n'est pas amorti. Dans ce cas, un test de dépréciation est réalisé chaque année. Lorsqu'il existe, lors de l'acquisition, une limite prévisible à sa durée d'utilisation, l'écart d'acquisition est amorti linéairement sur cette durée. Ce changement de méthode est sans impact sur la comparaison des comptes consolidés 2015 et 2016.

Les écarts d'acquisition négatifs sont inscrits à un compte de provision et repris sur une durée de 5 ans.

7.2.4 Dates de clôtures des exercices des sociétés consolidées


Les sociétés sont consolidées sur la base de leur bilan arrêté au 31 décembre 2016 (cf note 5).

7.3 Méthodes et règles d'évaluation

Les principes et méthodes appliqués par le groupe MJPM Holding sont les suivants :

7.3.1 Application des méthodes préférentielles

L'application des méthodes préférentielles du règlement CRC 99-02 est la suivante



Application des méthodes préférentielles	Oui / Non / NA	Note
Comptabilisation des contrats de location-financement	Oui	7.3.4.
Provisionnement des prestations de retraites et assimilés	Oui	7.3.11
Étalements des frais d'émission et de primes de remboursement des emprunts obligataires sur la durée de vie de l'emprunt	NA	
Comptabilisation en résultat des écarts de conversion actif/passif	NA	
comptabilisation de l'avancement des opérations partiellement achevées à la clôture de l'exercice	NA	

7.3.2 Immobilisations incorporelles

Les immobilisations incorporelles sont évaluées à leur valeur d'acquisition ou de production.


Les principales durées d'utilisation retenues sont les suivantes :

Immobilisations incorporelles	Méthode	Durée
Écarts d'acquisition	Linéaire	10 ans
Concessions, marques	Linéaire	14 ans
Logiciels et progiciels	Linéaire	1 an/3 ans

7.3.3 Immobilisations corporelles

Les amortissements sont pratiqués selon le mode linéaire en fonction de la durée de vie probable des biens concernés.

Les principales durées d'utilisation retenues sont les suivantes :



Immobilisations corporelles	Méthode	Durée
Agencement des terrains	Linéaire	10 ans
Constructions	Linéaire	40 ans
Agencements, aménagements des constructions	Linéaire	20 ans
Installations techniques, matériels et outillages	Linéaire	10 ans/5 ans
Matériel de transport	Linéaire	5 ans
Matériel de bureau et informatique	Linéaire	6/7 ans
Mobilier	Linéaire	10 ans

7.3.4 Contrats de location-financement :

Les opérations significatives réalisées au moyen d'un contrat de location-financement sont retraitées selon des modalités identiques à une acquisition à crédit pour leur valeur d'origine au contrat déduction faite le cas échéant des valeurs de rachat. Les amortissements sont conformes aux méthodes et taux précités, et l'incidence fiscale de ce retraitement est prise en compte.

7.3.5 Immobilisations financières

Ce poste est essentiellement constitué de dépôts et cautionnements versés, n'ayant pas lieu d'être dépréciés.

7.3.6 Stocks et travaux en-cours

Les stocks de pièces de rechange sont évalués au prix moyen unitaire pondéré.

Les stocks de véhicules neufs et grues neuves sont évaluées au prix d'achat net de remises.


Les stocks de véhicules d'occasion et de grues d'occasion sont évaluées au prix d'achat augmentés des frais de remise en état et dépréciés en fonction de la valeur marchande résultant de la rotation des véhicules, des contraintes du marché et de la politique commerciale qui en découle.

Des dépréciations de stocks ont été pratiquées en fonction des délais de rotation des pièces :

-pour les pièces en stock depuis plus de 18 mois et moins de 24 mois : 50% de dépréciation par rapport au prix net.

- pour les pièces en stock depuis plus de 24 mois : 90% de dépréciation par rapport au prix net.

Depuis l'exercice 2016, les stocks ne sont plus comptabilisés net de provisions.



7.3.7 Créances et dettes

Les créances et dettes sont valorisées à leur valeur nominale.

Une provision pour dépréciation des créances est pratiquée nominativement lorsque la valeur d'inventaire est inférieure à la valeur comptable.

7.3.8 Subventions d'investissement

Les subventions sont retraitées comme suit :

- Inscription en compte de régularisations au passif,
- Etalement au compte de résultat consolidé.

7.3.9 Impôts sur les bénéfices

Conformément aux prescriptions du CRC n°99-02, le groupe comptabilise, des impôts différés en cas :

-
- ~~de différences temporaires entre les valeurs fiscales et comptables des actifs et passifs au bilan consolidé ;~~
 - des crédits d'impôts et de reports déficitaires.
-

Les impôts différés sont calculés selon la méthode du report variable, en appliquant le dernier taux d'impôt en vigueur pour chaque société.


En application du règlement CRC n° 99-02, les montants d'impositions différées actives et passives sont compensés pour une même entité fiscale.

Les actifs d'impôts différés ne sont pris en compte que :

- si leur récupération ne dépend pas des résultats futurs ;
- ou si leur récupération est probable par suite de l'existence d'un bénéfice imposable attendu dans un futur proche.

Les positions d'impôts différés actives et passives sont compensées par entité fiscale.

Le Groupe a pris note de la baisse du taux d'impôt sur les sociétés en France à 28% telle que votée par la loi de finances pour 2017. L'incidence de ce changement n'est pas significative pour les comptes consolidés du groupe.



7.3.10 Provisions pour risques et charges

Compte tenu de l'activité du groupe, les provisions constatées ont pour objet de couvrir des risques ou litiges à caractère ponctuel ou latent. Ces éléments sont principalement relatifs à des litiges ponctuels ou des impôts différés.

7.3.11 Engagement de retraite et prestations assimilées

Les engagements de retraite et prestations assimilées ne concernent que la société Hymso car les autres sociétés du groupe dépendent de la convention collective de l'automobile et cotisent donc sur la totalité des salaires versés à un capital de fin de carrière.

Le montant des droits, qui seraient acquis par les salariés de la société Hymso pour le calcul des indemnités de départ à la retraite, est généralement déterminé en fonction de leur ancienneté et en tenant compte de la probabilité de présence dans l'entreprise à l'âge de la retraite.

L'ensemble de ces coûts est provisionné et systématiquement pris en compte dans le résultat sur la durée d'activité des salariés.

Les hypothèses d'évaluation sont :

-
- Age de la retraite : 65 ans
 - Turn-over : faible
 - Taux d'actualisation : 1.80%
 - Convention collective : machines et matériel agricoles, de travaux publics, bâtiment et manutention....
-

7.3.12 Distinction entre résultat exceptionnel et résultat courant

Le résultat courant est celui provenant des activités dans lesquelles l'entreprise est engagée dans le cadre de ses affaires ainsi que les activités annexes qu'elle assume à titre accessoire ou dans le prolongement de ses activités normales.

Le résultat exceptionnel résulte des événements ou opérations inhabituels distincts de l'activité et qui ne sont pas censés se reproduire de manière fréquente et régulière

7.3.13 Résultat par action

Le résultat par action correspond au résultat net consolidé-part du groupe se rapprochant au nombre moyen pondéré d'actions de la société mère, en circulation au cours de l'exercice (à l'exception des actions propres déduites des capitaux propres).

Aucun instrument dilutif n'ayant été émis, le résultat dilué par action correspond au résultat par action.

8 Comparabilité des comptes

8.1 Variation de périmètre

Suite à rachat de parts de la SAS 2JPR par MJPM Holding, le pole carrosserie constitué des sociétés 2JPR, Truck Carrosserie 47 et Hymso qui était consolidés selon la méthode de l'intégration proportionnelle en 2015, sera consolidé selon la méthode d'intégration globale à partir de 2016.

8.2 Comparabilité des périodes

Les comptes consolidés au 31 décembre 2016 d'une durée de 12 mois sont comparés aux comptes consolidés au 31 décembre 2015 d'une durée de 12 mois reprenant l'activité économique des sociétés du groupe et sont établis selon les mêmes règles et méthodes.

8.3 Acquisitions ou cessions de participations post-clôture


Entre la date de clôture de l'exercice et la date d'arrêté des comptes, il n'y a eu aucune variation du périmètre.

9 Explication des comptes de bilan et du compte de résultat et de leurs variations

Les tableaux ci-après font partie intégrante des comptes consolidés.


9.1 Immobilisations incorporelles

	31/12/2015	% Périmètre	Augment.	Diminut.	31/12/2016
Valeurs brutes	1 008 191	579 971	23 220	350	1 611 032
Ecarts d'acquisition	582 499	539 919	20 725		1 143 143
Frais d'établissement	1 940				1 940
Frais de recherche et développement					-
Concessions, brevets, licences	415 729	24 007	2 495	350	441 881
Autres immobilisations incorporelles	8 023	16 045	-		24 068
Amortissements	559 480	490 583	166 224	350	1 215 937
Ecarts d'acquisition	328 791	454 432	112 242		895 465
Frais d'établissement	1 940				1 940
Frais de recherche et développement					-
Concessions, brevets, licences	221 021	20 696	53 787	350	295 154
Autres immobilisations incorporelles	7 728	15 455	195		23 378
Valeurs nettes	448 711	89 388	- 143 004	-	395 095
Ecarts d'acquisition	253 708	85 487	- 91 517	-	247 678
Frais d'établissement	-	-	-	-	-
Frais de recherche et développement	-	-	-	-	-
Concessions, brevets, licences	194 708	3 311	- 51 292	-	146 727
Autres immobilisations incorporelles	295	590	- 195	-	690



Les écarts d'acquisition portent sur les sociétés suivantes :

	31/12/2015	% Périmètre	Augment.	Diminut.	31/12/2016
Valeurs brutes	582 499	539 919	20 725	0	1 143 143
HYMSO	269 960	539 919			809 879
2JPR	-		20 725		20 725
CHAUVEAU	269 578				269 578
GVI	42 961				42 961
					-
Amortissements	328 791	454 433	112 242	-	895 466
HYMSO	227 216	454 433	80 988		762 637
2JPR					-
CHAUVEAU	87 609		26 957		114 566
GVI	13 966		4 297		18 263
					-
Valeurs nettes	253 708	85 486	- 91 517	-	247 677
HYMSO	42 744	85 486	- 80 988	-	47 242
2JPR	-	-	20 725	-	20 725
CHAUVEAU	181 969	-	- 26 957	-	155 012
GVI	28 995	-	- 4 297	-	24 698




9.2 Immobilisations corporelles

	31/12/2015	%Périmètre	Augment.	Diminut.	Transfert ou mouvement de périmètre	31/12/2016
Valeurs brutes	31 951 407	590 972	3 138 990	1 264 900	0	34 416 469
Terrains	758 615	9 311				767 926
Terrains en CB	76 225					76 225
Constructions	5 773 272	172 778	15 529		15 678	5 977 257
Constructions en CB	1 219 592					1 219 592
Installations techniques, mat. & out.	1 322 570	175 794	117 828	15 548		1 600 644
Install. techniques, mat. & out.en CB	94 050					94 050
Autres immob.corporelles	5 727 489	233 089	883 966	641 944		6 202 600
Autres immob.corporelles en CB	16 964 319		#####	607 408		18 472 654
Immobilisations corporelles en cours	15 275		5 924		- 15 678	5 521
Avances et acomptes						-
	Ouverture	%Périmètre	Augment.	Diminut.	Transfert ou mouvement de périmètre	31/12/2016
Amortissements	17 007 935	453 974	2 723 153	1 066 108	-	19 118 954
Terrains	109 122	8 525	9 504			127 151
Terrains en CB	-					-
Constructions	3 670 714	124 184	199 059			3 993 957
Constructions en CB	707 924		42 052			749 976
Installations techniques, mat. & out.	1 216 112	152 340	57 367	15 547		1 410 272
Install. techniques, mat. & out.en CB	94 049					94 049
Autres immob.corporelles	3 533 880	168 925	566 017	473 034		3 795 788
Autres immob.corporelles en CB	7 676 134		#####	577 527		8 947 761
	-					-

GROUPE MJPM HOLDING
COMPTES CONSOLIDES

	Ouverture	%Périmètre	Augment (1)	Diminut.	Transfert ou mouvement de périmètre	31/12/2016
Valeurs nettes	14 943 472	136 998	415 837	198 792	-	15 297 515
Terrains	649 493	786	- 9 504	-	-	640 775
Terrains en CB	76 225	-	-	-	-	76 225
Constructions	2 102 558	48 594	- 183 530	-	15 678	1 983 300
Constructions en CB	511 668	-	- 42 052	-	-	469 616
Installations techniques, mat. & out.	106 458	23 454	60 461	1	-	190 372
Inst, mat. & out. en CB	1	-	-	-	-	1
Autres immobilisations corporelles	2 193 609	64 164	317 949	168 910	-	2 406 812
Autres immo. corp. en CB	9 288 185	-	266 589	29 881	-	9 524 893
Immobilisations corporelles en cours	15 275	-	5 924	-	15 678	5 521
Avances et acomptes	-	-	-	-	-	-


(1) la colonne correspond à la différence entre les acquisitions de l'exercice et la dotation aux amortissements.



9.3 Immobilisations financières

	31/12/2015	% Périmètre	Augment.	Diminut.	31/12/2016
Valeurs brutes	62 154	6 309	1 140	2 531	67 072
Titres de participations	26 968		-		26 968
Créances rattachées à des participations	502				502
Autres immobilisations financières	34 684	6 309	1 140	2 531	39 602
Titres mis en équivalence					-
Amortissements	-	-	-	-	-
Titres de participations					-
Créances rattachées à des participations					-
Autres immobilisations financières					-
Titres mis en équivalence					-
Valeurs nettes	62 154	6 309	1 140	2 531	67 072
Titres de participations	26 968	-	-	-	26 968
Créances rattachées à des participations	502	-	-	-	502
Autres immobilisations financières	34 684	6 309	1 140	2 531	39 602
Titres mis en équivalence	-		-	-	-

Les immobilisations financières concernent des titres de participation d'établissements financiers et organismes de caution, des dépôts et cautionnements.



9.4 Stocks et Encours

Les stocks et en-cours se présentent ainsi :

	31/12/2015	Augment.	Diminut.	Transfert ou mouvement de périmètre	31/12/2016
Valeurs brutes	3 797 685	1 526 001	0	704 858	6 028 544
Matières premières	-				-
En cours	50 800	95 450		41 374	187 624
Marchandises	3 746 885	1 430 551		663 484	5 840 920
Provisions	32 582	757 154	38 857	6 275	757 154
Matières premières					-
Produits intermédiaires et finis					-
Marchandises	32 582	757 154	38 857	6 275	757 154
Valeurs nettes	3 765 103	768 847	- 38 857		5 271 390
Matières premières	-	-	-	-	-
Produits intermédiaires et finis	50 800	95 450	-	41 374	187 624
Marchandises	3 714 303	673 397	- 38 857	657 209	5 083 766



9.5 Ventilation des créances par échéance


Les créances se décomposent, par échéance, de la manière suivante :

Valeurs brutes	31/12/2016	< 1 an	> 1 an
Avances et acomptes versés		-	
Clients et comptes rattachés	5 677 239	5 677 239	
Créances sociales	13 879	13 879	
Créances fiscales	360 851	360 851	
Créances fiscales IS	193 804	193 804	
Débiteurs divers	710 164	710 164	
Charges constatés d'avances	126 897	126 897	
Sous-Total	7 082 834	7 082 834	-
Impôt différé actif	157 781	157 781	
Total	7 240 615	7 240 615	

9.6 Dépréciation de l'actif circulant

Les dépréciations de l'actifs circulant se décomposent selon :

	31/12/2015	Dotations	Reprises	Mouvement de périmètre	31/12/2016
Clients et comptes rattachées	211 311	26 125	1 303	51 512	287 645
Autres créances					
Total	211 311	26 125	1 303	51 512	287 645



9.7 Capitaux propres


9.7.1 Composition capital social

	31/12/2016
Nombre d'actions autorisées	2 500
Nombre d'actions émises et entièrement libérées	2 500
Valeur nominale des actions	120
Capital (en euro)	300 000

9.8 Provisions pour risques et charges

Les provisions pour risques et charges se décomposent de la manière suivante :

	31/12/2015	Mouvements périmètre	Dotations	Reprises (provisions utilisées)	Reprises (provisions non utilisées)	31/12/2016
Provisions pour litige						-
Provisions autres risques			27 750		-	27 750
Provisions pour pensions	20 778	41 556	7 228			69 562
Provisions pour Impôts différés	444 981	4 809	57 133	29 755		477 168
Ecart d'acquisition négatif	-			-		-
Total	465 759	46 365	92 111	29 755	-	574 480




9.9 Emprunts et dettes financières

	31/12/2016	A 1 an au plus	A plus d'1 an et 5 ans au plus	A plus de 5 ans
Emprunts auprès des établissements de crédit	3 262 576	863 429	2 184 766	214 381
Dettes participation des salariés	7 029	7 029		
Dettes sur locations financières	9 730 051	2 165 783	6 278 931	1 285 337
Emprunts et dettes financières divers	54 196	54 196		
Concours bancaires courants	1 201 838	1 201 838		
Intérêts Courus	6 794	6 794		
Total	14 262 484	4 299 069	8 463 697	1 499 718

9.10 Passifs circulants

	31/12/2016	< 1 an	> 1 an
Dettes Fournisseurs	3 623 454	3 623 454	
Avances et acomptes sur cde	2 969	2 969	
Dettes sociales et fiscales	1 498 646	1 498 646	
Comptes courants créditeurs	160 869	160 869	
Autres dettes	86 350	86 350	
Dettes fiscales IS	103 654	103 654	
Comptes de régularisation	2 422	2 422	
Total	5 478 364	5 478 364	-




9.11 Chiffre d'affaires

La répartition du chiffre d'affaire par secteurs d'activité est la suivante :

	31/12/2016
Pôle vente	33 514 905
Pôle location	4 517 085
Total	38 031 990


9.12 Effectif

L'effectif moyen du groupe est de 131 personnes.




9.13 Dotations aux amortissements et aux provisions

	31/12/2016	31/12/2015
Dotations aux amortissements		
- des immobilisations incorporelles	53 981	50 291
- des immobilisations corporelles	831 953	786 044
- des biens pris en location	1 891 209	1 823 441
Dotations aux provisions		
- pour dépréciations des immobilisations		
- pour dépréciations des actifs circulant	783 280	63 410
- pour risques et charges		
Total	3 560 423	2 723 186




9.14 Résultat financier

	31/12/2016	31/12/2015
Produits financiers		
Revenus des autres créances	-	-
Produits de participation	23	22
Produits nets sur cessions VMP		
Autres produits financiers	16 347	19 790
Reprises sur provisions		
	16 370	19 812
Charges financières		
Intérêts et charges financières	133 224	160 010
Intérêts et charges financières sur CB	343 505	391 523
Dotations aux provisions		
Autres charges financières	107	-
	476 836	551 553
Résultat financier	- 460 466	- 531 721



9.15 Résultat exceptionnel

	31/12/2016	31/12/2015
Produits exceptionnels		
Produits exceptionnels sur opération de gestion	18 720	19 716
Produits exceptionnels sur exercices antérieurs	1 886	7
Produits exceptionnels sur opération en capital	256 218	596 955
Reprises provisions et transfert de charges	-	35 051
Subventions virées au compte de résultat		
Autres produits exceptionnels	16 161	3 090
	292 985	654 819
Charges exceptionnelles		
Charges exceptionnelles sur opération de gestion	51 298	27 952
Charges exceptionnelles sur exercices antérieurs	5	4
Charges exceptionnelles sur opération en capital	170 228	491 614
Dotations aux provisions	34 978	2 470
Autres charges exceptionnelles	-	226
	256 509	522 266
Résultat exceptionnel	36 476	132 553



9.16 Impôts sur les sociétés


9.16.1 Analyse de l'impôt sur les sociétés

L'impôt sur les sociétés s'analyse de la façon suivante

	31/12/2016	31/12/2015
Impôts exigible	258 634	110 146
Charges d'impôts différés	15 089	37 988
Impôts sur les résultats	273 723	148 134

9.16.2 Preuve d'impôts

	31/12/2016	31/12/2015
Résultat net des sociétés intégrées	1 098 727	829 309
Impôts sur les comptes sociaux	258 634	110 146
Impôts différés	15 089	37 988
	273 723	148 134
Résultat avant IS	1 372 450	977 443
Impôt théorique à 33.33%	457 483	325 814
Décalage permanent d'impôts	56 933	61 378
Déficits non activés ou imputations déficits	-	20 861
Reprise écart d'acquisition	-	11 682
Crédit d'impôts et autres	- 240 690	- 206 515
	273 726	148 134



9.17 Evénements postérieurs à la clôture

Aucun événement n'est à signaler.

9.18 Engagements hors bilan

9.18.1 Engagements donnés

La société est caution solidaire des contrats de sa filiale Servi-Truck, notamment avec la société de produits pétroliers STELA afin de garantir les créances et le crédit-bail immobilier en cours au 31/12/2016.

- Fournisseur STELA.....	55 000 €

Total	55 000 €

MJPM Holding

La société est caution solidaire des emprunts de sa filiale SAUBIMMO à hauteur de 236 K€ pour les travaux relatifs à l'établissement de Castelculier.

La société s'est portée caution indivisible de sa filiale SAUBIMMO pour un emprunt souscrit à la BPO à hauteur de 22 482€

La société s'est portée caution solidaire et indivisible sur l'emprunt de la société SAUBIMMO souscrit auprès du Crédit Agricole pour un montant en principal de 32 204 € plus intérêts, commissions et frais accessoires.

La société s'est portée caution solidaire et indivisible sur l'emprunt de la société SAUBIMMO souscrit auprès du Crédit Agricole pour un montant en principal de 14 070 € plus intérêts, commissions et frais accessoires.

La société est caution solidaire d'un crédit de trésorerie auprès de la BNP de la société SAUBEAU, filiale de SAUBIMMO, à hauteur de 460 K€.

La société est caution solidaire d'un crédit de trésorerie auprès du BPACA de la société SAUBEAU, filiale de SAUBIMMO, à hauteur de 500 K€.

La société s'est portée caution d'un emprunt BPO de sa filiale la SAS 2 JPR, à hauteur de 412 500 €.

La société s'est portée caution solidaire et indivisible sur l'emprunt souscrit par la SARL LOCAMID auprès de la BPO à hauteur de 230 551 € en principal plus d'intérêts, commission et frais accessoires.


SAUBEAU

- A la société LOCAMID

ENGAGEMENTS DONNEES	MONTANT
Caution s/emprunts Locamid (enveloppes globale)	762 245
Engagements de reprises de véhicules	943 890
TOTAL	1 706 135

- A des clients : engagements de reprises de véhicules par un montant de 198 600 €.

- La société a consenti des abandons de créance à la société SERVITRUCK SAS pour un montant de 969 886 € TTC sous la condition résolutoire du retour à meilleure fortune.



La meilleure fortune s'entend de la reconstitution par la société d'un montant de capitaux propres au moins égal au capital social actuel.

Cette condition ayant été réalisée, la société a constaté en produits exceptionnels la somme de 85 955 €.

LOCAMID

EMPRUNT BPO	GARANTIES	CAPITAL DÛTOTAL
	✓ Gage sur les véhicules	974 584
	TOTAL	974 584

SERVITRUCK

La société a bénéficié d'abandons de créance de la part de la société SAUBEAU SAS pour un montant de 969 886 € TTC sous la condition résolutoire du retour à meilleure fortune.

La meilleure fortune s'entend de la reconstitution par la société d'un montant de capitaux propres au moins égal au capital social actuel.

Cette condition ayant été réalisée, le remboursement s'effectue par dixième chaque année.
La société a constaté, au 31/12/2016, une charge exceptionnelle de 85 955 € HT.

SAUBIMMO

	Garanties	Capital dû
Emprunt CA	Hypothèques de 1 ^{er} rang sur les immeubles et terrain de Castelculier	21 477
Emprunt BNP	Hypothèques de 1 ^{er} rang sur les immeubles et terrain de Castelculier	35 663
Emprunt BPO	Hypothèques de 1 ^{er} rang sur les immeubles et terrain de Castelculier	21 066
Emprunt CCSO	Hypothèques de 1 ^{er} rang sur les immeubles et terrain de Castelculier	99 264

La société SAUBIMMO SAS s'est portée caution solidaire pour la souscription de crédits court terme (crédit trésorerie+facilité de caisse) de sa filiale SAUBEAU SAS à hauteur de 1 144 K€.

La société SAUBIMMO SAS s'est porté caution solidaire pour la souscription d'un crédit de trésorerie par sa filiale SAUBEAU SAS auprès du CIC pour un montant de 300 000€, intérêts, commissions et frais accessoires en plus.

2JPR SAS

La société MJPM Holding s'est portée caution pour l'emprunt de la BPO, à hauteur de 412 500 €.


La société 2JPR s'est portée caution pour le billet de Trésorerie souscrit par la Société HYMSO auprès du Crédit Agricole d'Aquitaine pour un montant de 300 000 €.

9.18.2 Engagements reçus

NEANT

9.19 Honoraires des commissaires aux comptes

	KPMG	FIDUCIE	EXPERTYS
Honoraires facturés au titre de la mission de contrôle	51 377,00	3 978,00	3 200,00
Honoraires facturés au titre des conseils et prestations			
Honoraires Totaux	51 377,00	3 978,00	3 200,00



Compte de résultat « pro forma »

Produits d'exploitation		38 439 292	36 696 075	32 538 055
Chiffres d'affaires	9,11	38 031 990	36 316 209	32 192 837
Autres produits d'exploitation		407 302	379 866	345 218
Charges d'exploitation		36 642 852	35 157 620	31 161 444
Achats et variations de stocks		22 672 573	22 152 251	19 493 036
Autres achats et charges externes		3 795 803	3 435 805	3 071 824
Impôts, taxes et versements assimilés		481 409	458 849	419 991
Charges de personnel		6 019 236	6 217 118	5 334 966
Dotations aux amortissements	9,13	3 560 423	2 774 514	2 723 186
Autres charges		113 408	119 083	118 441
Résultat d'exploitation		1 796 440	1 538 455	1 376 611
Résultat financier	9,14	- 460 466	- 544 345	- 531 721
Produits financiers		16 370	19 813	19 812
Charges financières		476 836	564 158	551 533
Résultat courant avant impôts		1 335 974	994 110	844 890
Résultat exceptionnel	9,15	36 476	130 020	132 553
Participation des salariés				
Impôts sur les bénéfices	9,16	258 634	128 063	110 146
Impôts différés	9,16	15 089	36 952	37 988
Résultat net des sociétés intégrées		1 098 727	959 115	829 309
Quote-part dans les résultats des sociétés mises en équivalence				
Dotations aux amortissements des écarts d'acquisition	9,1	112 242	112 242	58 250
Reprise sur provision pour restructuration				
Résultat net de l'ensemble consolidé		986 485	846 873	771 059
Intérêts minoritaires		342 868	279 568	203 755
Résultat net - part du groupe		643 617	567 305	567 304
Résultat par action		257,4468	226,9220	226,9216
Résultat dilué par action		257,4468	226,9220	226,9216

**GROUPE MJPM
HOLDING**

COMPTES CONSOLIDES
Exercice clos au 31/12/2016

GROUPE MJPM HOLDING
107 avenue Jean Jaurés
47000 Marmande

Table des matières

1	Bilan consolidé	1
2	Compte de résultat consolidé	3
3	Tableaux de flux de trésorerie	4
4	Variation des capitaux propres – part du groupe et minoritaire	5
5	Faits majeurs :	6
6	Organigramme du groupe	7
6.1	Organigramme au 31 décembre 2016	7
6.2	Liste des sociétés consolidées	8
7	Référentiel comptable, modalités de consolidation, méthodes et règles d'évaluation.	9
7.1	Référentiel comptable	9
7.2	Modalités de consolidation	9
7.2.1	Méthodes de consolidation	9
7.2.2	Elimination des opérations intra-groupe	10
7.2.3	Ecarts d'acquisition	10
7.2.4	Dates de clôtures des exercices des sociétés consolidées	10
7.3	Méthodes et règles d'évaluation	10
7.3.1	Application des méthodes préférentielles	10
7.3.2	Immobilisations incorporelles	11
7.3.3	Immobilisations corporelles	11
7.3.4	Contrats de location-financement :	12
7.3.5	Immobilisations financières	12
7.3.6	Stocks et travaux en-cours	12
7.3.7	Créances et dettes	13
7.3.8	Subventions d'investissement	13
7.3.9	Impôts sur les bénéfices	13
7.3.10	Provisions pour risques et charges	14
7.3.11	Engagement de retraite et prestations assimilées	14
7.3.12	Distinction entre résultat exceptionnel et résultat courant	14
7.3.13	Résultat par action	14
8	Comparabilité des comptes	15
8.1	Variation de périmètre	15
8.2	Comparabilité des périodes	15

8.3	Acquisitions ou cessions de participations post-clôture	15
9	Explication des comptes de bilan et du compte de résultat et de leurs variations	16
9.1	Immobilisations incorporelles	16
9.2	Immobilisations corporelles	18
9.3	Immobilisations financières	20
9.4	Stocks et Encours	21
9.5	Ventilation des créances par échéance	22
9.6	Dépréciation de l'actif circulant	22
9.7	Capitaux propres	23
9.7.1	Composition capital social	23
9.8	Provisions pour risques et charges	23
9.9	Emprunts et dettes financières	24
9.10	Passifs circulants	24
9.11	Chiffre d'affaires	25
9.12	Effectif	25
9.13	Dotations aux amortissements et aux provisions	26
9.14	Résultat financier	27
9.15	Résultat exceptionnel	28
9.16	Impôts sur les sociétés	29
9.16.1	Analyse de l'impôt sur les sociétés	29
9.16.2	Preuve d'impôts	29
9.17	Evénements postérieurs à la clôture	30
9.18	Engagements hors bilan	30
9.18.1	Engagements donnés	30
9.18.2	Engagements reçus	34
9.19	Honoraires des commissaires aux comptes	34
10	Compte de résultat « pro forma »	35

1 Bilan consolidé

Actif immobilisé		15 759 674	15 454 332
Ecart d'acquisition	9,1	247 677	253 708
Immobilisations incorporelles	9,1	147 417	195 003
Immobilisations corporelles	9,2	15 297 508	14 943 467
Immobilisations financières	9,3	67 072	62 154
Actif circulant		14 699 558	11 527 037
Stocks et en-cours	9,4	5 271 390	3 765 103
Créances d'exploitation	9,5	5 764 323	3 736 144
Autres créances et comptes de régularisations	9,5	1 188 646	1 027 382
Valeurs mobilières de placement			
Disponibilités		2 475 199	2 998 408
Total de l'actif		30 459 232	26 981 369

Capitaux propres totaux :		10 125 595	8 628 657
Capitaux propres (part du groupe)		7 121 523	6 477 902
Capital	9,7	300 000	300 000
Primes	9,7		
Réserves consolidées		6 177 906	5 610 598
Résultat consolidé		643 617	567 304
Intérêts minoritaires		3 004 072	2 150 755
Autres fonds propres		18 310	19 569
Provisions	9,8	574 479	465 759
Dettes :		19 740 848	17 867 384
Emprunts et dettes financières	9,90	14 262 484	13 334 977
Fournisseurs et comptes rattachés	9,1	3 623 454	2 894 485
Autres dettes et comptes de régularisations	9,1	1 854 910	1 637 922
Total du passif		30 459 232	26 981 369

2 **Compte de résultat consolidé**

Produits d'exploitation		38 439 292	32 538 055
Chiffres d'affaires	9,11	38 031 990	32 192 837
Autres produits d'exploitation		407 302	345 218
Charges d'exploitation		36 642 852	31 161 444
Achats et variations de stocks		22 672 573	19 493 036
Autres achats et charges externes		3 795 803	3 071 824
Impôts, taxes et versements assimilés		481 409	419 991
Charges de personnel		6 019 236	5 334 966
Dotations aux amortissements	9,13	3 560 423	2 723 186
Autres charges		113 408	118 441
Résultat d'exploitation		1 796 440	1 376 611
Résultat financier	9,14	- 460 466	- 531 721
Produits financiers		16 370	19 812
Charges financières		476 836	551 533
Résultat courant avant impôts		1 335 974	844 890
Résultat exceptionnel	9,15	36 476	132 553
Participation des salariés			
Impôts sur les bénéfices	9,16	258 634	110 146
Impôts différés	9,16	15 089	37 988
Résultat net des sociétés intégrées		1 098 727	829 309
Quote-part dans les résultats des sociétés mises en équivalence			
Dotations aux amortissements des écarts d'acquisition	9,1	112 242	58 250
Reprise sur provision pour restructuration			
Résultat net de l'ensemble consolidé		986 485	771 059
Intérêts minoritaires		342 868	203 755
Résultat net - part du groupe		643 617	567 304
Résultat par action		257,4468	226,9216
Résultat dilué par action		257,4468	226,9216

Tableaux de flux de trésorerie

	31/12/16	31/12/15
Flux de trésorerie lié à l'activité :		
Résultat net des sociétés intégrées	986 485	771 059
Elimination des charges et produits sans incidence sur la trésorerie ou non liés à l'activité :		
- Amortissements et provisions	2 924 366	2 685 446
- Variation des impôts différés	15 089	37 988
- Plus ou moins values de cession, nettes d'impôt	-85 990	-105 341
- Autres (QP virée au compte de résultat)	-2	-2
<i>Marge brute d'autofinancement des sociétés intégrées</i>	<i>3 839 948</i>	<i>3 389 150</i>
Variation du besoin en fonds de roulement lié à l'activité	-1 703 634	1 441 314
Flux net de trésorerie générés par l'activité	2 136 314	4 830 464
Flux de trésorerie liés aux opérations d'investissement :		
Acquisition d'immobilisations	-1 026 882	-1 136 277
Cessions d'immobilisations, nettes d'impôt	258 749	599 365
Trésorerie nette suite à l'entrée dans le périmètre	-513 940	0
Flux net de trésorerie liés aux opérations d'investissement	-1 282 073	-536 912
Flux de trésorerie liés aux opérations de financement :		
Augmentation de capital		
Dividendes minoritaires	0	-147 401
Dividendes versés aux actionnaires de la mère		
Variations des autres fonds propres	-1 259	-3 799
Encaissements d'emprunts	863 811	458 540
Remboursements d'emprunts	-2 805 854	-2 592 577
Flux net de trésorerie liés aux opérations de financement	-1 943 302	-2 285 237
Variation de trésorerie	-1 089 061	2 008 315
Trésorerie d'ouverture	2 372 423	355 451
Trésorerie de clôture	1 283 355	2 363 762

4 Variation des capitaux propres – part du groupe et minoritaire

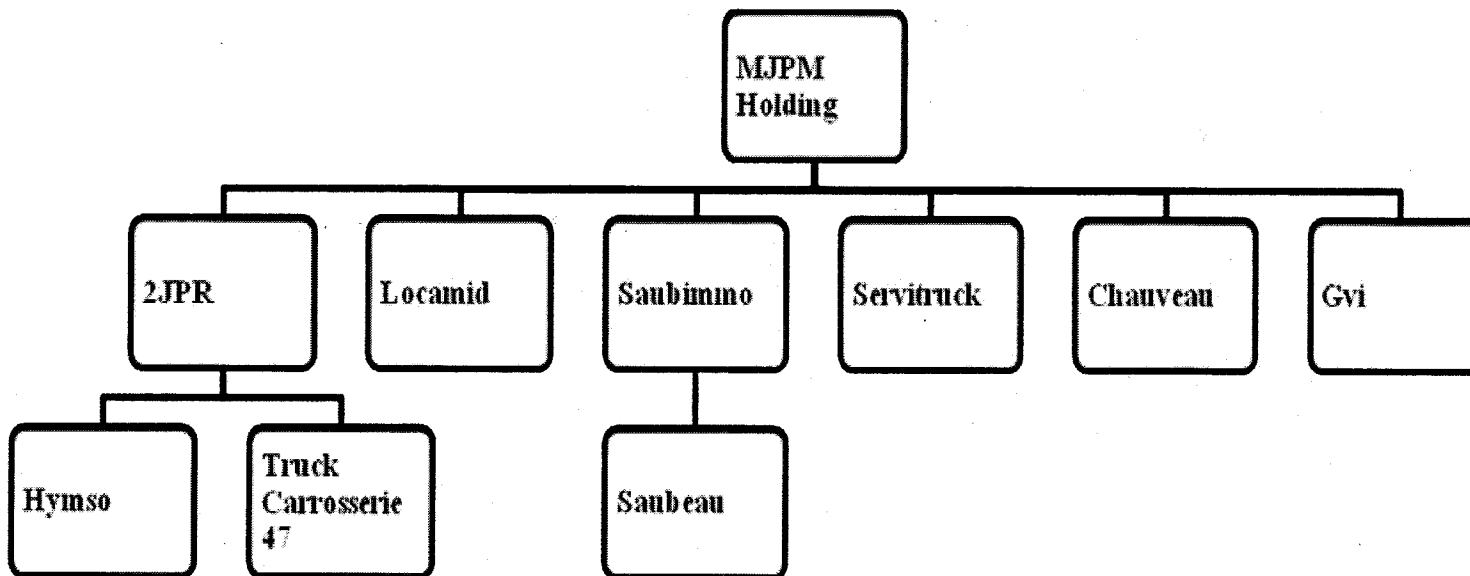
	Capital émis	Réserves légale et autres réserves	Réserves Consolidées	Résultat Consolidé	TOTAL	Intérêts minoritaires	Total Capitaux propres
Au 01/01/2015	300 000	1 416 488	3 517 800	676 313	5 910 601	2 094 399	8 005 000
Augmentation de capital					0		0
Affectation du résultat		54 405	621 908	-676 313	0	-147 399	-147 399
Résultat de l'exercice 2015				567 304	567 304	203 755	771 059
Variation périmètre					0	0	0
Autres variations				0	0		0
Au 31/12/2015	300 000	1 470 893	4 139 708	567 304	6 477 905	2 150 755	8 628 660
Augmentation de capital					0		0
Affectation du résultat		554 683	12 625	-567 304	4		4
Résultat de l'exercice 2016				643 617	643 617	342 868	986 485
Variation périmètre					0	510 449	510 449
Autres variations				-3	-3		-3
Au 31/12/2016	300 000	2 025 576	4 152 330	643 617	7 121 523	3 004 072	10 125 595

Faits majeurs :

La société MJPM Holding s'est porté acquéreur de 26.67% des actions de 2JPR et devient donc majoritaire de la branche 2JPR à hauteur de 60%.

6 Organigramme du groupe

6.1 Organigramme au 31 décembre 2016



6.2 Liste des sociétés consolidées

Les sociétés incluses dans le périmètre de consolidation sont présentées ci-dessous :

Société	Forme juridique	N° siren	Siège social	Méthode de consolidation	% contrôle 31/12/2016	% contrôle 31/12/2015	% intérêt 31/12/2016	% intérêt 31/12/2015
1 HOLDING	SAS	405296062	107 AV JEAN JAURES- 47200 MARMANDE	Intrégration globale	100,00%	100,00%	100,00%	100,00%
3IMMO	SAS	725650022	107A AV JEAN JAURES- 47200 MARMANDE	Intrégration globale	57,40%	57,40%	57,40%	57,40%
3EAU	SAS	433901253	107A AV JEAN JAURES- 47200 MARMANDE	Intrégration globale	100,00%	100,00%	57,40%	57,40%
AMID	SARL	313435612	107A AV JEAN JAURES- 47200 MARMANDE	Intrégration globale	85,00%	85,00%	85,00%	85,00%
7TRUCK	SAS	407504760	ESPACE GAUSSENS -47520 LE PASSAGE	Intrégration globale	99,20%	99,20%	99,20%	99,20%
	SAS	499218592	107 AV JEAN JAURES- 47200 MARMANDE	Intrégration globale	60,00%	33,33%	60,00%	33,33%
SO	SAS	471204065	3380 AV DE TOULOUSE- 33140 CADAUJAC	Intrégration globale	60,00%	33,33%	60,00%	33,33%
CK ROSSERIE 47	SAS	440512713	16 RUE LOUIS ARMAND ZI JEAN MALEZE- 47240 BON ENCONTRE	Intrégration globale	60,00%	33,33%	60,00%	33,33%
UVEAU	SAS	595850082	La Terrasse - 33500 ARVEYRES	Intégration globale	100,00%	100,00%	100,00%	100,00%
	SARL	331841825	Port du noyer - 33500 ARVEYRES	Intégration globale	100,00%	100,00%	100,00%	100,00%

7 Référentiel comptable, modalités de consolidation, méthodes et règles d'évaluation.

7.1 Référentiel comptable

Les comptes consolidés du groupe MJPM Holding sont établis conformément aux règles et principes comptables en vigueur en France. Les dispositions du règlement n°99-02 du Comité de Réglementation Comptable, homologué le 26 décembre 2005, sont appliquées depuis le 1^{er} janvier 2006.

7.2 Modalités de consolidation

7.2.1 Méthodes de consolidation

La consolidation est réalisée à partir des comptes arrêtés au 31 décembre 2016. Toutes les participations significatives dans lesquelles MJPM Holding SAS assure le contrôle exclusif, directement ou indirectement, sont consolidées selon la méthode de l'intégration globale

Suite à rachat de parts de la SAS 2JPR, le pôle carrosserie constitué des sociétés 2JPR, Truck Carrosserie 47 et Hymso qui était consolidés selon la méthode de l'intégration proportionnelle en 2015, sera consolidé selon la méthode d'intégration globale à partir de 2016.

L'intégration globale consiste à :

- Intégrer dans les comptes de l'entreprise consolidante les éléments des comptes des entreprises consolidées, après retraitements éventuels ;
- Répartir les capitaux propres et le résultat entre les intérêts de l'entreprise consolidante et les intérêts des autres actionnaires ou associés dits « intérêts minoritaires » ;
- Eliminer les opérations en compte entre l'entreprise intégrée globalement et les autres entreprises consolidées.

L'intégration proportionnelle consiste à :

- Intégrer dans les comptes de l'entreprise consolidante la fraction représentative des intérêts (pourcentage d'intérêts) de l'entreprise détentrice des titres dans les éléments du bilan et du résultat de l'entreprise consolidée après retraitements éventuels ; aucun intérêt minoritaire n'est constaté ;
- Eliminer les opérations en comptes l'entreprise intégrée proportionnellement et les autres entreprises consolidées à hauteur du pourcentage d'intégration de l'entreprise intégré proportionnellement.

7.2.2 Elimination des opérations intra-groupe

Conformément à la réglementation, les transactions entre les sociétés intégrées ainsi que les résultats internes entre ces sociétés ont été éliminés dans les comptes consolidés.

7.2.3 Ecarts d'acquisition

Conformément aux dispositions réglementaires, les écarts d'acquisition représentent la différence entre :

- Le coût d'acquisition des titres de participations,
- La quote-part de l'entreprise acquéreuse dans l'évaluation totale des actifs et passifs identifiés à la date d'acquisition.

Les écarts d'acquisition positifs sont inscrits à l'actif immobilisé et sont amortis sur une durée reflétant, aussi raisonnablement que possible, les hypothèses retenues et les objectifs fixés lors des acquisitions. Cette durée maximale est estimée à 10 ans.

~~Le Règlement n°2015-07 applicable aux exercices ouverts à compter du 01/01/2016, conduit à ne plus amortir de façon systématique les écarts d'acquisition. Cependant, le groupe a choisi de conserver les durées d'utilisation antérieurement déterminées pour tous les écarts d'acquisition inscrits au bilan consolidé à la clôture de l'exercice 2015 (option de 1^{ère} application). A compter du 01/01/2016, le groupe détermine la durée d'utilisation, limitée ou non, des nouveaux écarts d'acquisition positifs.~~

Lorsqu'il n'y a pas de limite prévisible à la durée pendant laquelle l'écart d'acquisition procurera des avantages économiques au groupe, ce dernier n'est pas amorti. Dans ce cas, un test de dépréciation est réalisé chaque année. Lorsqu'il existe, lors de l'acquisition, une limite prévisible à sa durée d'utilisation, l'écart d'acquisition est amorti linéairement sur cette durée. Ce changement de méthode est sans impact sur la comparaison des comptes consolidés 2015 et 2016.

Les écarts d'acquisition négatifs sont inscrits à un compte de provision et repris sur une durée de 5 ans.

7.2.4 Dates de clôtures des exercices des sociétés consolidées

Les sociétés sont consolidées sur la base de leur bilan arrêté au 31 décembre 2016 (cf note 5).

7.3 Méthodes et règles d'évaluation

Les principes et méthodes appliqués par le groupe MJPM Holding sont les suivants :

7.3.1 Application des méthodes préférentielles

L'application des méthodes préférentielles du règlement CRC 99-02 est la suivante

Application des méthodes préférentielles	Oui - Non - NA	Note
Comptabilisation des contrats de location-financement	Oui	7.3.4.
Provisionnement des prestations de retraites et assimilés	Oui	7.3.11
Etalements des frais d'émission et de primes de remboursement des emprunts obligataires sur la durée de vie de l'emprunt	NA	
Comptabilisation en résultat des écarts de conversion actif/passif	NA	
comptabilisation de l'avancement des opérations partiellement achevées à la clôture de l'exercice	NA	

7.3.2 Immobilisations incorporelles

Les immobilisations incorporelles sont évaluées à leur valeur d'acquisition ou de production.

Les principales durées d'utilisation retenues sont les suivantes :

Immobilisations incorporelles	Méthode	Durée
Ecarts d'acquisition	Linéaire	10 ans
Concessions, marques	Linéaire	14 ans
Logiciels et progiciels	Linéaire	1 an/3 ans

7.3.3 Immobilisations corporelles

Les amortissements sont pratiqués selon le mode linéaire en fonction de la durée de vie probable des biens concernés.

Les principales durées d'utilisation retenues sont les suivantes :

Immobilisations corporelles	Méthode	Durée
Agencement des terrains	Linéaire	10 ans
Constructions	Linéaire	40 ans
Agencements, aménagements des constructions	Linéaire	20 ans
Installations techniques, matériels et outillages	Linéaire	10 ans/5 ans
Matériel de transport	Linéaire	5 ans
Matériel de bureau et informatique	Linéaire	6/7 ans
Mobilier	Linéaire	10 ans

7.3.4 Contrats de location-financement :

Les opérations significatives réalisées au moyen d'un contrat de location-financement sont retraitées selon des modalités identiques à une acquisition à crédit pour leur valeur d'origine au contrat déduction faite le cas échéant des valeurs de rachat. Les amortissements sont conformes aux méthodes et taux précités, et l'incidence fiscale de ce retraitement est prise en compte.

7.3.5 Immobilisations financières

Ce poste est essentiellement constitué de dépôts et cautionnements versés, n'ayant pas lieu d'être dépréciés.

7.3.6 Stocks et travaux en-cours

Les stocks de pièces de rechange sont évalués au prix moyen unitaire pondéré.

Les stocks de véhicules neufs et grues neuves sont évaluées au prix d'achat net de remises.

Les stocks de véhicules d'occasion et de grues d'occasion sont évaluées au prix d'achat augmentés des frais de remise en état et dépréciés en fonction de la valeur marchande résultant de la rotation des véhicules, des contraintes du marché et de la politique commerciale qui en découle.

Des dépréciations de stocks ont été pratiquées en fonction des délais de rotation des pièces :

-pour les pièces en stock depuis plus de 18 mois et moins de 24 mois : 50% de dépréciation par rapport au prix net.

- pour les pièces en stock depuis plus de 24 mois : 90% de dépréciation par rapport au prix net.

Depuis l'exercice 2016, les stocks ne sont plus comptabilisés net de provisions.

7.3.7 Créances et dettes

Les créances et dettes sont valorisées à leur valeur nominale.

Une provision pour dépréciation des créances est pratiquée nominativement lorsque la valeur d'inventaire est inférieure à la valeur comptable.

7.3.8 Subventions d'investissement

Les subventions sont retraitées comme suit :

- Inscription en compte de régularisations au passif,
- Etalement au compte de résultat consolidé.

7.3.9 Impôts sur les bénéfices

Conformément aux prescriptions du CRC n°99-02, le groupe comptabilise, des impôts différés en cas :

- de différences temporaires entre les valeurs fiscales et comptables des actifs et passifs au bilan consolidé ;
- des crédits d'impôts et de reports déficitaires.

Les impôts différés sont calculés selon la méthode du report variable, en appliquant le dernier taux d'impôt en vigueur pour chaque société.

En application du règlement CRC n° 99-02, les montants d'impositions différées actives et passives sont compensés pour une même entité fiscale.

Les actifs d'impôts différés ne sont pris en compte que :

- si leur récupération ne dépend pas des résultats futurs ;
- ou si leur récupération est probable par suite de l'existence d'un bénéfice imposable attendu dans un futur proche.

Les positions d'impôts différés actives et passives sont compensées par entité fiscale.

Le Groupe a pris note de la baisse du taux d'impôt sur les sociétés en France à 28% telle que votée par la loi de finances pour 2017. L'incidence de ce changement n'est pas significative pour les comptes consolidés du groupe.

7.3.10 Provisions pour risques et charges

Compte tenu de l'activité du groupe, les provisions constatées ont pour objet de couvrir des risques ou litiges à caractère ponctuel ou latent. Ces éléments sont principalement relatifs à des litiges ponctuels ou des impôts différés.

7.3.11 Engagement de retraite et prestations assimilées

Les engagements de retraite et prestations assimilées ne concernent que la société Hymso car les autres sociétés du groupe dépendent de la convention collective de l'automobile et cotisent donc sur la totalité des salaires versés à un capital de fin de carrière.

Le montant des droits, qui seraient acquis par les salariés de la société Hymso pour le calcul des indemnités de départ à la retraite, est généralement déterminé en fonction de leur ancienneté et en tenant compte de la probabilité de présence dans l'entreprise à l'âge de la retraite.

L'ensemble de ces coûts est provisionné et systématiquement pris en compte dans le résultat sur la durée d'activité des salariés.

Les hypothèses d'évaluation sont :

-
- Age de la retraite : 65 ans
 - Turn-over : faible
 - Taux d'actualisation : 1.80%
 - Convention collective : machines et matériel agricoles, de travaux publics, bâtiment et manutention....
-

7.3.12 Distinction entre résultat exceptionnel et résultat courant

Le résultat courant est celui provenant des activités dans lesquelles l'entreprise est engagée dans le cadre de ses affaires ainsi que les activités annexes qu'elle assume à titre accessoire ou dans le prolongement de ses activités normales.

Le résultat exceptionnel résulte des événements ou opérations inhabituels distincts de l'activité et qui ne sont pas censés se reproduire de manière fréquente et régulière

7.3.13 Résultat par action

Le résultat par action correspond au résultat net consolidé-part du groupe se rapprochant au nombre moyen pondéré d'actions de la société mère, en circulation au cours de l'exercice (à l'exception des actions propres déduites des capitaux propres).

Aucun instrument dilutif n'ayant été émis, le résultat dilué par action correspond au résultat par action.

8 Comparabilité des comptes

8.1 Variation de périmètre

Suite à rachat de parts de la SAS 2JPR par MJPM Holding, le pole carrosserie constitué des sociétés 2JPR, Truck Carrosserie 47 et Hymso qui était consolidés selon la méthode de l'intégration proportionnelle en 2015, sera consolidé selon la méthode d'intégration globale à partir de 2016.

8.2 Comparabilité des périodes

Les comptes consolidés au 31 décembre 2016 d'une durée de 12 mois sont comparés aux comptes consolidés au 31 décembre 2015 d'une durée de 12 mois reprenant l'activité économique des sociétés du groupe et sont établis selon les mêmes règles et méthodes.

8.3 Acquisitions ou cessions de participations post-clôture

Entre la date de clôture de l'exercice et la date d'arrêté des comptes, il n'y a eu aucune variation du périmètre.

Explication des comptes de bilan et du compte de résultat et de leurs variations

Les tableaux ci-après font partie intégrante des comptes consolidés.

9.1 Immobilisations incorporelles

	31/12/2015	% Périmètre	Augment.	Diminut.	31/12/2016
Valeurs brutes	1 008 191	579 971	23 220	350	1 611 032
Ecarts d'acquisition	582 499	539 919	20 725		1 143 143
Frais d'établissement	1 940				1 940
Frais de recherche et développement					-
Concessions, brevets, licences	415 729	24 007	2 495	350	441 881
Autres immobilisations incorporelles	8 023	16 045			24 068
Amortissements	559 480	490 583	166 224	350	1 215 937
Ecarts d'acquisition	328 791	454 432	112 242		895 465
Frais d'établissement	1 940				1 940
Frais de recherche et développement					-
Concessions, brevets, licences	221 021	20 696	53 787	350	295 154
Autres immobilisations incorporelles	7 728	15 455	195		23 378
Valeurs nettes	448 711	89 388	- 143 004	-	395 095
Ecarts d'acquisition	253 708	85 487	- 91 517	-	247 678
Frais d'établissement	-	-	-	-	-
Frais de recherche et développement	-	-	-	-	-
Concessions, brevets, licences	194 708	3 311	- 51 292	-	146 727
Autres immobilisations incorporelles	295	590	- 195	-	690

Les écarts d'acquisition portent sur les sociétés suivantes :

	31/12/2015	% Périmètre	Augment.	Diminut.	31/12/2014
Valeurs brutes	582 499	539 919	20 725	0	1 143 146
HYMSO	269 960	539 919			809 870
2JPR	-		20 725		20 725
CHAUVEAU	269 578				269 578
GVI	42 961				42 961
					-
Amortissements	328 791	454 433	112 242	-	895 400
HYMSO	227 216	454 433	80 988		762 630
2JPR					-
CHAUVEAU	87 609		26 957		114 566
GVI	13 966		4 297		18 263
					-
Valeurs nettes	253 708	85 486	- 91 517	-	247 670
HYMSO	42 744	85 486	- 80 988	-	47 240
2JPR	-	-	20 725	-	20 725
CHAUVEAU	181 969	-	- 26 957	-	155 011
GVI	28 995	-	- 4 297	-	24 690

9.2 Immobilisations corporelles

	31/12/2015	%Périmètre	Augment.	Diminut.	Transfert ou mouvement de périmètre	31/12/2016
Valeurs brutes	31 951 407	590 972	3 138 990	1 264 900	0	34 416 469
Terrains	758 615	9 311				767 926
Terrains en CB	76 225					76 225
Constructions	5 773 272	172 778	15 529		15 678	5 977 257
Constructions en CB	1 219 592					1 219 592
Installations techniques, mat. & out.	1 322 570	175 794	117 828	15 548		1 600 644
Install. techniques, mat. & out.en CB	94 050					94 050
Autres immob.corporelles	5 727 489	233 089	883 966	641 944		6 202 600
Autres immob.corporelles en CB	16 964 319		#####	607 408		18 472 654
Immobilisations corporelles en cours	15 275		5 924		15 678	5 521
Avances et acomptes						-
	Ouverture	%Périmètre	Augment.	Diminut.	Transfert ou mouvement de périmètre	31/12/2016
Amortissements	17 007 935	453 974	2 723 153	1 066 108	-	19 118 954
Terrains	109 122	8 525	9 504			127 151
Terrains en CB	-					-
Constructions	3 670 714	124 184	199 059			3 993 957
Constructions en CB	707 924		42 052			749 976
Installations techniques, mat. & out.	1 216 112	152 340	57 367	15 547		1 410 272
Install. techniques, mat. & out.en CB	94 049					94 049
Autres immob.corporelles	3 533 880	168 925	566 017	473 034		3 795 788
Autres immob.corporelles en CB	7 676 134		#####	577 527		8 947 761
	-					-

	Ouverture	%Périmètre	Augment (1)	Diminut.	Transfert ou mouvement de périmètre	31/12/20
Valeurs nettes	14 943 472	136 998	415 837	198 792	-	15 297 5
Terrains	649 493	786	- 9 504	-	-	640 7
Terrains en CB	76 225	-	-	-	-	76 2
Constructions	2 102 558	48 594	- 183 530	-	15 678	1 983 3
Constructions en CB	511 668	-	- 42 052	-	-	469 6
Installations techniques, mat. & out.	106 458	23 454	60 461	1	-	190 3
Inst, mat. & out. en CB	1	-	-	-	-	
Autres immobilisations corporelles	2 193 609	64 164	317 949	168 910	-	2 406 8
Autres immo. corp. en CB	9 288 185	-	266 589	29 881	-	9 524 8
Immobilisations corporelles en cours	15 275	-	5 924	-	- 15 678	5 5
Avances et acomptes	-	-	-	-	-	

(1) la colonne correspond à la différence entre les acquisitions de l'exercice et la dotation aux amortissements.

9.3 Immobilisations financières

	31/12/2015	% Périmètre	Augment.	Diminut.	31/12/2016
Valeurs brutes	62 154	6 309	1 140	2 531	67 072
Titres de participations	26 968		-		26 968
Créances rattachées à des participations	502				502
Autres immobilisations financières	34 684	6 309	1 140	2 531	39 602
Titres mis en équivalence					-
Amortissements	-	-	-	-	-
Titres de participations					-
Créances rattachées à des participations					-
Autres immobilisations financières					-
Titres mis en équivalence					-
Valeurs nettes	62 154	6 309	1 140	2 531	67 072
Titres de participations	26 968	-	-	-	26 968
Créances rattachées à des participations	502	-	-	-	502
Autres immobilisations financières	34 684	6 309	1 140	2 531	39 602
Titres mis en équivalence	-		-	-	-

Les immobilisations financières concernent des titres de participation d'établissements financiers et organismes de caution, des dépôts et cautionnements.

9.4 Stocks et Encours

Les stocks et en-cours se présentent ainsi :

	31/12/2015	Augment.	Diminut.	Transfert ou mouvement de périmètre	31/12/2016
Valeurs brutes	3 797 685	1 526 001	0	704 858	6 028 544
Matières premières	-				-
En cours	50 800	95 450		41 374	187 624
Marchandises	3 746 885	1 430 551		663 484	5 840 920
Provisions	32 582	757 154	38 857	6 275	757 154
Matières premières					-
Produits intermédiaires et finis					-
Marchandises	32 582	757 154	38 857	6 275	757 154
Valeurs nettes	3 765 103	768 847	- 38 857		5 271 390
Matières premières	-	-	-	-	-
Produits intermédiaires et finis	50 800	95 450	-	41 374	187 624
Marchandises	3 714 303	673 397	- 38 857	657 209	5 083 766

9.5 Ventilation des créances par échéance

Les créances se décomposent, par échéance, de la manière suivante :

Valeurs brutes	31/12/2016	< 1 an	> 1 an
Avances et acomptes versés		-	
Clients et comptes rattachés	5 677 239	5 677 239	
Créances sociales	13 879	13 879	
Créances fiscales	360 851	360 851	
Créances fiscales IS	193 804	193 804	
Débiteurs divers	710 164	710 164	
Charges constatés d'avances	126 897	126 897	
Sous-Total	7 082 834	7 082 834	-
Impôt différé actif	157 781	157 781	
Total	7 240 615	7 240 615	-

9.6 Dépréciation de l'actif circulant

Les dépréciations de l'actifs circulant se décomposent selon :

	31/12/2015	Dotations	Reprises	Mouvement de périmètre	31/12/2016
Clients et comptes rattachées	211 311	26 125	1 303	51 512	287 645
Autres créances					
Total	211 311	26 125	1 303	51 512	287 645

9.7 Capitaux propres

9.7.1 Composition capital social

	31/12/2016
Nombre d'actions autorisées	2 500
Nombre d'actions émises et entièrement libérées	2 500
Valeur nominale des actions	120
Capital (en euro)	300 000

9.8 Provisions pour risques et charges

Les provisions pour risques et charges se décomposent de la manière suivante :

	31/12/2015	Mouvements périmètre	Dotations	Reprises (provisions utilisées)	Reprises (provisions non utilisées)	31/12/2016
Provisions pour litige						-
Provisions autres risques			27 750		-	27 750
Provisions pour pensions	20 778	41 556	7 228			69 562
Provisions pour Impôts différés	444 981	4 809	57 133	29 755		477 168
Ecart d'acquisition négatif	-			-		-
Total	465 759	46 365	92 111	29 755	-	574 480

9.9 Emprunts et dettes financières

	31/12/2016	A 1 an au plus	A plus d'1 an et 5 ans au plus	A plus de 5 ans
Emprunts auprès des établissements de crédit	3 262 576	863 429	2 184 766	214 381
Dettes participation des salariés	7 029	7 029		
Dettes sur locations financières	9 730 051	2 165 783	6 278 931	1 285 337
Emprunts et dettes financières divers	54 196	54 196		
Concours bancaires courants	1 201 838	1 201 838		
Intérêts Courus	6 794	6 794		
Total	14 262 484	4 299 069	8 463 697	1 499 718

9.10 Passifs circulants

	31/12/2016	< 1 an	> 1 an
Dettes Fournisseurs	3 623 454	3 623 454	
Avances et acomptes sur cde	2 969	2 969	
Dettes sociales et fiscales	1 498 646	1 498 646	
Comptes courants créditeurs	160 869	160 869	
Autres dettes	86 350	86 350	
Dettes fiscales IS	103 654	103 654	
Comptes de régularisation	2 422	2 422	
Total	5 478 364	5 478 364	-

9.11 Chiffre d'affaires

La répartition du chiffre d'affaire par secteurs d'activité est la suivante :

	31/12/2016
Pôle vente	33 514 905
Pôle location	4 517 085
Total	38 031 990

9.12 Effectif

L'effectif moyen du groupe est de 131 personnes.

9.13 Dotations aux amortissements et aux provisions

	31/12/2016	31/12/2015
Dotations aux amortissements		
- des immobilisations incorporelles	53 981	50 291
- des immobilisations corporelles	831 953	786 044
- des biens pris en location	1 891 209	1 823 441
Dotations aux provisions		
- pour depreciations des immobilisations		
- pour dépréciations des actifs circulant	783 280	63 410
- pour risques et charges		
Total	3 560 423	2 723 186

9.14 Résultat financier

	31/12/2016	31/12/2015
Produits financiers		
Revenus des autres créances	-	-
Produits de participation	23	22
Produits nets sur cessions VMP		
Autres produits financiers	16 347	19 790
Reprises sur provisions		
	16 370	19 812
Charges financières		
Intérêts et charges financières	133 224	160 010
Intérêts et charges financières sur CB	343 505	391 523
Dotations aux provisions		
Autres charges financières	107	-
	476 836	551 533
Résultat financier	- 460 466	- 531 721

9.15 Résultat exceptionnel

	31/12/2016	31/12/2015
Produits exceptionnels		
Produits exceptionnels sur opération de gestion	18 720	19 716
Produits exceptionnels sur exercices antérieurs	1 886	7
Produits exceptionnels sur opération en capital	256 218	596 955
Reprises provisions et transfert de charges	-	35 051
Subventions virées au compte de résultat		
Autres produits exceptionnels	16 161	3 090
	292 985	654 819
Charges exceptionnelles		
Charges exceptionnelles sur opération de gestion	51 298	27 952
Charges exceptionnelles sur exercices antérieurs	5	4
Charges exceptionnelles sur opération en capital	170 228	491 614
Dotations aux provisions	34 978	2 470
Autres charges exceptionnelles	-	226
	256 509	522 266
Résultat exceptionnel	36 476	132 553

9.16 Impôts sur les sociétés

9.16.1 Analyse de l'impôt sur les sociétés

L'impôt sur les sociétés s'analyse de la façon suivante

	31/12/2016	31/12/2015
Impôts exigible	258 634	110 146
Charges d'impôts différés	15 089	37 988
Impôts sur les résultats	273 723	148 134

9.16.2 Preuve d'impôts

	31/12/2016	31/12/2015
Résultat net des sociétés intégrées	1 098 727	829 309
Impôts sur les comptes sociaux	258 634	110 146
Impôts différés	15 089	37 988
	273 723	148 134
Résultat avant IS	1 372 450	977 443
Impôt théorique à 33.33%	457 483	325 814
Décalage permanent d'impôts	56 933	61 378
Déficits non activés ou imputations déficits	-	20 861
Reprise écart d'acquisition	-	11 682
Crédit d'impôts et autres	- 240 690	- 206 515
	273 726	148 134

9.17 Evénements postérieurs à la clôture

Aucun événement n'est à signaler.

9.18 Engagements hors bilan

9.18.1 Engagements donnés

La société est caution solidaire des contrats de sa filiale Servi-Truck, notamment avec la société de produits pétroliers STELA afin de garantir les créances et le crédit-bail immobilier en cours au 31/12/2016.

- Fournisseur STELA	55 000 €

Total	55 000 €

MJPM Holding

La société est caution solidaire des emprunts de sa filiale SAUBIMMO à hauteur de 236 K€ pour les travaux relatifs à l'établissement de Castelculier.

La société s'est portée caution indivisible de sa filiale SAUBIMMO pour un emprunt souscrit à la BPO à hauteur de 22 482€

La société s'est portée caution solidaire et indivisible sur l'emprunt de la société SAUBIMMO souscrit auprès du Crédit Agricole pour un montant en principal de 32 204 € plus intérêts, commissions et frais accessoires.

La société s'est portée caution solidaire et indivisible sur l'emprunt de la société SAUBIMMO souscrit auprès du Crédit Agricole pour un montant en principal de 14 070 € plus intérêts, commissions et frais accessoires.

La société est caution solidaire d'un crédit de trésorerie auprès de la BNP de la société SAUBEAU, filiale de SAUBIMMO, à hauteur de 460 K€.

La société est caution solidaire d'un crédit de trésorerie auprès du BPACA de la société SAUBEAU, filiale de SAUBIMMO, à hauteur de 500 K€.

La société s'est portée caution d'un emprunt BPO de sa filiale la SAS 2 JPR, à hauteur de 412 500 €.

La société s'est portée caution solidaire et indivisible sur l'emprunt souscrit par la SARL LOCAMID auprès de la BPO à hauteur de 230 551 € en principal plus d'intérêts, commission et frais accessoires.

SAUBEAU

- A la société LOCAMID

ENGAGEMENTS DONNEES	MONTANT
Caution s/emprunts Locamid (enveloppes globale)	762 245
Engagements de reprises de véhicules	943 890
TOTAL	1 706 135

- A des clients : engagements de reprises de véhicules par un montant de 198 600 €.

- La société a consenti des abandons de créance à la société SERVITRUCK SAS pour un montant de 969 886 € TTC sous la condition résolutoire du retour à meilleure fortune.

La meilleure fortune s'entend de la reconstitution par la société d'un montant de capitaux propres au moins égal au capital social actuel.

Cette condition ayant été réalisée, la société a constaté en produits exceptionnels la somme de 85 955 €.

LOCAMID

EMPRUNT BPO	GARANTIES	CAPITAL DÛTOTAL
	✓ Gage sur les véhicules	974 584
	TOTAL	974 584

SERVITRUCK

La société a bénéficié d'abandons de créance de la part de la société SAUBEAU SAS pour un montant de 969 886 € TTC sous la condition résolutoire du retour à meilleure fortune.

La meilleure fortune s'entend de la reconstitution par la société d'un montant de capitaux propres au moins égal au capital social actuel.

Cette condition ayant été réalisée, le remboursement s'effectue par dixième chaque année. La société a constaté, au 31/12/2016, une charge exceptionnelle de 85 955 € HT.

SAUBIMMO

	Garanties	Capital dû
Emprunt CA	Hypothèques de 1 ^{er} rang sur les immeubles et terrain de Castelculier	21 477
Emprunt BNP	Hypothèques de 1 ^{er} rang sur les immeubles et terrain de Castelculier	35 663
Emprunt BPO	Hypothèques de 1 ^{er} rang sur les immeubles et terrain de Castelculier	21 066
Emprunt CCSO	Hypothèques de 1 ^{er} rang sur les immeubles et terrain de Castelculier	99 264

La société SAUBIMMO SAS s'est portée caution solidaire pour la souscription de crédits court terme (crédit trésorerie+facilité de caisse) de sa filiale SAUBEAU SAS à hauteur de 1 144 K€.

La société SAUBIMMO SAS s'est portée caution solidaire pour la souscription d'un crédit de trésorerie par sa filiale SAUBEAU SAS auprès du CIC pour un montant de 300 000€, intérêts, commissions et frais accessoires en plus.

2JPR SAS

La société MJPM Holding s'est portée caution pour l'emprunt de la BPO, à hauteur de 412 500 €.

La société 2JPR s'est portée caution pour le billet de Trésorerie souscrit par la Société HYMSO auprès du Crédit Agricole d'Aquitaine pour un montant de 300 000 €.

9.18.2 Engagements reçus

NEANT

9.19 Honoraires des commissaires aux comptes

	KPMG	FIDUCIE	EXPERTYS
Honoraires facturés au titre de la mission de contrôle	51 377,00	3 978,00	3 200,00
Honoraires facturés au titre des conseils et prestations			
Honoraires Totaux	51 377,00	3 978,00	3 200,00

10 Compte de résultat « pro forma »

Produits d'exploitation		38 439 292	36 696 075	32 538 055
Chiffres d'affaires	9,11	38 031 990	36 316 209	32 192 837
Autres produits d'exploitation		407 302	379 866	345 218
Charges d'exploitation		36 642 852	35 157 620	31 161 444
Achats et variations de stocks		22 672 573	22 152 251	19 493 036
Autres achats et charges externes		3 795 803	3 435 805	3 071 824
Impôts, taxes et versements assimilés		481 409	458 849	419 991
Charges de personnel		6 019 236	6 217 118	5 334 966
Dotations aux amortissements	9,13	3 560 423	2 774 514	2 723 186
Autres charges		113 408	119 083	118 441
Résultat d'exploitation		1 796 440	1 538 455	1 376 611
Résultat financier	9,14	- 460 466	- 544 345	- 531 721
Produits financiers		16 370	19 813	19 812
Charges financières		476 836	564 158	551 533
Résultat courant avant impôts		1 335 974	994 110	844 890
Résultat exceptionnel	9,15	36 476	130 020	132 553
Participation des salariés				
Impôts sur les bénéfices	9,16	258 634	128 063	110 146
Impôts différés	9,16	15 089	36 952	37 988
Résultat net des sociétés intégrées		1 098 727	959 115	829 309
Quote-part dans les résultats des sociétés mises en équivalence				
Dotations aux amortissements des écarts d'acquisition	9,1	112 242	112 242	58 250
Reprise sur provision pour restructuration				
Résultat net de l'ensemble consolidé		986 485	846 873	771 059
Intérêts minoritaires		342 868	279 568	203 755
Résultat net - part du groupe		643 617	567 305	567 304
Résultat par action		257,4468	226,9220	226,9216
Résultat dilué par action		257,4468	226,9220	226,9216