



RCS : AGEN

Code greffe : 4701

Documents comptables

## REGISTRE DU COMMERCE ET DES SOCIETES

**Le greffier du tribunal de commerce de AGEN atteste l'exactitude des informations transmises ci-après**


Nature du document : Documents comptables (B-C)

Numéro de gestion : 1996 B 50061

Numéro SIREN : 405 296 062

Nom ou dénomination : M.J.P.M. HOLDING (SAS)

Ce dépôt a été enregistré le 29/11/2017 sous le numéro de dépôt 6498



**M.J.P.M. HOLDING**  
**Société par actions simplifiée**  
**au capital de 300 000 euros**  
**Siège social : 107 Avenue Jean Jaurès,**  
**47200 MARMANDE**  
**405 296 062 RCS AGEN**

**RAPPORT DE GESTION DU GROUPE CONSOLIDE**  
**DE LA PRÉSIDENTE**  
**A L'ASSEMBLEE GENERALE MIXTE ORDINAIRE ANNUELLE**  
**ET EXTRAORDINAIRE DU 28 JUIN 2016**

Chers actionnaires,

Conformément aux dispositions de l'article L 233-16, du Code de commerce « *les sociétés commerciales établissent et publient chaque année à la diligence du conseil d'administration, du directoire, du ou des gérants, selon le cas, des comptes consolidés ainsi qu'un rapport sur la gestion du groupe, dès lors qu'elles contrôlent de manière exclusive ou conjointe une ou plusieurs autres entreprises ou qu'elles exercent une influence notable sur celles-ci, dans les conditions ci-après définies* ».

Nous vous rappelons à cet effet que notre Société exerce un contrôle exclusif sur les sociétés :

- SAUBIMMO
- SAUBEAU
- LOCAMID
- SERVI-TRUCK
- SARL GVI
- SAS CHAUVEAU


La société exerce un contrôle conjoint sur les sociétés :

- 2JPR (33%)
- HYMSO (33%)
- TRUCK CARROSSERIE 47 (33%)

Or, le groupe, constitué par notre Société et les Sociétés qu'elle contrôle, dépasse deux des trois seuils mentionnés à l'article R 233-16 du Code de commerce, ce qui rend obligatoire la publication des mentions suivantes.

Conformément aux dispositions édictées par l'article L 233-26 du Code de commerce, vous trouverez ci-après les informations afférentes à la gestion du groupe consolidé.

Le périmètre de consolidation comprend les sociétés mentionnées dans le tableau figurant dans l'annexe des comptes consolidés.



Nous vous donnerons toutes précisions et tous renseignements complémentaires concernant les pièces et renseignements prévus par la réglementation en vigueur et qui ont été tenus à votre disposition dans les délais légaux.

Il vous sera ensuite donné lecture du rapport général des Commissaires aux Comptes sur les ~~comptes consolidés.~~

---

## ACTIVITE DE LA SOCIETE

### Situation de l'ensemble constitué par les sociétés comprises dans la consolidation et son activité au cours de l'exercice écoulé.

L'année 2015 se traduit par une diminution de 8% de notre résultat d'ensemble consolidé. Notre chiffre d'affaires consolidé est en baisse de 8.71% par rapport à l'année précédente, le chiffre d'affaires « prestations de services » est en hausse de 2.78% alors que le chiffre d'affaires « ventes de marchandises » est en baisse de 12.98%.

Notre marge brute consolidée diminue en valeur de 606 k€ mais augmente en pourcentage du chiffre d'affaires puisqu'elle passe de 37.15% en 2014 à 39.56% en 2015.

La baisse de nos charges d'exploitation ne permet pas de compenser la baisse de la marge brute, le résultat d'exploitation se trouvant ainsi en diminution.

Le résultat financier est toujours négatif et s'améliore, le résultat exceptionnel est lui aussi en diminution. Notre résultat net consolidé se trouve ainsi en diminution de 67 K€.

---

### Analyse des comptes consolidés

---

Nous allons vous présenter en détail les comptes annuels consolidés qui ont été établis conformément aux règles de présentation et aux méthodes d'évaluation prévues par la réglementation en vigueur.

Notre **chiffre d'affaires consolidé** s'est élevé à la somme de 32 192 837 euros contre 35 266 420 euros l'an passé, soit une variation de 8.71 %, dont :

- 22 354 833 euros pour le pôle « vente de marchandises »
- 9 800 516 euros pour le pôle « prestation de services ».

**Le chiffre d'affaires consolidé « ventes de marchandises »** est en diminution de 12.98% par rapport à l'exercice précédent et s'explique ainsi :

- L'activité « vente de véhicules neufs » est en baisse au niveau du chiffre d'affaire mais les marges s'améliorent,
- L'activité « vente de véhicules d'occasion » est également en diminution tant au niveau du chiffre d'affaires que des marges,
- L'activité « ventes de grues, bras... » est en forte hausse mais les marges sont en légères baisses en pourcentage du chiffre d'affaires,
- L'activité « carrosserie » suit la même évolution que l'activité « ventes de grues.. »,
- L'activité « après vente magasin » est en hausse par rapport à l'année passée mais les marges se détériorent,

**Le chiffre d'affaires consolidé « prestations de services »** est en hausse par rapport à l'exercice précédent et s'explique ainsi :

MM



- L'activité « locations de véhicules » est en légère baisse et se situe à 4 379 751 euros,
- L'activité « après vente atelier » est en hausse de 7.14% et se situe à 5 420 765 euros avec une stabilité de la marge

Les **autres produits d'exploitations** représentent quant à eux un montant de 345 218 euros, contre 259 139 euros pour l'exercice précédent.

---

La **marge brute consolidée** est en augmentation en pourcentage du chiffre d'affaires 39.56% contre 37.15% l'an passé.

Les **charges de structure** sont en diminution de 250 K€, mais elles passent de 33.84 % du chiffre d'affaires à 36.35% en 2015.

L'**effectif salarié moyen** est de 133 personnes.

Les **charges de personnel** se sont élevées à 5 334 966 euros au 31 décembre 2015 contre 5 187 537 euros pour l'exercice précédent.

Les **autres charges d'exploitation** s'élèvent à 118 441 euros et les **impôts et taxes** portent sur un **montant consolidé de 419 991 euros**. Quand aux **dotations aux amortissements et aux provisions** elles se sont élevées à 2 723 186 euros au titre de l'exercice clos le 31 décembre 2015 contre un montant de 2 875 379 euros pour l'exercice clos le 31 décembre 2014.

---

Le **résultat d'exploitation** ressort en conséquence à 1 376 611 euros contre 1 428 949 euros au titre du précédent exercice.

---

Le **résultat financier** est de -531 721 euros contre -593 934 euros l'année passée.

Après prise en compte :

- du **résultat exceptionnel** consolidé de 132 553 euros, contre 161 177 euros pour l'exercice précédent,
- de l'**impôt sur les résultats** de 72 158 euros, contre 99 759 euros pour l'exercice précédent,

Le **résultat net des entreprises intégrées de l'exercice** clos le 31 décembre 2015 s'établit à 829 309 euros contre 896 434 euros pour l'exercice précédent.

Après **déduction de la dotation aux amortissements des écarts d'acquisition nets des reprises** 58 250 euros, le **résultat net de l'ensemble consolidé** ressort à 771 059 euros.

Le **résultat net consolidé-part du groupe**, hors intérêts minoritaires (203 755 euros) s'établit ainsi à 567 304 euros, soit un résultat de 226.92 euros par action.

### Événements marquants de l'exercice

Aucun fait significatif n'est intervenu au cours de l'exercice.

MM



### **Evolution prévisible et perspectives d'avenir.**

L'année 2016 devrait se traduire par une légère baisse de notre activité commerciale mais nos marges commerciales devraient rester stables. Nos activités après-vente devrait se maintenir, nous continuons à travailler sur nos marges afin de les maintenir voire les améliorer. Nos charges communes devraient augmentées ainsi que nos effectifs. Notre résultat net devrait se maintenir au même niveau que 2015.

### **Evénements importants survenus depuis la clôture de l'exercice.**

Depuis le 31 décembre 2015, date de clôture de l'exercice, la survenance d'aucun événement important n'est à signaler.

### **Activité en matière de recherche et de développement.**

Nous vous informons que la le groupe n'a effectué aucune activité de recherche et de développement au cours de l'exercice écoulé.

### **Analyse objective et exhaustive de l'évolution des affaires, des résultats et de la situation financière de l'ensemble des sociétés comprises dans la consolidation, notamment de leur situation d'endettement, au regard du volume et de la complexité des affaires**

Nous n'avons aucun élément significatif supplémentaire à rajouter par rapport à ce qui a été dit précédemment.

### **Tableau des résultats.**


Au présent rapport est annexé, conformément aux dispositions de l'article R. 225-102 du Code de commerce, le tableau faisant apparaître les résultats du groupe au cours de chacun des exercices clos depuis la constitution du groupe.

Nous vous invitons, après la lecture des rapports présentés par vos Commissaires aux Comptes, à adopter les résolutions que nous soumettons à votre vote.

Fait à MARMANDE  
Le 6 juin 2016

**La Présidente**  
**Madeleine MONJALET**







**KPMG Entreprises  
Bordeaux-Aquitaine**  
1 rue Albert Ferrasse  
ZAC de Trenque  
47550 Boé  
France



**FIDUCIE Consultants Audit**  
111 boulevard Valmy  
81000 Albi  
France

---

**MJPM Holding S.A.S.**

**Rapport des commissaires aux comptes  
sur les comptes consolidés**

---

---

---

Exercice clos le 31 décembre 2015  
MJPM Holding S.A.S.  
107, avenue Jean Jaurès - 47200 Marmande  
*Ce rapport contient 40 pages*



**KPMG Entreprises**  
**Bordeaux-Aquitaine**  
1 rue Albert Ferrasse  
ZAC de Trenque  
47550 Boé  
France



**FIDUCIE Consultants Audit**  
111 boulevard Valmy  
81000 Albi  
France

## **MJPM Holding S.A.S.**

Siège social : 107, avenue Jean Jaurès - 47200 Marmande  
Capital social : €300.000

### **Rapport des commissaires aux comptes sur les comptes annuels**

Exercice clos le 31 décembre 2015

Mesdames, Messieurs,

En exécution de la mission qui nous a été confiée par votre Assemblée générale, nous vous présentons notre rapport relatif à l'exercice clos le 31 décembre 2015, sur :

- le contrôle des comptes consolidés de la société MJPM Holding S.A.S., tels qu'ils sont joints au présent rapport;
- la justification de nos appréciations ;
- les vérifications et informations spécifiques prévues par la loi.

Les comptes consolidés ont été arrêtés par votre Président. Il nous appartient, sur la base de notre audit, d'exprimer une opinion sur ces comptes.

#### **1 Opinion sur les comptes annuels**

Nous avons effectué notre audit selon les normes d'exercice professionnel applicables en France ; ces normes requièrent la mise en œuvre de diligences permettant d'obtenir l'assurance raisonnable que les comptes consolidés ne comportent pas d'anomalies significatives. Un audit consiste à vérifier, par sondages ou au moyen d'autres méthodes de sélection, les éléments justifiant des montants et informations figurant dans les comptes consolidés. Il consiste également à apprécier les principes comptables suivis, les estimations significatives retenues et la présentation d'ensemble des comptes. Nous estimons que les éléments que nous avons collectés sont suffisants et appropriés pour fonder notre opinion.

Nous certifions que les comptes consolidés de l'exercice sont, au regard des règles et principes comptables français, réguliers et sincères et donnent une image fidèle patrimoine, de la situation financière ainsi que du résultat de l'ensemble constitué par les personnes et entité comprises dans la consolidation.

## 2 Justification des appréciations

En application des dispositions de l'article L.823-9 du Code de commerce relatives à la justification de nos appréciations, nous vous informons que les appréciations auxquelles nous avons procédé ont porté sur le caractère approprié des principes comptables appliqués et sur la présentation d'ensemble des comptes.

Les appréciations ainsi portées s'inscrivent dans le cadre de notre démarche d'audit des comptes annuels, pris dans leur ensemble, et ont donc contribué à la formation de notre opinion exprimée dans la première partie de ce rapport.


## 3 Vérifications et informations spécifiques

Nous avons également procédé, conformément aux normes d'exercice professionnel applicables en France, aux vérifications spécifiques prévues par la loi des informations données dans le rapport sur la gestion du groupe.

Nous n'avons pas d'observation à formuler sur la sincérité et la concordance avec les comptes consolidés.

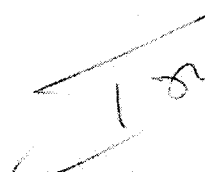
Boé et Albi, le 13 juin 2016

KPMG Entreprises  
Département de KPMG S.A.



Jacques Castaings  
Associé

FIDUCIE CONSULTANTS AUDIT



Isabelle Postel  
Associée

**GROUPE MJPM  
HOLDING**

**COMPTES CONSOLIDES**

Exercice clos au 31/12/2015

**GROUPE MJPM HOLDING  
107 avenue Jean Jaurés  
47000 Marmande**

## Table des matières

1	Bilan consolidé	1
2	Compte de résultat consolidé	3
3	Tableaux de flux de trésorerie	4
4	Variation des capitaux propres – part du groupe et minoritaire	5
5	Faits majeurs :	6
6	Organigramme du groupe	7
6.1	Organigramme au 31 décembre 2015	7
6.2	Liste des sociétés consolidées	8
7	<b>Référentiel comptable, modalités de consolidation, méthodes et règles d'évaluation.</b>	<b>9</b>
7.1	Référentiel comptable	9
7.2	Modalités de consolidation	9
7.2.1	Méthodes de consolidation	9
7.2.2	Elimination des opérations intra-groupe	10
7.2.3	Ecarts d'acquisition	10
7.2.4	Dates de clôtures des exercices des sociétés consolidées	10
7.3	Méthodes et règles d'évaluation	10
7.3.1	Application des méthodes préférentielles	10
7.3.2	Immobilisations incorporelles	11
7.3.3	Immobilisations corporelles	11
7.3.4	Contrats de location-financement :	12
7.3.5	Immobilisations financières	12
7.3.6	Stocks et travaux en-cours	12
7.3.7	Créances et dettes	13
7.3.8	Subventions d'investissement	13
7.3.9	Impôts sur les bénéfices	13
7.3.10	Provisions pour risques et charges	13
7.3.11	Engagement de retraite et prestations assimilées	14
7.3.12	Distinction entre résultat exceptionnel et résultat courant	14
7.3.13	Résultat par action	14
8	Comparabilité des comptes	15
8.1	Variation de périmètre	15
8.2	Comparabilité des périodes	15

8.3	Acquisitions ou cessions de participations post-clôture	15
9	Explication des comptes de bilan et du compte de résultat et de leurs variations	16
9.1	Immobilisations incorporelles	16
9.2	Immobilisations corporelles	18
9.3	Immobilisations financières	20
9.4	Stocks et Encours	21
9.5	Ventilation des créances par échéance	22
9.6	Dépréciation de l'actif circulant	22
9.7	Capitaux propres	23
9.7.1	Composition capital social	23
9.8	Provisions pour risques et charges	23
9.9	Emprunts et dettes financières	24
9.10	Passifs circulants	24
9.11	Chiffre d'affaires	25
9.12	Effectif	25
9.13	Dotations aux amortissements et aux provisions	26
9.14	Résultat financier	27
9.15	Résultat exceptionnel	28
9.16	Impôts sur les sociétés	29
9.16.1	Analyse de l'impôt sur les sociétés	29
9.16.2	Preuve d'impôts	29
9.17	Evénements postérieurs à la clôture	30
9.18	Engagements hors bilan	30
9.18.1	Engagements donnés	30
9.18.2	Engagements reçus	34
9.19	Honoraires des commissaires aux comptes	34

**1 Bilan consolidé**

<b>Actif immobilisé</b>		<b>15 454 332</b>	<b>17 021 020</b>
Ecart d'acquisition	9,1	253 708	311 958
Immobilisations incorporelles	9,1	195 003	238 778
Immobilisations corporelles	9,2	14 943 467	16 413 272
Immobilisations financières	9,3	62 154	57 012
<b>Actif circulant</b>		<b>11 527 037</b>	<b>12 397 657</b>
Stocks et en-cours	9,4	3 765 103	4 275 445
Créances d'exploitation	9,5	3 736 144	4 759 353
Autres créances et comptes de régularisations	9,5	1 027 382	939 025
Valeurs mobilières de placement			
Disponibilités		2 998 408	2 423 834
<b>Total de l'actif</b>		<b>26 981 369</b>	<b>29 418 677</b>

**GRUPE MJPM HOLDING**  
**COMPTE CONSOLIDES**

<b>Capitaux propres totaux :</b>		<b>8 628 657</b>	<b>8 005 000</b>
<b>Capitaux propres (part du groupe)</b>		<b>6 477 902</b>	<b>5 910 601</b>
Capital	9,7	300 000	300 000
Primes	9,7		
Réserves consolidées		5 610 598	4 934 288
Résultat consolidé		567 304	676 313
<b>Intérêts minoritaires</b>		<b>2 150 755</b>	<b>2 094 399</b>
<b>Autres fonds propres</b>		<b>19 569</b>	<b>23 368</b>
<b>Provisions</b>	<b>9,8</b>	<b>465 759</b>	<b>581 300</b>
<b>Dettes :</b>		<b>17 867 384</b>	<b>20 809 009</b>
Emprunts et dettes financières	9,90	13 334 977	16 391 103
Fournisseurs et comptes rattachés	9,1	2 894 485	2 832 281
Autres dettes et comptes de régularisations	9,1	1 637 922	1 585 625
<b>Total du passif</b>		<b>26 981 369</b>	<b>29 418 677</b>

2

## Compte de résultat consolidé

<b>Produits d'exploitation</b>		<b>32 538 055</b>	<b>35 525 559</b>
Chiffres d'affaires	9,11	32 192 837	35 266 420
Autres produits d'exploitation		345 218	259 139
<b>Charges d'exploitation</b>		<b>31 161 444</b>	<b>34 096 610</b>
Achats et variations de stocks		19 493 036	22 262 863
Autres achats et charges externes		3 071 824	3 189 255
Impôts, taxes et versements assimilés		419 991	483 564
Charges de personnel		5 334 966	5 187 537
Dotations aux amortissements	9,13	2 723 186	2 875 379
Autres charges		118 441	98 012
<b>Résultat d'exploitation</b>		<b>1 376 611</b>	<b>1 428 949</b>
<b>Résultat financier</b>	9,14	- 531 721	- 593 934
<del>Produits financiers</del>		<del>19 812</del>	<del>19 071</del>
<del>Charges financières</del>		<del>551 533</del>	<del>613 005</del>
<b>Résultat courant avant impôts</b>		<b>844 890</b>	<b>835 015</b>
<b>Résultat exceptionnel</b>	9,15	<b>132 553</b>	<b>161 177</b>
Participation des salariés			
Impôts sur les bénéfices	9,16	110 146	134 054
Impôts différés	9,16	37 988	34 295
<b>Résultat net des sociétés intégrées</b>		<b>829 309</b>	<b>896 433</b>
Quote-part dans les résultats des sociétés mises en équivalence			
Dotations aux amortissements des écarts d'acquisition	9,1	58 250	58 250
Reprise sur provision pour restructuration			
<b>Résultat net de l'ensemble consolidé</b>		<b>771 059</b>	<b>838 183</b>
Intérêts minoritaires		203 755	161 871
<b>Résultat net - part du groupe</b>		<b>567 304</b>	<b>676 312</b>
<b>Résultat par action</b>		<b>226,9216</b>	<b>270,5248</b>
<b>Résultat dilué par action</b>		<b>226,9216</b>	<b>270,5248</b>

### 3 Tableaux de flux de trésorerie

	31/12/15	31/12/14
<b>Flux de trésorerie lié à l'activité :</b>		
Résultat net des sociétés intégrées	771 059	838 184
Elimination des charges et produits sans incidence sur la trésorerie ou non liés à l'activité :		
- Amortissements et provisions	2 685 446	2 809 664
- Variation des impôts différés	37 988	-34 295
- Plus ou moins values de cession, nettes d'impôt	-105 341	-201 749
- Autres (QP virée au compte de résultat)	-2	-4
<i>Marge brute d'autofinancement des sociétés intégrées</i>	<i>3 389 150</i>	<i>3 411 800</i>
Variation du besoin en fonds de roulement lié à l'activité	1 441 314	1 227 990
<b>Flux net de trésorerie générés par l'activité</b>	<b>4 830 464</b>	<b>4 639 790</b>
<b>Flux de trésorerie liés aux opérations d'investissement :</b>		
Acquisition d'immobilisations	-1 136 277	-745 525
Cessions d'immobilisations, nettes d'impôt	599 365	475 355
Trésorerie nette suite à l'entrée dans le périmètre	0	0
<b>Flux net de trésorerie liés aux opérations d'investissement</b>	<b>-536 912</b>	<b>-270 170</b>
<b>Flux de trésorerie liés aux opérations de financement :</b>		
Augmentation de capital		
Dividendes minoritaires	-147 401	
Dividendes versés aux actionnaires de la mère		0
Variations des autres fonds propres	-3 799	2 262
Encaissements d'emprunts	458 540	70 410
Remboursements d'emprunts	-2 592 577	-2 523 659
<b>Flux net de trésorerie liés aux opérations de financement</b>	<b>-2 285 237</b>	<b>-2 450 987</b>
<b>Variation de trésorerie</b>	<b>2 008 315</b>	<b>1 918 633</b>
Trésorerie d'ouverture	355 451	-1 563 183
Trésorerie de clôture	2 363 762	355 451

**4 Variation des capitaux propres – part du groupe et minoritaire**

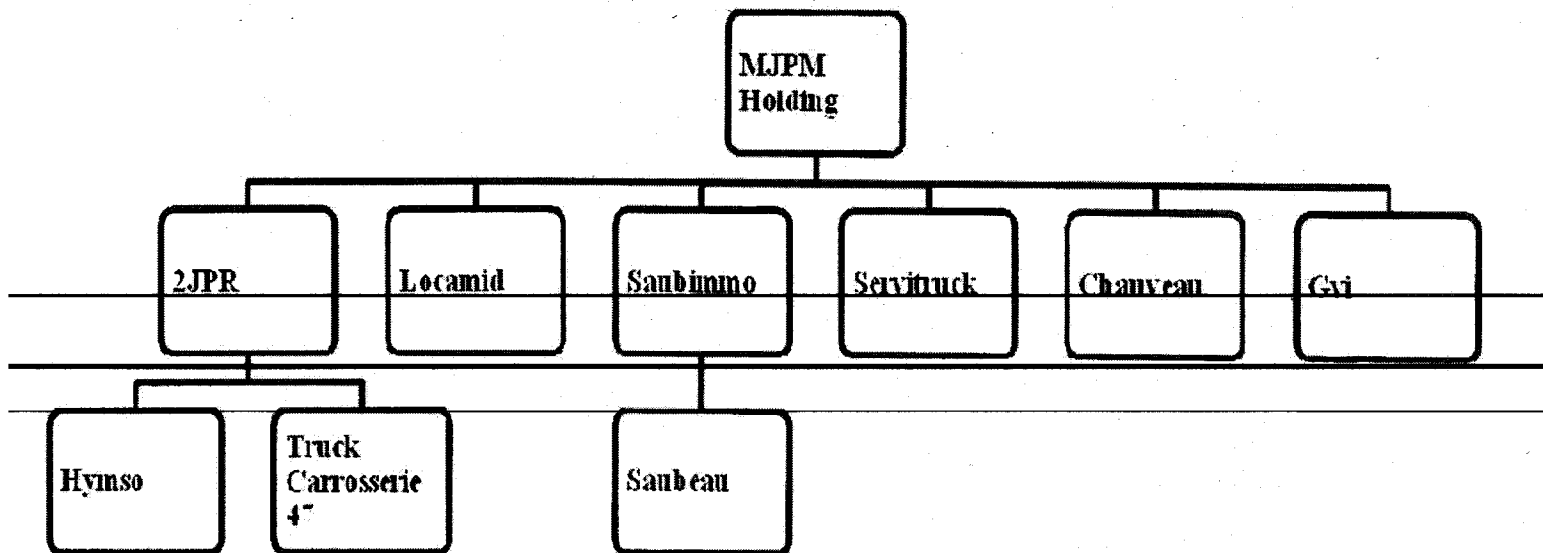
	Capital émis	Réserves légale et autres réserves	Réserves Consolidées	Résultat Consolidé	TOTAL	Intérêts minoritaires	Total Capitaux propres
<b>Au 01/01/2014</b>	<b>300 000</b>	<b>1 374 465</b>	<b>3 278 506</b>	<b>280 964</b>	<b>5 233 935</b>	<b>1 932 465</b>	<b>7 166 400</b>
Augmentation de capital					0		0
Affectation du résultat		42 023	238 941	-280 964	0		0
Résultat de l'exercice 2014				676 313	676 313	161 871	838 184
Variation périmètre					0	0	0
Autres variations			353	0	353	63	416
<b>Au 31/12/2014</b>	<b>300 000</b>	<b>1 416 488</b>	<b>3 517 800</b>	<b>676 313</b>	<b>5 910 601</b>	<b>2 094 399</b>	<b>8 005 000</b>
Augmentation de capital					0		0
Affectation du résultat		54 405	621 908	-676 313	0	-147 399	-147 399
Résultat de l'exercice 2015				567 304	567 304	203 755	771 059
Variation périmètre					0		0
Autres variations					0		0
<b>Au 31/12/2015</b>	<b>300 000</b>	<b>1 470 893</b>	<b>4 139 708</b>	<b>567 304</b>	<b>6 477 905</b>	<b>2 150 755</b>	<b>8 628 660</b>

**5 Faits majeurs :**

Aucun fait significatif n'est intervenu au cours de l'exercice.

## 6 Organigramme du groupe

### 6.1 Organigramme au 31 décembre 2015



## 6.2 Liste des sociétés consolidées

Les sociétés incluses dans le périmètre de consolidation sont présentées ci-dessous :

Société	Forme juridique	N° siren	Siège social	Méthode de consolidation	% contrôle 31/12/2015	% contrôle 31/12/2014	% intérêt 31/12/2015	% intérêt 31/12/2014
JPM HOLDING	SAS	405296062	107 AV JEAN JAURES- 47200 MARMANDE	Intrégration globale	100,00%	100,00%	100,00%	100,00%
MUBIMMO	SAS	725650022	107A AV JEAN JAURES- 47200 MARMANDE	Intrégration globale	57,40%	57,40%	57,40%	57,40%
SAUBEAU	SAS	433901253	107A AV JEAN JAURES- 47200 MARMANDE	Intrégration globale	100,00%	100,00%	57,40%	57,40%
LOCAMID	SARL	313435612	107A AV JEAN JAURES- 47200 MARMANDE	Intrégration globale	85,00%	85,00%	85,00%	85,00%
ERVITRUCK	SAS	407504760	ESPACE GAUSSENS -47520 LE PASSAGE	Intrégration globale	99,20%	99,20%	99,20%	99,20%
MPR	SAS	499218592	107 AV JEAN JAURES- 47200 MARMANDE	Intrégration proportionnelle	33,33%	33,33%	33,33%	33,33%
HYMSO	SAS	471204065	3380 AV DE TOULOUSE- 33140 CADAUJAC	Intégration proportionnelle	33,33%	33,33%	33,33%	33,33%
TRUCK CARROSSERIE 47	SAS	440512713	16 RUE LOUIS ARMAND ZI JEAN MALEZE- 47240 BON ENCONTRE	Intégration proportionnelle	33,33%	33,33%	33,33%	33,33%
CHAUVEAU	SAS	595850082	La Terrasse - 33500 ARVEYRES	Intrégration globale	100,00%	100,00%	100,00%	100,00%
VI	SARL	331841825	Port du noyer - 33500 ARVEYRES	Intrégration globale	100,00%	100,00%	100,00%	100,00%

## **7 Référentiel comptable, modalités de consolidation, méthodes et règles d'évaluation.**

### **7.1 Référentiel comptable**

Les comptes consolidés du groupe MJPM Holding sont établis conformément aux règles et principes comptables en vigueur en France. Les dispositions du règlement n°99-02 du Comité de Réglementation Comptable, homologué le 26 décembre 2005, sont appliquées depuis le 1<sup>er</sup> janvier 2006.

### **7.2 Modalités de consolidation**

#### **7.2.1 Méthodes de consolidation**

La consolidation est réalisée à partir des comptes arrêtés au 31 décembre 2015. Toutes les participations significatives dans lesquelles MJPM Holding SAS assure le contrôle exclusif, directement ou indirectement, sont consolidées selon la méthode de l'intégration globale sauf le pôle carrosserie constitué des sociétés 2JPR, Truck Carrosserie 47 et Hymso qui sont consolidés selon la méthode de l'intégration proportionnelle.

L'intégration globale consiste à :

- Intégrer dans les comptes de l'entreprise consolidante les éléments des comptes des entreprises consolidées, après retraitements éventuels ;
- Répartir les capitaux propres et le résultat entre les intérêts de l'entreprise consolidante et les intérêts des autres actionnaires ou associés dits « intérêts minoritaires » ;
- Eliminer les opérations en compte entre l'entreprise intégrée globalement et les autres entreprises consolidées.

L'intégration proportionnelle consiste à :

- Intégrer dans les comptes de l'entreprise consolidante la fraction représentative des intérêts (pourcentage d'intérêts) de l'entreprise détentrice des titres dans les éléments du bilan et du résultat de l'entreprise consolidée après retraitements éventuels ; aucun intérêt minoritaire n'est constaté ;
- Eliminer les opérations en comptes l'entreprise intégrée proportionnellement et les autres entreprises consolidées à hauteur du pourcentage d'intégration de l'entreprise intégré proportionnellement.

### **7.2.2 Elimination des opérations intra-groupe**

Conformément à la réglementation, les transactions entre les sociétés intégrées ainsi que les résultats internes entre ces sociétés ont été éliminés dans les comptes consolidés.

### **7.2.3 Ecarts d'acquisition**

Conformément aux dispositions réglementaires, les écarts d'acquisition représentent la différence entre :

- Le coût d'acquisition des titres de participations,
- La quote-part de l'entreprise acquéreuse dans l'évaluation totale des actifs et passifs identifiés à la date d'acquisition.

Les écarts d'acquisition positifs sont inscrits à l'actif immobilisé et sont amortis sur une durée reflétant, aussi raisonnablement que possible, les hypothèses retenues et les objectifs fixés lors des acquisitions. Cette durée maximale est estimée à 10 ans.

Les écarts d'acquisition négatifs sont inscrits à un compte de provision et repris sur une durée de 5 ans.

### **7.2.4 Dates de clôtures des exercices des sociétés consolidées**

Les sociétés sont consolidées sur la base de leur bilan arrêté au 31 décembre 2015 (cf note 5).

## **7.3 Méthodes et règles d'évaluation**

Les principes et méthodes appliqués par le groupe MJPM Holding sont les suivants :

### **7.3.1 Application des méthodes préférentielles**

L'application des méthodes préférentielles du règlement CRC 99-02 est la suivante

Application des méthodes préférentielles	Oui - Non - NA	Note
Comptabilisation des contrats de location-financement	Oui	7.3.4.
Provisionnement des prestations de retraites et assimilés	Oui	7.3.11
Etalements des frais d'émission et de primes de remboursement des emprunts obligataires sur la durée de vie de l'emprunt	NA	
Comptabilisation en résultat des écarts de conversion actif/passif	NA	
comptabilisation de l'avancement des opérations partiellement achevées à la clôture de l'exercice	NA	

### 7.3.2 Immobilisations incorporelles

Les immobilisations incorporelles sont évaluées à leur valeur d'acquisition ou de production.

Les principales durées d'utilisation retenues sont les suivantes :

Immobilisations incorporelles	Méthode	Durée
Ecarts d'acquisition	Linéaire	10 ans
Concessions, marques	Linéaire	14 ans
Logiciels et progiciels	Linéaire	1 an/3 ans

### 7.3.3 Immobilisations corporelles

Les amortissements sont pratiqués selon le mode linéaire en fonction de la durée de vie probable des biens concernés.

Les principales durées d'utilisation retenues sont les suivantes :

<b>Immobilisations corporelles</b>	<b>Méthode</b>	<b>Durée</b>
Agencement des terrains	Linéaire	10 ans
Constructions	Linéaire	40 ans
Agencements, aménagements des constructions	Linéaire	20 ans
Installations techniques, matériels et outillages	Linéaire	10 ans/5 ans
Matériel de transport	Linéaire	5 ans
Matériel de bureau et informatique	Linéaire	6/7 ans
Mobilier	Linéaire	10 ans

#### **7.3.4 Contrats de location-financement :**

Les opérations significatives réalisées au moyen d'un contrat de location-financement sont retraitées selon des modalités identiques à une acquisition à crédit pour leur valeur d'origine au contrat déduction faite le cas échéant des valeurs de rachat. Les amortissements sont conformes aux méthodes et taux précités, et l'incidence fiscale de ce retraitement est prise en compte.

#### **7.3.5 Immobilisations financières**

Ce poste est essentiellement constitué de dépôts et cautionnements versés, n'ayant pas lieu d'être dépréciés.

#### **7.3.6 Stocks et travaux en-cours**

Les stocks de pièces de rechange sont évalués au prix moyen unitaire pondéré.

Les stocks de véhicules neufs et grues neuves sont évalués au prix d'achat net de remises.

Les stocks de véhicules d'occasion et de grues d'occasion sont évalués au prix d'achat augmentés des frais de remise en état et dépréciés en fonction de la valeur marchande résultant de la rotation des véhicules, des contraintes du marché et de la politique commerciale qui en découle.

Des dépréciations de stocks ont été pratiquées en fonction des délais de rotation des pièces :

-pour les pièces en stock depuis plus de 18 mois et moins de 24 mois : 50% de dépréciation par rapport au prix net.

- pour les pièces en stock depuis plus de 24 mois : 90% de dépréciation par rapport au prix net.

Les stocks sont comptabilisés net de provisions.

### **7.3.7 Créances et dettes**

Les créances et dettes sont valorisées à leur valeur nominale.

Une provision pour dépréciation des créances est pratiquée nominativement lorsque la valeur d'inventaire est inférieure à la valeur comptable.

### **7.3.8 Subventions d'investissement**

Les subventions sont retraitées comme suit :

- Inscription en compte de régularisations au passif,
- Etalement au compte de résultat consolidé.

### **7.3.9 Impôts sur les bénéfices**

Conformément aux prescriptions du CRC n°99-02, le groupe comptabilise, des impôts différés en cas :

- de différences temporaires entre les valeurs fiscales et comptables des actifs et passifs au bilan consolidé ;
- des crédits d'impôts et de reports déficitaires.

Les impôts différés sont calculés selon la méthode du report variable, en appliquant le dernier taux d'impôt en vigueur pour chaque société.

En application du règlement CRC n° 99-02, les montants d'impositions différées actives et passives sont compensés pour une même entité fiscale.

Les actifs d'impôts différés ne sont pris en compte que :

- si leur récupération ne dépend pas des résultats futurs ;
- ou si leur récupération est probable par suite de l'existence d'un bénéfice imposable attendu dans un futur proche.

Les positions d'impôts différés actives et passives sont compensées par entité fiscale.

### **7.3.10 Provisions pour risques et charges**

Compte tenu de l'activité du groupe, les provisions constatées ont pour objet de couvrir des risques ou litiges à caractère ponctuel ou latent. Ces éléments sont principalement relatifs à des litiges ponctuels ou des impôts différés.

### **7.3.11 Engagement de retraite et prestations assimilées**

Les engagements de retraite et prestations assimilées ne concernent que la société Hymso car les autres sociétés du groupe dépendent de la convention collective de l'automobile et cotisent donc sur la totalité des salaires versés à un capital de fin de carrière.

Le montant des droits, qui seraient acquis par les salariés de la société Hymso pour le calcul des indemnités de départ à la retraite, est généralement déterminé en fonction de leur ancienneté et en tenant compte de la probabilité de présence dans l'entreprise à l'âge de la retraite.

L'ensemble de ces coûts est provisionné et systématiquement pris en compte dans le résultat sur la durée d'activité des salariés.

Les hypothèses d'évaluation sont :

- Age de la retraite : 65 ans
- Turn-over : faible
- Taux d'actualisation : 1.80%
- Convention collective : machines et matériel agricoles, de travaux publics, bâtiment et manutention....

### **7.3.12 Distinction entre résultat exceptionnel et résultat courant**

Le résultat courant est celui provenant des activités dans lesquelles l'entreprise est engagée dans le cadre de ses affaires ainsi que les activités annexes qu'elle assume à titre accessoire ou dans le prolongement de ses activités normales.

Le résultat exceptionnel résulte des événements ou opérations inhabituels distincts de l'activité et qui ne sont pas censés se reproduire de manière fréquente et régulière

### **7.3.13 Résultat par action**

Le résultat par action correspond au résultat net consolidé-part du groupe se rapprochant au nombre moyen pondéré d'actions de la société mère, en circulation au cours de l'exercice (à l'exception des actions propres déduites des capitaux propres).

Aucun instrument dilutif n'ayant été émis, le résultat dilué par action correspond au résultat par action.

## **8 Comparabilité des comptes**

### **8.1 Variation de périmètre**

Aucune variation de périmètre sur l'exercice n'est à signaler.

### **8.2 Comparabilité des périodes**

Les comptes consolidés au 31 décembre 2015 d'une durée de 12 mois sont comparés aux comptes consolidés au 31 décembre 2014 d'une durée de 12 mois reprenant l'activité économique des sociétés du groupe et sont établis selon les mêmes règles et méthodes.

### **8.3 Acquisitions ou cessions de participations post-clôture**

Entre la date de clôture de l'exercice et la date d'arrêté des comptes, il n'y a eu aucune variation du périmètre.

---

---

---

## 9 Explication des comptes de bilan et du compte de résultat et de leurs variations

Les tableaux ci-après font partie intégrante des comptes consolidés.

### 9.1 Immobilisations incorporelles

	31/12/2014	Augment.	Diminut.	31/12/2015
<b>Valeurs brutes</b>	<b>1 001 675</b>	<b>6 516</b>	<b>0</b>	<b>1 008 191</b>
Ecart d'acquisition	582 499			582 499
Frais d'établissement	1 940			1 940
Frais de recherche et développement				-
Concessions, brevets, licences	409 397	6 332		415 729
Autres immobilisations incorporelles	7 839	184		8 023
<b>Amortissements</b>	<b>450 939</b>	<b>108 541</b>	<b>-</b>	<b>559 480</b>
Ecart d'acquisition	270 541	58 250		328 791
Frais d'établissement	1 940			1 940
Frais de recherche et développement				-
Concessions, brevets, licences	170 984	50 037		221 021
Autres immobilisations incorporelles	7 474	254		7 728
<b>Valeurs nettes</b>	<b>550 736</b>	<b>- 102 025</b>	<b>-</b>	<b>448 711</b>
Ecart d'acquisition	311 958	- 58 250	-	253 708
Frais d'établissement	-	-	-	-
Frais de recherche et développement	-	-	-	-
Concessions, brevets, licences	238 413	- 43 705	-	194 708
Autres immobilisations incorporelles	365	- 70	-	295

Les écarts d'acquisition portent sur les sociétés suivantes :

	31/12/2014	Augment.	Diminut.	31/12/2015
<b>Valeurs brutes</b>	<b>582 499</b>	<b>0</b>	<b>0</b>	<b>582 499</b>
HYMSO	269 960			269 960
CHAUVEAU	269 578			269 578
GVI	42 961			42 961
<b>Amortissements</b>	<b>270 541</b>	<b>58 250</b>	<b>-</b>	<b>328 791</b>
HYMSO	200 220	26 996		227 216
CHAUVEAU	60 652	26 957		87 609
GVI	9 669	4 297		13 966
<b>Valeurs nettes</b>	<b>311 958</b>	<b>- 58 250</b>	<b>-</b>	<b>253 708</b>
HYMSO	69 740	- 26 996	-	42 744
CHAUVEAU	208 926	- 26 957	-	181 969
GVI	33 292	- 4 297	-	28 995

## 9.2 Immobilisations corporelles

	31/12/2014	Augment.	Diminut.	Transfert ou mouvement de périmètre	31/12/2015
<b>Valeurs brutes</b>	<b>34 700 766</b>	<b>1 631 116</b>	<b>4 380 475</b>	<b>0</b>	<b>31 951 407</b>
Terrains	758 615				758 615
Terrains en CB	76 225				76 225
Constructions	5 768 705	4 567			5 773 272
Constructions en CB	1 219 592				1 219 592
Installations techniques, mat. & out.	1 290 012	43 766	11 208		1 322 570
Install. techniques, mat. & out. en CB	94 050				94 050
Autres immob.corporelles	4 829 397	1 060 877	1 034 750	871 965	5 727 489
Autres immob.corporelles en CB	20 651 674	509 081	3 334 517	861 919	16 964 319
Immobilisations corporelles en cours	12 496	12 825		10 046	15 275
Avances et acomptes					
	<b>Ouverture</b>	<b>Augment.</b>	<b>Diminut.</b>	<b>Transfert ou mouvement de périmètre</b>	<b>31/12/2015</b>
<b>Amortissements</b>	<b>18 313 345</b>	<b>2 585 897</b>	<b>3 889 038</b>	<b>2 269</b>	<b>17 007 935</b>
Terrains	99 739	9 383			109 122
Terrains en CB					
Constructions	3 464 073	206 641			3 670 714
Constructions en CB	665 869	42 055			707 924
Installations techniques, mat. & out.	1 165 242	52 118	5 376	4 128	1 216 112
Install. techniques, mat. & out. en CB	94 049				94 049
Autres immob.corporelles	3 100 253	494 315	574 227	513 539	3 533 880
Autres immob.corporelles en CB	9 724 120	1 781 385	3 309 435	519 936	7 676 134

**GRUPE MJPM HOLDING**  
**COMPTES CONSOLIDES**

	Ouverture	Augment (1)	Diminut.	Transfert ou mouvement de périmètre	31/12/2015
<b>Valeurs nettes</b>	<b>16 387 421</b>	<b>- 954 781</b>	<b>491 437</b>	<b>2 269</b>	<b>14 943 472</b>
Terrains	658 876	- 9 383	-	-	649 493
Terrains en CB	76 225	-	-	-	76 225
Constructions	2 304 632	- 202 074	-	-	2 102 558
Constructions en CB	553 723	- 42 055	-	-	511 668
Installations techniques, mat. & out.	124 770	- 8 352	5 832	- 4 128	106 458
Inst, mat. & out. en CB	1	-	-	-	1
Autres immobilisations corporelles	1 729 144	566 562	460 523	358 426	2 193 609
Autres immo, corp. en CB	10 927 554	- 1 272 304	25 082	- 341 983	9 288 185
Immobilisations corporelles en cours	12 496	12 825	-	- 10 046	15 275
Avances et acomptes	-	-	-	-	-

(1) la colonne correspond à la différence entre les acquisitions de l'exercice et la dotation aux amortissements.

### 9.3 Immobilisations financières

	31/12/2014	Augment.	Diminut.	Transfert ou mouvement de périmètre	31/12/2015
<b>Valeurs brutes</b>	<b>57 010</b>	<b>7 727</b>	<b>2 586</b>	<b>3</b>	<b>62 154</b>
Titres de participations	19 468	7 500			26 968
Créances rattachées à des participations	502				502
Autres immobilisations financières	37 040	227	2 586	3	34 684
Titres mis en équivalence					-
<b>Amortissements</b>	<b>-</b>	<b>-</b>	<b>-</b>	<b>-</b>	<b>-</b>
Titres de participations					-
Créances rattachées à des participations					-
Autres immobilisations financières					-
Titres mis en équivalence					-
<b>Valeurs nettes</b>	<b>57 010</b>	<b>7 727</b>	<b>2 586</b>		<b>62 154</b>
Titres de participations	19 468	7 500	-	-	26 968
Créances rattachées à des participations	502	-	-	-	502
Autres immobilisations financières	37 040	227	2 586	3	34 684
Titres mis en équivalence	-	-	-	-	-

Les immobilisations financières concernent des titres de participation d'établissements financiers et organismes de caution, des dépôts et cautionnements.

## 9.4 Stocks et Encours

Les stocks et en-cours se présentent ainsi :

	31/12/2014	Augment.	Diminut.	Transfert ou mouvement de périmètre	31/12/2015
<b>Valeurs brutes</b>	<b>4 303 380</b>	<b>0</b>	<b>505 695</b>	<b>0</b>	<b>3 797 685</b>
Matières premières	-				-
En cours	74 868		24 068		50 800
Marchandises	4 228 512		481 627		3 746 885
<b>Provisions</b>	<b>27 934</b>	<b>32 582</b>	<b>27 934</b>	<b>-</b>	<b>32 582</b>
Matières premières					-
Produits intermédiaires et finis					-
Marchandises	27 934	32 582	27 934		32 582
<b>Valeurs nettes</b>	<b>4 275 446</b>	<b>- 32 582</b>	<b>477 761</b>		<b>3 765 103</b>
Matières premières	-	-	-	-	-
Produits intermédiaires et finis	74 868	-	24 068	-	50 800
Marchandises	4 200 578	- 32 582	453 693	-	3 714 303

### 9.5 Ventilation des créances par échéance

Les créances se décomposent, par échéance, de la manière suivante :

Valeurs brutes	31/12/2015	< 1 an	> 1 an
Avances et acomptes versés		-	
Clients et comptes rattachés	3 518 463	3 518 463	
Créances sociales	20 561	20 561	
Créances fiscales	197 120	197 120	
Créances fiscales IS	243 675	243 675	
Débiteurs divers	553 229	553 229	
Charges constatés d'avances	98 838	98 838	
<b>Sous-Total</b>	<b>4 631 886</b>	<b>4 631 886</b>	-
Impôt différé actif	131 641	131 641	
<b>Total</b>	<b>4 763 527</b>	<b>4 763 527</b>	-

### 9.6 Dépréciation de l'actif circulant

Les dépréciations de l'actifs circulant se décomposent selon :

	31/12/2014	Dotations	Reprises	Mouvement de périmètre	31/12/2015
Clients et comptes rattachées	187 609	30 827	7 125		211 311
Autres créances					
<b>Total</b>	<b>187 609</b>	<b>30 827</b>	<b>7 125</b>	-	<b>211 311</b>

## 9.7 Capitaux propres

### 9.7.1 Composition capital social

	31/12/2015
Nombre d'actions autorisées	2 500
Nombre d'actions émises et entièrement libérées	2 500
Valeur nominale des actions	120
<b>Capital (en euro)</b>	<b>300 000</b>

## 9.8 Provisions pour risques et charges

Les provisions pour risques et charges se décomposent de la manière suivante :

	31/12/2014	Mouvements périmètre	Dotations	Reprises (provisions utilisées)	Reprises (provisions non utilisées)	31/12/2015
Provisions pour litige						-
Provisions autres risques					-	-
Provisions pour pensions	18 308		2 470			20 778
Provisions pour Impôts différés	527 941		18 278	101 238		444 981
Ecart d'acquisition négatif	35 051			35 051		-
<b>Total</b>	<b>581 300</b>	-	<b>20 748</b>	<b>136 289</b>	-	<b>465 759</b>

### 9.9 Emprunts et dettes financières

	31/12/2015	A 1 an au plus	A plus d'1 an et 5 ans au plus	A plus de 5 ans
Emprunts auprès des établissements de crédit	3 132 469	814 233	1 954 917	363 319
Dettes participation des salariés	7 029	7 029		
Dettes sur locations financières	9 503 090	1 830 416	6 011 746	1 660 928
Emprunts et dettes financières divers	50 885	50 885		
Concours bancaires courants	634 646	634 646		
Intérêts Courus	6 858	6 858		
<b>Total</b>	<b>13 334 977</b>	<b>3 344 067</b>	<b>7 966 663</b>	<b>2 024 247</b>

### 9.10 Passifs circulants

	31/12/2015	< 1 an	> 1 an
Dettes Fournisseurs	2 894 485	2 894 485	
Avances et acomptes sur cde	12 673	12 673	
Dettes sociales et fiscales	1 242 076	1 242 076	
Comptes courants créditeurs	235 491	235 491	
Autres dettes	42 540	42 540	
Dettes fiscales IS	42 080	42 080	
Comptes de régularisation	63 062	63 062	
<b>Total</b>	<b>4 532 407</b>	<b>4 532 407</b>	<b>-</b>

### **9.11 Chiffre d'affaires**

La répartition du chiffre d'affaire par secteurs d'activité est la suivante :

	<b>31/12/2015</b>
<b>Pôle vente</b>	28 219 192
<b>Pôle location</b>	3 973 645
<b>Total</b>	<b>32 192 837</b>

### **9.12 Effectif**

L'effectif moyen du groupe est de 133 personnes.

---

---

---

**9.13 Dotations aux amortissements et aux provisions**

	<b>31/12/2015</b>	<b>31/12/2014</b>
Dotations aux amortissements		
- des immobilisations incorporelles	50 291	87 736
- des immobilisations corporelles	786 044	757 784
- des biens pris en location	1 823 441	1 942 061
Dotations aux provisions		
- pour dépréciations des immobilisations		
- pour dépréciations des actifs circulant	63 410	87 798
- pour risques et charges		
<b>Total</b>	<b>2 723 186</b>	<b>2 875 379</b>

**9.14 Résultat financier**

	31/12/2015	31/12/2014
<b>Produits financiers</b>		
Revenus des autres créances	-	-
Produits de participation	22	134
Produits nets sur cessions VMP		
Autres produits financiers	19 790	18 938
Reprises sur provisions	19 812	19 072
<b>Charges financières</b>		
Intérêts et charges financières	160 010	197 569
Intérêts et charges financières sur CB	391 523	415 436
Dotations aux provisions		
Autres charges financières		-
	551 533	613 005
<b>Résultat financier</b>	- 531 721	- 593 933

### 9.15 Résultat exceptionnel

	31/12/2015	31/12/2014
<b>Produits exceptionnels</b>		
Produits exceptionnels sur opération de gestion	19 716	18 403
Produits exceptionnels sur exercices antérieurs	7	1 933
Produits exceptionnels sur opération en capital	596 955	473 575
Reprises provisions et transfert de charges	35 051	35 680
Subventions virées au compte de résultat		-
Autres produits exceptionnels	3 090	3 810
	654 819	533 401
<b>Charges exceptionnelles</b>		
Charges exceptionnelles sur opération de gestion	27 952	100 904
Charges exceptionnelles sur exercices antérieurs	4	-
Charges exceptionnelles sur opération en capital	491 614	271 826
Dotations aux provisions	2 470	507
Autres charges exceptionnelles	226	-
	522 266	372 223
<b>Résultat exceptionnel</b>	<b>132 553</b>	<b>161 178</b>

## 9.16 Impôts sur les sociétés

### 9.16.1 Analyse de l'impôt sur les sociétés

L'impôt sur les sociétés s'analyse de la façon suivante

	31/12/2015	31/12/2014
Impôts exigible	110 146	134 054
Charges d'impôts différés	37 988	34 295
<b>Impôts sur les résultats</b>	<b>148 134</b>	<b>99 759</b>

### 9.16.2 Preuve d'impôts

	31/12/2015	31/12/2014
Résultat net des sociétés intégrées	829 309	896 434
Impôts sur les comptes sociaux	110 146	134 054
Impôts différés	37 988	34 295
	<i>148 134</i>	<i>99 759</i>
Résultat avant IS	977 443	996 193
Impôt théorique à 33.33%	325 814	332 064
Décalage permanent d'impôts	61 378	64 227
Déficits non activés ou imputations déficits	- 20 861	- 76 681
Reprise écart d'acquisition	- 11 682	- 11 682
Crédit d'impôts et autres	- 206 515	- 208 169
	<b>148 134</b>	<b>99 759</b>

### **9.17 Evénements postérieurs à la clôture**

Aucun événement n'est à signaler.

### **9.18 Engagements hors bilan**

#### **9.18.1 Engagements donnés**

La société est caution solidaire des contrats de sa filiale Servi-Truck, notamment avec la société de produits pétroliers STELA afin de garantir les créances et le crédit-bail immobilier en cours au 31/12/2015.

- Fournisseur STELA .....	55 000 €
	-----
Total .....	55 000 €

**MJPM Holding**

La société est caution solidaire des emprunts de sa filiale SAUBIMMO à hauteur de 236 K€ pour les travaux relatifs à l'établissement de Castelculier.

La société s'est portée caution indivisible de sa filiale SAUBIMMO pour un emprunt souscrit à la BPO à hauteur de 45 929€

La société s'est portée caution solidaire et indivisible sur l'emprunt de la société SAUBIMMO souscrit auprès du Crédit Agricole pour un montant en principal de 52 487 € plus intérêts, commissions et frais accessoires.

La société s'est portée caution solidaire et indivisible sur l'emprunt de la société SAUBIMMO souscrit auprès du Crédit Agricole pour un montant en principal de 22 876 € plus intérêts, commissions et frais accessoires.

La société est caution solidaire d'un crédit de trésorerie auprès de la BNP de la société SAUBEAU, filiale de SAUBIMMO, à hauteur de 460 K€.

La société est caution solidaire d'un crédit de trésorerie auprès du BPACA de la société SAUBEAU, filiale de SAUBIMMO, à hauteur de 500 K€.

La société s'est portée caution solidaire d'un crédit de trésorerie auprès du CIC de la société SAUBEAU filiale de SAUBIMMO, à hauteur de 300K€, intérêts, commissions et frais accessoires en plus.

La société s'est portée caution d'un emprunt BPO de sa filiale la SAS 2 JPR, à hauteur de 412 500 €.

La société s'est portée caution solidaire et indivisible sur l'emprunt souscrit par la SARL LOCAMID auprès de la BPO à hauteur de 455 448 € (principal et intérêts inclus).

**SAUBEAU**

- A la société LOCAMID

<b>ENGAGEMENTS DONNEES</b>	<b>MONTANT</b>
Caution s/emprunts Locamid (enveloppes globale)	762 245
Engagements de reprises de véhicules	1 006 536
<b>TOTAL</b>	<b>1 768 781</b>

- A des clients : engagements de reprises de véhicules par un montant de 276 600 €.

- La société a consenti des abandons de créance à la société SERVITRUCK SAS pour un montant de 969 886 € TTC sous la condition résolutoire du retour à meilleure fortune.  
La meilleure fortune s'entend de la reconstitution par la société d'un montant de capitaux propres au moins égal au capital social actuel.

Cette condition ayant été réalisée, la société a constaté en produits exceptionnels la somme de 85 955 €

- La société s'est portée caution solidaire d'un emprunt de la Société SAUBIMMO SAS auprès de la Banque Populaire, à hauteur de 24 906 €.

**LOCAMID**

<b>EMPRUNT BPO</b>	<b>GARANTIES</b>	<b>CAPITAL DÛTOTAL</b>
	✓ Gage sur les véhicules	931 759
	<b>TOTAL</b>	<b>931 759</b>

**SERVITRUCK**

La société a bénéficié d'abandons de créance de la part de la société SAUBEAU SAS pour un montant de 969 886 € TTC sous la condition résolutoire du retour à meilleure fortune.

La meilleure fortune s'entend de la reconstitution par la société d'un montant de capitaux propres au moins égal au capital social actuel.

Cette condition ayant été réalisée, le remboursement s'effectue par dixième chaque année.  
La société a constaté, au 31/12/2015, une charge exceptionnelle de 85 955 € HT.

**SAUBIMMO**

	Garanties	Capital dû
Emprunt CA	Hypothèques de 1 <sup>er</sup> rang sur les immeubles et terrain de Castelculier	63 875
Emprunt BNP	Hypothèques de 1 <sup>er</sup> rang sur les immeubles et terrain de Castelculier	77 819
Emprunt BPO	Hypothèques de 1 <sup>er</sup> rang sur les immeubles et terrain de Castelculier	69 573
Emprunt CGSO	Hypothèques de 1 <sup>er</sup> rang sur les immeubles et terrain de Castelculier	149 737

La société SAUBIMMO SAS s'est portée caution solidaire pour la souscription de crédits court terme (crédit trésorerie+facilité de caisse) de sa filiale SAUBEAU SAS à hauteur de 1 144 K€.

La société SAUBIMMO SAS s'est porté caution solidaire pour la souscription d'un crédit de trésorerie par sa filiale SAUBEAU SAS auprès du CIC pour un montant de 300 000€, intérêts, commissions et frais accessoires en plus.

**2JPR SAS**

La société MJPM Holding s'est portée caution pour l'emprunt de la BPO, à hauteur de 412 500 €.

La société 2JPR s'est portée caution pour le billet de Trésorerie souscrit par la Société HYMSO auprès du Crédit Agricole d'Aquitaine pour un montant de 300 000 €.

**9.18.2 Engagements reçus**

NEANT

**9.19 Honoraires des commissaires aux comptes**

	<b>KPMG</b>	<b>FIDUCIE</b>	<b>EXPERTYS</b>
Honoraires facturés au titre de la mission de contrôle	59 154,00	4 100,00	3 600,00
Honoraires facturés au titre des conseils et prestations			
<b>Honoraires Totaux</b>	<b>59 154,00</b>	<b>4 100,00</b>	<b>3 600,00</b>

**1 Bilan consolidé**

		<b>15 454 332</b>	<b>17 021 020</b>
<b>Actif immobilisé</b>			
Ecart d'acquisition	9,1	253 708	311 958
Immobilisations incorporelles	9,1	195 003	238 778
Immobilisations corporelles	9,2	14 943 467	16 413 272
Immobilisations financières	9,3	62 154	57 012
<b>Actif circulant</b>		<b>11 527 037</b>	<b>12 397 657</b>
Stocks et en-cours	9,4	3 765 103	4 275 445
Créances d'exploitation	9,5	3 736 144	4 759 353
Autres créances et comptes de régularisations	9,5	1 027 382	939 025
Valeurs mobilières de placement			
Disponibilités		2 998 408	2 423 834
<b>Total de l'actif</b>		<b>26 981 369</b>	<b>29 418 677</b>

**GROUPE MJPM HOLDING**  
**COMPTES CONSOLIDES**

<b>Capitaux propres totaux :</b>		<b>8 628 657</b>	<b>8 005 000</b>
<b>Capitaux propres (part du groupe)</b>		<b>6 477 902</b>	<b>5 910 601</b>
Capital	9,7	300 000	300 000
Primes	9,7		
Réserves consolidées		5 610 598	4 934 288
Résultat consolidé		567 304	676 313
<b>Intérêts minoritaires</b>		<b>2 150 755</b>	<b>2 094 399</b>
<b>Autres fonds propres</b>		<b>19 569</b>	<b>23 368</b>
<b>Provisions</b>	9,8	<b>465 759</b>	<b>581 300</b>
<b>Dettes :</b>		<b>17 867 384</b>	<b>20 809 009</b>
Emprunts et dettes financières	9,90	13 334 977	16 391 103
Fournisseurs et comptes rattachés	9,1	2 894 485	2 832 281
Autres dettes et comptes de régularisations	9,1	1 637 922	1 585 625
<b>Total du passif</b>		<b>26 981 369</b>	<b>29 418 677</b>

2

## Compte de résultat consolidé

<b>Produits d'exploitation</b>		<b>32 538 055</b>	<b>35 525 559</b>
Chiffres d'affaires	9,11	32 192 837	35 266 420
Autres produits d'exploitation		345 218	259 139
<b>Charges d'exploitation</b>		<b>31 161 444</b>	<b>34 096 610</b>
Achats et variations de stocks		19 493 036	22 262 863
Autres achats et charges externes		3 071 824	3 189 255
Impôts, taxes et versements assimilés		419 991	483 564
Charges de personnel		5 334 966	5 187 537
Dotations aux amortissements	9,13	2 723 186	2 875 379
Autres charges		118 441	98 012
<b>Résultat d'exploitation</b>		<b>1 376 611</b>	<b>1 428 949</b>
<b>Résultat financier</b>	9,14	- 531 721	- 593 934
Produits financiers		19 812	19 071
Charges financières		551 533	613 005
<b>Résultat courant avant impôts</b>		<b>844 890</b>	<b>835 015</b>
<b>Résultat exceptionnel</b>	9,15	<b>132 553</b>	<b>161 177</b>
Participation des salariés			
Impôts sur les bénéfices	9,16	110 146	134 054
Impôts différés	9,16	37 988	34 295
<b>Résultat net des sociétés intégrées</b>		<b>829 309</b>	<b>896 433</b>
Quote-part dans les résultats des sociétés mises en équivalence			
Dotations aux amortissements des écarts d'acquisition	9,1	58 250	58 250
Reprise sur provision pour restructuration			
<b>Résultat net de l'ensemble consolidé</b>		<b>771 059</b>	<b>838 183</b>
Intérêts minoritaires		203 755	161 871
<b>Résultat net - part du groupe</b>		<b>567 304</b>	<b>676 312</b>
<b>Résultat par action</b>		<b>226,9216</b>	<b>270,5248</b>
<b>Résultat dilué par action</b>		<b>226,9216</b>	<b>270,5248</b>

### 3 Tableaux de flux de trésorerie

	31/12/15	31/12/14
<b>Flux de trésorerie lié à l'activité :</b>		
Résultat net des sociétés intégrées	771 059	838 184
Elimination des charges et produits sans incidence sur la trésorerie ou non liés à l'activité :		
- Amortissements et provisions	2 685 446	2 809 664
- Variation des impôts différés	37 988	-34 295
- Plus ou moins values de cession, nettes d'impôt	-105 341	-201 749
- Autres (QP virée au compte de résultat)	-2	-4
<i>Marge brute d'autofinancement des sociétés intégrées</i>	<i>3 389 150</i>	<i>3 411 800</i>
Variation du besoin en fonds de roulement lié à l'activité	1 441 314	1 227 990
<b>Flux net de trésorerie générés par l'activité</b>	<b>4 830 464</b>	<b>4 639 790</b>
<b>Flux de trésorerie liés aux opérations d'investissement :</b>		
Acquisition d'immobilisations	-1 136 277	-745 525
Cessions d'immobilisations, nettes d'impôt	599 365	475 355
Trésorerie nette suite à l'entrée dans le périmètre	0	0
<b>Flux net de trésorerie liés aux opérations d'investissement</b>	<b>-536 912</b>	<b>-270 170</b>
<b>Flux de trésorerie liés aux opérations de financement :</b>		
Augmentation de capital		
Dividendes minoritaires	-147 401	
Dividendes versés aux actionnaires de la mère		0
Variations des autres fonds propres	-3 799	2 262
Encaissements d'emprunts	458 540	70 410
Remboursements d'emprunts	-2 592 577	-2 523 659
<b>Flux net de trésorerie liés aux opérations de financement</b>	<b>-2 285 237</b>	<b>-2 450 987</b>
<b>Variation de trésorerie</b>	<b>2 008 315</b>	<b>1 918 633</b>
Trésorerie d'ouverture	355 451	-1 563 183
Trésorerie de clôture	2 363 762	355 451

4 Variation des capitaux propres – part du groupe et minoritaire

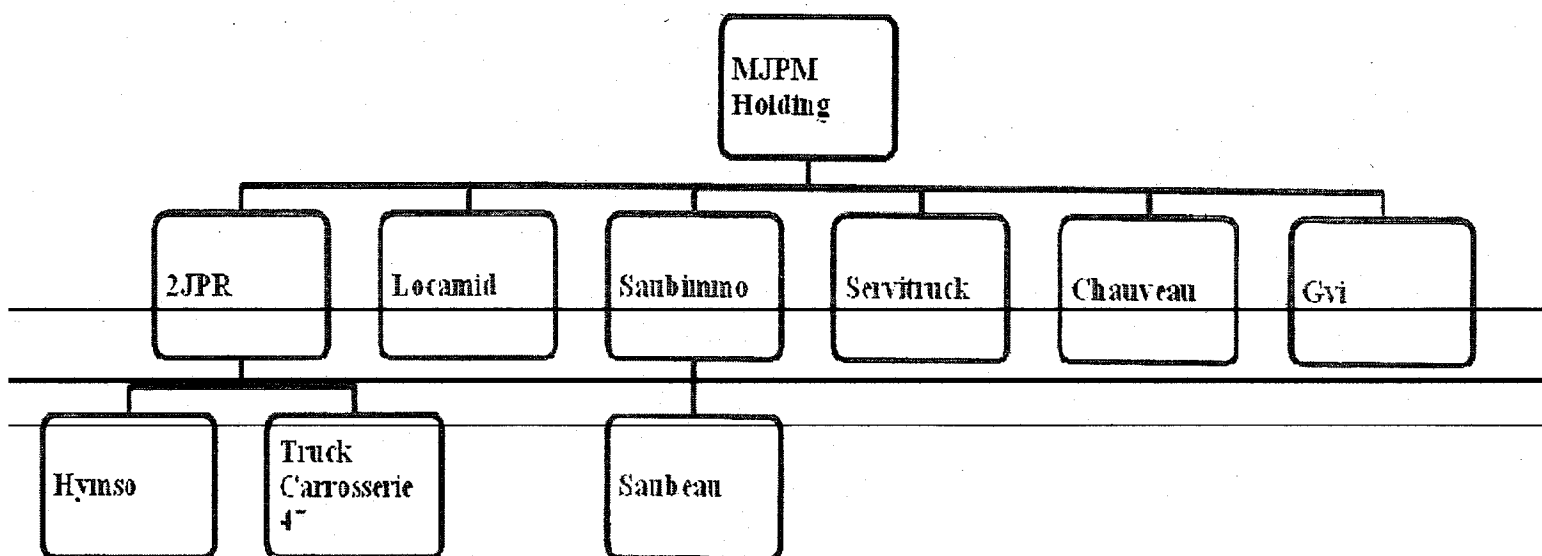
	Capital émis	Réserves légale et autres réserves	Réserves Consolidées	Résultat Consolidé	TOTAL	Intérêts minoritaires	Total Capitaux propres
<b>Au 01/01/2014</b>	<b>300 000</b>	<b>1 374 465</b>	<b>3 278 506</b>	<b>280 964</b>	<b>5 233 935</b>	<b>1 932 465</b>	<b>7 166 400</b>
Augmentation de capital					0		0
Affectation du résultat		42 023	238 941	-280 964	0		0
Résultat de l'exercice 2014				676 313	676 313	161 871	838 184
Variation périmètre					0	0	0
Autres variations			353	0	353	63	416
<b>Au 31/12/2014</b>	<b>300 000</b>	<b>1 416 488</b>	<b>3 517 800</b>	<b>676 313</b>	<b>5 910 601</b>	<b>2 094 399</b>	<b>8 005 000</b>
Augmentation de capital					0		0
Affectation du résultat		54 405	621 908	-676 313	0	-147 399	-147 399
Résultat de l'exercice 2015				567 304	567 304	203 755	771 059
Variation périmètre					0		0
Autres variations					0		0
<b>Au 31/12/2015</b>	<b>300 000</b>	<b>1 470 893</b>	<b>4 139 708</b>	<b>567 304</b>	<b>6 477 905</b>	<b>2 150 755</b>	<b>8 628 660</b>

**5 Faits majeurs :**

Aucun fait significatif n'est intervenu au cours de l'exercice.

## 6 Organigramme du groupe

### 6.1 Organigramme au 31 décembre 2015



## 6.2 Liste des sociétés consolidées

Les sociétés incluses dans le périmètre de consolidation sont présentées ci-dessous :

Société	Forme juridique	N° siren	Siège social	Méthode de consolidation	% contrôle 31/12/2015	% contrôle 31/12/2014	% intérêt 31/12/2015	% intérêt 31/12/2014
MJPM HOLDING	SAS	405296062	107 AV JEAN JAURES- 47200 MARMANDE	Intrégration globale	100,00%	100,00%	100,00%	100,00%
UBIMMO	SAS	723650022	107A AV JEAN JAURES- 47200 MARMANDE	Intrégration globale	57,40%	57,40%	57,40%	57,40%
SAUBEAU	SAS	433901253	107A AV JEAN JAURES- 47200 MARMANDE	Intrégration globale	100,00%	100,00%	57,40%	57,40%
LOCAMID	SARL	313435612	107A AV JEAN JAURES- 47200 MARMANDE	Intrégration globale	85,00%	85,00%	85,00%	85,00%
ERVIRUCK	SAS	407504760	ESPACE GAUSSENS -47520 LE PASSAGE	Intrégration globale	99,20%	99,20%	99,20%	99,20%
PR	SAS	499218592	107 AV JEAN JAURES- 47200 MARMANDE	Intrégration proportionnelle	33,33%	33,33%	33,33%	33,33%
HYMSO	SAS	471204065	3380 AV DE TOULOUSE- 33140 CADAUJAC	Intégration proportionnelle	33,33%	33,33%	33,33%	33,33%
LUCK CARROSSERIE 47	SAS	440512713	16 RUE LOUIS ARMAND ZI JEAN MALEZE- 47240 BON ENCONTRE	Intégration proportionnelle	33,33%	33,33%	33,33%	33,33%
LAUVEAU	SAS	595850082	La Terrasse - 33500 ARVEYRES	Intégration globale	100,00%	100,00%	100,00%	100,00%
VI	SARL	331841825	Port du noyer - 33500 ARVEYRES	Intégration globale	100,00%	100,00%	100,00%	100,00%

## **7 Référentiel comptable, modalités de consolidation, méthodes et règles d'évaluation.**

### **7.1 Référentiel comptable**

Les comptes consolidés du groupe MJPM Holding sont établis conformément aux règles et principes comptables en vigueur en France. Les dispositions du règlement n°99-02 du Comité de Réglementation Comptable, homologué le 26 décembre 2005, sont appliquées depuis le 1<sup>er</sup> janvier 2006.

### **7.2 Modalités de consolidation**

#### **7.2.1 Méthodes de consolidation**

La consolidation est réalisée à partir des comptes arrêtés au 31 décembre 2015. Toutes les participations significatives dans lesquelles MJPM Holding SAS assure le contrôle exclusif, directement ou indirectement, sont consolidées selon la méthode de l'intégration globale sauf le pôle carrosserie constitué des sociétés 2JPR, Truck Carrosserie 47 et Hymso qui sont consolidés selon la méthode de l'intégration proportionnelle.

L'intégration globale consiste à :

- Intégrer dans les comptes de l'entreprise consolidante les éléments des comptes des entreprises consolidées, après retraitements éventuels ;
- Répartir les capitaux propres et le résultat entre les intérêts de l'entreprise consolidante et les intérêts des autres actionnaires ou associés dits « intérêts minoritaires » ;
- Eliminer les opérations en compte entre l'entreprise intégrée globalement et les autres entreprises consolidées.

L'intégration proportionnelle consiste à :

- Intégrer dans les comptes de l'entreprise consolidante la fraction représentative des intérêts (pourcentage d'intérêts) de l'entreprise détentrice des titres dans les éléments du bilan et du résultat de l'entreprise consolidée après retraitements éventuels ; aucun intérêt minoritaire n'est constaté ;
- Eliminer les opérations en comptes l'entreprise intégrée proportionnellement et les autres entreprises consolidées à hauteur du pourcentage d'intégration de l'entreprise intégré proportionnellement.

### **7.2.2 Elimination des opérations intra-groupe**

Conformément à la réglementation, les transactions entre les sociétés intégrées ainsi que les résultats internes entre ces sociétés ont été éliminés dans les comptes consolidés.

### **7.2.3 Ecarts d'acquisition**

Conformément aux dispositions réglementaires, les écarts d'acquisition représentent la différence entre :

- Le coût d'acquisition des titres de participations,
- La quote-part de l'entreprise acquéreuse dans l'évaluation totale des actifs et passifs identifiés à la date d'acquisition.

Les écarts d'acquisition positifs sont inscrits à l'actif immobilisé et sont amortis sur une durée reflétant, aussi raisonnablement que possible, les hypothèses retenues et les objectifs fixés lors des acquisitions. Cette durée maximale est estimée à 10 ans.

Les écarts d'acquisition négatifs sont inscrits à un compte de provision et repris sur une durée de 5 ans.

### **7.2.4 Dates de clôtures des exercices des sociétés consolidées**

Les sociétés sont consolidées sur la base de leur bilan arrêté au 31 décembre 2015 (cf note 5).

## **7.3 Méthodes et règles d'évaluation**

Les principes et méthodes appliqués par le groupe MJPM Holding sont les suivants :

### **7.3.1 Application des méthodes préférentielles**

L'application des méthodes préférentielles du règlement CRC 99-02 est la suivante

Application des méthodes préférentielles	Oui - Non - NA	Note
Comptabilisation des contrats de location-financement	Oui	7.3.4.
Provisionnement des prestations de retraites et assimilés	Oui	7.3.11
Etalements des frais d'émission et de primes de remboursement des emprunts obligataires sur la durée de vie de l'emprunt	NA	
Comptabilisation en résultat des écarts de conversion actif/passif	NA	
comptabilisation de l'avancement des opérations partiellement achevées à la clôture de l'exercice	NA	

### 7.3.2 Immobilisations incorporelles

Les immobilisations incorporelles sont évaluées à leur valeur d'acquisition ou de production.

Les principales durées d'utilisation retenues sont les suivantes :

Immobilisations incorporelles	Méthode	Durée
Ecart d'acquisition	Linéaire	10 ans
Concessions, marques	Linéaire	14 ans
Logiciels et progiciels	Linéaire	1 an/3 ans

### 7.3.3 Immobilisations corporelles

Les amortissements sont pratiqués selon le mode linéaire en fonction de la durée de vie probable des biens concernés.

Les principales durées d'utilisation retenues sont les suivantes :

<b>Immobilisations corporelles</b>	<b>Méthode</b>	<b>Durée</b>
Agencement des terrains	Linéaire	10 ans
Constructions	Linéaire	40 ans
Agencements, aménagements des constructions	Linéaire	20 ans
Installations techniques, matériels et outillages	Linéaire	10 ans/5 ans
Matériel de transport	Linéaire	5 ans
Matériel de bureau et informatique	Linéaire	6/7 ans
Mobilier	Linéaire	10 ans

#### **7.3.4 Contrats de location-financement :**

Les opérations significatives réalisées au moyen d'un contrat de location-financement sont retraitées selon des modalités identiques à une acquisition à crédit pour leur valeur d'origine au contrat déduction faite le cas échéant des valeurs de rachat. Les amortissements sont conformes aux méthodes et taux précités, et l'incidence fiscale de ce retraitement est prise en compte.

#### **7.3.5 Immobilisations financières**

Ce poste est essentiellement constitué de dépôts et cautionnements versés, n'ayant pas lieu d'être dépréciés.

#### **7.3.6 Stocks et travaux en-cours**

Les stocks de pièces de rechange sont évalués au prix moyen unitaire pondéré.

Les stocks de véhicules neufs et grues neuves sont évaluées au prix d'achat net de remises.

Les stocks de véhicules d'occasion et de grues d'occasion sont évaluées au prix d'achat augmentés des frais de remise en état et dépréciés en fonction de la valeur marchande résultant de la rotation des véhicules, des contraintes du marché et de la politique commerciale qui en découle.

Des dépréciations de stocks ont été pratiquées en fonction des délais de rotation des pièces :

- pour les pièces en stock depuis plus de 18 mois et moins de 24 mois : 50% de dépréciation par rapport au prix net.

- pour les pièces en stock depuis plus de 24 mois : 90% de dépréciation par rapport au prix net.

Les stocks sont comptabilisés net de provisions.

### **7.3.7 Créances et dettes**

Les créances et dettes sont valorisées à leur valeur nominale.

Une provision pour dépréciation des créances est pratiquée nominativement lorsque la valeur d'inventaire est inférieure à la valeur comptable.

### **7.3.8 Subventions d'investissement**

Les subventions sont retraitées comme suit :

- Inscription en compte de régularisations au passif,
- Etalement au compte de résultat consolidé.

### **7.3.9 Impôts sur les bénéfices**

Conformément aux prescriptions du CRC n°99-02, le groupe comptabilise, des impôts différés en cas :

- 
- de différences temporaires entre les valeurs fiscales et comptables des actifs et passifs au bilan consolidé ;
- 
- des crédits d'impôts et de reports déficitaires.
- 

Les impôts différés sont calculés selon la méthode du report variable, en appliquant le dernier taux d'impôt en vigueur pour chaque société.

En application du règlement CRC n° 99-02, les montants d'impositions différées actives et passives sont compensés pour une même entité fiscale.

Les actifs d'impôts différés ne sont pris en compte que :

- si leur récupération ne dépend pas des résultats futurs ;
- ou si leur récupération est probable par suite de l'existence d'un bénéfice imposable attendu dans un futur proche.

Les positions d'impôts différés actives et passives sont compensées par entité fiscale.

### **7.3.10 Provisions pour risques et charges**

Compte tenu de l'activité du groupe, les provisions constatées ont pour objet de couvrir des risques ou litiges à caractère ponctuel ou latent. Ces éléments sont principalement relatifs à des litiges ponctuels ou des impôts différés.

### **7.3.11 Engagement de retraite et prestations assimilées**

Les engagements de retraite et prestations assimilées ne concernent que la société Hymso car les autres sociétés du groupe dépendent de la convention collective de l'automobile et cotisent donc sur la totalité des salaires versés à un capital de fin de ~~carrière~~.

Le montant des droits, qui seraient acquis par les salariés de la société Hymso pour le calcul des indemnités de départ à la retraite, est généralement déterminé en fonction de leur ancienneté et en tenant compte de la probabilité de présence dans l'entreprise à l'âge de la retraite.

L'ensemble de ces coûts est provisionné et systématiquement pris en compte dans le résultat sur la durée d'activité des salariés.

Les hypothèses d'évaluation sont :

- Age de la retraite : 65 ans
- Turn-over : faible
- Taux d'actualisation : 1.80%
- Convention collective : machines et matériel agricoles, de travaux publics, bâtiment et manutention....

### **7.3.12 Distinction entre résultat exceptionnel et résultat courant**

Le résultat courant est celui provenant des activités dans lesquelles l'entreprise est engagée dans le cadre de ses affaires ainsi que les activités annexes qu'elle assume à titre accessoire ou dans le prolongement de ses activités normales.

Le résultat exceptionnel résulte des événements ou opérations inhabituels distincts de l'activité et qui ne sont pas censés se reproduire de manière fréquente et régulière

### **7.3.13 Résultat par action**

Le résultat par action correspond au résultat net consolidé-part du groupe se rapprochant au nombre moyen pondéré d'actions de la société mère, en circulation au cours de l'exercice (à l'exception des actions propres déduites des capitaux propres).

Aucun instrument dilutif n'ayant été émis, le résultat dilué par action correspond au résultat par action.

## **3 Comparabilité des comptes**

### **8.1 Variation de périmètre**

Aucune variation de périmètre sur l'exercice n'est à signaler.

### **8.2 Comparabilité des périodes**

Les comptes consolidés au 31 décembre 2015 d'une durée de 12 mois sont comparés aux comptes consolidés au 31 décembre 2014 d'une durée de 12 mois reprenant l'activité économique des sociétés du groupe et sont établis selon les mêmes règles et méthodes.

### **8.3 Acquisitions ou cessions de participations post-clôture**

Entre la date de clôture de l'exercice et la date d'arrêté des comptes, il n'y a eu aucune variation du périmètre.

---

---

---

## 9 Explication des comptes de bilan et du compte de résultat et de leurs variations

Les tableaux ci-après font partie intégrante des comptes consolidés.

### 9.1 Immobilisations incorporelles

	31/12/2014	Augment.	Diminut.	31/12/2015
<b>Valeurs brutes</b>	<b>1 001 675</b>	<b>6 516</b>	<b>0</b>	<b>1 008 191</b>
Ecarts d'acquisition	582 499			582 499
Frais d'établissement	1 940			1 940
Frais de recherche et développement				-
Concessions, brevets, licences	409 397	6 332		415 729
Autres immobilisations incorporelles	7 839	184		8 023
<b>Amortissements</b>	<b>450 939</b>	<b>108 541</b>	<b>-</b>	<b>559 480</b>
Ecarts d'acquisition	270 541	58 250		328 791
Frais d'établissement	1 940			1 940
Frais de recherche et développement				-
Concessions, brevets, licences	170 984	50 037		221 021
Autres immobilisations incorporelles	7 474	254		7 728
<b>Valeurs nettes</b>	<b>550 736</b>	<b>- 102 025</b>	<b>-</b>	<b>448 711</b>
Ecarts d'acquisition	311 958	- 58 250	-	253 708
Frais d'établissement	-	-	-	-
Frais de recherche et développement	-	-	-	-
Concessions, brevets, licences	238 413	- 43 705	-	194 708
Autres immobilisations incorporelles	365	- 70	-	295

Les écarts d'acquisition portent sur les sociétés suivantes :

	31/12/2014	Augment.	Diminut.	31/12/2015
<b>Valeurs brutes</b>	<b>582 499</b>	<b>0</b>	<b>0</b>	<b>582 499</b>
HYMSO	269 960			269 960
CHAUVEAU	269 578			269 578
GVI	42 961			42 961
<b>Amortissements</b>	<b>270 541</b>	<b>58 250</b>	<b>-</b>	<b>328 791</b>
HYMSO	200 220	26 996		227 216
CHAUVEAU	60 652	26 957		87 609
GVI	9 669	4 297		13 966
				-
<b>Valeurs nettes</b>	<b>311 958</b>	<b>- 58 250</b>	<b>-</b>	<b>253 708</b>
HYMSO	69 740	- 26 996	-	42 744
CHAUVEAU	208 926	- 26 957	-	181 969
GVI	33 292	- 4 297	-	28 995

## 9.2 Immobilisations corporelles

	31/12/2014	Augment.	Diminut.	Transfert ou mouvement de périmètre	31/12/2015
<b>Valeurs brutes</b>	<b>34 700 766</b>	<b>1 631 116</b>	<b>4 380 475</b>	<b>0</b>	<b>31 951 407</b>
Terrains	758 615				758 615
Terrains en CB	76 225				76 225
Constructions	5 768 705	4 567			5 773 272
Constructions en CB	1 219 592				1 219 592
Installations techniques, mat. & out.	1 290 012	43 766	11 208		1 322 570
Install. techniques, mat. & out.en CB	94 050				94 050
Autres immob.corporelles	4 829 397	1 060 877	1 034 750	871 965	5 727 489
Autres immob.corporelles en CB	20 651 674	509 081	3 334 517	861 919	16 964 319
Immobilisations corporelles en cours	12 496	12 825		10 046	15 275
Avances et acomptes					
	<b>Ouverture</b>	<b>Augment.</b>	<b>Diminut.</b>	<b>Transfert ou mouvement de périmètre</b>	<b>31/12/2015</b>
<b>Amortissements</b>	<b>18 313 345</b>	<b>2 585 897</b>	<b>3 889 038</b>	<b>2 269</b>	<b>17 007 935</b>
Terrains	99 739	9 383			109 122
Terrains en CB					
Constructions	3 464 073	206 641			3 670 714
Constructions en CB	665 869	42 055			707 924
Installations techniques, mat. & out.	1 165 242	52 118	5 376	4 128	1 216 112
Install. techniques, mat. & out.en CB	94 049				94 049
Autres immob.corporelles	3 100 253	494 315	574 227	513 539	3 533 880
Autres immob.corporelles en CB	9 724 120	1 781 385	3 309 435	519 936	7 676 134

**GROUPE MJPM HOLDING**  
**COMPTES CONSOLIDES**

	Ouverture	Augment (1)	Diminut.	Transfert ou mouvement de périmètre	31/12/2015
<b>Valeurs nettes</b>	<b>16 387 421</b>	<b>- 954 781</b>	<b>491 437</b>	<b>2 269</b>	<b>14 943 472</b>
Terrains	658 876	- 9 383	-	-	649 493
Terrains en CB	76 225	-	-	-	76 225
Constructions	2 304 632	- 202 074	-	-	2 102 558
Constructions en CB	553 723	- 42 055	-	-	511 668
Installations techniques, mat. & out.	124 770	- 8 352	5 832	- 4 128	106 458
Inst, mat. & out. en CB	1	-	-	-	1
Autres immobilisations corporelles	1 729 144	566 562	460 523	358 426	2 193 609
Autres immo. corp. en CB	10 927 554	- 1 272 304	25 082	- 341 983	9 288 185
Immobilisations corporelles en cours	12 496	12 825	-	- 10 046	15 275
Avances et acomptes	-	-	-	-	-

(1) la colonne correspond à la différence entre les acquisitions de l'exercice et la dotation aux amortissements.

### 9.3 Immobilisations financières

	31/12/2014	Augment.	Diminut.	Transfert ou mouvement de périmètre	31/12/2015
<b>Valeurs brutes</b>	<b>57 010</b>	<b>7 727</b>	<b>2 586</b>	<b>3</b>	<b>62 154</b>
Titres de participations	19 468	7 500			26 968
Créances rattachées à des participations	502				502
Autres immobilisations financières	37 040	227	2 586	3	34 684
Titres mis en équivalence					-
<b>Amortissements</b>	<b>-</b>	<b>-</b>	<b>-</b>	<b>-</b>	<b>-</b>
Titres de participations					-
Créances rattachées à des participations					-
Autres immobilisations financières					-
Titres mis en équivalence					-
<b>Valeurs nettes</b>	<b>57 010</b>	<b>7 727</b>	<b>2 586</b>		<b>62 154</b>
Titres de participations	19 468	7 500	-	-	26 968
Créances rattachées à des participations	502	-	-	-	502
Autres immobilisations financières	37 040	227	2 586	3	34 684
Titres mis en équivalence	-	-	-	-	-

Les immobilisations financières concernent des titres de participation d'établissements financiers et organismes de caution, des dépôts et cautionnements.

## 9.4 Stocks et Encours

Les stocks et en-cours se présentent ainsi :

	31/12/2014	Augment.	Diminut.	Transfert ou mouvement de périmètre	31/12/2015
<b>Valeurs brutes</b>	<b>4 303 380</b>	<b>0</b>	<b>505 695</b>	<b>0</b>	<b>3 797 685</b>
Matières premières	-				-
En cours	74 868		24 068		50 800
Marchandises	4 228 512		481 627		3 746 885
<b>Provisions</b>	<b>27 934</b>	<b>32 582</b>	<b>27 934</b>	<b>-</b>	<b>32 582</b>
Matières premières					-
<del>Produits intermédiaires et finis</del>					
Marchandises	27 934	32 582	27 934		32 582
<b>Valeurs nettes</b>	<b>4 275 446</b>	<b>- 32 582</b>	<b>477 761</b>		<b>3 765 103</b>
Matières premières	-	-	-	-	-
Produits intermédiaires et finis	74 868	-	24 068	-	50 800
Marchandises	4 200 578	- 32 582	453 693	-	3 714 303

### 9.5 Ventilation des créances par échéance

Les créances se décomposent, par échéance, de la manière suivante :

Valeurs brutes	31/12/2015	< 1 an	> 1 an
Avances et acomptes versés		-	
Clients et comptes rattachés	3 518 463	3 518 463	
Créances sociales	20 561	20 561	
Créances fiscales	197 120	197 120	
Créances fiscales IS	243 675	243 675	
Débiteurs divers	553 229	553 229	
Charges constatés d'avances	98 838	98 838	
<b>Sous-Total</b>	<b>4 631 886</b>	<b>4 631 886</b>	-
Impôt différé actif	131 641	131 641	
<b>Total</b>	<b>4 763 527</b>	<b>4 763 527</b>	-

### 9.6 Dépréciation de l'actif circulant

Les dépréciations de l'actifs circulant se décomposent selon :

	31/12/2014	Dotations	Reprises	Mouvement de périmètre	31/12/2015
Clients et comptes rattachées	187 609	30 827	7 125		211 311
Autres créances					
<b>Total</b>	<b>187 609</b>	<b>30 827</b>	<b>7 125</b>	-	<b>211 311</b>

## 9.7 Capitaux propres

### 9.7.1 Composition capital social

	31/12/2015
Nombre d'actions autorisées	2 500
Nombre d'actions émises et entièrement libérées	2 500
Valeur nominale des actions	120
<b>Capital (en euro)</b>	<b>300 000</b>

## 9.8 Provisions pour risques et charges

Les provisions pour risques et charges se décomposent de la manière suivante :

	31/12/2014	Mouvements périmètre	Dotations	Reprises (provisions utilisées)	Reprises (provisions non utilisées)	31/12/2015
Provisions pour litige						-
Provisions autres risques					-	-
Provisions pour pensions	18 308		2 470			20 778
Provisions pour Impôts différés	527 941		18 278	101 238		444 981
Ecart d'acquisition négatif	35 051			35 051		-
<b>Total</b>	<b>581 300</b>	-	<b>20 748</b>	<b>136 289</b>	-	<b>465 759</b>

### 9.9 Emprunts et dettes financières

	31/12/2015	A 1 an au plus	A plus d'1 an et 5 ans au plus	A plus de 5 ans
Emprunts auprès des établissements de crédit	3 132 469	814 233	1 954 917	363 319
Dettes participation des salariés	7 029	7 029		
Dettes sur locations financières	9 503 090	1 830 416	6 011 746	1 660 928
Emprunts et dettes financières divers	50 885	50 885		
Concours bancaires courants	634 646	634 646		
Intérêts Courus	6 858	6 858		
<b>Total</b>	<b>13 334 977</b>	<b>3 344 067</b>	<b>7 966 663</b>	<b>2 024 247</b>

### 9.10 Passifs circulants

	31/12/2015	< 1 an	> 1 an
Dettes Fournisseurs	2 894 485	2 894 485	
Avances et acomptes sur cde	12 673	12 673	
Dettes sociales et fiscales	1 242 076	1 242 076	
Comptes courants créditeurs	235 491	235 491	
Autres dettes	42 540	42 540	
Dettes fiscales IS	42 080	42 080	
Comptes de régularisation	63 062	63 062	
<b>Total</b>	<b>4 532 407</b>	<b>4 532 407</b>	<b>-</b>

### **9.11 Chiffre d'affaires**

La répartition du chiffre d'affaire par secteurs d'activité est la suivante :

	<b>31/12/2015</b>
<b>Pôle vente</b>	28 219 192
<b>Pôle location</b>	3 973 645
<b>Total</b>	<b>32 192 837</b>

### **9.12 Effectif**

L'effectif moyen du groupe est de 133 personnes.

---

---

---

**9.13 Dotations aux amortissements et aux provisions**

	31/12/2015	31/12/2014
Dotations aux amortissements		
- des immobilisations incorporelles	50 291	87 736
- des immobilisations corporelles	786 044	757 784
- des biens pris en location	1 823 441	1 942 061
Dotations aux provisions		
- pour dépréciations des immobilisations		
- pour dépréciations des actifs circulant	63 410	87 798
- pour risques et charges		
<b>Total</b>	<b>2 723 186</b>	<b>2 875 379</b>

**9.14 Résultat financier**

	31/12/2015	31/12/2014
<b>Produits financiers</b>		
Revenus des autres créances	-	-
Produits de participation	22	134
Produits nets sur cessions VMP		
Autres produits financiers	19 790	18 938
Reprises sur provisions	19 812	19 072
<b>Charges financières</b>		
Intérêts et charges financières	160 010	197 569
Intérêts et charges financières sur CB	391 523	415 436
Dotations aux provisions		
Autres charges financières		-
	551 533	613 005
<b>Résultat financier</b>	- 531 721	- 593 933

### 9.15 Résultat exceptionnel

	31/12/2015	31/12/2014
<b>Produits exceptionnels</b>		
Produits exceptionnels sur opération de gestion	19 716	18 403
Produits exceptionnels sur exercices antérieurs	7	1 933
Produits exceptionnels sur opération en capital	596 955	473 575
Reprises provisions et transfert de charges	35 051	35 680
Subventions virées au compte de résultat		-
Autres produits exceptionnels	3 090	3 810
	654 819	533 401
<b>Charges exceptionnelles</b>		
Charges exceptionnelles sur opération de gestion	27 952	100 904
Charges exceptionnelles sur exercices antérieurs	4	-
Charges exceptionnelles sur opération en capital	491 614	271 826
Dotations aux provisions	2 470	507
Autres charges exceptionnelles	226	-
	522 266	372 223
<b>Résultat exceptionnel</b>	<b>132 553</b>	<b>161 178</b>

## 9.16 Impôts sur les sociétés

### 9.16.1 Analyse de l'impôt sur les sociétés

L'impôt sur les sociétés s'analyse de la façon suivante

	31/12/2015	31/12/2014
Impôts exigible	110 146	134 054
Charges d'impôts différés	37 988	34 295
<b>Impôts sur les résultats</b>	<b>148 134</b>	<b>99 759</b>

### 9.16.2 Preuve d'impôts

	31/12/2015	31/12/2014
Résultat net des sociétés intégrées	829 309	896 434
Impôts sur les comptes sociaux	110 146	134 054
Impôts différés	37 988	34 295
	<i>148 134</i>	<i>99 759</i>
Résultat avant IS	977 443	996 193
Impôt théorique à 33.33%	325 814	332 064
Décalage permanent d'impôts	61 378	64 227
Déficits non activés ou imputations déficits	- 20 861	- 76 681
Reprise écart d'acquisition	- 11 682	- 11 682
Crédit d'impôts et autres	- 206 515	- 208 169
	<b>148 134</b>	<b>99 759</b>

**9.17 Evénements postérieurs à la clôture**

Aucun événement n'est à signaler.

**9.18 Engagements hors bilan**

**9.18.1 Engagements donnés**

La société est caution solidaire des contrats de sa filiale Servi-Truck, notamment avec la société de produits pétroliers STELA afin de garantir les créances et le crédit-bail immobilier en cours au 31/12/2015.

- Fournisseur STELA .....	55 000 €
Total .....	55 000 €

**MJPM Holding**

La société est caution solidaire des emprunts de sa filiale SAUBIMMO à hauteur de 236 K€ pour les travaux relatifs à l'établissement de Castelculier.

La société s'est portée caution indivisible de sa filiale SAUBIMMO pour un emprunt souscrit à la BPO à hauteur de 45 929€

La société s'est portée caution solidaire et indivisible sur l'emprunt de la société SAUBIMMO souscrit auprès du Crédit Agricole pour un montant en principal de 52 487 € plus intérêts, commissions et frais accessoires.

La société s'est portée caution solidaire et indivisible sur l'emprunt de la société SAUBIMMO souscrit auprès du Crédit Agricole pour un montant en principal de 22 876 € plus intérêts, commissions et frais accessoires.

La société est caution solidaire d'un crédit de trésorerie auprès de la BNP de la société SAUBEAU, filiale de SAUBIMMO, à hauteur de 460 K€.

La société est caution solidaire d'un crédit de trésorerie auprès du BPACA de la société SAUBEAU, filiale de SAUBIMMO, à hauteur de 500 K€.

La société s'est portée caution solidaire d'un crédit de trésorerie auprès du CIC de la société SAUBEAU filiale de SAUBIMMO, à hauteur de 300K€, intérêts, commissions et frais accessoires en plus.

La société s'est portée caution d'un emprunt BPO de sa filiale la SAS 2 JPR, à hauteur de 412 500 €.

La société s'est portée caution solidaire et indivisible sur l'emprunt souscrit par la SARL LOCAMID auprès de la BPO à hauteur de 455 448 € (principal et intérêts inclus).

**SAUBEAU**

- A la société LOCAMID

<b>ENGAGEMENTS DONNEES</b>	<b>MONTANT</b>
Caution s/emprunts Locamid (enveloppes globale)	762 245
Engagements de reprises de véhicules	1 006 536
<b>TOTAL</b>	<b>1 768 781</b>

- A des clients : engagements de reprises de véhicules par un montant de 276 600 €.

- La société a consenti des abandons de créance à la société SERVITRUCK SAS pour un montant de 969 886 € TTC sous la condition résolutoire du retour à meilleure fortune.  
La meilleure fortune s'entend de la reconstitution par la société d'un montant de capitaux propres au moins égal au capital social actuel.

Cette condition ayant été réalisée, la société a constaté en produits exceptionnels la somme de 85 955 €

- La société s'est portée caution solidaire d'un emprunt de la Société SAUBIMMO SAS auprès de la Banque Populaire, à hauteur de 24 906 €.

**LOCAMID**

<b>EMPRUNT BPO</b>	<b>GARANTIES</b>	<b>CAPITAL DÛ TOTAL</b>
	✓ Gage sur les véhicules	931 759
	<b>TOTAL</b>	<b>931 759</b>

**SERVITRUCK**

La société a bénéficié d'abandons de créance de la part de la société SAUBEAU SAS pour un montant de 969 886 € TTC sous la condition résolutoire du retour à meilleure fortune.

La meilleure fortune s'entend de la reconstitution par la société d'un montant de capitaux propres au moins égal au capital social actuel.

Cette condition ayant été réalisée, le remboursement s'effectue par dixième chaque année.  
La société a constaté, au 31/12/2015, une charge exceptionnelle de 85 955 € HT.

**SAUBIMMO**

	Garanties	Capital dû
Emprunt CA	Hypothèques de 1 <sup>er</sup> rang sur les immeubles et terrain de Castelculier	63 875
Emprunt BNP	Hypothèques de 1 <sup>er</sup> rang sur les immeubles et terrain de Castelculier	77 819
Emprunt BPO	Hypothèques de 1 <sup>er</sup> rang sur les immeubles et terrain de Castelculier	69 573
Emprunt CCSSO	Hypothèques de 1 <sup>er</sup> rang sur les immeubles et terrain de Castelculier	149 737

La société SAUBIMMO SAS s'est portée caution solidaire pour la souscription de crédits court terme (crédit trésorerie+facilité de caisse) de sa filiale SAUBEAU SAS à hauteur de 1 144 K€.

La société SAUBIMMO SAS s'est portée caution solidaire pour la souscription d'un crédit de trésorerie par sa filiale SAUBEAU SAS auprès du CIC pour un montant de 300 000€, intérêts, commissions et frais accessoires en plus.

**2JPR SAS**

La société MJPM Holding s'est portée caution pour l'emprunt de la BPO, à hauteur de 412 500 €.

La société 2JPR s'est portée caution pour le billet de Trésorerie souscrit par la Société HYMSO auprès du Crédit Agricole d'Aquitaine pour un montant de 300 000 €.

**9.18.2 Engagements reçus**

NEANT

**9.19 Honoraires des commissaires aux comptes**

	<b>KPMG</b>	<b>FIDUCIE</b>	<b>EXPERTYS</b>
Honoraires facturés au titre de la mission de contrôle	59 154,00	4 100,00	3 600,00
Honoraires facturés au titre des conseils et prestations			
Honoraires Totaux	59 154,00	4 100,00	3 600,00