

RCS : EVRY  
Code greffe : 7801

Documents comptables

REGISTRE DU COMMERCE ET DES SOCIETES

**Le greffier du tribunal de commerce de EVRY atteste l'exactitude des informations transmises ci-après**

Nature du document : Documents comptables (B-S)

Numéro de gestion : 2008 B 03771  
Numéro SIREN : 509 223 236  
Nom ou dénomination : 2 DT

Ce dépôt a été enregistré le 03/06/2020 sous le numéro de dépôt 4085

# Greffe du tribunal de commerce d'Evry



## Documents comptables déposés en annexe du RCS

Dépôt :

Date de dépôt : 03/06/2020

Numéro de dépôt : 2020/4085

Déposant :


Nom/dénomination : 2 DT

Forme juridique : Société par actions simplifiée

N° SIREN : 509 223 236

N° gestion : 2008 B 03771





**2 DT**

SOCIETE PAR ACTIONS SIMPLIFIEE  
AU CAPITAL DE 4 400 EUROS

SIEGE SOCIAL : 51, rue des Mares – 91530 SAINT-CHERON  
509 223 236 RCS EVRY

><

**ASSEMBLEE GENERALE ORDINAIRE ANNUELLE  
EN DATE DU 28 FEVRIER 2020**

Résolution d'affectation du résultat de l'exercice clos le 31 AOUT 2019  
proposée par le Président et adoptée par l'Assemblée Générale

**DEUXIEME RESOLUTION**

L'Assemblée Générale approuve la proposition du Président et décide d'affecter le bénéfice de l'exercice clos le 31 AOUT 2019 s'élevant à 69 017.42 EUROS de la manière suivante :

**Origine du résultat à affecter**

- Résultat de l'exercice écoulé	69 017.42 EUROS
- Prélèvement sur la Réserve légale qui se trouve ainsi ramenée de 1 000 € à 440 € soit 10% du capital social	560.00 EUROS
	<hr/>
<b>Total =</b>	<b>69 577.42 EUROS</b>

**Affectation du résultat**

- En totalité au compte « Autres Réserves » qui se trouve ainsi porté de 405 147.65 EUROS à 474 725.07 EUROS	69 577.42 EUROS
	<hr/>
<b>Total =</b>	<b>69 577.42 EUROS</b>

Conformément à la loi, l'Assemblée Générale prend acte qu'il n'a été procédé à aucune distribution de dividendes au titre des trois exercices précédents.

Cette résolution est ADOPTÉE à l'unanimité des voix des associés.

**POUR COPIE CERTIFIÉE CONFORME**

**S.A.S 2DT**

51, rue des Mares

~~91530 SAINT-CHERON~~

Tél. 01 64 56 33 90

**LE PRESIDENT**  
Sébastien TREARD





**CERTIFIE CONFORME  
A L'ORIGINAL**

**SAS 2DT**

51, Rue des Mares  
91530 ST CHERON  
Exercice clos le : 31 août 2019


Société d'expertise comptable  
inscrite au tableau de l'Ordre de Paris  
et à la Compagnie des  
commissaires aux comptes de Versailles

78 rue de Chatenay  
CS8080002 - 92160 Antony

Tél : 01 42 37 19 19

Fax : 01 42 37 13 83

email : [info@gsletcompagnie.fr](mailto:info@gsletcompagnie.fr)



# BILAN - ACTIF

SAS 2DT

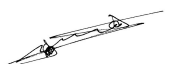
Du 01/09/2018 au 31/08/2019

ACTIF	Valeurs nettes au	Valeurs nettes au	Variation	
	31/08/19	31/08/18	en valeur	en %
Capital souscrit non appelé				
<b>ACTIF IMMOBILISÉ</b>				
Immobilisations incorporelles				
Frais d'établissement				
Frais de développement				
Concessions, brevets et droits similaires				
Fonds commercial (1)				
Autres immobilisations incorporelles				
Immobilisations incorporelles en cours				
Avances et acomptes				
Immobilisations corporelles				
Terrains				
Constructions				
Installations tech., matériel et outillag. indus				
Autres immobilisations corporelles				
Immobilisations corporelles en cours				
Avances et acomptes				
Immobilisations financières (2)				
Participations	1 049 624.00	1 049 624.00		
Créances rattachées à des participations				
Titres immobilisés/activité de portefeuille				
Autres titres immobilisés				
Prêts				
Autres immobilisations financières				
<b>TOTAL ACTIF IMMOBILISÉ</b>	<b>1 049 624.00</b>	<b>1 049 624.00</b>		
<b>ACTIF CIRCULANT</b>				
Stocks et en-cours				
Matières premières et autres approv.				
En cours de production (biens et services)				
Produits intermédiaires et finis				
Marchandises				
Avances et acomptes versés sur commandes				
Créances (3)				
Créances clients et comptes rattachés (3)	54 000.00	32 000.04	21 999.96	68.75
Autres (3)	126 066.40	200 992.00	-74 925.60	-37.28
Capital souscrit - appelé non versé				
Valeurs mobilières de placement				
Actions propres				
Autres titres	300.00	300.00		
Instruments de trésorerie				
Disponibilités	18 999.14	9 665.62	9 333.52	96.56
Charges constatées d'avance(3)	50.00	50.00		
<b>TOTAL ACTIF CIRCULANT</b>	<b>199 415.54</b>	<b>243 007.66</b>	<b>-43 592.12</b>	<b>-17.94</b>
Charges à répartir sur plusieurs exercices				
Primes remboursement des emprunts				
Ecarts de conversion actif				
<b>TOTAL ACTIF GÉNÉRAL</b>	<b>1 249 039.54</b>	<b>1 292 631.66</b>	<b>-43 592.12</b>	<b>-3.37</b>

(1) Dont droit au bail

(2) Dont à moins d'un an (brut)

(3) Dont à plus d'un an (brut)

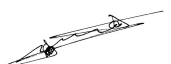


# BILAN - PASSIF

SAS 2DT

Du 01/09/2018 au 31/08/2019

PASSIF	Valeurs au 31/08/19	Valeurs au 31/08/18	Variation	
			en valeur	en %
<b>CAPITAUX PROPRES</b>				
Capital ( dont versé : 4 400.00 )	4 400.00	4 400.00		
Primes d'émission, de fusion, d'apport				
Écarts de réévaluation				
Écart d'équivalence				
Réserves				
Réserve légale	1 000.00	1 000.00		
Réerves statutaires ou contractuelles				
Réerves réglementées				
Autres réserves	405 147.65	206 763.69	198 383.96	95.95
Report à nouveau				
Résultat de l'exercice (bénéfice ou perte)	69 017.42	198 383.96	-129 366.54	-65.21
<b>SITUATION NETTE</b>	<b>479 565.07</b>	<b>410 547.65</b>	<b>69 017.42</b>	<b>16.81</b>
Subventions d'investissement				
Provisions réglementées				
<b>TOTAL CAPITAUX PROPRES</b>	<b>479 565.07</b>	<b>410 547.65</b>	<b>69 017.42</b>	<b>16.81</b>
<b>AUTRES FONDS PROPRES</b>				
Produit des émissions de titres participatifs				
Avances conditionnées				
<b>TOTAL AUTRES FONDS PROPRES</b>				
<b>PROVISIONS</b>				
Provisions pour risques				
Provisions pour charges				
<b>TOTAL PROVISIONS</b>				
<b>DETTES (1)</b>				
Emprunts obligataires convertibles				
Autres emprunts obligataires				
Empr. et dettes aup. des établiss. de crédit (2)	267 393.36	311 958.83	-44 565.47	-14.29
Emprunts et dettes financières diverses (3)	450 722.05	518 875.00	-68 152.95	-13.13
Avances et acptes recus sur cdes en cours				
Dettes fournisseurs et comptes rattachés	5 257.66	5 196.00	61.66	1.19
Dettes fiscales et sociales	46 101.40	46 054.18	47.22	0.10
Dettes immobilisations et comptes rattachés				
Autres dettes				
Instruments de trésorerie				
Produits constatés d'avance				
<b>TOTAL DETTES</b>	<b>769 474.47</b>	<b>882 084.01</b>	<b>-112 609.54</b>	<b>-12.77</b>
Ecarts de conversion passif				
<b>TOTAL PASSIF GÉNÉRAL</b>	<b>1 249 039.54</b>	<b>1 292 631.66</b>	<b>-43 592.12</b>	<b>-3.37</b>
(1) Dont à plus d'un an	222 142.85	266 572.00		
(1) Dont à moins d'un an	547 331.62	615 512.00		
(2) Dont concours bancaires courants et soldes crédit. de banques				
(3) Dont emprunts participatifs				



# COMPTE DE RÉSULTAT

SAS 2DT

Du 01/09/2018 au 31/08/2019

	Du 01/09/18 Au 31/08/19		Du 01/09/17 Au 31/08/18		Variation	
		% CA		% CA	en valeur	en %
<b>Produits d'exploitation (1)</b>						
Ventes de marchandises						
Production vendue (biens et services)	270 000.00	100.00	250 000.00	100.00	20 000.00	8.00
<b>Montant net du chiffre d'affaires</b>	<b>270 000.00</b>	<b>100.00</b>	<b>250 000.00</b>	<b>100.00</b>	<b>20 000.00</b>	<b>8.00</b>
Production stockée						
Production immobilisée						
Subventions d'exploitation						
Reprises sur provisions (et amortissements), transferts de charges						
Autres produits	8.09		13.28	0.01	-5.19	-39.08
<b>TOTAL DES PRODUITS D'EXPLOITATION</b>	<b>270 008.09</b>	<b>100.00</b>	<b>250 013.28</b>	<b>100.01</b>	<b>19 994.81</b>	<b>8.00</b>
<b>Charges d'exploitation (2)</b>						
Achats de marchandises						
Variation de stocks						
Achats de matières premières et autres approvisionnements						
Variation de stocks						
Autres achats et charges externes	11 778.33	4.36	16 131.47	6.45	-4 353.14	-26.99
Impôts, taxes et versements assimilés	2 436.02	0.90	2 724.35	1.09	-288.33	-10.58
Salaires et traitements	148 292.94	54.92	143 933.36	57.57	4 359.58	3.03
Charges sociales	74 753.81	27.69	73 086.00	29.23	1 667.81	2.28
Dot. aux amortissements et dépréciations						
Sur immobilisations : dot. aux amorts						
Sur immobilisations : dot. aux dépréc.						
Sur actif circulant : dot. aux dépréc.						
Dotations aux provisions						
Autres charges	11.34		3.69		7.65	207.32
<b>TOTAL DES CHARGES D'EXPLOITATION</b>	<b>237 272.44</b>	<b>87.88</b>	<b>235 878.87</b>	<b>94.35</b>	<b>1 393.57</b>	<b>0.59</b>
<b>RÉSULTAT D'EXPLOITATION</b>	<b>32 735.65</b>	<b>12.12</b>	<b>14 134.41</b>	<b>5.65</b>	<b>18 601.24</b>	<b>131.60</b>
<b>Quotes-parts de résultat sur opérations faites en commun</b>						
Bénéfice ou perte transférée						
Perte ou bénéfice transféré						

(1) Dont produits afférents à des exercices antérieurs  
(2) Dont charges afférentes à des exercices antérieurs

ISACOMPTA CONNECT - Fiscal - GAN -

Mission de présentation des comptes annuels - Voir l'attestation du professionnel de l'expertise comptable

7/59



# COMPTE DE RÉSULTAT

SAS 2DT

Du 01/09/2018 au 31/08/2019

	Du 01/09/18 Au 31/08/19		Du 01/09/17 Au 31/08/18		Variation	
		% CA		% CA	en valeur	en %
<b>Produits financiers</b>						
De participation (3)	50 000.00	18.52	200 000.00	80.00	-150 000.00	-75.00
Autres valeurs mob. créances d'actif immo. (3)						
Autres intérêts et produits assimilés (3)						
Reprises sur prov., dépréciations, transferts						
Différences positives de change						
Produits nets sur cession de valeurs mobilières de placement						
<b>TOTAL DES PRODUITS FINANCIERS</b>	<b>50 000.00</b>	<b>18.52</b>	<b>200 000.00</b>	<b>80.00</b>	<b>-150 000.00</b>	<b>-75.00</b>
<b>Charges financières</b>						
Dot. amortissements, dépréc., prov.						
Intérêts et charges assimilées (4)	11 995.23	4.44	15 750.45	6.30	-3 755.22	-23.84
Différences négatives de change						
Charges sur cession de valeurs mobilières de placement						
<b>TOTAL DES CHARGES FINANCIÈRES</b>	<b>11 995.23</b>	<b>4.44</b>	<b>15 750.45</b>	<b>6.30</b>	<b>-3 755.22</b>	<b>-23.84</b>
<b>RÉSULTAT FINANCIER</b>	<b>38 004.77</b>	<b>14.08</b>	<b>184 249.55</b>	<b>73.70</b>	<b>-146 244.78</b>	<b>-79.37</b>
<b>RÉSULTAT COURANT avant impôts</b>	<b>70 740.42</b>	<b>26.20</b>	<b>198 383.96</b>	<b>79.35</b>	<b>-127 643.54</b>	<b>-64.34</b>
<b>Produits exceptionnels</b>						
Sur opérations de gestion						
Sur opérations en capital						
Reprises sur provisions, dépréciations, transfert de charges						
<b>TOTAL DES PRODUITS EXCEPTIONNELS</b>						
<b>Charges exceptionnelles</b>						
Sur opérations de gestion						
Sur opérations en capital						
Dot. amortissements, dépréciations, prov.						
<b>TOTAL DES CHARGES EXCEPTIONNELLES</b>						
<b>RESULTAT EXCEPTIONNEL</b>						
Participation des salariés aux résultats						
Impôt sur les bénéfices	1 723.00	0.64			1 723.00	
<b>TOTAL DES PRODUITS</b>	<b>320 008.09</b>	<b>118.52</b>	<b>450 013.28</b>	<b>180.01</b>	<b>-130 005.19</b>	<b>-28.89</b>
<b>TOTAL DES CHARGES</b>	<b>250 990.67</b>	<b>92.96</b>	<b>251 629.32</b>	<b>100.65</b>	<b>-638.65</b>	<b>-0.25</b>
<b>Bénéfice ou Perte</b>	<b>69 017.42</b>	<b>25.56</b>	<b>198 383.96</b>	<b>79.35</b>	<b>-129 366.54</b>	<b>-65.21</b>

(3) Dont produits concernant les entités liées

(4) Dont intérêts concernant les entités liées

ISACOMPTA CONNECT - Fiscal - GAN -

Mission de présentation des comptes annuels - Voir l'attestation du professionnel de l'expertise comptable

8/59

Pour copie certifiée conforme délivrée le 03/06/2020

Page 7 sur 7

