

RCS : EVRY

Code greffe : 7801

Documents comptables

REGISTRE DU COMMERCE ET DES SOCIETES

Le greffier du tribunal de commerce de EVRY atteste l'exactitude des informations transmises ci-après

Nature du document : Documents comptables (B-S)

Numéro de gestion : 2008 B 03771

Numéro SIREN : 509 223 236

Nom ou dénomination : 2 DT


Ce dépôt a été enregistré le 08/06/2018 sous le numéro de dépôt 4683

**CERTIFIE CONFORME
A L'ORIGINAL**

2 DT

SOCIETE PAR ACTIONS SIMPLIFIEE
AU CAPITAL DE 4 400 EUROS

SIEGE SOCIAL : 51, rue des Mares – 91530 SAINT-CHERON
509 223 236 RCS EVRY



**ASSEMBLEE GENERALE ORDINAIRE ANNUELLE
EN DATE DU 28 FEVRIER 2018**

Résolution d'affectation du résultat de l'exercice clos le 31 AOUT 2017
proposée par le Président et adoptée par l'Assemblée Générale

DEUXIEME RESOLUTION

L'Assemblée Générale approuve la proposition du Président et décide d'affecter le bénéfice de l'exercice clos le 31 AOUT 2017 s'élevant à 9 242.06 EUROS de la manière suivante :

Origine du résultat à affecter

| | |
|---------------------------------|-----------------------|
| - Résultat de l'exercice écoulé | 9 242.06 EUROS |
| | <hr/> |
| Total = | 9 242.06 EUROS |

Affectation du résultat

| | |
|--|-----------------------|
| - En totalité au compte « Autres Réserves » qui se trouve ainsi porté de 1 022 121.63 EUROS à 1 031 363.69 EUROS | 9 242.06 EUROS |
| | <hr/> |
| Total = | 9 242.06 EUROS |

Conformément à la loi, l'Assemblée Générale prend acte qu'il n'a été procédé à aucune distribution de dividendes au titre des trois exercices précédents.

Cette résolution est **ADOPTEE** à l'unanimité des voix des associés.

POUR COPIE CERTIFIEE CONFORME

S.A.S 2DT

51, rue des Mares
~~91530 SAINT-CHERON~~
Tél 01 64 56 33 90

LE PRESIDENT
Sébastien TREARD



**CERTIFIE CONFORME
A L'ORIGINAL**

SAS 2DT

51, Rue des Mares
91530 ST CHERON
Exercice clos le : 31 août 2017

Société d'expertise comptable
inscrite au tableau de l'Ordre de Paris
et à la Compagnie des
commissaires aux comptes de Versailles

78 rue de Chatenay
CS8080002 - 92160 Antony

Tél : 01 42 37 19 19

Fax : 01 42 37 13 83

email : info@gsletcompagnie.fr

BILAN - ACTIF

SAS 2DT

Du 01/09/2016 au 31/08/2017

| ACTIF | Valeurs nettes au | Valeurs nettes au | Variation | |
|--|---------------------|---------------------|------------------|------------|
| | 31/08/17 | 31/08/16 | en valeur | en % |
| Capital souscrit non appelé | | | | |
| ACTIF IMMOBILISÉ | | | | |
| Immobilisations incorporelles | | | | |
| Frais d'établissement | | | | |
| Frais de développement | | | | |
| Concessions, brevets et droits similaires | | | | |
| Fonds commercial (1) | | | | |
| Autres immobilisations incorporelles | | | | |
| Immobilisations incorporelles en cours | | | | |
| Avances et acomptes | | | | |
| Immobilisations corporelles | | | | |
| Terrains | | | | |
| Constructions | | | | |
| Installations tech., matériel et outillag. indus | | | | |
| Autres immobilisations corporelles | | | | |
| Immobilisations corporelles en cours | | | | |
| Avances et acomptes | | | | |
| Immobilisations financières (2) | | | | |
| Participations | 1 049 624.00 | 1 052 624.00 | -3 000.00 | |
| Créances rattachées à des participations | | | | |
| Titres immobilisés/activité de portefeuille | | | | |
| Autres titres immobilisés | | | | |
| Prêts | | | | |
| Autres immobilisations financières | | | | |
| TOTAL ACTIF IMMOBILISÉ | 1 049 624.00 | 1 052 624.00 | -3 000.00 | |
| ACTIF CIRCULANT | | | | |
| Stocks et en-cours | | | | |
| Matières premières et autres approv. | | | | |
| En cours de production (biens et services) | | | | |
| Produits intermédiaires et finis | | | | |
| Marchandises | | | | |
| Avances et acomptes versés sur commandes | | | | |
| Créances (3) | | | | |
| Créances clients et comptes rattachés (3) | 24 999.60 | | 24 999.60 | |
| Autres (3) | 1 200.00 | 448.00 | 752.00 | 168 |
| Capital souscrit - appelé non versé | | | | |
| Valeurs mobilières de placement | | | | |
| Actions propres | | | | |
| Autres titres | 300.00 | 300.00 | | |
| Instruments de trésorerie | | | | |
| Disponibilités | 11 069.72 | 17 111.14 | -6 041.42 | -35 |
| Charges constatées d'avance(3) | 50.00 | 50.00 | | |
| TOTAL ACTIF CIRCULANT | 37 619.32 | 17 909.14 | 19 710.18 | 110 |
| Charges à répartir sur plusieurs exercices | | | | |
| Primes remboursement des emprunts | | | | |
| Ecarts de conversion actif | | | | |
| TOTAL ACTIF GÉNÉRAL | 1 087 243.32 | 1 070 533.14 | 16 710.18 | 2 |

(1) Dont droit au bail

(2) Dont à moins d'un an (brut)

(3) Dont à plus d'un an (brut)

BILAN - PASSIF

SAS 2DT

Du 01/09/2016 au 31/08/2017

| PASSIF | Valeurs au | Valeurs au | Variation | |
|---|---------------------|---------------------|------------------|-----------|
| | 31/08/17 | 31/08/16 | en valeur | en % |
| CAPITAUX PROPRES | | | | |
| Capital (dont versé : 10 000.00) | 10 000.00 | 10 000.00 | | |
| Primes d'émission, de fusion, d'apport | | | | |
| Écarts de réévaluation | | | | |
| Écart d'équivalence | | | | |
| Réserves | | | | |
| Réserve légale | 1 000.00 | 1 000.00 | | |
| Réserves statutaires ou contractuelles | | | | |
| Réserves réglementées | | | | |
| Autres réserves | 1 022 121.63 | 872 232.43 | 149 889.20 | 17 |
| Report à nouveau | | | | |
| Résultat de l'exercice (bénéfice ou perte) | 9 242.06 | 149 889.20 | -140 647.14 | -94 |
| SITUATION NETTE | 1 042 363.69 | 1 033 121.63 | 9 242.06 | 1 |
| Subventions d'investissement | | | | |
| Provisions réglementées | | | | |
| TOTAL CAPITAUX PROPRES | 1 042 363.69 | 1 033 121.63 | 9 242.06 | 1 |
| AUTRES FONDS PROPRES | | | | |
| Produit des émissions de titres participatifs | | | | |
| Avances conditionnées | | | | |
| TOTAL AUTRES FONDS PROPRES | | | | |
| PROVISIONS | | | | |
| Provisions pour risques | | | | |
| Provisions pour charges | | | | |
| TOTAL PROVISIONS | | | | |
| DETTES (1) | | | | |
| Emprunts obligataires convertibles | | | | |
| Autres emprunts obligataires | | | | |
| Empr. et dettes aup. des établiss. de crédit (2) | | | | |
| Emprunts et dettes financières diverses (3) | | 672.95 | -672.95 | -100 |
| Avances et acptes recus sur cdes en cours | | | | |
| Dettes fournisseurs et comptes rattachés | 4 753.51 | 2 688.00 | 2 065.51 | 77 |
| Dettes fiscales et sociales | 40 126.12 | 34 050.56 | 6 075.56 | 18 |
| Dettes immobilisations et comptes rattachés | | | | |
| Autres dettes | | | | |
| Instruments de trésorerie | | | | |
| Produits constatés d'avance | | | | |
| TOTAL DETTES | 44 879.63 | 37 411.51 | 7 468.12 | 20 |
| Ecarts de conversion passif | | | | |
| TOTAL PASSIF GÉNÉRAL | 1 087 243.32 | 1 070 533.14 | 16 710.18 | 2 |
| (1) Dont à plus d'un an | | | | |
| (1) Dont à moins d'un an | 44 879.63 | 37 412.00 | | |
| (2) Dont concours bancaires courants et soldes crédit. de banques | | | | |
| (3) Dont emprunts participatifs | | | | |

COMPTE DE RÉSULTAT

SAS 2DT

Du 01/09/2016 au 31/08/2017

| | Du 01/09/16 Au 31/08/17 | % CA | Du 01/09/15 Au 31/08/16 | % CA | Variation en valeur | en % |
|--|----------------------------|------------|----------------------------|------------|------------------------|------------|
| Produits d'exploitation (1) | | | | | | |
| Ventes de marchandises | | | | | | |
| Production vendue (biens et services) | 250 000.00 | 100 | 249 912.00 | 100 | 88.00 | |
| Montant net du chiffre d'affaires | 250 000.00 | 100 | 249 912.00 | 100 | 88.00 | |
| Production stockée | | | | | | |
| Production immobilisée | | | | | | |
| Subventions d'exploitation | | | | | | |
| Reprises sur provisions (et amortissements), transferts de charges | | | | | | |
| Autres produits | 6.71 | | 4.90 | | 1.81 | 37 |
| TOTAL DES PRODUITS D'EXPLOITATION | 250 006.71 | 100 | 249 916.90 | 100 | 89.81 | |
| Charges d'exploitation (2) | | | | | | |
| Achats de marchandises | | | | | | |
| Variation de stocks | | | | | | |
| Achats de matières premières et autres approvisionnements | | | | | | |
| Variation de stocks | | | | | | |
| Autres achats et charges externes | 22 364.82 | 9 | 8 938.59 | 4 | 13 426.23 | 150 |
| Impôts, taxes et versements assimilés | 2 253.41 | 1 | 1 736.70 | 1 | 516.71 | 30 |
| Salaires et traitements | 142 592.64 | 57 | 144 551.86 | 58 | -1 959.22 | -1 |
| Charges sociales | 70 362.23 | 28 | 72 953.93 | 29 | -2 591.70 | -4 |
| Dot. aux amortissements et dépréciations | | | | | | |
| Sur immobilisations : dot. aux amorts | | | | | | |
| Sur immobilisations : dot. aux dépréc. | | | | | | |
| Sur actif circulant : dot. aux dépréc. | | | | | | |
| Dotations aux provisions | | | | | | |
| Autres charges | 53.35 | | 6.08 | | 47.27 | 777 |
| TOTAL DES CHARGES D'EXPLOITATION | 237 626.45 | 95 | 228 187.16 | 91 | 9 439.29 | 4 |
| RÉSULTAT D'EXPLOITATION | 12 380.26 | 5 | 21 729.74 | 9 | -9 349.48 | -43 |
| Quotes-parts de résultat sur opérations faites en commun | | | | | | |
| Bénéfice ou perte transférée | | | | | | |
| Perte ou bénéfice transféré | | | | | | |

(1) Dont produits afférents à des exercices antérieurs

(2) Dont charges afférentes à des exercices antérieurs

COMPTE DE RÉSULTAT

SAS 2DT

Du 01/09/2016 au 31/08/2017

| | Du 01/09/16 Au 31/08/17 | % CA | Du 01/09/15 Au 31/08/16 | % CA | Variation en valeur | en % |
|--|----------------------------|------------|----------------------------|------------|------------------------|-------------|
| Produits financiers | | | | | | |
| De participation (3) | 4.80 | | 130 000.00 | 52 | -129 995.20 | -100 |
| Autres valeurs mob. créances d'actif immo. (3) | | | | | | |
| Autres intérêts et produits assimilés (3) | | | 5.40 | | -5.40 | -100 |
| Reprises sur prov., dépréciations, transferts | | | | | | |
| Différences positives de change | | | | | | |
| Produits nets sur cession de valeurs mobilières de placement | | | | | | |
| TOTAL DES PRODUITS FINANCIERS | 4.80 | | 130 005.40 | 52 | -130 000.60 | -100 |
| Charges financières | | | | | | |
| Dot. amortissements, dépréc., prov. | | | | | | |
| Intérêts et charges assimilées (4) | | | 1 845.94 | 1 | -1 845.94 | -100 |
| Différences négatives de change | | | | | | |
| Charges sur cession de valeurs mobilières de placement | | | | | | |
| TOTAL DES CHARGES FINANCIÈRES | | | 1 845.94 | 1 | -1 845.94 | -100 |
| RÉSULTAT FINANCIER | 4.80 | | 128 159.46 | 51 | -128 154.66 | -100 |
| RÉSULTAT COURANT avant impôts | 12 385.06 | 5 | 149 889.20 | 60 | -137 504.14 | -92 |
| Produits exceptionnels | | | | | | |
| Sur opérations de gestion | | | | | | |
| Sur opérations en capital | | | | | | |
| Reprises sur provisions, dépréciations, transfert de charges | | | | | | |
| TOTAL DES PRODUITS EXCEPTIONNELS | | | | | | |
| Charges exceptionnelles | | | | | | |
| Sur opérations de gestion | 143.00 | | | | 143.00 | |
| Sur opérations en capital | 3 000.00 | 1 | | | 3 000.00 | |
| Dot. amortissements, dépréciations, prov. | | | | | | |
| TOTAL DES CHARGES EXCEPTIONNELLES | 3 143.00 | 1 | | | 3 143.00 | |
| RESULTAT EXCEPTIONNEL | -3 143.00 | -1 | | | -3 143.00 | |
| Participation des salariés aux résultats | | | | | | |
| Impôt sur les bénéfices | | | | | | |
| TOTAL DES PRODUITS | 250 011.51 | 100 | 379 922.30 | 152 | -129 910.79 | -34 |
| TOTAL DES CHARGES | 240 769.45 | 96 | 230 033.10 | 92 | 10 736.35 | 5 |
| Bénéfice ou Perte | 9 242.06 | 4 | 149 889.20 | 60 | -140 647.14 | -94 |

(3) Dont produits concernant les entités liées

(4) Dont intérêts concernant les entités liées

ANNEXE DES COMPTES ANNUELS

SAS 2DT

Du 01/09/2016 au 31/08/2017

| Annexes au Bilan et au Compte de Résultat | Informations | | |
|--|--------------|---------------|----|
| | Produites | Non produites | |
| | | NS | NA |
| FAITS CARACTÉRISTIQUES DE L'EXERCICE | 0 | | |
| RÈGLES ET MÉTHODES COMPTABLES | 0 | | |
| IMMOBILISATIONS INCORPORELLES | | | |
| IMMOBILISATIONS CORPORELLES | 0 | | |
| ÉTAT DES AMORTISSEMENTS | | | |
| ÉTAT DES DÉPRÉCIATIONS | | | |
| PROVISIONS INSCRITES AU BILAN | | | |
| CRÉDIT BAIL | | | |
| LOCATIONS | | | |
| IMMOBILISATIONS FINANCIÈRES | 0 | | |
| ÉCART DE RÉÉVALUATIONS | | | |
| Variations de la réserve spéciale de réévaluation | | | |
| Variations de la provision spéciale de réévaluation | | | |
| ÉTAT DES STOCKS | | | |
| ACTIF CIRCULANT - ÉTAT DES ÉCHÉANCES DES CRÉANCES | 0 | | |
| EFFETS DE COMMERCE | | | |
| ENTREPRISES LIÉES | | | |
| COMPTES DE RÉGULARISATION - ACTIF | 0 | | |
| COMPOSITION DU CAPITAL SOCIAL | 0 | | |
| TABLEAU D'AFFECTATION DU RÉSULTAT | | | |
| TABLEAU DES VARIATIONS DES CAPITAUX PROPRES | | | |
| ACCROISSEMENT ET ALLÈGEMENT DE LA DETTE FUTURE D'IMPÔTS | | | |
| ÉTAT DES ÉCHÉANCES DES DETTES | 0 | | |
| COMPTES DE RÉGULARISATION - PASSIF | 0 | | |
| CRÉDIT D'IMPÔT COMPÉTITIVITÉ ET EMPLOI (CICE) | | | |
| LES ENGAGEMENTS | | | |
| DETTES GARANTIES PAR DES SÛRETÉS RÉELLES | | | |
| HONORAIRES VERSÉS AUX COMMISSAIRES AUX COMPTES | | | |
| LES EFFECTIFS | 0 | | |
| CHIFFRE D'AFFAIRES, VENTILATION DE L'IMPÔT, INCIDENCE DES DISPOSITIONS FISCALES SUR CAPITAUX PROPRES | | | |
| PRODUITS ET CHARGES EXCEPTIONNELS | | | |
| TRANSFERTS DE CHARGES | | | |
| COMMENTAIRES | | | |

ANNEXE DES COMPTES ANNUELS

SAS 2DT

Du 01/09/2016 au 31/08/2017

FAITS CARACTÉRISTIQUES DE L'EXERCICE

Les notes ou tableaux ci-après font partie intégrante des comptes annuels.

Annexe au bilan avant répartition de l'exercice clos le 31/08/2017 dont le total est de 1 087 243.32 Euros, et le compte de résultat de l'exercice dégage un bénéfice de 9 242.06 Euros.

L'exercice a une durée de 12 mois, recouvrant la période du 01/09/2016 au 31/08/2017.

Par ailleurs, nous apportons des précisions concernant les faits suivants :

Transformation de la société en Société par Actions Simplifiée par une assemblée Générale du 08 février 2017.

RÈGLES ET MÉTHODES COMPTABLES

Les conventions générales comptables ont été appliquées, dans le respect du principe de prudence, conformément aux hypothèses de base :

- image fidèle
- comparabilité et continuité de l'exploitation
- régularité et sincérité
- permanence des méthodes comptables d'un exercice à l'autre
- indépendance des exercices

et conformément aux règles générales d'établissement et de présentation des comptes annuels.

La méthode de base retenue pour l'évaluation des éléments inscrits en comptabilité est la méthode des coûts historiques.

Les comptes annuels au 31/08/2017 ont été établis conformément aux règles comptables françaises suivant les prescriptions du règlement N° 2014-03 du 5 juin 2014 relatif au plan comptable général, modifié par les règlements N° 2015-06 du 23 novembre 2015 et N° 2016-07 du 4 novembre 2016.

Pour l'application du règlement relatif à la comptabilisation, l'évaluation, l'amortissement et la dépréciation des actifs, l'entité a choisi la méthode prospective.

IMMOBILISATIONS CORPORELLES

Les amortissements pour dépréciation sont calculés suivant le mode linéaire en fonction de la durée d'utilité ou de la durée d'usage prévue :

| | |
|---|-------------|
| - Constructions | 10 à 50 ans |
| - Agencement et aménagement des constructions | 10 à 20 ans |
| - Installations techniques | 5 à 10 ans |
| - Matériels et outillages | 5 à 10 ans |
| - Matériel de transport | 4 à 5 ans |
| - Matériel de bureau | 5 à 10 ans |
| - Mobilier | 5 à 10 ans |

ANNEXE DES COMPTES ANNUELS

SAS 2DT

Du 01/09/2016 au 31/08/2017

| CADRE A | | IMMOBILISATIONS | V. brute des immob. début d' exercice | Augmentations suite à réévaluation | acquisitions |
|----------------------|--|--|---|---------------------------------------|--------------|
| INCORPOR. | Frais d'établissement et de développement | TOTAL | | | |
| | Autres postes d'immobilisations incorporelles | TOTAL | | | |
| CORPORELLES | Terrains | | | | |
| | Constructions | Sur sol propre | | | |
| | | Sur sol d'autrui | | | |
| | | Inst. générales, agencts & aménagts construct. | | | |
| | Installations techniques, matériel & outillage industriels | | | | |
| | | Inst. générales, agencts & aménagts divers | | | |
| | Autres immos corporelles | Matériel de transport | | | |
| | | Matériel de bureau & mobilier informatique | | | |
| | | Emballages récupérables & divers | | | |
| | Immobilisations corporelles en cours | | | | |
| Avances et acomptes | | | | | |
| | | TOTAL | | | |
| FINANCIERES | Participations évaluées par mise en équivalence | | | | |
| | Autres participations | | 1 052 624.00 | | |
| | Autres titres immobilisés | | | | |
| | Prêts et autres immobilisations financières | | | | |
| | | TOTAL | 1 052 624.00 | | |
| TOTAL GENERAL | | | 1 052 624.00 | | |

| CADRE B | | IMMOBILISATIONS | Diminutions par virt poste | par cessions | Valeur brute des immob. fin ex. | Réévaluation légitime/Valeur d'origine |
|----------------------|--|--------------------------------|-------------------------------|--------------|------------------------------------|--|
| INCORPOR. | Frais d'établissement & dévelop. | TOTAL | | | | |
| | Autres postes d'immob. incorporelles | TOTAL | | | | |
| CORPORELLES | Terrains | | | | | |
| | Constructions | Sur sol propre | | | | |
| | | Sur sol d'autrui | | | | |
| | | Inst. gal. agen. amé. cons | | | | |
| | Inst. techniques, matériel & outillage indust. | | | | | |
| | | Inst. gal. agen. amé. divers | | | | |
| | Autres immos corporelles | Matériel de transport | | | | |
| | | Mat. bureau, inform., mobilier | | | | |
| | | Emb. récupérables & divers | | | | |
| | Immobilisations corporelles en cours | | | | | |
| Avances et acomptes | | | | | | |
| | | TOTAL | | | | |
| FINANCIERES | Particip. évaluées par mise en équivalence | | | | | |
| | Autres participations | | | 3 000.00 | 1 049 624.00 | 1 049 624.00 |
| | Autres titres immobilisés | | | | | |
| | Prêts & autres immob. financières | | | | | |
| | | TOTAL | | 3 000.00 | 1 049 624.00 | 1 049 624.00 |
| TOTAL GENERAL | | | | 3 000.00 | 1 049 624.00 | 1 049 624.00 |

ANNEXE DES COMPTES ANNUELS

SAS 2DT

Du 01/09/2016 au 31/08/2017

(Articles R123-196 à R123-198 du Code de commerce)

FILIALES ET PARTICIPATIONS

| Filiales et participations | Capital | Capitaux propres autres que le capital | Q. P. du capital détenu en % | Résultat dernier exercice clos |
|---|-----------|--|------------------------------------|--------------------------------------|
| A. RENSEIGNEMENTS DÉTAILLÉS CONCERNANT LES FILIALES ET PARTICIPATIONS | | | | |
| 1 . Filiales (+ 50% du capital détenu par la société) | | | | |
| ENTRPRISE JP GILLARD - 51 RUE DES MARES 91530 ST CH | 80 000.00 | 420 165.00 | 100.00 | |
| 2 . Participations (10 à 50% du capital détenu par la société) | | | | |
| B. RENSEIGNEMENTS GLOBAUX CONCERNANT LES AUTRES FILIALES ET PARTICIPATIONS | | | | |
| 1. Filiales non reprises en A : | | | | |
| a. Françaises | | | | |
| b. Etrangères | | | | |
| 2. Participations non reprises en A : | | | | |
| a. Dans des sociétés françaises | | | | |
| b. Dans des sociétés étrangères | | | | |

ANNEXE DES COMPTES ANNUELS

SAS 2DT

Du 01/09/2016 au 31/08/2017

ÉTAT DES CRÉANCES À LA CLÔTURE DE L'EXERCICE

| | | ÉTAT DES CRÉANCES | Montant brut | A 1 an au plus | A plus d'un an |
|---------------------|--|---|---|------------------|----------------|
| ACTIF IMMOBILISÉ | | Créances rattachées à des participations | | | |
| | | Prêts (1) (2) | | | |
| | | Autres immobilisations financières | | | |
| | | Clients douteux ou litigieux | | | |
| ACTIF CIRCULANT | | Autres créances clients | 24 999.60 | 24 999.60 | |
| | | Créances rep. titres prêtés : prov. / dep. antér. | | | |
| | | Personnel et comptes rattachés | | | |
| | | Sécurité sociale et autres organismes sociaux | | | |
| | | Impôts sur les bénéfiques | | | |
| | | Etat & autres coll. publiques | 1 200.00 | 1 200.00 | |
| | | Taxe sur la valeur ajoutée | | | |
| | | Autres impôts, taxes & versements assimilés | | | |
| | | Divers | | | |
| | | Groupe et associés (2) | | | |
| | Débiteurs divers (dont créances rel. op. de pens. de titres) | | | | |
| | Charges constatées d'avance | 50.00 | 50.00 | | |
| TOTAUX | | | 26 249.60 | 26 249.60 | |
| Renvois | (1) | Montant | - Créances représentatives de titres prêtés | | |
| | (2) | des | - Prêts accordés en cours d'exercice | | |
| | | | - Remboursements obtenus en cours d'exercice | | |
| | | | Prêts & avances consentis aux associés (pers.physiques) | | |

ANNEXE DES COMPTES ANNUELS

SAS 2DT

Du 01/09/2016 au 31/08/2017

(Articles R123-196 à R123-198 du Code de commerce)

CHARGES CONSTATÉES D'AVANCE

| | CHARGES CONSTATÉES D'AVANCE | MONTANT |
|-----------------|-----------------------------|--------------|
| Exploitation | | 50.00 |
| Financières | | |
| Exceptionnelles | | |
| | TOTAL | 50.00 |

ANNEXE DES COMPTES ANNUELS

SAS 2DT

Du 01/09/2016 au 31/08/2017

COMPOSITION DU CAPITAL SOCIAL

| | NOMBRE | VALEUR NOMINALE |
|---|--------|--------------------|
| Titres composant le capital social au début de l'exercice | 100.00 | 100.00 |
| Titres émis pendant l'exercice | | |
| Titres remboursés pendant l'exercice | | |
| Titres composant le capital social à la fin d'exercice | 100.00 | 100.00 |

ANNEXE DES COMPTES ANNUELS

SAS 2DT

Du 01/09/2016 au 31/08/2017

ÉTAT DES DETTES À LA CLÔTURE DE L'EXERCICE

| ÉTAT DES DETTES | Montant brut | A 1 an au plus | A plus d'1 an & 5 ans au plus | A plus de 5 ans |
|---|------------------|------------------|-------------------------------|-----------------|
| Emprunts obligataires convertibles (1) | | | | |
| Autres emprunts obligataires (1) | | | | |
| Emprunts & dettes à 1 an max. à l'origine | | | | |
| etbs de crédit (1) à plus d' 1 an à l'origine | | | | |
| Emprunts & dettes financières divers (1)(2) | | | | |
| Fournisseurs & comptes rattachés | 4 753.51 | 4 753.51 | | |
| Personnel & comptes rattachés | 15 509.63 | 15 509.63 | | |
| Sécurité sociale & autr organismes sociaux | 19 078.03 | 19 078.03 | | |
| Etat & Impôts sur les bénéfices | | | | |
| autres Taxe sur la valeur ajoutée | 4 166.60 | 4 166.60 | | |
| collectiv. Obligations cautionnées | | | | |
| publiques Autres impôts, tax & assimilés | 1 371.86 | 1 371.86 | | |
| Dettes sur immobilisations & cpts rattachés | | | | |
| Groupe & associés (2) | | | | |
| Autres dettes (dt det. rel. opér. de titr.) | | | | |
| Dette représentative des titres empruntés | | | | |
| Produits constatés d'avance | | | | |
| TOTAUX | 44 879.63 | 44 879.63 | | |

Renvois (1) Emprunts souscrits en cours d'exercice
Emprunts remboursés en cours d'exer.
(2) Montant divers emprunts, dett/associés

ANNEXE DES COMPTES ANNUELS

SAS 2DT

Du 01/09/2016 au 31/08/2017

(Articles R123-196 à R123-198 du Code de commerce)

CHARGES À PAYER

| CHARGES À PAYER INCLUSES DANS LES POSTES SUIVANTS DU BILAN | MONTANT |
|--|------------------|
| Emprunts obligataires convertibles | |
| Autres emprunts obligataires | |
| Emprunts et dettes auprès des établissements de crédit | |
| Emprunts et dettes financières divers | |
| Dettes fournisseurs et comptes rattachés | 4 320.00 |
| Dettes fiscales et sociales | 12 369.01 |
| Dettes sur immobilisations et comptes rattachés | |
| Autres dettes | |
| TOTAL DES CHARGES À PAYER | 16 689.01 |

ANNEXE DES COMPTES ANNUELS

SAS 2DT

Du 01/09/2016 au 31/08/2017

LES EFFECTIFS

| | 31/08/2017 | 31/08/2016 |
|-------------------------------|------------|------------|
| Personnel salarié : | | |
| Ingénieurs et cadres | 1.00 | 1.00 |
| Agents de maîtrise | | |
| Employés et techniciens | | |
| Ouvriers | | |
| Personnel mis à disposition : | | |
| Ingénieurs et cadres | | |
| Agents de maîtrise | | |
| Employés et techniciens | | |
| Ouvriers | | |

2 DT

Siège Social : 51, rue des Mares
91530 SAINT CHERON
Société par Actions Simplifiée au capital de 4 400 Euros
N° Siren : 509 223 236 RCS EVRY

**Rapport du Commissaire aux comptes
sur les Comptes Annuels**

**Rapport spécial du Commissaire aux comptes sur les conventions
réglementées**

Exercice clos le 31 Aout 2017



CABINET PERON & ASSOCIES

27 RUE ALFRED NOBEL – 77420 CHAMPS SUR MARNE

2 DT

Siège Social : 51, rue des Mares
91530 SAINT CHERON
Société par Actions Simplifiée au capital de 4 400 Euros
N° Siren : 509 223 236 RCS EVRY

Rapport du Commissaire aux comptes sur les Comptes Annuels

Exercice clos le 31 aout 2017



CABINET PERON & ASSOCIES

27 RUE ALFRED NOBEL – 77420 CHAMPS SUR MARNE

Rapport du Commissaire aux Comptes sur les Comptes Annuels

Aux Associés,

1 - Opinion

En exécution de la mission qui nous a été confiée par votre Assemblée Générale, nous avons effectué l'audit des comptes annuels de la SAS 2DT relatifs à l'exercice clos le 31 aout 2017, tels qu'ils sont joints au présent rapport.

Nous certifions que les comptes annuels sont, au regard des règles et principes comptables français, réguliers et sincères et donnent une image fidèle du résultat des opérations de l'exercice écoulé ainsi que de la situation financière et du patrimoine de la société à la fin de cet exercice.

2 - Fondement de l'opinion

2.1 Référentiel d'audit

Nous avons effectué notre audit selon les normes d'exercice professionnel applicables en France. Nous estimons que les éléments que nous avons collectés sont suffisants et appropriés pour fonder notre opinion.

Les responsabilités qui nous incombent en vertu de ces normes sont indiquées dans la partie « Responsabilités du commissaire aux comptes relatives à l'audit des comptes annuels » du présent rapport.

2.2 Indépendance

Nous avons réalisé notre mission d'audit dans le respect des règles d'indépendance qui nous sont applicables, sur la période du 1^{er} septembre 2016 à la date d'émission de notre rapport, et notamment nous n'avons pas fourni de services interdits par le code de déontologie de la profession de commissaire aux comptes.

3- Justification des appréciations

En application des dispositions des articles L. 823-9 et R.823-7 du code de commerce relatives à la justification de nos appréciations, nous vous informons que les appréciations les plus importantes auxquelles nous avons procédé, selon notre jugement professionnel, ont porté sur le caractère raisonnable des estimations significatives retenues et sur la présentation d'ensemble des comptes.

Les appréciations ainsi portées s'inscrivent dans le contexte de l'audit des comptes annuels pris dans leur ensemble et de la formation de notre opinion exprimée ci-avant. Nous n'exprimons pas d'opinion sur des éléments de ces comptes annuels pris isolément.

542

4- Vérification du rapport de gestion et des autres documents adressés aux associés

Nous avons également procédé, conformément aux normes d'exercice professionnel applicables en France, aux vérifications spécifiques prévues par la loi.

Nous n'avons pas d'observation à formuler sur la sincérité et la concordance avec les comptes annuels des informations données dans le rapport de gestion et dans les autres documents adressés aux associés sur la situation financière et les comptes annuels.

5- Responsabilités de la direction et des personnes constituant le gouvernement d'entreprise relatives aux comptes annuels

Il appartient à la direction d'établir des comptes annuels présentant une image fidèle conformément aux règles et principes comptables français ainsi que de mettre en place le contrôle interne qu'elle estime nécessaire à l'établissement de comptes annuels ne comportant pas d'anomalies significatives, que celles-ci proviennent de fraudes ou résultent d'erreurs.

Lors de l'établissement des comptes annuels, il incombe à la direction d'évaluer la capacité de la société à poursuivre son exploitation, de présenter dans ces comptes, le cas échéant, les informations nécessaires relatives à la continuité d'exploitation et d'appliquer la convention comptable de continuité d'exploitation, sauf s'il est prévu de liquider la société ou de cesser son activité.

Les comptes annuels ont été arrêtés par votre Président.

6- Responsabilités du commissaire aux comptes relatives à l'audit des comptes annuels

Il nous appartient d'établir un rapport sur les comptes annuels. Notre objectif est d'obtenir l'assurance raisonnable que les comptes annuels pris dans leur ensemble ne comportent pas d'anomalies significatives.

L'assurance raisonnable correspond à un niveau élevé d'assurance, sans toutefois garantir qu'un audit réalisé conformément aux normes d'exercice professionnel permet de systématiquement détecter toute anomalie significative.

Les anomalies peuvent provenir de fraudes ou résulter d'erreurs et sont considérées comme significatives lorsque l'on peut raisonnablement s'attendre à ce qu'elles puissent, prises individuellement ou en cumulé, influencer les décisions économiques que les utilisateurs des comptes prennent en se fondant sur ceux-ci.

Comme précisé par l'article L.823-10-1 du code de commerce, notre mission de certification des comptes ne consiste pas à garantir la viabilité ou la qualité de la gestion de votre société.

Dans le cadre d'un audit réalisé conformément aux normes d'exercice professionnel applicables en France, le commissaire aux comptes exerce son jugement professionnel tout au long de cet audit.

JL


En outre :

- il identifie et évalue les risques que les comptes annuels comportent des anomalies significatives, que celles-ci proviennent de fraudes ou résultent d'erreurs, définit et met en œuvre des procédures d'audit face à ces risques, et recueille des éléments qu'il estime suffisants et appropriés pour fonder son opinion. Le risque de non-détection d'une anomalie significative provenant d'une fraude est plus élevé que celui d'une anomalie significative résultant d'une erreur, car la fraude peut impliquer la collusion, la falsification, les omissions volontaires, les fausses déclarations ou le contournement du contrôle interne ;
- il prend connaissance du contrôle interne pertinent pour l'audit afin de définir des procédures d'audit appropriées en la circonstance, et non dans le but d'exprimer une opinion sur l'efficacité du contrôle interne ;
- il apprécie le caractère approprié des méthodes comptables retenues et le caractère raisonnable des estimations comptables faites par la direction, ainsi que les informations les concernant fournies dans les comptes annuels ;
- il apprécie le caractère approprié de l'application par la direction de la convention comptable de continuité d'exploitation et, selon les éléments collectés, l'existence ou non d'une incertitude significative liée à des événements ou à des circonstances susceptibles de mettre en cause la capacité de la société à poursuivre son exploitation. Cette appréciation s'appuie sur les éléments collectés jusqu'à la date de son rapport, étant toutefois rappelé que des circonstances ou événements ultérieurs pourraient mettre en cause la continuité d'exploitation. S'il conclut à l'existence d'une incertitude significative, il attire l'attention des lecteurs de son rapport sur les informations fournies dans les comptes annuels au sujet de cette incertitude ou, si ces informations ne sont pas fournies ou ne sont pas pertinentes, il formule une certification avec réserve ou un refus de certifier ;
- il apprécie la présentation d'ensemble des comptes annuels et évalue si les comptes annuels reflètent les opérations et événements sous-jacents de manière à en donner une image fidèle.

Fait à Champs-sur-Marne, le 13 février 2018

Le commissaire aux comptes

CABINET PERON & ASSOCIES



Jean François PERON

BILAN - ACTIF

SAS 2DT


Du 01/09/2016 au 31/08/2017

| ACTIF | Valeurs nettes au 31/08/17 | Valeurs nettes au 31/08/16 | Variation en valeur | en % |
|--|-------------------------------|-------------------------------|------------------------|---------------|
| Capital souscrit non appelé | | | | |
| ACTIF IMMOBILISÉ | | | | |
| Immobilisations incorporelles | | | | |
| Frais d'établissement | | | | |
| Frais de développement | | | | |
| Concessions, brevets et droits similaires | | | | |
| Fonds commercial (1) | | | | |
| Autres immobilisations incorporelles | | | | |
| Immobilisations incorporelles en cours | | | | |
| Avances et acomptes | | | | |
| Immobilisations corporelles | | | | |
| Terrains | | | | |
| Constructions | | | | |
| Installations tech., matériel et outillag. indus | | | | |
| Autres immobilisations corporelles | | | | |
| Immobilisations corporelles en cours | | | | |
| Avances et acomptes | | | | |
| Immobilisations financières (2) | | | | |
| Participations | 1 049 624.00 | 1 052 624.00 | -3 000.00 | -0.29 |
| Créances rattachées à des participations | | | | |
| Titres immobilisés/activité de portefeuille | | | | |
| Autres titres immobilisés | | | | |
| Prêts | | | | |
| Autres immobilisations financières | | | | |
| TOTAL ACTIF IMMOBILISÉ | 1 049 624.00 | 1 052 624.00 | -3 000.00 | -0.29 |
| ACTIF CIRCULANT | | | | |
| Stocks et en-cours | | | | |
| Matières premières et autres approv. | | | | |
| En cours de production (biens et services) | | | | |
| Produits intermédiaires et finis | | | | |
| Marchandises | | | | |
| Avances et acomptes versés sur commandes | | | | |
| Créances (3) | | | | |
| Créances clients et comptes rattachés (3) | 24 999.60 | | 24 999.60 | |
| Autres (3) | 1 200.00 | 448.00 | 752.00 | 167.86 |
| Capital souscrit - appelé non versé | | | | |
| Valeurs mobilières de placement | | | | |
| Actions propres | | | | |
| Autres titres | 300.00 | 300.00 | | |
| Instruments de trésorerie | | | | |
| Disponibilités | 11 069.72 | 17 111.14 | -6 041.42 | -35.31 |
| Charges constatées d'avance(3) | 50.00 | 50.00 | | |
| TOTAL ACTIF CIRCULANT | 37 619.32 | 17 909.14 | 19 710.18 | 110.06 |
| Charges à répartir sur plusieurs exercices | | | | |
| Primes remboursement des emprunts | | | | |
| Ecart de conversion actif | | | | |
| TOTAL ACTIF GÉNÉRAL | 1 087 243.32 | 1 070 533.14 | 16 710.18 | 1.56 |

(1) Dont droit au bail

(2) Dont à moins d'un an (brut)

(3) Dont à plus d'un an (brut)



BILAN - PASSIF

SAS 2DT

Du 01/09/2016 au 31/08/2017

PASSIF

| | Valeurs au | Valeurs au | Variation | |
|---|---------------------|---------------------|------------------|--------------|
| | 31/08/17 | 31/08/16 | en valeur | en % |
| CAPITAUX PROPRES | | | | |
| Capital (dont versé : 10 000.00) | 10 000.00 | 10 000.00 | | |
| Primes d'émission, de fusion, d'apport | | | | |
| Écarts de réévaluation | | | | |
| Écart d'équivalence | | | | |
| Réserves | | | | |
| Réserve légale | 1 000.00 | 1 000.00 | | |
| Réserves statutaires ou contractuelles | | | | |
| Réserves réglementées | | | | |
| Autres réserves | 1 022 121.63 | 872 232.43 | 149 889.20 | 17.18 |
| Report à nouveau | | | | |
| Résultat de l'exercice (bénéfice ou perte) | 9 242.06 | 149 889.20 | -140 647.14 | -93.83 |
| SITUATION NETTE | 1 042 363.69 | 1 033 121.63 | 9 242.06 | 0.89 |
| Subventions d'investissement | | | | |
| Provisions réglementées | | | | |
| TOTAL CAPITAUX PROPRES | 1 042 363.69 | 1 033 121.63 | 9 242.06 | 0.89 |
| AUTRES FONDS PROPRES | | | | |
| Produit des émissions de titres participatifs | | | | |
| Avances conditionnées | | | | |
| TOTAL AUTRES FONDS PROPRES | | | | |
| PROVISIONS | | | | |
| Provisions pour risques | | | | |
| Provisions pour charges | | | | |
| TOTAL PROVISIONS | | | | |
| DETTES (1) | | | | |
| Emprunts obligataires convertibles | | | | |
| Autres emprunts obligataires | | | | |
| Empr. et dettes aup. des établiss. de crédit (2) | | | | |
| Emprunts et dettes financières diverses (3) | | 672.95 | -672.95 | -100.00 |
| Avances et acptes recus sur cdes en cours | | | | |
| Dettes fournisseurs et comptes rattachés | 4 753.51 | 2 688.00 | 2 065.51 | 76.84 |
| Dettes fiscales et sociales | 40 126.12 | 34 050.56 | 6 075.56 | 17.84 |
| Dettes immobilisations et comptes rattachés | | | | |
| Autres dettes | | | | |
| Instruments de trésorerie | | | | |
| Produits constatés d'avance | | | | |
| TOTAL DETTES | 44 879.63 | 37 411.51 | 7 468.12 | 19.96 |
| Ecarts de conversion passif | | | | |
| TOTAL PASSIF GÉNÉRAL | 1 087 243.32 | 1 070 533.14 | 16 710.18 | 1.56 |
| (1) Dont à plus d'un an | | | | |
| (1) Dont à moins d'un an | 44 879.63 | 37 412.00 | | |
| (2) Dont concours bancaires courants et soldes crédit. de banques | | | | |
| (3) Dont emprunts participatifs | | | | |



COMPTE DE RÉSULTAT

SAS 2DT

Du 01/09/2016 au 31/08/2017

| | Du 01/09/16 Au 31/08/17 | | Du 01/09/15 Au 31/08/16 | | Variation | |
|--|----------------------------|---------------|----------------------------|---------------|------------------|---------------|
| | | % CA | | % CA | en valeur | en % |
| Produits d'exploitation (1) | | | | | | |
| Ventes de marchandises | | | | | | |
| Production vendue (biens et services) | 250 000.00 | 100.00 | 249 912.00 | 100.00 | 88.00 | 0.04 |
| Montant net du chiffre d'affaires | 250 000.00 | 100.00 | 249 912.00 | 100.00 | 88.00 | 0.04 |
| Production stockée | | | | | | |
| Production immobilisée | | | | | | |
| Subventions d'exploitation | | | | | | |
| Reprises sur provisions (et amortissements), transferts de charges | | | | | | |
| Autres produits | 6.71 | | 4.90 | | 1.81 | 36.94 |
| TOTAL DES PRODUITS D'EXPLOITATION | 250 006.71 | 100.00 | 249 916.90 | 100.00 | 89.81 | 0.04 |
| Charges d'exploitation (2) | | | | | | |
| Achats de marchandises | | | | | | |
| Variation de stocks | | | | | | |
| Achats de matières premières et autres approvisionnements | | | | | | |
| Variation de stocks | | | | | | |
| Autres achats et charges externes | 22 364.82 | 8.95 | 8 938.59 | 3.58 | 13 426.23 | 150.21 |
| Impôts, taxes et versements assimilés | 2 253.41 | 0.90 | 1 736.70 | 0.69 | 516.71 | 29.75 |
| Salaires et traitements | 142 592.64 | 57.04 | 144 551.86 | 57.84 | -1 959.22 | -1.36 |
| Charges sociales | 70 362.23 | 28.14 | 72 953.93 | 29.19 | -2 591.70 | -3.55 |
| Dot. aux amortissements et dépréciations | | | | | | |
| Sur immobilisations : dot. aux amorts | | | | | | |
| Sur immobilisations : dot. aux dépréc. | | | | | | |
| Sur actif circulant : dot. aux dépréc. | | | | | | |
| Dotations aux provisions | | | | | | |
| Autres charges | 53.35 | 0.02 | 6.08 | | 47.27 | 777.47 |
| TOTAL DES CHARGES D'EXPLOITATION | 237 626.45 | 95.05 | 228 187.16 | 91.31 | 9 439.29 | 4.14 |
| RÉSULTAT D'EXPLOITATION | 12 380.26 | 4.95 | 21 729.74 | 8.69 | -9 349.48 | -43.03 |
| Quotes-parts de résultat sur opérations faites en commun | | | | | | |
| Bénéfice ou perte transférée | | | | | | |
| Perte ou bénéfice transféré | | | | | | |



(1) Dont produits afférents à des exercices antérieurs

(2) Dont charges afférentes à des exercices antérieurs

COMPTE DE RÉSULTAT

SAS 2DT

Du 01/09/2016 au 31/08/2017

| | Du 01/09/16 Au 31/08/17 | % CA | Du 01/09/15 Au 31/08/16 | % CA | Variation en valeur en % | |
|--|----------------------------|---------------|----------------------------|---------------|-----------------------------|---------------|
| Produits financiers | | | | | | |
| De participation (3) | 4.80 | | 130 000.00 | 52.02 | -129 995.20 | -100.00 |
| Autres valeurs mob. créances d'actif immo. (3) | | | | | | |
| Autres intérêts et produits assimilés (3) | | | 5.40 | | -5.40 | -100.00 |
| Reprises sur prov., dépréciations, transferts | | | | | | |
| Différences positives de change | | | | | | |
| Produits nets sur cession de valeurs mobilières de placement | | | | | | |
| TOTAL DES PRODUITS FINANCIERS | 4.80 | | 130 005.40 | 52.02 | -130 000.60 | -100.0 |
| Charges financières | | | | | | |
| Dot. amortissements, dépréc., prov. | | | | | | |
| Intérêts et charges assimilées (4) | | | 1 845.94 | 0.74 | -1 845.94 | -100.00 |
| Différences négatives de change | | | | | | |
| Charges sur cession de valeurs mobilières de placement | | | | | | |
| TOTAL DES CHARGES FINANCIÈRES | | | 1 845.94 | 0.74 | -1 845.94 | -100.0 |
| RÉSULTAT FINANCIER | 4.80 | | 128 159.46 | 51.28 | -128 154.66 | -100.0 |
| RÉSULTAT COURANT avant impôts | 12 385.06 | 4.95 | 149 889.20 | 59.98 | -137 504.14 | -91.74 |
| Produits exceptionnels | | | | | | |
| Sur opérations de gestion | | | | | | |
| Sur opérations en capital | | | | | | |
| Reprises sur provisions, dépréciations, transfert de charges | | | | | | |
| TOTAL DES PRODUITS EXCEPTIONNELS | | | | | | |
| Charges exceptionnelles | | | | | | |
| Sur opérations de gestion | 143.00 | 0.06 | | | 143.00 | |
| Sur opérations en capital | 3 000.00 | 1.20 | | | 3 000.00 | |
| Dot. amortissements, dépréciations, prov. | | | | | | |
| TOTAL DES CHARGES EXCEPTIONNELLES | 3 143.00 | 1.26 | | | 3 143.00 | |
| RESULTAT EXCEPTIONNEL | -3 143.00 | -1.26 | | | -3 143.00 | |
| Participation des salariés aux résultats | | | | | | |
| Impôt sur les bénéfices | | | | | | |
| TOTAL DES PRODUITS | 250 011.51 | 100.00 | 379 922.30 | 152.02 | -129 910.79 | -34.19 |
| TOTAL DES CHARGES | 240 769.45 | 96.31 | 230 033.10 | 92.05 | 10 736.35 | 4.67 |
| Bénéfice ou Perte | 9 242.06 | 3.70 | 149 889.20 | 59.98 | -140 647.14 | -93.83 |



(3) Dont produits concernant les entités liées
(4) Dont intérêts concernant les entités liées

ANNEXE DES COMPTES ANNUELS

SAS 2DT

Du 01/09/2016 au 31/08/2017

FAITS CARACTÉRISTIQUES DE L'EXERCICE

Les notes ou tableaux ci-après font partie intégrante des comptes annuels.

Annexe au bilan avant répartition de l'exercice clos le 31/08/2017 dont le total est de 1 087 243.32 Euros, et le compte de résultat de l'exercice dégage un bénéfice de 9 242.06 Euros.

L'exercice a une durée de 12 mois, recouvrant la période du 01/09/2016 au 31/08/2017.

Par ailleurs, nous apportons des précisions concernant les faits suivants :

Transformation de la société en Société par Actions Simplifiée par une assemblée Générale du 08 février 2017.

RÈGLES ET MÉTHODES COMPTABLES

Les conventions générales comptables ont été appliquées, dans le respect du principe de prudence, conformément aux hypothèses de base :

- image fidèle
- comparabilité et continuité de l'exploitation
- régularité et sincérité
- permanence des méthodes comptables d'un exercice à l'autre
- indépendance des exercices

et conformément aux règles générales d'établissement et de présentation des comptes annuels.

La méthode de base retenue pour l'évaluation des éléments inscrits en comptabilité est la méthode des coûts historiques.

Les comptes annuels au 31/08/2017 ont été établis conformément aux règles comptables françaises suivant les prescriptions du règlement N° 2014-03 du 5 juin 2014 relatif au plan comptable général, modifié par les règlements N° 2015-06 du 23 novembre 2015 et N° 2016-07 du 4 novembre 2016.

Pour l'application du règlement relatif à la comptabilisation, l'évaluation, l'amortissement et la dépréciation des actifs, l'entité a choisi la méthode prospective.

IMMOBILISATIONS CORPORELLES

Les amortissements pour dépréciation sont calculés suivant le mode linéaire en fonction de la durée d'utilité ou de la durée d'usage prévue :

| | |
|---|-------------|
| - Constructions | 10 à 50 ans |
| - Agencement et aménagement des constructions | 10 à 20 ans |
| - Installations techniques | 5 à 10 ans |
| - Matériels et outillages | 5 à 10 ans |
| - Matériel de transport | 4 à 5 ans |
| - Matériel de bureau | 5 à 10 ans |
| - Mobilier | 5 à 10 ans |



ANNEXE DES COMPTES ANNUELS

SAS 2DT

Du 01/09/2016 au 31/08/2017

| CADRE A | | IMMOBILISATIONS | V. brute des immob. début d' exercice | Augmentations suite à réévaluation acquisitions | |
|----------------------|--|--|---|---|--|
| INCORPOR. | Frais d'établissement et de développement | TOTAL | | | |
| | Autres postes d'immobilisations incorporelles | TOTAL | | | |
| CORPORELLES | Terrains | | | | |
| | Constructions | Sur sol propre | | | |
| | | Sur sol d'autrui | | | |
| | | Inst. générales, agencés & aménagés construct. | | | |
| | Installations techniques, matériel & outillage industriels | | | | |
| | Autres immos corporelles | Inst. générales, agencés & aménagés divers | | | |
| | | Matériel de transport | | | |
| | | Matériel de bureau & mobilier informatique | | | |
| | | Emballages récupérables & divers | | | |
| | Immobilisations corporelles en cours | | | | |
| Avances et acomptes | | | | | |
| | | TOTAL | | | |
| FINANCIERES | Participations évaluées par mise en équivalence | | | | |
| | Autres participations | | 1 052 624.00 | | |
| | Autres titres immobilisés | | | | |
| | Prêts et autres immobilisations financières | | | | |
| | | TOTAL | 1 052 624.00 | | |
| TOTAL GENERAL | | | 1 052 624.00 | | |

| CADRE B | | IMMOBILISATIONS | Diminutions par virt poste par cessions | Valeur brute des immob. fin ex. | Réévaluation légale/Valeur d'origine |
|----------------------|--|--------------------------------|---|------------------------------------|--|
| INCORPOR. | Frais d'établissement & dével. | TOTAL | | | |
| | Autres postes d'immob. incorporelles | TOTAL | | | |
| CORPORELLES | Terrains | | | | |
| | Constructions | Sur sol propre | | | |
| | | Sur sol d'autrui | | | |
| | | Inst. gal. agen. amé. cons | | | |
| | Inst. techniques, matériel & outillage indust. | | | | |
| | Autres immos corporelles | Inst. gal. agen. amé. divers | | | |
| | | Matériel de transport | | | |
| | | Mat. bureau, inform., mobilier | | | |
| | | Emb. récupérables & divers | | | |
| | Immobilisations corporelles en cours | | | | |
| Avances et acomptes | | | | | |
| | | TOTAL | | | |
| FINANCIERES | Particip. évaluées par mise en équivalence | | | | |
| | Autres participations | | 3 000.00 | 1 049 624.00 | 1 049 624.00 |
| | Autres titres immobilisés | | | | |
| | Prêts & autres immob. financières | | | | |
| | | TOTAL | 3 000.00 | 1 049 624.00 | 1 049 624.00 |
| TOTAL GENERAL | | | 3 000.00 | 1 049 624.00 | 1 049 624.00 |



ANNEXE DES COMPTES ANNUELS


SAS 2DT

Du 01/09/2016 au 31/08/2017

(Articles R123-196 à R123-198 du Code de commerce)

FILIALES ET PARTICIPATIONS

| Filiales et participations | Capital | Capitaux propres autres que le capital | Q. P. du capital détenu en % | Résultat dernier exercice clos |
|---|-----------|--|------------------------------------|--------------------------------------|
| A. RENSEIGNEMENTS DÉTAILLÉS CONCERNANT LES FILIALES ET PARTICIPATIONS | | | | |
| 1 . Filiales (+ 50% du capital détenu par la société) | | | | |
| ENTRPRISE JP GILLARD - 51 RUE DES MARES 91530 ST CH | 80 000.00 | 645 746.00 | 100.00 | 247 757.00 |
| 2 . Participations (10 à 50% du capital détenu par la société) | | | | |
| B. RENSEIGNEMENTS GLOBAUX CONCERNANT LES AUTRES FILIALES ET PARTICIPATIONS | | | | |
| 1. Filiales non reprises en A : | | | | |
| a. Françaises | | | | |
| b. Etrangères | | | | |
| 2. Participations non reprises en A : | | | | |
| a. Dans des sociétés françaises | | | | |
| b. Dans des sociétés étrangères | | | | |



ANNEXE DES COMPTES ANNUELS

SAS 2DT

Du 01/09/2016 au 31/08/2017

ÉTAT DES CRÉANCES À LA CLÔTURE DE L'EXERCICE

| ÉTAT DES CRÉANCES | | Montant brut | A 1 an au plus | A plus d'un an |
|--|---|------------------|------------------|----------------|
| ACTIF IMMOBILISÉ | Créances rattachées à des participations | | | |
| | Prêts (1) (2) | | | |
| | Autres immobilisations financières | | | |
| ACTIF CIRCULANT | Clients douteux ou litigieux | | | |
| | Autres créances clients | 24 999.60 | 24 999.60 | |
| | Créances rep. titres prêtés : prov. / dep. antér. | | | |
| | Personnel et comptes rattachés | | | |
| | Sécurité sociale et autres organismes sociaux | | | |
| | Etat & autres coll. publiques | 1 200.00 | 1 200.00 | |
| | Impôts sur les bénéfiques | | | |
| | Taxe sur la valeur ajoutée | | | |
| | Autres impôts, taxes & versements assimilés | | | |
| | Divers | | | |
| Groupe et associés (2) | | | | |
| Débiteurs divers (dont créances rel. op. de pens. de titres) | | | | |
| Charges constatées d'avance | 50.00 | 50.00 | | |
| TOTAUX | | 26 249.60 | 26 249.60 | |
| Renvois (1) | Montant - Créances représentatives de titres prêtés | | | |
| | des - Prêts accordés en cours d'exercice | | | |
| (2) | - Remboursements obtenus en cours d'exercice | | | |
| | Prêts & avances consentis aux associés (pers.physiques) | | | |



ANNEXE DES COMPTES ANNUELS


SAS 2DT

Du 01/09/2016 au 31/08/2017

(Articles R123-196 à R123-198 du Code de commerce)

CHARGES CONSTATÉES D'AVANCE

| | CHARGES CONSTATÉES D'AVANCE | MONTANT |
|-----------------|-----------------------------|--------------|
| Exploitation | | 50.00 |
| Financières | | |
| Exceptionnelles | | |
| | TOTAL | 50.00 |




ANNEXE DES COMPTES ANNUELS

SAS 2DT

Du 01/09/2016 au 31/08/2017

COMPOSITION DU CAPITAL SOCIAL

| | NOMBRE | VALEUR NOMINALE |
|---|--------|--------------------|
| Titres composant le capital social au début de l'exercice | 100.00 | 100.00 |
| Titres émis pendant l'exercice | | |
| Titres remboursés pendant l'exercice | | |
| Titres composant le capital social à la fin d'exercice | 100.00 | 100.00 |



ANNEXE DES COMPTES ANNUELS

SAS 2DT

Du 01/09/2016 au 31/08/2017

ÉTAT DES DETTES À LA CLÔTURE DE L'EXERCICE

| ÉTAT DES DETTES | Montant brut | A 1 an au plus | A plus d'1 an & 5 ans au plus | A plus de 5 ans |
|--|------------------|------------------|-------------------------------|-----------------|
| Emprunts obligataires convertibles (1) | | | | |
| Autres emprunts obligataires (1) | | | | |
| Emprunts & dettes à 1 an max. à l'origine | | | | |
| etbs de crédit (1) à plus d' 1 an à l'origine | | | | |
| Emprunts & dettes financières divers (1)(2) | | | | |
| Fournisseurs & comptes rattachés | 4 753.51 | 4 753.51 | | |
| Personnel & comptes rattachés | 15 509.63 | 15 509.63 | | |
| Sécurité sociale & autr organismes sociaux | 19 078.03 | 19 078.03 | | |
| Etat & Impôts sur les bénéfices | | | | |
| autres Taxe sur la valeur ajoutée | 4 166.60 | 4 166.60 | | |
| collectiv. Obligations cautionnées | | | | |
| publiques Autres impôts, tax & assimilés | 1 371.86 | 1 371.86 | | |
| Dettes sur immobilisations & cpts rattachés | | | | |
| Groupe & associés (2) | | | | |
| Autres dettes (dt det. rel. opér. de titr.) | | | | |
| Dette représentative des titres empruntés | | | | |
| Produits constatés d'avance | | | | |
| TOTAUX | 44 879.63 | 44 879.63 | | |
| Renvois (1) Emprunts souscrits en cours d'exercice | | | | |
| Emprunts remboursés en cours d'exer. | | | | |
| (2) Montant divers emprunts, dett/associés | | | | |



ANNEXE DES COMPTES ANNUELS


SAS 2DT

Du 01/09/2016 au 31/08/2017

(Articles R123-196 à R123-198 du Code de commerce)

CHARGES À PAYER

| CHARGES À PAYER INCLUSES DANS LES POSTES SUIVANTS DU BILAN | MONTANT |
|--|------------------|
| Emprunts obligataires convertibles | |
| Autres emprunts obligataires | |
| Emprunts et dettes auprès des établissements de crédit | |
| Emprunts et dettes financières divers | |
| Dettes fournisseurs et comptes rattachés | 4 320.00 |
| Dettes fiscales et sociales | 12 369.01 |
| Dettes sur immobilisations et comptes rattachés | |
| Autres dettes | |
| TOTAL DES CHARGES À PAYER | 16 689.01 |



ANNEXE DES COMPTES ANNUELS

SAS 2DT

Du 01/09/2016 au 31/08/2017

LES EFFECTIFS

| | 31/08/2017 | 31/08/2016 |
|-------------------------------|------------|------------|
| Personnel salarié : | | |
| Ingénieurs et cadres | 1.00 | 1.00 |
| Agents de maîtrise | | |
| Employés et techniciens | | |
| Ouvriers | | |
| Personnel mis à disposition : | | |
| Ingénieurs et cadres | | |
| Agents de maîtrise | | |
| Employés et techniciens | | |
| Ouvriers | | |



2 DT

Siège Social : 51, rue des Mares
91530 SAINT CHERON
Société par Actions Simplifiée au capital de 4 400 Euros
N° Siren : 509 223 236 RCS EVRY

Rapport Spécial du Commissaire aux comptes sur les conventions réglementées

Exercice clos le 31 aout 2017



CABINET PERON & ASSOCIES

27, RUE ALFRED NOBEL – 77420 CHAMPS SUR MARNE

Rapport spécial du Commissaire aux comptes sur les conventions réglementées

Aux Associés,

En notre qualité de commissaire aux comptes de votre société, nous vous présentons notre rapport sur les conventions réglementées.

Il nous appartient de vous communiquer, sur la base des informations qui nous ont été données, les caractéristiques et les modalités essentielles des conventions dont nous avons été avisés ou que nous aurions découvertes à l'occasion de notre mission, sans avoir à nous prononcer sur leur utilité et leur bien-fondé ni à rechercher l'existence d'autres conventions. Il vous appartient d'apprécier l'intérêt qui s'attachait à la conclusion de ces conventions en vue de leur approbation.

Nous avons mis en œuvre les diligences que nous avons estimé nécessaires au regard de la doctrine professionnelle de la Compagnie nationale des commissaires aux comptes relative à cette mission.

Nous vous informons qu'il ne nous a été donné avis d'aucune convention intervenue au cours de l'exercice écoulé à soumettre à l'approbation de l'assemblée générale, en application des dispositions de l'article L.227-10 du code de commerce.

Fait à Champs-sur-Marne, le 13 février 2018

Le commissaire aux comptes

CABINET PERON & ASSOCIES



Jean François PERON
