



RCS : EVRY

Code greffe : 7801

Documents comptables

REGISTRE DU COMMERCE ET DES SOCIETES

Le greffier du tribunal de commerce de EVRY atteste l'exactitude des informations transmises ci-après

Nature du document : Documents comptables (B-S)

Numéro de gestion : 2008 B 03771

Numéro SIREN : 509 223 236


Nom ou dénomination : 2 DT

Ce dépôt a été enregistré le 17/02/2017 sous le numéro de dépôt 1544

2 DT

SOCIETE A RESPONSABILITE LIMITEE AU CAPITAL DE 10 000 EUROS
SIEGE SOCIAL : 51, rue des Mares – 91530 SAINT-CHERON

509 223 236 RCS EVRY



ASSEMBLEE GENERALE ORDINAIRE ANNUELLE EN DATE DU 08 DECEMBRE 2016

Résolution d'affectation du résultat de l'exercice clos le 31 AOUT 2016
proposée par la Gérance et adoptée par l'Assemblée Générale

DEUXIEME RESOLUTION

L'Assemblée Générale approuve la proposition de la gérance et décide d'affecter le bénéfice de l'exercice clos le 31 AOUT 2016 s'élevant à 149 889.20 EUROS de la manière suivante :

Origine du résultat à affecter

- Résultat de l'exercice écoulé 149 889.20 EUROS

Total = 149 889.20 EUROS

Affectation du résultat

- En totalité au compte « Autres Réserves » 149 889.20 EUROS
qui se trouve ainsi porté de 872 232.43 EUROS
à 1 022 121.63 EUROS

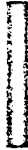
Total = 149 889.20 EUROS

Conformément à la loi, l'Assemblée Générale prend acte qu'il n'a été distribué aucun dividende au titre des trois exercices précédents.

Cette résolution est adoptée à l'unanimité.

POUR COPIE CERTIFIEE CONFORME

LA GERANCE
Jean-Louis DUBOCQ



**Experts Comptables
Commissaires aux comptes**

Jean Pierre PONSART
Béatrice DEVEAUX
Christophe OBRECHT



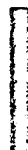
Société d'expertise comptable
inscrite au tableau de l'Ordre de Paris
et à la Compagnie régionale des
commissaires aux comptes de Versailles



78 rue de Chatenay
CS 8080002 - 92160 Antony

Tél : 01 42 37 19 19
Fax : 01 42 37 13 83

email : info@gsletcompagnie.fr



2 DT SARL

51, rue des Mares
91530 – SAINT-CHERON

COMPTES ANNUELS

AU 31 AOUT 2016

2DT SARL

51 Rue des Mares

91530 ST CHERON

COMPTES ANNUELS

GSL ET COMPAGNIE

78 Rue de Chatenay

CS 8080002

92160 ANTONY

01 42 37 19 19

BILAN ACTIF

ACTIF		Exercice N 31/08/2016 12			Exercice N-1 31/08/2015 12		Ecart N / N-1	
		Brut	Amortissements et dépréciations (à déduire)	Net	Net	Euros	%	
	Capital souscrit non appelé (I)							
ACTIF IMMOBILISÉ	Immobilisations incorporelles							
	Frais d'établissement							
	Frais de développement							
	Concessions, brevets et droits similaires							
	Fonds commercial (1)							
	Autres immobilisations incorporelles							
	Avances et acomptes							
	Immobilisations corporelles							
	Terrains							
	Constructions							
	Installations techniques, matériel et outillage							
	Autres immobilisations corporelles							
	Immobilisations en cours							
Avances et acomptes								
Immobilisations financières (2)								
Participations mises en équivalence								
Autres participations	1 052 624		1 052 624	1 052 624				
Créances rattachées à des participations								
Autres titres immobilisés								
Prêts								
Autres immobilisations financières								
Total II	1 052 624		1 052 624	1 052 624				
ACTIF CIRCULANT	Stocks et en cours							
	Matières premières, approvisionnements							
	En-cours de production de biens							
	En-cours de production de services							
	Produits intermédiaires et finis							
	Marchandises							
	Avances et acomptes versés sur commandes							
	Créances (3)							
	Clients et comptes rattachés				66 000	66 000	100.00	
	Autres créances	448		448	2 184	1 736	79.49	
Capital souscrit - appelé, non versé								
Valeurs mobilières de placement	300		300	300				
Disponibilités	17 111		17 111	777	16 334	NS		
Charges constatées d'avance (3)	50		50	50				
Total III	17 909		17 909	69 311	51 402	74.16		
Comptes de Régularisation	Frais d'émission d'emprunt à étaler (IV)							
	Primes de remboursement des obligations (V)							
	Ecart de conversion actif (VI)							
TOTAL GÉNÉRAL (I+II+III+IV+V+VI)	1 070 533		1 070 533	1 121 935	51 402	4.58		

(1) Dont droit au bail
(2) Dont à moins d'un an
(3) Dont à plus d'un an

BILAN PASSIF

PASSIF		Exercice N 31/08/2016 12	Exercice N-1 31/08/2015 12	Ecart N / N-1	
				Euros	%
CAPITAUX PROPRES	Capital (Dont versé : 10 000) Primes d'émission, de fusion, d'apport Ecart de réévaluation	10 000	10 000		
	Réserves				
	Réserve légale	1 000	1 000		
	Réserves statutaires ou contractuelles				
	Réserves réglementées				
	Autres réserves	872 232	758 490	113 743	15.00
	Report à nouveau				
	Résultat de l'exercice (Bénéfice ou perte)	149 889	113 743	36 147	31.78
Subventions d'investissement Provisions réglementées					
Total I	1 033 122	883 232	149 889	16.97	
AUTRES FONDS PROPRES	Produit des émissions de titres participatifs Avances conditionnées				
	Total II				
PROVISIONS	Provisions pour risques Provisions pour charges				
	Total III				
DETTES (1)	Dettes financières				
	Emprunts obligataires convertibles				
	Autres emprunts obligataires				
	Emprunts auprès d'établissements de crédit		84 924	84 924	100.00
	Concours bancaires courants				
	Emprunts et dettes financières diverses	673	112 460	111 787	99.40
	Avances et acomptes reçus sur commandes en cours				
	Dettes d'exploitation				
Dettes fournisseurs et comptes rattachés	2 688	4 104	1 416	34.50	
Dettes fiscales et sociales	34 051	37 215	3 164	8.50	
Dettes sur immobilisations et comptes rattachés Autres dettes					
Comptes de Régularisation	Produits constatés d'avance (1)				
	Total IV	37 412	238 702	201 291	84.33
	Ecarts de conversion passif (V)				
	TOTAL GÉNÉRAL (I+II+III+IV+V)	1 070 533	1 121 935	51 402	4.58

(1) Dettes et produits constatés d'avance à moins d'un an

37 412 238 702

COMPTE DE RESULTAT

	Exercice N 31/08/2016 12			Exercice N-1 31/08/2015 12		Ecart N / N-1	
	France	Exportation	Total			Euros	%
Produits d'exploitation (1)							
Ventes de marchandises							
Production vendue de biens							
Production vendue de services	249 912		249 912	227 691		22 221	9.76
Chiffre d'affaires NET	249 912		249 912	227 691		22 221	9.76
Production stockée							
Production immobilisée							
Subventions d'exploitation							
Reprises sur dépréciations, provisions (et amortissements), transferts de charges							
Autres produits			5	8		3	35.27
Total des Produits d'exploitation (I)			249 917	227 699		22 218	9.76
Charges d'exploitation (2)							
Achats de marchandises							
Variation de stock (marchandises)							
Achats de matières premières et autres approvisionnements							
Variation de stock (matières premières et autres approvisionnements)							
Autres achats et charges externes *			8 939	9 204		265	2.88
Impôts, taxes et versements assimilés			1 737	3 290		1 553	47.21
Salaires et traitements			144 552	165 887		21 335	12.86
Charges sociales			72 954	77 911		4 957	6.36
Dotations aux amortissements et dépréciations							
Sur immobilisations : dotations aux amortissements							
Sur immobilisations : dotations aux dépréciations							
Sur actif circulant : dotations aux dépréciations							
Dotations aux provisions							
Autres charges			6	3		3	112.59
Total des Charges d'exploitation (II)			228 187	256 294		28 107	10.97
1 - Résultat d'exploitation (I-II)			21 730	28 596		50 326	175.99
Quotes-parts de Résultat sur opération faites en commun							
Bénéfice attribué ou perte transférée (III)							
Perte supportée ou bénéfice transféré (IV)							

(1) Dont produits afférents à des exercices antérieurs

(2) Dont charges afférentes à des exercices antérieurs

COMPTE DE RESULTAT

	Exercice N		Exercice N-1		Ecart N / N-1	
	31/08/2016	12	31/08/2015	12	Euros	%
Produits financiers						
Produits financiers de participations (3)	130 000		150 000		20 000	13.33
Produits des autres valeurs mobilières et créances de l'actif immobilisé (3)						
Autres intérêts et produits assimilés (3)	5		6		0	4.26
Reprises sur dépréciations et provisions, transferts de charges						
Différences positives de change						
Produits nets sur cessions de valeurs mobilières de placement						
Total V	130 005		150 006		20 000	13.33
Charges financières						
Dotations aux amortissements, dépréciations et provisions						
Intérêts et charges assimilées (4)	1 846		7 667		5 821	75.92
Différences négatives de change						
Charges nettes sur cessions de valeurs mobilières de placement						
Total VI	1 846		7 667		5 821	75.92
2. Résultat financier (V-VI)	128 159		142 338		14 179	9.96
3. Résultat courant avant impôts (I-II+III-IV+V-VI)	149 889		113 743		36 147	31.78
Produits exceptionnels						
Produits exceptionnels sur opérations de gestion						
Produits exceptionnels sur opérations en capital						
Reprises sur dépréciations et provisions, transferts de charges						
Total VII						
Charges exceptionnelles						
Charges exceptionnelles sur opérations de gestion						
Charges exceptionnelles sur opérations en capital						
Dotations aux amortissements, dépréciations et provisions						
Total VIII						
4. Résultat exceptionnel (VII-VIII)						
Participation des salariés aux résultats de l'entreprise (IX)						
Impôts sur les bénéfices (X)						
Total des produits (I+III+V+VII)	379 922		377 704		2 218	0.59
Total des charges (II+IV+VI+VIII+IX+X)	230 033		263 962		33 929	12.85
5. Bénéfice ou perte (total des produits - total des charges)	149 889		113 743		36 147	31.78

* Y compris : Redevance de crédit bail mobilier
: Redevance de crédit bail immobilier

(3) Dont produits concernant les entreprises liées

(4) Dont intérêts concernant les entreprises liées

ANNEXE

SOMMAIRE

- REGLES ET METHODES COMPTABLES

Principes et conventions générales X

- COMPLEMENT D'INFORMATIONS RELATIF AU BILAN

Etat des immobilisations X

Etat des amortissements X

Etat des provisions X

Etat des échéances des créances et des dettes X

Composition du capital social X

Evaluation des amortissements X

Charges à payer X

- COMPLEMENT D'INFORMATIONS RELATIF AU COMPTE DE RESULTAT

Ventilation de l'effectif moyen X

- ENGAGEMENTS FINANCIERS ET AUTRES INFORMATIONS

Identité des sociétés mères consolidant les comptes X

Liste des filiales et participations X

NA = Non Applicable NS = Non significative

ANNEXE

Exercice du 01/09/2015 au 31/08/2016

- REGLES ET METHODES COMPTABLES -

(PCG Art. 831-1/1)

Principes et conventions générales

Les comptes de l'exercice clos ont été élaborés et présentés conformément aux règles comptables dans le respect des principes prévus par les articles 121-1 à 121-5 et suivants du Plan Comptable Général 2014.

La méthode de base retenue pour l'évaluation des éléments inscrits en comptabilité est la méthode des coûts historiques.

Les conventions comptables ont été appliquées en conformité avec les dispositions du code de commerce, du décret comptable du 29/11/83 ainsi que du règlement ANC 2014-03 relatif à la réécriture du plan comptable général applicable à la clôture de l'exercice.

- COMPLEMENT D'INFORMATIONS RELATIF AU BILAN -

Etat des immobilisations

	Valeur brute début d'exercice	Augmentations	
		Réévaluations	Acquisitions
Autres participations	1 052 624		
TOTAL	1 052 624		
TOTAL GENERAL	1 052 624		

ANNEXE

Exercice du 01/09/2015 au 31/08/2016

	Diminutions		Valeur brute en fin d'exercice	Réévaluation Valeur d'origine fin exercice
	Poste à Poste	Cessions		
Autres participations			1 052 624	1 052 624
TOTAL			1 052 624	1 052 624
TOTAL GENERAL			1 052 624	1 052 624

Etat des amortissements

Néant

Etat des provisions

Néant

Etat des échéances des créances et des dettes

Etat des créances	Montant brut	A 1 an au plus	A plus d'1 an
Taxe sur la valeur ajoutée	448	448	
Charges constatées d'avance	50	50	
TOTAL	498	498	

Etat des dettes	Montant brut	A 1 an au plus	De 1 à 5 ans	A plus de 5 ans
Fournisseurs et comptes rattachés	2 688	2 688		
Personnel et comptes rattachés	8 199	8 199		
Sécurité sociale et autres organismes sociaux	19 163	19 163		
Taxe sur la valeur ajoutée	5 319	5 319		
Autres impôts taxes et assimilés	1 370	1 370		
Groupe et associés	673	673		
TOTAL	37 412	37 412		
Emprunts remboursés en cours d'exercice	82 075			

Composition du capital social

(PCG Art. 831-3 et 832-13)

Différentes catégories de titres	Valeurs nominales en euros	Nombre de titres			
		Au début	Créés	Remboursés	En fin
	10.0000	1 000			1 000

ANNEXE

Exercice du 01/09/2015 au 31/08/2016

Evaluation des amortissements

Les méthodes et les durées d'amortissement retenues ont été les suivantes :

Catégorie	Mode	Durée
Constructions	Linéaire	10 à 50 ans
Agencements et aménagements	Linéaire	10 à 20 ans
Installations techniques	Linéaire	5 à 10 ans
Matériels et outillages	Linéaire	5 à 10 ans
Matériel de transport	Linéaire	4 à 5 ans
Matériel de bureau	Linéaire	5 à 10 ans
Mobilier	Linéaire	5 à 10 ans

Charges à payer

Montant des charges à payer incluses dans les postes suivants du bilan	Montant
Dettes fournisseurs et comptes rattachés	1 860
Dettes fiscales et sociales	13 752
Total	15 612

- COMPLEMENT D'INFORMATIONS RELATIF AU COMPTE DE RESULTAT -

Effectif moyen

(PCG Art. 831-3)

	Personnel salarié	Personnel mis à la disposition de l'entreprise
Cadres	1	
Total	1	

ANNEXE

Exercice du 01/09/2015 au 31/08/2016

- ENGAGEMENTS FINANCIERS ET AUTRES INFORMATIONS -

Identité des sociétés mères consolidant les comptes

(PCG Art. 831-3)

Dénomination sociale	Forme	Capital	Siège social
SAS DUBOCQ FINANCES	SAS	4 521 970	CD 8 91700 ST VRAIN

Liste des filiales et participations

(Code du Commerce Art. L 233-15; PCG Art. 831-3 et 832-13)

Filiales et participations	Capitaux propres	Quote part du capital détenue en pourcentage	Résultat du dernier exercice clos
A. Renseignements détaillés sur les filiales et participations			
- Filiales (+50% du capital détenu)			
- SAS JP GILLARD	481 645	100.00	18 520
- SARL DOUTE	3 000	100.00	4 580
B. Renseignements globaux sur les autres filiales et participations			