

RCS : ST DENIS DE LA REUNION

Code greffe : 9741

Documents comptables

REGISTRE DU COMMERCE ET DES SOCIETES

Le greffier du tribunal de commerce de ST DENIS DE LA REUNION atteste l'exactitude des informations transmises ci-après

Nature du document : Documents comptables (B-S)

Numéro de gestion : 2008 B 00523

Numéro SIREN : 503 665 374

Nom ou dénomination : GROUPE SOLYNVEST

Ce dépôt a été enregistré le 30/07/2021 sous le numéro de dépôt B2021/007800


SAS GROUPE SOLYNVEST

2 Bis rue de Saint-Paul
97420 Le Port

COMPTES ANNUELS

du 01/01/2020 au 31/12/2020

*Certifié conforme
à l'original
le 29/06/2021*

A handwritten signature in black ink, consisting of a stylized, cursive script that is difficult to decipher but appears to be a personal name.

Sommaire

Bilan	1
<i>ACTIF</i>	<i>1</i>
<i>Actif immobilisé</i>	<i>1</i>
<i>Actif circulant</i>	<i>1</i>
<i>PASSIF</i>	<i>2</i>
<i>Capitaux Propres</i>	<i>2</i>
<i>Provisions pour risques et charges</i>	<i>2</i>
<i>Emprunts et dettes</i>	<i>2</i>
Compte de résultat	3
Annexes Légales 2021	5



Bilan

Présenté en Euros

ACTIF	Exercice clos le 31/12/2020 (12 mois)			Exercice précédent 31/12/2019 (12 mois)		Variation
	Brut	Amort. prov.	Net	Net		
Capital souscrit non appelé (0)						
Actif immobilisé						
Frais d'établissement						
Recherche et développement						
Concessions, brevets, droits similaires	137 781	60 199	77 582	73 887	3 695	
Fonds commercial						
Autres immobilisations incorporelles	28 400		28 400	18 800	9 600	
Avances et acomptes sur immobilisations incorporelles						
Terrains						
Constructions						
Installations techniques, matériel et outillage industriels						
Autres immobilisations corporelles	272 157	156 540	115 617	100 789	14 828	
Immobilisations en cours	100 000		100 000	100 000		
Avances et acomptes						
Participations évaluées selon mise en équivalence						
Autres participations	10 336 670	10 200	10 326 470	10 280 020	46 450	
Créances rattachées à des participations	246 978		246 978	246 978		
Autres titres immobilisés						
Prêts	16 500		16 500	16 500		
Autres immobilisations financières	30 387		30 387	30 416	- 29	
TOTAL (I)	11 168 873	226 939	10 941 934	10 867 389	74 545	
Actif circulant						
Matières premières, approvisionnements						
En-cours de production de biens						
En-cours de production de services						
Produits intermédiaires et finis						
Marchandises	3 920		3 920	9 608	- 5 688	
Avances et acomptes versés sur commandes	105 936		105 936	112 613	- 6 677	
Clients et comptes rattachés	1 529 014		1 529 014	1 360 228	168 786	
Autres créances						
. Fournisseurs débiteurs	19 050		19 050	6 640	12 410	
. Personnel	1 958		1 958	1 343	615	
. Organismes sociaux						
. Etat, impôts sur les bénéfices				52 380	- 52 380	
. Etat, taxes sur le chiffre d'affaires	74 260		74 260	109 431	- 35 171	
. Autres	11 710 378	1 140 545	10 569 833	9 467 068	1 102 765	
Capital souscrit et appelé, non versé						
Valeurs mobilières de placement	152 500		152 500	152 500		
Disponibilités	570 140		570 140	165 795	404 345	
Instruments financiers à terme et jetons détenus						
Charges constatées d'avance	18 602		18 602	47 016	- 28 414	
TOTAL (II)	14 185 756	1 140 545	13 045 211	11 484 622	1 560 589	
Charges à répartir sur plusieurs exercices (III)						
Primes de remboursement des obligations (IV)						
Ecart de conversion et différences d'évaluation actif (V)						
TOTAL ACTIF (0 à V)	25 354 629	1 367 483	23 987 146	22 352 011	1 635 135	

Bilan (suite)

Présenté en Euros

PASSIF	Exercice clos le 31/12/2020 (12 mois)	Exercice précédent 31/12/2019 (12 mois)	Variation
Capitaux Propres			
Capital social ou individuel (dont versé : 3 936 400)	3 936 400	3 936 400	
Primes d'émission, de fusion, d'apport ...			
Ecarts de réévaluation			
Réserve légale	243 817	141 331	102 486
Réserves statutaires ou contractuelles			
Réserves réglementées			
Autres réserves	3 648 404	1 785 740	1 862 664
Report à nouveau		515 426	- 515 426
Résultat de l'exercice	1 325 502	2 049 725	- 724 223
Subventions d'investissement			
Provisions réglementées			
Résultat de l'exercice précédent à affecter			
TOTAL (I)	9 154 123	8 428 621	725 502
Produits des émissions de titres participatifs			
Avances conditionnées			
TOTAL (II)			
Provisions pour risques et charges			
Provisions pour risques	60 000	40 000	20 000
Provisions pour charges			
TOTAL (III)	60 000	40 000	20 000
Emprunts et dettes			
Emprunts obligataires convertibles			
Autres Emprunts obligataires			
Emprunts et dettes auprès des établissements de crédit			
. Emprunts	5 132 756	4 667 214	465 542
. Découverts, concours bancaires	6 088	5 365	723
Emprunts et dettes financières diverses			
. Divers			
. Associés	5 908 091	5 310 799	597 292
Avances et acomptes reçus sur commandes en cours			
Dettes fournisseurs et comptes rattachés	433 598	575 670	- 142 072
Dettes fiscales et sociales			
. Personnel	35 731	34 505	1 226
. Organismes sociaux	89 808	61 478	28 330
. Etat, impôts sur les bénéfices	2 696	4 365	- 1 669
. Etat, taxes sur le chiffre d'affaires	112 308	115 620	- 3 312
. Etat, obligations cautionnées			
. Autres impôts, taxes et assimilés	8 895	6 140	2 755
Dettes sur immobilisations et comptes rattachés	3 100	4 250	- 1 150
Autres dettes	3 039 952	3 097 984	- 58 032
Instruments financiers à terme			
Produits constatés d'avance			
TOTAL (IV)	14 773 022	13 883 390	889 632
Ecart de conversion et différences d'évaluation passif(V)			
TOTAL PASSIF (I à V)	23 987 146	22 352 011	1 635 135

Compte de résultat

Présenté en Euros

	Exercice clos le 31/12/2020 (12 mois)		Exercice précédent 31/12/2019 (12 mois)		Variation absolue	%
	France	Exportations	Total	Total		
Ventes de marchandises	32 821		32 821	1 555	31 266	N/S
Production vendue biens						
Production vendue services	2 425 193		2 425 193	2 347 610	77 583	3,30
Chiffres d'affaires Nets	2 458 015		2 458 015	2 349 165	108 850	4,63
Production stockée						
Production immobilisée						
Subventions d'exploitation						
Reprises sur amort. et prov., transfert de charges			3 675	1 673	2 002	119,67
Autres produits			1 939	5 195	- 3 256	-62,68
Total des produits d'exploitation (I)			2 463 629	2 356 034	107 595	4,57
Achats de marchandises (y compris droits de douane)			23 850	11 113	12 737	114,61
Variation de stock (marchandises)			5 689	-9 608	15 297	159,21
Achats de matières premières et autres approvisionnements						
Variation de stock (matières premières et autres approv.)						
Autres achats et charges externes			1 470 016	1 533 774	- 63 758	-4,16
Impôts, taxes et versements assimilés			22 567	18 991	3 576	18,83
Salaires et traitements			594 767	453 465	141 302	31,16
Charges sociales			187 047	135 867	51 180	37,67
Dotations aux amortissements sur immobilisations			62 715	52 722	9 993	18,95
Dotations aux provisions sur immobilisations						
Dotations aux provisions sur actif circulant						
Dotations aux provisions pour risques et charges						
Autres charges			82	3 101	- 3 019	-97,36
Total des charges d'exploitation (II)			2 366 731	2 199 425	167 306	7,61
RESULTAT EXPLOITATION (I-II)			96 897	156 609	- 59 712	-38,13
Quotes-parts de résultat sur opérations faites en commun						
Bénéfice attribué ou perte transférée (III)						
Perte supportée ou bénéfice transféré (IV)						
Produits financiers de participations			2 531 404	1 965 000	566 404	28,82
Produits des autres valeurs mobilières et créances			84 260	75 985	8 275	10,89
Autres intérêts et produits assimilés						
Reprises sur provisions et transferts de charges						
Différences positives de change						
Produits nets sur cessions valeurs mobilières placement						
Total des produits financiers (V)			2 615 664	2 040 985	574 679	28,16
Dotations financières aux amortissements et provisions			30 200	20 000	10 200	51,00
Intérêts et charges assimilés			208 354	141 457	66 897	47,29
Différences négatives de change						
Charges nettes sur cessions valeurs mobilières de placement						
Total des charges financières (VI)			238 554	161 457	77 097	47,75
RESULTAT FINANCIER (V-VI)			2 377 111	1 879 528	497 583	26,47
RESULTAT COURANT AVANT IMPOT (I-II+III-IV+V-VI)			2 474 008	2 036 137	437 871	21,50

Compte de résultat (suite)

Présenté en Euros

	Exercice clos le 31/12/2020 (12 mois)	Exercice précédent 31/12/2019 (12 mois)	Variation absolue	%
Produits exceptionnels sur opérations de gestion		3 652	- 3 652	-100
Produits exceptionnels sur opérations en capital		10 500	- 10 500	-100
Reprises sur provisions et transferts de charges				
Total des produits exceptionnels (VII)		14 152	- 14 152	-100
Charges exceptionnelles sur opérations de gestion	7 961	564	7 397	N/S
Charges exceptionnelles sur opérations en capital				
Dotations exceptionnelles aux amortissements et provisions	1 140 545		1 140 545	N/S
Total des charges exceptionnelles (VIII)	1 148 506	564	1 147 942	N/S
RESULTAT EXCEPTIONNEL (VII-VIII)	-1 148 506	13 588	-1 162 094	N/S
Participation des salariés (IX)				
Impôts sur les bénéfices (X)				
Total des Produits (I+III+V+VII)	5 079 293	4 411 170	668 123	15,15
Total des charges (II+IV+VI+VII+IX+X)	3 753 791	2 361 446	1 392 345	58,96
RESULTAT NET	1 325 502	2 049 725	- 724 223	-35,33
Dont Crédit-bail mobilier	56 207	92 526	- 36 319	-39,25
Dont Crédit-bail immobilier				

Annexes Légales 2021

Au bilan avant répartition de l'exercice clos le 31/12/2020 dont le total est de 23 987 145,56 E et au compte de résultat de l'exercice dégageant un résultat de 1 325 502,22 E, présenté sous forme de liste.

L'exercice a une durée de 12 mois, recouvrant la période du 01/01/2020 au 31/12/2020.

Les notes et tableaux ci-après font partie intégrante des comptes annuels.

L'exercice précédent avait une durée de 12 mois recouvrant la période du 01/01/2019 au 31/12/2019.



SOMMAIRE

REGLES ET METHODES COMPTABLES

- Règles et méthodes comptables
- Changements de méthode
- Informations complémentaires pour donner une image fidèle

COMPLEMENTS D'INFORMATIONS RELATIFS AU BILAN ET AU COMPTE DE RESULTAT

- Etat des immobilisations
- Etat des amortissements
- Etat des provisions
- Etat des échéances des créances et des dettes

Informations et commentaires sur :

- Produits et avoirs à recevoir
- Charges à payer et avoirs à établir
- Charges et produits constatés d'avance
- Composition du capital social
- Ventilation du chiffre d'affaires net
- Ventilation de l'impôt sur les bénéfices

ENGAGEMENTS FINANCIERS ET AUTRES INFORMATIONS

- Crédit-bail mobilier
- Engagements financiers
- Accroissements et allègements de la dette future d'impôts
- Honoraires des Commissaires Aux Comptes
- Effectif moyen
- Engagements pris en matière de pensions, retraites et engagements assimilés
- Résultat des 5 derniers exercices
- Liste des filiales et participations

Règles et méthodes comptables

Les conventions générales comptables ont été appliquées dans le respect du principe de prudence, conformément aux hypothèses de base :

- continuité de l'exploitation,
- permanence des méthodes comptables d'un exercice à l'autre,
- indépendance des exercices,

et conformément aux règles générales d'établissement et de présentation des comptes annuels.

La méthode de base retenue pour l'évaluation des éléments inscrits en comptabilité est la méthode des coûts historiques.

Les principales méthodes utilisées sont les suivantes:

IMMOBILISATIONS INCORPORELLES ET CORPORELLES

Les immobilisations corporelles sont évaluées à leur coût d'acquisition ou de production, compte tenu des frais nécessaires à la mise en état d'utilisation de ces biens, et après déduction des rabais commerciaux, remises, escomptes de règlements obtenus.

Les décisions suivantes ont été prises au niveau de la présentation des comptes annuels :

- immobilisations décomposables : l'entreprise n'a pas été en mesure de définir les immobilisations décomposables ou la décomposition de celles-ci ne présente pas d'impact significatif,
- immobilisations non décomposables : bénéficiant des mesures de tolérance, l'entreprise a opté pour le maintien des durées d'usage pour l'amortissement des biens non décomposés.

Les intérêts des emprunts spécifiques à la production d'immobilisations ne sont pas inclus dans le coût de production de ces immobilisations.

Les amortissements pour dépréciation sont calculés suivant les modes linéaire ou dégressif en fonction de la durée de vie prévue :

Logiciels informatiques	de 01 à 03 ans
Brevets	07 ans
Agencements, aménagements des terrains	de 06 à 10 ans
Constructions	de 10 à 20 ans
Agencement des constructions	12 ans
Matériel et outillage industriels	05 ans
Agencements, aménagements, installations	de 06 à 10 ans
Matériel de transport	04 ans
Matériel de bureau et informatique	de 03 à 10 ans
Mobilier	de 05 à 10 ans

IMMOBILISATIONS FINANCIERES ET VALEURS MOBILIERES DE PLACEMENT

La valeur brute est constituée par le coût d'achat hors frais accessoires. Lorsque la valeur d'inventaire est inférieure à la valeur brute, une dépréciation est constatée pour le montant de la différence.

STOCKS

Les stocks sont évalués suivant la méthode "premier entré, premier sorti".

La valeur brute des marchandises et des approvisionnements comprend le prix d'achat et les frais accessoires.

Les produits fabriqués sont valorisés au coût de production comprenant les consommations et les charges directes et indirectes de production, les amortissements des biens concourant à la production.

Le coût de la sous-activité est exclu de la valeur des stocks.

Les intérêts sont toujours exclus de la valorisation des stocks.

Les stocks ont, le cas échéant, été dépréciés pour tenir compte de leur valeur de réalisation nette à la date d'arrêté des comptes.

CREANCES ET DETTES

Les créances et les dettes sont valorisées à leur valeur nominale. Une dépréciation est pratiquée lorsque la valeur d'inventaire est inférieure à la valeur comptable.

Impact de la pandémie due au coronavirus (COVID-19)***Sans impact sur l'activité de l'entreprise***

L'émergence et l'expansion du coronavirus début 2020 ont affecté les activités économiques et commerciales au plan mondial. Cependant, cette situation n'a pas eu d'impacts majeurs sur notre activité depuis le 1er janvier 2020.

Changements de méthode

Les méthodes d'évaluation et de présentation des comptes annuels retenues pour cet exercice n'ont pas été modifiées par rapport à l'exercice précédent.

Etablissement des états financiers en conformité avec :

- le règlement de l'Autorité des Normes Comptables N°2017-01 du 05 mai 2017, modifié par le règlement ANC N°2018-07 du 10 décembre 2018
- les articles L123-12 à L123-28 du Code du Commerce 2017 et mis à jour des différents règlements complémentaires à la date d'établissement des comptes annuels.

Informations complémentaires pour donner une image fidèle

La société a acquis 59 999 actions de la SAS INDIAN OCEAN CONNECT pour une valeur de 59 999 euros. Elle détient 100% du capital.

Etat des immobilisations

	Valeur brute des immobilisations au début d'exercice	Augmentations	
		Réévaluation en cours d'exercice	Acquisitions, créations, virements pst à pst
Frais d'établissement, recherche et développement			
Autres immobilisations incorporelles	130 881		35 300
Terrains			
Constructions sur sol propre			
Constructions sur sol d'autrui			
Installations générales, agencements, constructions			
Installations techniques, matériel et outillages industriels			
Autres installations, agencements, aménagements	21 829		18 000
Matériel de transport	77 899		34 564
Matériel de bureau, informatique, mobilier	116 890		2 975
Emballages récupérables et divers			
Immobilisations corporelles en cours	100 000		
Avances et acomptes			
TOTAL	316 618		55 539
Participations évaluées par équivalence			
Autres participations	10 526 998		60 100
Autres titres immobilisés			
Prêts et autres immobilisations financières	46 916		
TOTAL	10 573 914		60 100
TOTAL GENERAL	11 021 413		150 939

	Diminutions		Valeur brute Immob. à fin exercice	Réév. Lég. Val. Origine à fin exercice
	Par virement de pst à pst	Par cession ou mise HS		
Frais d'établissement, recherche et développement				
Autres immobilisations incorporelles			166 181	166 181
Terrains				
Constructions sur sol propre				
Constructions sur sol d'autrui				
Installations générales, agencements, constructions				
Installations techniques, matériel et outillages industriels				
Autres installations, agencements, aménagements			39 829	39 829
Matériel de transport			112 463	112 463
Matériel de bureau, informatique, mobilier			119 865	119 865
Emballages récupérables et divers				
Immobilisations corporelles en cours			100 000	100 000
Avances et acomptes				
TOTAL			372 157	372 157
Participations évaluées par équivalence				
Autres participations		3 450	10 583 648	10 583 648
Autres titres immobilisés				
Prêts et autres immobilisations financières		29	46 887	46 887
TOTAL		3 479	10 630 535	10 630 535
TOTAL GENERAL		3 479	11 168 873	11 168 873

Etat des amortissements

	Situations et mouvements de l'exercice			
	Début exercice	Dotations exercice	Eléments sortis reprises	Fin exercice
Frais d'établissement, recherche				
Autres immobilisations incorporelles	38 194	22 004		60 199
Terrains				
Constructions sur sol propre				
Constructions sur sol d'autrui				
Installations générales, agencements constructions				
Installations techniques, matériel et outillages industriels				
Installations générales, agencements divers	19 807	595		20 402
Matériel de transport	36 399	27 457		63 856
Matériel de bureau, informatique, mobilier	59 623	12 658		72 282
Emballages récupérables et divers				
TOTAL	115 830	40 711		156 540
TOTAL GENERAL	154 024	62 715		216 739

	Ventilation des dotations aux amortissements de l'exercice			Mouvements affectant la provision pour amort. dérog.	
	Linéaire	Dégressif	Exception.	Dotations	Reprises
Frais d'établissement, recherche					
Autres immobilisations incorporelles	22 004				
Terrains					
Constructions sur sol propre					
Constructions sur sol d'autrui					
Installations générales, agencements constructions					
Installations techniques, matériel et outillage industriels					
Installations générales, agencements divers	595				
Matériel de transport	27 457				
Matériel de bureau, informatique, mobilier	12 658				
Emballages récupérables et divers					
TOTAL	40 711				
TOTAL GENERAL	62 715				

Mouvements de l'exercice affectant les charges réparties sur plusieurs exercices	Montant net début	Augmentation	Dotations aux amort.	Montant net à la fin
Charges à répartir sur plusieurs exercices				
Primes de remboursement obligations				

Etat des provisions

PROVISIONS	Début exercice	Augmentations dotations	Diminutions Reprises	Fin exercice
Pour reconstitution gisements Pour investissement Pour hausse des prix Amortissements dérogatoires Dont majorations exceptionnelles de 30% Pour implantations à l'étranger avant le 1.1.92 Pour implantations à l'étranger après le 1.1.92 Pour prêts d'installation Autres provisions réglementées				
TOTAL Provisions réglementées				
Pour litiges Pour garanties données clients Pour pertes sur marchés à terme Pour amendes et pénalités Pour pertes de change Pour pensions et obligations Pour impôts Pour renouvellement immobilisations Pour grosses réparations Pour charges sur congés payés Autres provisions				
	40 000	20 000		60 000
TOTAL Provisions	40 000	20 000		60 000
Sur immobilisations incorporelles Sur immobilisations corporelles Sur titres mis en équivalence Sur titres de participation Sur autres immobilisations financières Sur stocks et en-cours Sur comptes clients Autres dépréciations				
		10 200		10 200
		1 140 545		1 140 545
TOTAL Dépréciations		1 150 745		1 150 745
TOTAL GENERAL	40 000	1 170 745		1 210 745
Dont dotations et reprises : - d'exploitation - financières - exceptionnelles				
		30 200 1 140 545		

Titres mis en équivalence : montant dépréciation à la clôture de l'exercice calculée selon les règles prévues à l'article 39-1-5e CGI.

Etat des échéances des créances et des dettes

ETAT DES CREANCES	Montant brut	Un an au plus	Plus d'un an
Créances rattachées à des participations	246 978		246 978
Prêts	16 500		16 500
Autres immobilisations financières	30 387		30 387
Clients douteux ou litigieux			
Autres créances clients	1 529 014	1 529 014	
Créances représentatives de titres prêtés			
Personnel et comptes rattachés	1 958	1 958	
Sécurité sociale, autres organismes sociaux			
Etat et autres collectivités publiques :			
- Impôts sur les bénéfices			
- T.V.A	74 260	74 260	
- Autres impôts, taxes, versements et assimilés			
- Divers			
Groupe et associés	11 372 252	11 372 252	
Débiteurs divers	357 176	357 176	
Charges constatées d'avance	18 602	18 602	
TOTAL GENERAL	13 647 125	13 353 261	293 864
Montant des prêts accordés dans l'exercice			
Remboursements des prêts dans l'exercice			
Prêts et avances consentis aux associés			

ETAT DES DETTES	Montant brut	A un an au plus	Plus 1 an 5 ans au plus	A plus de 5 ans
Emprunts obligataires convertibles				
Autres emprunts obligataires				
Emprunts et dettes auprès des établissements de crédits :				
- à 1 an maximum	6 088	6 088		
- plus d'un an	5 132 756	819 421	3 466 002	847 332
Emprunts et dettes financières divers				
Fournisseurs et comptes rattachés	433 598	433 598		
Personnel et comptes rattachés	35 731	35 731		
Sécurité sociale et autres organismes sociaux	89 808	89 808		
Etat et autres collectivités publiques :				
- Impôts sur les bénéfices	2 696	2 696		
- T.V.A	112 308	112 308		
- Obligations cautionnées				
- Autres impôts et taxes	8 895	8 895		
Dettes sur immobilisations et comptes rattachés	3 100	3 100		
Groupe et associés	5 908 091	5 908 091		
Autres dettes	3 039 952	3 039 952		
Dettes représentatives de titres empruntés				
Produits constatés d'avance				
TOTAL GENERAL	14 773 022	10 459 688	3 466 002	847 332
Emprunts souscrits en cours d'exercice	700 000			
Emprunts remboursés en cours d'exercice	237 387			
Emprunts et dettes contractés auprès des associés				

Produits et avoirs à recevoir

Montant des produits et avoirs à recevoir inclus dans les postes suivants du bilan	Montant TTC
IMMOBILISATIONS FINANCIERES	
Créances rattachées à des participations	
Autres immobilisations financières	
CREANCES	
Créances clients et comptes rattachés	196 352
Autres créances (dont avoirs à recevoir :)	317 671
VALEURS MOBILIERES DE PLACEMENT	
DISPONIBILITES	
TOTAL	514 023

Charges à payer et avoirs à établir

Montant des charges à payer et avoirs à établir inclus dans les postes suivants du bilan	Montant TTC
Emprunts obligataires convertibles	
Autres emprunts obligataires	
Emprunts et dettes auprès des établissements de crédit	9 017
Emprunts et dettes financières divers	7 448
Dettes fournisseurs et comptes rattachés	254 835
Dettes fiscales et sociales	54 122
Dettes sur immobilisations et comptes rattachés	
Autres dettes (dont avoirs à établir :)	384 709
TOTAL	710 131

Charges et produits constatés d'avance

	Charges	Produits
Charges / Produits d'exploitation	18 602	
Charges / Produits financiers		
Charges / Produits exceptionnels		
TOTAL	18 602	

Commentaires :

Composition du capital social

	Nombre	Valeur nominale
Actions / parts sociales composant le capital social au début de l'exercice	39 364	100,00
Actions / parts sociales émises pendant l'exercice		
Actions / parts sociales remboursées pendant l'exercice		
Actions / parts sociales composant le capital social en fin d'exercice	39 364	100,00

Commentaires :

Ventilation du chiffre d'affaires net

Répartition par secteur d'activité	Montant
Ventes de marchandises	32 821
Ventes de produits finis	
Prestations de services	2 425 193
TOTAL	2 458 015

Répartition par marché géographique	Montant
France	2 458 015
Etranger	
TOTAL	2 458 015

Ventilation de l'impôt sur les bénéfices

	Résultat avant impôts	Impôts
Résultat courant	2 474 008	
Résultat exceptionnel (et participation)	-1 148 506	
Résultat comptable	1 325 502	

Commentaires :

Crédit-bail mobilier

	Installations Matériel Outillage	Autres	Total
Valeur d'origine		386 407	386 407
Amortissements :			
- Cumuls exercices antérieurs		178 207	178 207
- Dotations de l'exercice		78 928	78 928
TOTAL		132 272	132 272
Redevances payées :			
- Cumuls exercices antérieurs		202 018	202 018
- Exercice		56 207	56 207
TOTAL		258 225	258 225
Redevances restant à payer :			
- à un an au plus		63 820	63 820
- à plus d'un an et cinq au plus		65 726	65 726
- à plus de cinq ans			
TOTAL		129 546	129 546
Valeur résiduelle :			
- à moins d'un an		100	100
- à un an au plus			
- à plus d'un an et cinq au plus		1 947	1 947
- à plus de cinq ans			
TOTAL		2 047	2 047
Montant pris en charge dans l'exercice		56 207	56 207

Engagements financiers

Engagements donnés	Montant
Effets escomptés non échus	
Avals et cautions	30 387
Engagements en matière de pensions	
Autres engagements donnés :	
Ligne de cautionnement bancaire METAL REUNION - DAT	152 500
BPI - gage espèce - Développement	34 000
BPI - gage espèce - Solyrubbb	75 000
BPI - gage espèce - Lych	27 150
SUPER L-Caution prêt CRCA 500 000 euros	242 584
METAL REUNION-Caution prêt CRCA 1 209 000 euros	220 176
109 DISTRIBUTION ELECTRIQUE-Caution prêt CRCA 500 000 euros	325 095
SOLYRUBB-Caution prêt CRCA 1 500 000 euros	1 425 046
MINVEST-Caution prêt CRCA 1 975 000 euros	1 404 681
MINVEST-Caution prêt BRED 1 630 385 euros	1 177 293
LYMMO1-Caution prêt 1 300 000 euros	1 198 261
LYMMO1-Caution prêt 1 710 000 euros	1 576 174
LYMMO1-caution prêt 152 400 euros	127 802
SOLYVAL-Caution prêt 158 000 euros	150 251
VALDIRUN-Caution prêt CEPAC 1 682 000 euros	1 682 000
VALDIRUN-Caution prêt CEPAC 141 250 euros	141 250
TOTAL	9 989 650
Dont concernant :	
- les dirigeants	
- les filiales	
- les participations	
- les autres entreprises liées	
Dont engagements assortis de sûretés réelles	9 925 263

Engagements reçus	Montant
Avals, cautions et garanties	
Autres engagements reçus :	
TOTAL	
Dont concernant :	
- les dirigeants	
- les filiales	
- les participations	
- les autres entreprises liées	
Dont engagements assortis de sûretés réelles	

Honoraires des Commissaires aux Comptes

	Montant
- Honoraires facturés au titre du contrôle légal des comptes	25 630
- Honoraires facturés au titre des conseils et prestations de services	
TOTAL	25 630

Commentaires :

Effectif moyen

	Personnel salarié	Personnel mis à disposition de l'entreprise
Cadres	8	
Agents de maîtrise et techniciens		
Employés	7	
Ouvriers		
TOTAL	14	

Commentaires :

Engagements pris en matière de pensions, retraites et engagements assimilés

Engagements	Dirigeants	Autres	Provisions
Pensions et indemnités assimilées			
Compléments de retraite pour personnel en activité			
Compléments de retraite et indemnités assimilées pour personnel à la retraite			
Indemnités de départ à la retraite et autres indemnités pour personnel en activité			3
TOTAL			3

Commentaires :

Le calcul de l'IDR a été effectué avec l'option de départ volontaire du fait du salarié.
Le taux d'actualisation étant fixé à 0,34% et l'âge de départ prévu fixé à 62 ans.

Résultats des 5 derniers exercices

Nature des Indications / Périodes	31/12/2020	31/12/2019	31/12/2018	31/12/2017	31/12/2016
Durée de l'exercice	12 mois	12 mois	12 mois	12 mois	12 mois
I - Situation financière en fin d'exercice					
a) Capital social	3 936 400	3 936 400	3 936 400	3 936 400	3 936 400
b) Nombre d'actions émises					
c) Nombre d'obligations convertibles en actions					
II - Résultat global des opérations effectives					
a) Chiffre d'affaires hors taxes	2 458 015	2 349 165	1 955 343	1 568 348	452 898
b) Bénéfice avant impôt, amortissements & provisions	2 558 962	2 122 447	1 272 578	660 803	591 579
c) Impôt sur les bénéfices					
d) Bénéfice après impôt, mais avant amortissements & provisions	2 558 962	2 122 447	1 272 578	660 803	591 579
e) Bénéfice après impôt, amortissements & provisions	1 325 502	2 049 725	1 215 036	626 528	585 506
f) Montants des bénéfices distribués					
g) Participation des salariés					
III - Résultat des opérations réduit à une seule action					
a) Bénéfice après impôt, mais avant amortissements					
b) Bénéfice après impôt, amortissements provisions					
c) Dividende versé à chaque action					
IV - Personnel :					
a) Nombre de salariés					
b) Montant de la masse salariale	594 767	453 465	387 472	408 898	216 276
c) Montant des sommes versées au titre des avantages sociaux	187 047	135 867	109 415	111 157	55 575

Observations complémentaires

Tableau des filiales et participations

Filiales et participations	Capital social	Réserves et report à nouveau	Quote-part du capital détenu en %	Valeur brute des titres détenus	Valeur nette des titres détenus	Prêts et avances consenties par la Sté	Cautions et avals donnés par la Sté	C.A. H.T. du dernier exercice clos	Résultat du dernier exercice clos	Dividendes encaissés par la Sté dans l'ex
A – Renseignements détaillés concernant les filiales & participations										
<i>- Filiales (plus de 50% du capital détenu)</i>										
VALORIS	10 000	-15 302	75,00	7 500	7 500				-9 063	
IO CONNECT	60 000	-697 279	100,00	60 000	60 000			48 665	-173 744	
CORIS	20 000	-279 096	100,00	20 000	20 000			225 291	8 110	
LYMMO1	1 000	174 167	100,00	1 000	1 000			548 574	130 469	
LYMMO2	1 000	-2 299	100,00	1 000	1 000				-2 988	
<i>Participations (10 à 50 % du capital détenu)</i>										
LYCH	1 550 000	-426 454	33,00	516 700	516 700				-95 429	
GREEN ISLAND				3 750	3 750					
VENUS DEVELOPEME				300	300					
DOJARY	1 180 270	67	25,00	500 000	500 000			3 000	1 603	
B – Renseignements globaux concernant les autres filiales & participations										
<i>- Filiales non reprises en A:</i>										
a) Françaises										
b) Etrangères										
<i>- Participations non reprises en A:</i>										
a) Françaises										
b) Etrangères										

**Petite entreprise ayant un commissaire aux comptes
Demande de confidentialité du compte de résultat**

DECLARATION ACCOMPAGNANT LES DOCUMENTS RENDUS PUBLICS

(Article L. 232-25 al.2 et L. 232-26 al.2 du code de commerce)

Concernant la société suivante :

Dénomination : **GROUPE SOLYVEST**

Forme juridique : **SAS**

Numéro unique d'identification - (Siren) : **503 665 374**

Représentée par :

Nom : **Monsieur LAW-YEN** Prénom : **Johny**


Agissant en qualité de représentant légal

Étant dûment habilité par les textes régissant la forme de la société ci-dessus à effectuer la certification des documents comptables (art. R. 123-102 du code de commerce)

Déclare que concernant les comptes annuels relatifs à l'exercice clos le 31/12/2020 :

- Le ou les commissaires aux comptes ont certifié les comptes sans réserve
- Le ou les commissaires aux comptes ont certifié les comptes avec réserves
- Le ou les commissaires aux comptes ont refusé de certifier les comptes
- Le ou les commissaires aux comptes ont été dans l'incapacité de certifier les comptes
- Le rapport du ou des commissaires aux comptes fait référence à quelque question que ce soit sur laquelle ils ont attiré spécialement l'attention sans pour autant assortir la certification des comptes de réserves

Signature




SAS GROUPE SOLYNVEST

Siège social : 2 Bis Rue de Saint-Paul
97420 LE PORT

RAPPORT SUR LES COMPTES ANNUELS

31 Décembre 2020

*Certifié Conforme
à l'original le 29/06/2021*


GROUPE SOLYNVEST

Société par Actions Simplifiée au capital de 3 936 400 Euros
Siège social : 2 Bis Rue de Saint-Paul
97420 LE PORT
503 665 374 R.C.S de Saint-Denis

RAPPORT DU COMMISSAIRE AUX COMPTES SUR LES COMPTES ANNUELS EXERCICE CLOS LE 31 DECEMBRE 2020

Aux Associés,

Opinion

En exécution de la mission qui nous a été confiée par le Président, nous avons effectué l'audit des comptes annuels de la société **SAS GROUPE SOLYNVEST** relatifs à l'exercice clos le **31/12/2020**, tels qu'ils sont joints au présent rapport.

Nous certifions que les comptes annuels sont, au regard des règles et principes comptables français, réguliers et sincères et donnent une image fidèle du résultat des opérations de l'exercice écoulé ainsi que de la situation financière et du patrimoine de la société à la fin de cet exercice.

Fondement de l'opinion

Référentiel d'audit

Nous avons effectué notre audit selon les normes d'exercice professionnel applicables en France. Nous estimons que les éléments que nous avons collectés sont suffisants et appropriés pour fonder notre opinion.

Les responsabilités qui nous incombent en vertu de ces normes sont indiquées dans la partie « Responsabilités du commissaire aux comptes relatives à l'audit des comptes annuels » du présent rapport.

Indépendance

Nous avons réalisé notre mission d'audit dans le respect des règles d'indépendance prévues par le code de commerce et par le code de déontologie de la profession de commissaire aux comptes, sur la période du 01/01/2020 à la date d'émission de notre rapport.

Observation

Sans remettre en cause l'opinion exprimée ci-dessus, nous attirons votre attention sur la note « Impact de la pandémie due au coronavirus (COVID-19) » de l'annexe des comptes qui expose l'impact de la Covid-19 sur l'activité pour l'exercice 2020.

Justifications de nos appréciations

La crise mondiale liée à la pandémie de COVID-19 crée des conditions particulières pour la préparation et l'audit des comptes de cet exercice. En effet, cette crise et les mesures exceptionnelles prises dans le cadre de l'état d'urgence sanitaire induisent de multiples conséquences pour les entreprises, particulièrement sur leur activité et leur financement, ainsi que des incertitudes accrues sur leurs perspectives d'avenir. Certaines de ces mesures, telles que les restrictions de déplacement et le travail à distance, ont également eu une incidence sur l'organisation interne des entreprises et sur les modalités de mise en œuvre des audits.

C'est dans ce contexte complexe et évolutif que, en application des dispositions de l'article L.823-9 et R.823-7 du Code de Commerce relatives à la justification de nos appréciations, nous portons à votre connaissance les appréciations suivantes qui, selon notre jugement professionnel, ont été les plus importantes pour l'audit des comptes annuels.

Les appréciations ainsi portées s'inscrivent dans le contexte de l'audit des comptes annuels pris dans leur ensemble, arrêtés dans les conditions rappelées précédemment, et de la formation de notre opinion exprimée ci-avant. Nous n'exprimons pas d'opinion sur des éléments de ces comptes annuels pris isolément.

La note relative aux « Immobilisations financières et valeurs mobilières de placement » de l'annexe sur les comptes annuels expose les règles et méthode comptables mises en œuvre.

Nous avons vérifié le caractère approprié et la correcte application des règles et méthodes comptables ci-dessus mentionnées. Nous avons apprécié à ce titre le bien-fondé de la méthodologie mise en œuvre et examiné les données hypothèses utilisées par la société pour réaliser le calcul des valeurs actuelles et notamment celles relatives à la dépréciation des titres de participation.

9

Vérifications spécifiques

Nous avons également procédé, conformément aux normes d'exercice professionnel applicables en France, aux vérifications spécifiques prévues par les textes légaux et réglementaires.

Nous n'avons pas d'observation à formuler sur la sincérité et la concordance avec les comptes annuels des informations données dans les documents sur la situation financière et les comptes annuels adressés aux associés.

Responsabilité de la direction et des personnes constituant le gouvernement d'entreprise relatives aux comptes annuels

Il appartient à la direction d'établir des comptes annuels présentant une image fidèle conformément aux règles et principes comptables français ainsi que de mettre en place le contrôle interne qu'elle estime nécessaire à l'établissement de comptes annuels ne comportant pas d'anomalies significatives, que celles-ci proviennent de fraudes ou résultent d'erreurs.

Lors de l'établissement des comptes annuels, il incombe à la direction d'évaluer la capacité de la société à poursuivre son exploitation, de présenter dans ces comptes, le cas échéant, les informations nécessaires relatives à la continuité d'exploitation et d'appliquer la convention comptable de continuité d'exploitation, sauf s'il est prévu de liquider la société ou de cesser son activité.

Les comptes annuels ont été arrêtés par le Président.

Responsabilité du commissaire aux comptes relative à l'audit des comptes annuels

Il nous appartient d'établir un rapport sur les comptes annuels. Notre objectif est d'obtenir l'assurance raisonnable que les comptes annuels pris dans leur ensemble ne comportent pas d'anomalies significatives. L'assurance raisonnable correspond à un niveau élevé d'assurance, sans toutefois garantir qu'un audit réalisé conformément aux normes d'exercice professionnel permet de systématiquement détecter toute anomalie significative. Les anomalies peuvent provenir de fraudes ou résulter d'erreurs et sont considérées comme significatives lorsque l'on peut raisonnablement s'attendre à ce qu'elles puissent, prises individuellement ou en cumulé, influencer les décisions économiques que les utilisateurs des comptes prennent en se fondant sur ceux-ci.

Comme précisé par l'article L.823-10-1 du code de commerce, notre mission de certification des comptes ne consiste pas à garantir la viabilité ou la qualité de la gestion de votre société.

Dans le cadre d'un audit réalisé conformément aux normes d'exercice professionnel applicables en France, le commissaire aux comptes exerce son jugement professionnel tout au long de cet audit. En outre :




- ✓ Il identifie et évalue les risques que les comptes annuels comportent des anomalies significatives, que celles-ci proviennent de fraudes ou résultent d'erreurs, définit et met en œuvre des procédures d'audit face à ces risques, et recueille des éléments qu'il estime suffisants et appropriés pour fonder son opinion. Le risque de non-détection d'une anomalie significative provenant d'une fraude est plus élevé que celui d'une anomalie significative résultant d'une erreur, car la fraude peut impliquer la collusion, la falsification, les omissions volontaires, les fausses déclarations ou le contournement du contrôle interne ;
- ✓ Il prend connaissance du contrôle interne pertinent pour l'audit afin de définir des procédures d'audit appropriées en la circonstance, et non dans le but d'exprimer une opinion sur l'efficacité du contrôle interne ;
- ✓ Il apprécie le caractère approprié des méthodes comptables retenues et le caractère raisonnable des estimations comptables faites par la direction, ainsi que les informations les concernant fournies dans les comptes annuels ;
- ✓ Il apprécie le caractère approprié de l'application par la direction de la convention comptable de continuité d'exploitation et, selon les éléments collectés, l'existence ou non d'une incertitude significative liée à des événements ou à des circonstances susceptibles de mettre en cause la capacité de la société à poursuivre son exploitation. Cette appréciation s'appuie sur les éléments collectés jusqu'à la date de son rapport, étant toutefois rappelé que des circonstances ou événements ultérieurs pourraient mettre en cause la continuité d'exploitation. S'il conclut à l'existence d'une incertitude significative, il attire l'attention des lecteurs de son rapport sur les informations fournies dans les comptes annuels au sujet de cette incertitude ou, si ces informations ne sont pas fournies ou ne sont pas pertinentes, il formule une certification avec réserve ou un refus de certifier ;
- ✓ Il apprécie la présentation d'ensemble des comptes annuels et évalue si les comptes annuels reflètent les opérations et événements sous-jacents de manière à en donner une image fidèle.

Fait à Saint-Denis, le 14 juin 2021.

HLB ATECTAM & PARTNERS

Commissaire aux Comptes



Jean-Luc ATECTAM

Bilan

Présenté en Euros

ACTIF	Exercice clos le 31/12/2020 (12 mois)		Exercice précédent 31/12/2019 (12 mois)		Variation
	Brut	Amort. prov.	Net	Net	
Capital souscrit non appelé (0)					
Actif immobilisé					
Frais d'établissement					
Recherche et développement					
Concessions, brevets, droits similaires	137 781	60 199	77 582	73 887	3 695
Fonds commercial					
Autres immobilisations incorporelles	28 400		28 400	18 800	9 600
Avances et acomptes sur immobilisations incorporelles					
Terrains					
Constructions					
Installations techniques, matériel et outillage industriels					
Autres immobilisations corporelles	272 157	156 540	115 617	100 789	14 828
Immobilisations en cours	100 000		100 000	100 000	
Avances et acomptes					
Participations évaluées selon mise en équivalence					
Autres participations	10 336 670	10 200	10 326 470	10 280 020	46 450
Créances rattachées à des participations	246 978		246 978	246 978	
Autres titres immobilisés					
Prêts	16 500		16 500	16 500	
Autres immobilisations financières	30 387		30 387	30 416	- 29
TOTAL (I)	11 168 873	226 939	10 941 934	10 887 389	74 545
Actif circulant					
Matières premières, approvisionnements					
En-cours de production de biens					
En-cours de production de services					
Produits intermédiaires et finis					
Marchandises	3 920		3 920	9 608	- 5 688
Avances et acomptes versés sur commandes	105 936		105 936	112 613	- 6 677
Clients et comptes rattachés	1 529 014		1 529 014	1 360 228	168 786
Autres créances					
. Fournisseurs débiteurs	19 050		19 050	6 640	12 410
. Personnel	1 958		1 958	1 343	615
. Organismes sociaux					
. Etat, impôts sur les bénéfices				52 380	- 52 380
. Etat, taxes sur le chiffre d'affaires	74 260		74 260	109 431	- 35 171
. Autres	11 710 378	1 140 545	10 569 833	9 467 068	1 102 765
Capital souscrit et appelé, non versé					
Valeurs mobilières de placement	152 500		152 500	152 500	
Disponibilités	570 140		570 140	165 795	404 345
Instruments financiers à terme et jetons détenus					
Charges constatées d'avance	18 602		18 602	47 016	- 28 414
TOTAL (II)	14 186 766	1 140 545	13 045 211	11 484 822	1 580 589
Charges à répartir sur plusieurs exercices (III)					
Primes de remboursement des obligations (IV)					
Ecart de conversion et différences d'évaluation actif (V)					
TOTAL ACTIF (0 à V)	25 354 629	1 387 483	23 987 146	22 352 011	1 635 135

Bilan (suite)

Présenté en Euros

PASSIF	Exercice clos le 31/12/2020 (12 mois)	Exercice précédent 31/12/2019 (12 mois)	Variation
Capitaux Propres			
Capital social ou individuel (dont versé : 3 936 400)	3 936 400	3 936 400	
Primes d'émission, de fusion, d'apport ...			
Ecart de réévaluation			
Réserve légale	243 817	141 331	102 486
Réserves statutaires ou contractuelles			
Réserves réglementées			
Autres réserves	3 648 404	1 785 740	1 862 664
Report à nouveau		515 426	- 515 426
Résultat de l'exercice	1 325 502	2 049 725	- 724 223
Subventions d'investissement			
Provisions réglementées			
Résultat de l'exercice précédent à affecter			
TOTAL (I)	9 164 123	8 428 621	725 602
Produits des émissions de titres participatifs			
Avances conditionnées			
TOTAL (II)			
Provisions pour risques et charges			
Provisions pour risques	60 000	40 000	20 000
Provisions pour charges			
TOTAL (III)	60 000	40 000	20 000
Emprunts et dettes			
Emprunts obligataires convertibles			
Autres Emprunts obligataires			
Emprunts et dettes auprès des établissements de crédit			
. Emprunts	5 132 756	4 667 214	465 542
. Découverts, concours bancaires	6 088	5 365	723
Emprunts et dettes financières diverses			
. Divers			
. Associés	5 908 091	5 310 799	597 292
Avances et acomptes reçus sur commandes en cours			
Dettes fournisseurs et comptes rattachés	433 598	575 670	- 142 072
Dettes fiscales et sociales			
. Personnel	35 731	34 505	1 226
. Organismes sociaux	89 808	61 478	28 330
. Etat, impôts sur les bénéfices	2 696	4 365	- 1 669
. Etat, taxes sur le chiffre d'affaires	112 308	115 620	- 3 312
. Etat, obligations cautionnées			
. Autres impôts, taxes et assimilés	8 895	6 140	2 755
Dettes sur immobilisations et comptes rattachés	3 100	4 250	- 1 150
Autres dettes	3 039 952	3 097 984	- 58 032
Instruments financiers à terme			
Produits constatés d'avance			
TOTAL (IV)	14 773 022	13 893 390	889 632
Ecart de conversion et différences d'évaluation passif(V)			
TOTAL PASSIF (I à V)	23 987 148	22 362 011	1 635 136

Compte de résultat

Présenté en Euros

	Exercice clos le 31/12/2020 (12 mois)			Exercice précédent 31/12/2019 (12 mois)	Variation absolue	%
	France	Exportations	Total	Total		
Ventes de marchandises	32 821		32 821	1 555	31 266	N/S
Production vendue biens						
Production vendue services	2 425 193		2 425 193	2 347 610	77 583	3,30
Chiffres d'affaires Nets	2 458 016		2 458 016	2 349 165	108 850	4,83
Production stockée						
Production immobilisée						
Subventions d'exploitation						
Reprises sur amort. et prov., transfert de charges			3 675	1 673	2 002	119,67
Autres produits			1 939	5 195	- 3 256	-62,68
Total des produits d'exploitation (I)			2 463 629	2 356 034	107 595	4,57
Achats de marchandises (y compris droits de douane)			23 850	11 113	12 737	114,61
Variation de stock (marchandises)			5 689	-9 608	15 297	159,21
Achats de matières premières et autres approvisionnements						
Variation de stock (matières premières et autres approv.)						
Autres achats et charges externes			1 470 016	1 533 774	- 63 758	-4,16
Impôts, taxes et versements assimilés			22 567	18 991	3 576	18,83
Salaires et traitements			594 767	453 465	141 302	31,16
Charges sociales			187 047	135 867	51 180	37,67
Dotations aux amortissements sur immobilisations			62 715	52 722	9 993	18,95
Dotations aux provisions sur immobilisations						
Dotations aux provisions sur actif circulant						
Dotations aux provisions pour risques et charges						
Autres charges			82	3 101	- 3 019	-97,36
Total des charges d'exploitation (II)			2 366 731	2 199 425	167 306	7,81
RÉSULTAT EXPLOITATION (I-II)			96 897	156 609	- 59 712	-38,13
Quotes-parts de résultat sur opérations faites en commun						
Bénéfice attribué ou perte transférée (III)						
Perte supportée ou bénéfice transféré (IV)						
Produits financiers de participations			2 531 404	1 965 000	566 404	28,82
Produits des autres valeurs mobilières et créances			84 260	75 985	8 275	10,89
Autres intérêts et produits assimilés						
Reprises sur provisions et transferts de charges						
Différences positives de change						
Produits nets sur cessions valeurs mobilières placement						
Total des produits financiers (V)			2 615 664	2 040 985	574 679	28,16
Dotations financières aux amortissements et provisions			30 200	20 000	10 200	51,00
Intérêts et charges assimilées			208 354	141 457	66 897	47,29
Différences négatives de change						
Charges nettes sur cessions valeurs mobilières de placement						
Total des charges financières (VI)			238 554	161 457	77 097	47,76
RÉSULTAT FINANCIER (V-VI)			2 377 111	1 879 528	497 583	28,47
RÉSULTAT COURANT AVANT IMPÔT (I-II+III-IV+V-VI)			2 474 008	2 036 137	437 871	21,80

Compte de résultat (suite)

Présenté en Euros

	Exercice clos le 31/12/2020 (12 mois)	Exercice précédent 31/12/2019 (12 mois)	Variation absolue	%
Produits exceptionnels sur opérations de gestion		3 652	- 3 652	-100
Produits exceptionnels sur opérations en capital		10 500	- 10 500	-100
Reprises sur provisions et transferts de charges				
Total des produits exceptionnels (VII)		14 162	- 14 162	-100
Charges exceptionnelles sur opérations de gestion	7 961	564	7 397	N/S
Charges exceptionnelles sur opérations en capital				
Dotations exceptionnelles aux amortissements et provisions	1 140 545		1 140 545	N/S
Total des charges exceptionnelles (VIII)	1 148 506	564	1 147 942	N/S
RESULTAT EXCEPTIONNEL (VII-VIII)	-1 148 506	13 588	-1 162 094	N/S
Participation des salariés (IX)				
Impôts sur les bénéfices (X)				
Total des Produits (I+III+V+VII)	5 079 293	4 411 170	668 123	15,15
Total des charges (II+IV+VI+VII+IX+X)	3 753 791	2 361 446	1 392 345	56,96
RESULTAT NET	1 325 502	2 049 725	- 724 223	-35,33
Dont Crédit-bail mobilier	56 207	92 526	- 36 319	-39,25
Dont Crédit-bail immobilier				

Annexes Légales 2021

Au bilan avant répartition de l'exercice clos le 31/12/2020 dont le total est de 23 987 145,56 E
et au compte de résultat de l'exercice dégageant un résultat de 1 325 502,22 E, présenté sous forme de liste.

L'exercice a une durée de 12 mois, recouvrant la période du 01/01/2020 au 31/12/2020.

Les notes et tableaux ci-après font partie intégrante des comptes annuels.

L'exercice précédent avait une durée de 12 mois recouvrant la période du 01/01/2019 au 31/12/2019.

SOMMAIRE

REGLES ET METHODES COMPTABLES

- Règles et méthodes comptables
- Changements de méthode
- Informations complémentaires pour donner une image fidèle

COMPLEMENTS D'INFORMATIONS RELATIFS AU BILAN ET AU COMPTE DE RESULTAT

- Etat des immobilisations
- Etat des amortissements
- Etat des provisions
- Etat des échéances des créances et des dettes

Informations et commentaires sur :

- Produits et avoirs à recevoir
- Charges à payer et avoirs à établir
- Charges et produits constatés d'avance
- Composition du capital social
- Ventilation du chiffre d'affaires net
- Ventilation de l'impôt sur les bénéfices

ENGAGEMENTS FINANCIERS ET AUTRES INFORMATIONS

- Crédit-bail mobilier
- Engagements financiers
- Accroissements et allègements de la dette future d'impôts
- Honoraires des Commissaires Aux Comptes
- Effectif moyen
- Engagements pris en matière de pensions, retraites et engagements assimilés
- Résultat des 5 derniers exercices
- Liste des filiales et participations

Règles et méthodes comptables

Les conventions générales comptables ont été appliquées dans le respect du principe de prudence, conformément aux hypothèses de base :

- continuité de l'exploitation,
- permanence des méthodes comptables d'un exercice à l'autre,
- indépendance des exercices,

et conformément aux règles générales d'établissement et de présentation des comptes annuels.

La méthode de base retenue pour l'évaluation des éléments inscrits en comptabilité est la méthode des coûts historiques.

Les principales méthodes utilisées sont les suivantes:

IMMOBILISATIONS INCORPORELLES ET CORPORELLES

Les immobilisations corporelles sont évaluées à leur coût d'acquisition ou de production, compte tenu des frais nécessaires à la mise en état d'utilisation de ces biens, et après déduction des rabais commerciaux, remises, escomptes de règlements obtenus.

Les décisions suivantes ont été prises au niveau de la présentation des comptes annuels :

- immobilisations décomposables : l'entreprise n'a pas été en mesure de définir les immobilisations décomposables ou la décomposition de celles-ci ne présente pas d'impact significatif,
- immobilisations non décomposables : bénéficiant des mesures de tolérance, l'entreprise a opté pour le maintien des durées d'usage pour l'amortissement des biens non décomposés.

Les intérêts des emprunts spécifiques à la production d'immobilisations ne sont pas inclus dans le coût de production de ces immobilisations.

Les amortissements pour dépréciation sont calculés suivant les modes linéaire ou dégressif en fonction de la durée de vie prévue :

Logiciels informatiques	de 01 à 03 ans
Brevets	07 ans
Agencements, aménagements des terrains	de 06 à 10 ans
Constructions	de 10 à 20 ans
Agencement des constructions	12 ans
Matériel et outillage industriels	05 ans
Agencements, aménagements, installations	de 06 à 10 ans
Matériel de transport	04 ans
Matériel de bureau et informatique	de 03 à 10 ans
Mobilier	de 05 à 10 ans

IMMOBILISATIONS FINANCIERES ET VALEURS MOBILIERES DE PLACEMENT

La valeur brute est constituée par le coût d'achat hors frais accessoires. Lorsque la valeur d'inventaire est inférieure à la valeur brute, une dépréciation est constatée pour le montant de la différence.

STOCKS

Les stocks sont évalués suivant la méthode "premier entré, premier sorti".

La valeur brute des marchandises et des approvisionnements comprend le prix d'achat et les frais accessoires.

Les produits fabriqués sont valorisés au coût de production comprenant les consommations et les charges directes et indirectes de production, les amortissements des biens concourant à la production.

Le coût de la sous-activité est exclu de la valeur des stocks.

Les intérêts sont toujours exclus de la valorisation des stocks.

Les stocks ont, le cas échéant, été dépréciés pour tenir compte de leur valeur de réalisation nette à la date d'arrêté des comptes.

CREANCES ET DETTES

Les créances et les dettes sont valorisées à leur valeur nominale. Une dépréciation est pratiquée lorsque la valeur d'inventaire est inférieure à la valeur comptable.

Impact de la pandémie due au coronavirus (COVID-19)**Sans impact sur l'activité de l'entreprise**

L'émergence et l'expansion du coronavirus début 2020 ont affecté les activités économiques et commerciales au plan mondial. Cependant, cette situation n'a pas eu d'impacts majeurs sur notre activité depuis le 1er janvier 2020.

Changements de méthode

Les méthodes d'évaluation et de présentation des comptes annuels retenues pour cet exercice n'ont pas été modifiées par rapport à l'exercice précédent.

Etablissement des états financiers en conformité avec :

- le règlement de l'Autorité des Normes Comptables N°2017-01 du 05 mai 2017, modifié par le règlement ANC N°2018-07 du 10 décembre 2018
- les articles L123-12 à L123-28 du Code de Commerce 2017 et mis à jour des différents règlements complémentaires à la date d'établissement des comptes annuels.

Informations complémentaires pour donner une image fidèle

La société a acquis 59 999 actions de la SAS INDIAN OCEAN CONNECT pour une valeur de 59 999 euros. Elle détient 100% du capital.

Etat des Immobilisations

	Valeur brute des Immobilisations au début d'exercice	Augmentations	
		Réévaluation en cours d'exercice	Acquisitions, créations, virements pst à pst
Frais d'établissement, recherche et développement			
Autres immobilisations incorporelles	130 881		35 300
Terrains			
Constructions sur sol propre			
Constructions sur sol d'autrui			
Installations générales, agencements, constructions			
Installations techniques, matériel et outillages industriels			
Autres installations, agencements, aménagements	21 829		18 000
Matériel de transport	77 899		34 564
Matériel de bureau, informatique, mobilier	116 890		2 975
Emballages récupérables et divers			
Immobilisations corporelles en cours	100 000		
Avances et acomptes			
TOTAL	316 618		55 539
Participations évaluées par équivalence			
Autres participations	10 526 998		60 100
Autres titres immobilisés			
Prêts et autres immobilisations financières	46 916		
TOTAL	10 573 914		60 100
TOTAL GENERAL	11 021 413		160 939

	Diminutions		Valeur brute Immob. à fin exercice	Réév. Lég. Val. Origine à fin exercice
	Par virement de pst à pst	Par cession ou mise HS		
Frais d'établissement, recherche et développement				
Autres immobilisations incorporelles			166 181	166 181
Terrains				
Constructions sur sol propre				
Constructions sur sol d'autrui				
Installations générales, agencements, constructions				
Installations techniques, matériel et outillages industriels				
Autres installations, agencements, aménagements			39 829	39 829
Matériel de transport			112 463	112 463
Matériel de bureau, informatique, mobilier			119 865	119 865
Emballages récupérables et divers				
Immobilisations corporelles en cours			100 000	100 000
Avances et acomptes				
TOTAL			372 157	372 157
Participations évaluées par équivalence				
Autres participations		3 450	10 583 648	10 583 648
Autres titres immobilisés		29	46 887	46 887
Prêts et autres immobilisations financières				
TOTAL		3 479	10 630 535	10 630 535
TOTAL GENERAL		3 479	11 168 873	11 168 873

Etat des amortissements

	Situations et mouvements de l'exercice			
	Début exercice	Dotations exercice	Eléments sortis reprises	Fin exercice
Frais d'établissement, recherche				
Autres immobilisations incorporelles	38 194	22 004		60 199
Terrains				
Constructions sur sol propre				
Constructions sur sol d'autrui				
Installations générales, agencements constructions				
Installations techniques, matériel et outillages industriels				
Installations générales, agencements divers	19 807	595		20 402
Matériel de transport	36 399	27 457		63 856
Matériel de bureau, informatique, mobilier	59 623	12 658		72 282
Emballages récupérables et divers				
TOTAL	115 830	40 711		156 540
TOTAL GENERAL	154 024	62 715		216 739

	Ventilation des dotations aux amortissements de l'exercice			Mouvements affectant la provision pour amort. dérog.	
	Linéaire	Dégressif	Exception.	Dotations	Reprises
Frais d'établissement, recherche					
Autres immobilisations incorporelles	22 004				
Terrains					
Constructions sur sol propre					
Constructions sur sol d'autrui					
Installations générales, agencements constructions					
Installations techniques, matériel et outillage industriels					
Installations générales, agencements divers	595				
Matériel de transport	27 457				
Matériel de bureau, informatique, mobilier	12 658				
Emballages récupérables et divers					
TOTAL	40 711				
TOTAL GENERAL	62 715				

Mouvements de l'exercice affectant les charges réparties sur plusieurs exercices	Montant net début	Augmentation	Dotations aux amort.	Montant net à la fin
Charges à répartir sur plusieurs exercices				
Primes de remboursement obligations				

Etat des provisions

PROVISIONS	Début exercice	Augmentations dotations	Diminutions Reprises	Fin exercice
Pour reconstitution gisements Pour investissement Pour hausse des prix Amortissements dérogatoires Dont majorations exceptionnelles de 30% Pour implantations à l'étranger avant le 1.1.92 Pour implantations à l'étranger après le 1.1.92 Pour prêts d'installation Autres provisions réglementées				
TOTAL Provisions réglementées				
Pour litiges Pour garanties données clients Pour pertes sur marchés à terme Pour amendes et pénalités Pour pertes de change Pour pensions et obligations Pour impôts Pour renouvellement immobilisations Pour grosses réparations Pour charges sur congés payés Autres provisions	40 000	20 000		60 000
TOTAL Provisions	40 000	20 000		60 000
Sur immobilisations incorporelles Sur immobilisations corporelles Sur titres mis en équivalence Sur titres de participation Sur autres immobilisations financières Sur stocks et en-cours Sur comptes clients Autres dépréciations		10 200		10 200
		1 140 545		1 140 545
TOTAL Dépréciations		1 150 745		1 150 745
TOTAL GENERAL	40 000	1 170 745		1 210 745
Dont dotations et reprises : - d'exploitation - financières - exceptionnelles		30 200 1 140 545		

Titres mis en équivalence : montant dépréciation à la clôture de l'exercice calculée selon les règles prévues à l'article 39-1-5e CGI.

Etat des échéances des créances et des dettes

ETAT DES CREANCES	Montant brut	Un an au plus	Plus d'un an
Créances rattachées à des participations	246 978		246 978
Prêts	16 500		16 500
Autres immobilisations financières	30 387		30 387
Clients douteux ou litigieux			
Autres créances clients	1 529 014	1 529 014	
Créances représentatives de titres prêtés			
Personnel et comptes rattachés	1 958	1 958	
Sécurité sociale, autres organismes sociaux			
Etat et autres collectivités publiques :			
- Impôts sur les bénéfices			
- T.V.A	74 260	74 260	
- Autres impôts, taxes, versements et assimilés			
- Divers			
Groupe et associés	11 372 252	11 372 252	
Débiteurs divers	357 176	357 176	
Charges constatées d'avance	18 602	18 602	
TOTAL GENERAL	13 647 125	13 353 261	293 864
Montant des prêts accordés dans l'exercice			
Remboursements des prêts dans l'exercice			
Prêts et avances consentis aux associés			

ETAT DES DETTES	Montant brut	A un an au plus	Plus 1 an 5 ans au plus	A plus de 5 ans
Emprunts obligataires convertibles				
Autres emprunts obligataires				
Emprunts et dettes auprès des établissements de crédits :				
- à 1 an maximum	6 088	6 088		
- plus d'un an	5 132 756	819 421	3 466 002	847 332
Emprunts et dettes financières divers				
Fournisseurs et comptes rattachés	433 598	433 598		
Personnel et comptes rattachés	35 731	35 731		
Sécurité sociale et autres organismes sociaux	89 808	89 808		
Etat et autres collectivités publiques :				
- Impôts sur les bénéfices	2 696	2 696		
- T.V.A	112 308	112 308		
- Obligations cautionnées				
- Autres impôts et taxes	8 895	8 895		
Dettes sur immobilisations et comptes rattachés	3 100	3 100		
Groupe et associés	5 908 091	5 908 091		
Autres dettes	3 039 952	3 039 952		
Dettes représentatives de titres empruntés				
Produits constatés d'avance				
TOTAL GENERAL	14 773 022	10 459 688	3 466 002	847 332
Emprunts souscrits en cours d'exercice	700 000			
Emprunts remboursés en cours d'exercice	237 387			
Emprunts et dettes contractés auprès des associés				

Produits et avoirs à recevoir

Montant des produits et avoirs à recevoir inclus dans les postes suivants du bilan	Montant TTC
IMMOBILISATIONS FINANCIERES	
Créances rattachées à des participations	
Autres immobilisations financières	
CREANCES	
Créances clients et comptes rattachés	196 352
Autres créances (dont avoirs à recevoir :)	317 671
VALEURS MOBILIERES DE PLACEMENT	
DISPONIBILITES	
TOTAL	514 023

Charges à payer et avoirs à établir

Montant des charges à payer et avoirs à établir inclus dans les postes suivants du bilan	Montant TTC
Emprunts obligataires convertibles	
Autres emprunts obligataires	
Emprunts et dettes auprès des établissements de crédit	9 017
Emprunts et dettes financières divers	7 448
Dettes fournisseurs et comptes rattachés	254 835
Dettes fiscales et sociales	54 122
Dettes sur immobilisations et comptes rattachés	
Autres dettes (dont avoirs à établir :)	384 709
TOTAL	710 131

Charges et produits constatés d'avance

	Charges	Produits
Charges / Produits d'exploitation	18 602	
Charges / Produits financiers		
Charges / Produits exceptionnels		
TOTAL	18 602	

Commentaires :

Composition du capital social

	Nombre	Valeur nominale
Actions / parts sociales composant le capital social au début de l'exercice	39 364	100,00
Actions / parts sociales émises pendant l'exercice		
Actions / parts sociales remboursées pendant l'exercice		
Actions / parts sociales composant le capital social en fin d'exercice	39 364	100,00

Commentaires :

Ventilation du chiffre d'affaires net

Répartition par secteur d'activité	Montant
Ventes de marchandises	32 821
Ventes de produits finis	
Prestations de services	2 425 193
TOTAL	2 458 015

Répartition par marché géographique	Montant
France	2 458 015
Etranger	
TOTAL	2 458 015

Ventilation de l'impôt sur les bénéfices

	Résultat avant impôts	Impôts
Résultat courant	2 474 008	
Résultat exceptionnel (et participation)	-1 148 506	
Résultat comptable	1 325 502	

Commentaires :

Crédit-ball mobilier

	Installations Matériel Outillage	Autres	Total
Valeur d'origine		386 407	386 407
Amortissements :			
- Cumuls exercices antérieurs		178 207	178 207
- Dotations de l'exercice		78 928	78 928
TOTAL		132 272	132 272
Redevances payées :			
- Cumuls exercices antérieurs		202 018	202 018
- Exercice		56 207	56 207
TOTAL		258 225	258 225
Redevances restant à payer :			
- à un an au plus		63 820	63 820
- à plus d'un an et cinq au plus		65 726	65 726
- à plus de cinq ans			
TOTAL		129 546	129 546
Valeur résiduelle :			
- à moins d'un an		100	100
- à un an au plus			
- à plus d'un an et cinq au plus		1 947	1 947
- à plus de cinq ans			
TOTAL		2 047	2 047
Montant pris en charge dans l'exercice		56 207	56 207

Engagements financiers

Engagements donnés	Montant
Effets escomptés non échus	
Avals et cautions	30 387
Engagements en matière de pensions	
Autres engagements donnés :	
Ligne de cautionnement bancaire METAL REUNION - DAT	152 500
BPI - gage espèce - Développement	34 000
BPI - gage espèce - Solyrub	75 000
BPI - gage espèce - Lych	27 150
SUPER L-Caution prêt CRCA 500 000 euros	242 584
METAL REUNION-Caution prêt CRCA 1 209 000 euros	220 176
109 DISTRIBUTION ELECTRIQUE-Caution prêt CRCA 500 000 euros	325 095
SOLYRUBB-Caution prêt CRCA 1 500 000 euros	1 425 046
MINVEST-Caution prêt CRCA 1 975 000 euros	1 404 681
MINVEST-Caution prêt BRED 1 630 385 euros	1 177 293
LYMMO1-Caution prêt 1 300 000 euros	1 198 261
LYMMO1-Caution prêt 1 710 000 euros	1 576 174
LYMMO1-caution prêt 152 400 euros	127 802
SOLYVAL-Caution prêt 158 000 euros	150 251
VALDIRUN-Caution prêt CEPAC 1 682 000 euros	1 682 000
VALDIRUN-Caution prêt CEPAC 141 250 euros	141 250
TOTAL	9 989 650
Dont concernant :	
- les dirigeants	
- les filiales	
- les participations	
- les autres entreprises liées	
Dont engagements assortis de sûretés réelles	9 925 263

Engagements reçus	Montant
Avals, cautions et garanties	
Autres engagements reçus :	
TOTAL	
Dont concernant :	
- les dirigeants	
- les filiales	
- les participations	
- les autres entreprises liées	
Dont engagements assortis de sûretés réelles	

Honoraires des Commissaires aux Comptes

	Montant
- Honoraires facturés au titre du contrôle légal des comptes	25 630
- Honoraires facturés au titre des conseils et prestations de services	
TOTAL	25 630

Commentaires :

Effectif moyen

	Personnel salarié	Personnel mis à disposition de l'entreprise
Cadres	8	
Agents de maîtrise et techniciens		
Employés	7	
Ouvriers		
TOTAL	14	

Commentaires :

Engagements pris en matière de pensions, retraites et engagements assimilés

Engagements	Dirigeants	Autres	Provisions
Pensions et indemnités assimilées			
Compléments de retraite pour personnel en activité			
Compléments de retraite et indemnités assimilées pour personnel à la retraite			
Indemnités de départ à la retraite et autres indemnités pour personnel en activité			3
TOTAL			3

Commentaires :

Le calcul de l'IDR a été effectué avec l'option de départ volontaire du fait du salarié.
Le taux d'actualisation étant fixé à 0,34% et l'âge de départ prévu fixé à 62 ans.

Résultats des 5 derniers exercices

Nature des indications / Périodes	31/12/2020	31/12/2019	31/12/2018	31/12/2017	31/12/2016
Durée de l'exercice	12 mois	12 mois	12 mois	12 mois	12 mois
I - Situation financière en fin d'exercice					
a) Capital social	3 936 400	3 936 400	3 936 400	3 936 400	3 936 400
b) Nombre d'actions émises					
c) Nombre d'obligations convertibles en actions					
II - Résultat global des opérations effectives					
a) Chiffre d'affaires hors taxes	2 458 015	2 349 165	1 955 343	1 568 348	452 898
b) Bénéfice avant impôt, amortissements & provisions	2 558 962	2 122 447	1 272 578	660 803	591 579
c) Impôt sur les bénéfices					
d) Bénéfice après impôt, mais avant amortissements & provisions	2 558 962	2 122 447	1 272 578	660 803	591 579
e) Bénéfice après impôt, amortissements & provisions	1 325 502	2 049 725	1 215 036	626 528	585 506
f) Montants des bénéfices distribués					
g) Participation des salariés					
III - Résultat des opérations réduit à une seule action					
a) Bénéfice après impôt, mais avant amortissements					
b) Bénéfice après impôt, amortissements provisions					
c) Dividende versé à chaque action					
IV - Personnel :					
a) Nombre de salariés					
b) Montant de la masse salariale	594 767	453 465	387 472	408 898	216 276
c) Montant des sommes versées au titre des avantages sociaux	187 047	135 867	109 415	111 157	55 575

Observations complémentaires

Tableau des filiales et participations

Filliales et participations	Capital social	Réserves et report à nouveau	Quote-part du capital détenu en %	Valeur brute des titres détenus	Valeur nette des titres détenus	Prêts et avances consenties par la Sté	Cautions et avals donnés par la Sté	C.A. H.T. du dernier exercice clos	Résultat du dernier exercice clos	Dividendes encaissés par la Sté dans l'ex
A – Renseignements détaillés concernant les filiales & participations										
<i>- Filiales (plus de 50% du capital détenu)</i>										
VALORIS	10 000	-15 302	75,00	7 500	7 500				-9 063	
IO CONNECT	60 000	-697 279	100,00	60 000	60 000			48 665	-173 744	
CORIS	20 000	-279 096	100,00	20 000	20 000			225 291	8 110	
LYMMO1	1 000	174 167	100,00	1 000	1 000			548 574	130 469	
LYMMO2	1 000	-2 299	100,00	1 000	1 000				-2 988	
<i>Participations (10 à 50 % du capital détenu)</i>										
LYCH	1 550 000	-426 454	33,00	516 700	516 700				-95 429	
GREEN ISLAND				3 750	3 750					
VENUS DEVELOPEME				300	300					
DOJARY	1 180 270	67	25,00	500 000	500 000			3 000	1 603	
B – Renseignements globaux concernant les autres filiales & participations										
<i>- Filiales non reprises en A:</i>										
a) Françaises										
b) Etrangères										
<i>- Participations non reprises en A:</i>										
a) Françaises										
b) Etrangères										

GROUPE SOLYNVEST
SAS au capital de 3 936 400 Euros
Siège social : 2 B, Rue de Saint-Paul
97420 LE PORT
R.C.S : SAINT-DENIS DE LA REUNION 503 665 374

**EXTRAIT DU PROCES-VERBAL DES DELIBERATIONS DE
L'ASSEMBLEE GENERALE ORDINAIRE ANNUELLE
DU 29 JUIN 2021**

Résolution n°2

Résultat – Affectation

L'Assemblée Générale entérine les comptes de l'exercice clos le **31/12/2020** faisant ressortir un **bénéfice** de **1 325 502,22** Euros et décide d'affecter le bénéfice de l'exercice de **1 325 502,22** Euros, de la façon suivante :

- La somme de **500 000,00** Euros à titre de distribution de dividendes,
Ci, **500 000,00** Euros

Actionnaires	Nombre d'actions ordinaires	% du dividende distribué	Montant du dividende distribué
LYNVEST SARL	9 644	24,50 %	122 500,00 Euros
HERAKLES SARL	20 076	51,00 %	255 000,00 Euros
MADRIC SARL	9 644	24,50 %	122 500,00 Euros
TOTAL	39 364	100,00 %	500 000,00 Euros

- La somme de **66 275,11** Euros au compte « réserve légale »,
Ci, **66 275,11** Euros
Portant ainsi ledit compte de **243 817,00** Euros à **310 092,11** Euros.
- La somme de **759 227,11** Euros au compte « autres réserves »,
Ci, **759 227,11** Euros
Portant ainsi ledit compte de **3 648 404,09** Euros à **4 407 631,20** Euros.
- Total égal au bénéfice de l'exercice,
Ci, **1 325 502,22** Euros

Ces dividendes ne sont pas éligibles à l'abattement de 40 % prévu par le 2° du 3 de l'article 159 et suivants du Code général des impôts.

Rappel des dividendes distribués :

Conformément aux dispositions de l'article 243 Bis du Code général des impôts, l'Assemblée Générale prend acte de ce que les sommes distribuées à titre de dividendes au titre des trois précédents exercices ont été les suivantes :

EXERCICE	DIVIDENDES
31.12.2019	600 000,00 Euros
31.12.2018	500 000,00 Euros
31.12.2017	0 Euros

« La proposition d'affectation du résultat, telle que reproduite ci-dessus, a été adoptée à l'unanimité par une décision de l'Assemblée Générale Ordinaire en date du 29 juin 2021 ».

Pour copie certifiée conforme.

Fait à LE PORT, le 29 juin 2021.

Le Président
La SARL HERAKLES,
Représentée par Monsieur Johny LAW-YEN.

