

RCS : NANTERRE

Code greffe : 9201

Documents comptables

REGISTRE DU COMMERCE ET DES SOCIETES

**Le greffier du tribunal de commerce de NANTERRE atteste l'exactitude des informations
transmises ci-après**

Nature du document : Documents comptables (B-S)




Numéro de gestion : 2009 B 00119

Numéro SIREN : 508 472 396

Nom ou dénomination : 102 GRAPHIC


Ce dépôt a été enregistré le 17/11/2021 sous le numéro de dépôt 63353

102GRAPHIC
22 RUE DU PRESIDENT WILSON
92300 LEVALLOIS-PERRET
0141069222




Etats Comptables et Fiscaux

31/12/2020



Bilan



Bilan Actif

Période du 01/01/20 au 31/12/20

102GRAPHIC

Devise d'édition EURO

| RUBRIQUES | BRUT | Amortissements | Net (N) 31/12/2020 | Net (N-1) 31/12/2019 |
|--|------------------|----------------|-----------------------|-------------------------|
| CAPITAL SOUSCRIT NON APPELÉ | | | | |
| IMMOBILISATIONS INCORPORELLES | | | | |
| Frais d'établissement | | | | |
| Frais de développement | | | | |
| Concession, brevets et droits similaires | 6 407 | 6 407 | | |
| Fonds commercial | | | | |
| Autres immobilisations incorporelles | | | | |
| Avances et acomptes sur immobilisations incorporelles | | | | |
| TOTAL immobilisations incorporelles : | 6 407 | 6 407 | | |
| IMMOBILISATIONS CORPORELLES | | | | |
| Terrains | | | | |
| Constructions | | | | |
| Installations techniques, matériel et outillage industriel | 5 150 | 5 150 | | 856 |
| Autres immobilisations corporelles | 105 431 | 79 049 | 26 382 | 2 440 |
| Immobilisations en cours | | | | |
| Avances et acomptes | | | | |
| TOTAL immobilisations corporelles : | 110 581 | 84 199 | 26 382 | 3 296 |
| IMMOBILISATIONS FINANCIÈRES | | | | |
| Participations évaluées par mise en équivalence | | | | |
| Autres participations | 652 600 | | 652 600 | 652 600 |
| Créances rattachées à des participations | 838 638 | | 838 638 | 883 261 |
| Autres titres immobilisés | | | | |
| Prêts | | | | |
| Autres immobilisations financières | 18 400 | | 18 400 | 17 998 |
| TOTAL immobilisations financières : | 1 509 638 | | 1 509 638 | 1 553 860 |
| ACTIF IMMOBILISÉ | 1 626 626 | 90 606 | 1 536 019 | 1 557 156 |
| STOCKS ET EN-COURS | | | | |
| Matières premières et approvisionnement | 56 715 | | 56 715 | 23 805 |
| Stocks d'en-cours de production de biens | 191 841 | | 191 841 | 410 172 |
| Stocks d'en-cours production de services | | | | |
| Stocks produits intermédiaires et finis | | | | |
| Stocks de marchandises | | | | |
| TOTAL stocks et en-cours : | 248 556 | | 248 556 | 433 977 |
| CRÉANCES | | | | |
| Avances, acomptes versés sur commandes | 7 014 | | 7 014 | |
| Créances clients et comptes rattachés | 2 146 108 | 3 738 | 2 142 370 | 2 375 514 |
| Autres créances | 244 876 | | 244 876 | 241 088 |
| Capital souscrit et appelé, non versé | | | | |
| TOTAL créances : | 2 397 998 | 3 738 | 2 394 260 | 2 616 602 |
| DISPONIBILITÉS ET DIVERS | | | | |
| Valeurs mobilières de placement | | | | |
| Disponibilités | 113 017 | | 113 017 | 136 030 |
| Charges constatées d'avance | 34 942 | | 34 942 | 27 646 |
| TOTAL disponibilités et divers : | 147 959 | | 147 959 | 163 675 |
| ACTIF CIRCULANT | 2 794 513 | 3 738 | 2 790 775 | 3 214 254 |
| Frais d'émission d'emprunts à étaler | | | | |
| Primes remboursement des obligations | | | | |
| Écarts de conversion actif | | | | |

| | | | | |
|----------------------|------------------|---------------|------------------|------------------|
| TOTAL GÉNÉRAL | 4 421 138 | 94 344 | 4 326 794 | 4 771 410 |
|----------------------|------------------|---------------|------------------|------------------|

Bilan Passif

Période du 01/01/20 au 31/12/20

102GRAPHIC

Devise d'édition EURO

| RUBRIQUES | Net (N) 31/12/2020 | Net (N-1) 31/12/2019 |
|--|-----------------------|-------------------------|
| SITUATION NETTE | | |
| Capital social ou individuel dont versé 100 000 | 100 000 | 100 000 |
| Primes d'émission, de fusion, d'apport, ... | | |
| Écarts de réévaluation dont écart d'équivalence | | |
| Réserve légale | 10 000 | 10 000 |
| Réserves statutaires ou contractuelles | | |
| Réserves réglementées | | |
| Autres réserves | 969 524 | 933 363 |
| Report à nouveau | | |
| Résultat de l'exercice | 151 191 | 136 161 |
| TOTAL situation nette : | 1 230 715 | 1 179 524 |
| SUBVENTIONS D'INVESTISSEMENT | | |
| PROVISIONS RÉGLEMENTÉES | | |
| CAPITAUX PROPRES | 1 230 715 | 1 179 524 |
| Produits des émissions de titres participatifs | | |
| Avances conditionnées | | |
| AUTRES FONDS PROPRES | | |
| Provisions pour risques | | |
| Provisions pour charges | | |
| PROVISIONS POUR RISQUES ET CHARGES | | |
| DETTES FINANCIÈRES | | |
| Emprunts obligataires convertibles | | |
| Autres emprunts obligataires | | |
| Emprunts et dettes auprès des établissements de crédit | 402 072 | 125 105 |
| Emprunts et dettes financières divers | 169 000 | 240 500 |
| TOTAL dettes financières : | 571 072 | 365 605 |
| AVANCES ET ACOMPTES RECUS SUR COMMANDES EN COURS | | |
| DETTES DIVERSES | | |
| Dettes fournisseurs et comptes rattachés | 2 110 898 | 2 643 265 |
| Dettes fiscales et sociales | 408 726 | 481 951 |
| Dettes sur immobilisations et comptes rattachés | | |
| Autres dettes | 5 383 | 101 064 |
| TOTAL dettes diverses : | 2 525 007 | 3 226 281 |
| PRODUITS CONSTATÉS D'AVANCE | | |
| DETTES | 3 096 079 | 3 591 886 |
| Ecarts de conversion passif | | |
| TOTAL GÉNÉRAL | 4 326 794 | 4 771 410 |

Les conventions générales comptables ont été appliquées dans le respect du principe de prudence, conformément aux hypothèses de base :

- continuité de l'exploitation
- permanence des méthodes comptables d'un exercice à l'autre
- indépendance des exercices

et conformément aux règles générales d'établissement et de présentation des comptes annuels.

La méthode de base retenue pour l'évaluation des éléments inscrits en comptabilité est la méthode des coûts historiques. Les principales méthodes utilisées sont les suivantes :

IMMOBILISATIONS CORPORELLES

Les immobilisations corporelles sont évaluées à leur coût d'acquisition (prix d'achat et frais accessoires, hors frais d'acquisition des immobilisations) ou à leur coût de production.

Les intérêts des emprunts spécifiques à la production d'immobilisations sont ou ne sont pas inclus dans le coût de production des immobilisations.

Les amortissements pour dépréciation sont calculés suivant le mode linéaire ou dégressif en fonction de la durée de vie prévue :

- | | |
|--------------------------------------|---------------|
| - Agencements et installations | de 5 à 08 ans |
| - Matériel et outillages industriel | 4 ans |
| - Matériel de bureau et informatique | de 2 à 3 ans |
| - Matériel de transport | de 3 à 5 ans |
| - Mobilier | de 5 à 8 ans |

PARTICIPATION, AUTRES TITRES IMMOBILISES, VALEURS MOBILIERES DE PLACEMENT

La valeur brute est constituée par le coût d'achat hors frais accessoires. Lorsque la valeur d'inventaire est inférieure à la valeur brute, une provision pour dépréciation est constituée du montant de la différence.

STOCKS

Les stocks sont évalués suivant la méthode du "premier entré - premier sorti"

La valeur brute des marchandises et approvisionnements comprend le prix d'achat et les frais accessoires.

Les produits fabriqués sont valorisés au coût de production comprenant les consommations et les charges directes et indirectes de production, les amortissements des biens concourant à la production. Le coût de la sous-activité est exclu de la valeur des stocks.

Les intérêts sont toujours exclus de la valorisation des stocks / sont éventuellement inclus.

Une provision pour dépréciation des stocks égale à la différence entre la valeur brute déterminée suivant les modalités indiquées ci-dessus et le cours du jour ou la valeur de réalisation déduction faite des frais proportionnels de vente, est effectuée lorsque cette valeur brute est supérieure à l'autre terme énoncé.

CREANCES

Les créances sont valorisées à leur valeur nominale. Une provision pour dépréciation est pratiquée lorsque la valeur d'inventaire est inférieure à la valeur comptable.

CHANGEMENT DE METHODES

Les méthodes d'évaluation et de présentation des comptes annuels retenues pour cet exercice n'ont pas été modifiées par rapport à l'exercice précédent.

INFORMATIONS COMPLEMENTAIRES POUR DONNER UNE IMAGE FIDELE

En intégration fiscale depuis l'exercice 2016 avec sa filiale, une économie d'IS de 55 291,00€ a été faite sur cet exercice.

Pour l'exercice 2020, les honoraires des commissaires aux comptes se sont élevés à 7 700,00€ HT.

La société a souscrit un prêt garanti par l'état de 300 000,00€ au cours de l'année 2020.

La société s'engage à soutenir sa filiale jusqu'à la date d'assemblée générale d'approbation des comptes de l'exercice clos le 31.12.2021.

EVENEMENTS POSTERIEURS A LA CLOTURE

Information relative aux traitements comptables induits par l'épidémie de Coronavirus.

Conformément aux dispositions de l'article L 833-2 du Plan Comptable Général, les comptes annuels de l'entité au 31/12/2020 ont été arrêtés sans aucun ajustement lié à l'épidémie du Coronavirus.

Les éléments suivants reflètent uniquement les conditions qui existaient à la date de clôture, sans tenir compte de l'évolution ultérieure de la situation :

- La valeur comptable des actifs et des passifs ;
- La dépréciation des créances clients ;
- La dépréciation des immobilisations corporelles et incorporelles ;
- La dépréciation des stocks ;
- Les impôts différés actifs ;
- L'estimation des passifs ;
- Les pertes d'exploitation future ;
- Le chiffre d'affaires ;
- Les " covenants " bancaires ;
- Le coût du chômage partiel.

L'activité est stable par rapport à l'exercice précédent.

Face à cette crise, nous avons continué le chômage partiel pour l'ensemble de nos collaborateurs.

L'entreprise n'est pas en situation d'incertitude significative sur la continuité d'exploitation.

Immobilisations

Période du 01/01/20 au 31/12/20

102GRAPHIC

Devise d'édition EURO

| RUBRIQUES | Valeur brute début exercice | Augmentations par réévaluation | Acquisitions apports, création virements |
|--|--------------------------------|-----------------------------------|--|
| IMMOBILISATIONS INCORPORELLES | | | |
| Frais d'établissement et de développement | | | |
| Autres immobilisations incorporelles | 6 407 | | |
| TOTAL immobilisations incorporelles : | 6 407 | | |
| IMMOBILISATIONS CORPORELLES | | | |
| Terrains | | | |
| Constructions sur sol propre | | | |
| Constructions sur sol d'autrui | | | |
| Constructions installations générales | | | |
| Installations techniques et outillage industriel | 5 150 | | |
| Installations générales, agencements et divers | 40 067 | | |
| Matériel de transport | | | 25 105 |
| Matériel de bureau, informatique et mobilier | 36 289 | | 8 007 |
| Emballages récupérables et divers | | | |
| Immobilisations corporelles en cours | | | |
| Avances et acomptes | | | |
| TOTAL immobilisations corporelles : | 81 506 | | 33 112 |
| IMMOBILISATIONS FINANCIÈRES | | | |
| Participations évaluées par mises en équivalence | | | |
| Autres participations | 1 535 861 | | 26 862 |
| Autres titres immobilisés | | | |
| Prêts et autres immobilisations financières | 17 998 | | 1 407 |
| TOTAL immobilisations financières : | 1 553 860 | | 28 269 |
| TOTAL GÉNÉRAL | 1 641 772 | | 61 381 |

| RUBRIQUES | Diminutions par virement | Diminutions par cessions mises hors service | Valeur brute fin d'exercice | Réévaluations légalés |
|---|-----------------------------|---|--------------------------------|--------------------------|
| IMMOBILISATIONS INCORPORELLES | | | | |
| Frais d'étab. et de développement | | | 6 407 | |
| Autres immobilisations incorporelles | | | | |
| TOTAL immobilisations incorporelles : | | | 6 407 | |
| IMMOBILISATIONS CORPORELLES | | | | |
| Terrains | | | | |
| Constructions sur sol propre | | | | |
| Constructions sur sol d'autrui | | | | |
| Constructions installations générales | | | | |
| Install. techn., matériel et out. industriels | | | 5 150 | |
| Inst. générales, agencements et divers | | | 40 067 | |
| Matériel de transport | | | 25 105 | |
| Mat. de bureau, informatique et mobil. | | 4 036 | 40 259 | |
| Emballages récupérables et divers | | | | |
| Immobilisations corporelles en cours | | | | |
| Avances et acomptes | | | | |
| TOTAL immobilisations corporelles : | | 4 036 | 110 581 | |
| IMMOBILISATIONS FINANCIÈRES | | | | |
| Participations mises en équivalence | | | | |
| Autres participations | | 71 486 | 1 491 238 | |
| Autres titres immobilisés | | | | |
| Prêts et autres immo. financières | | 1 006 | 18 400 | |
| TOTAL immobilisations financières : | | 72 491 | 1 509 638 | |
| TOTAL GÉNÉRAL | | 76 527 | 1 626 626 | |

Amortissements

102GRAPHIC

Période du 01/01/20 au 31/12/20

Devise d'édition EURO

| SITUATIONS ET MOUVEMENTS DE L'EXERCICE | | | | |
|--|---------------------------|----------------------------|-------------------------|-------------------------|
| IMMOBILISATIONS AMORTISSABLES | Montant début exercice | Augmentations dotations | Diminutions reprises | Montant fin exercice |
| IMMOBILISATIONS INCORPORELLES | | | | |
| Frais d'étab. et de développement. | | | | |
| Autres immobilisations incorporelles | 6 407 | | | 6 407 |
| TOTAL immobilisations incorporelles : | 6 407 | | | 6 407 |
| IMMOBILISATIONS CORPORELLES | | | | |
| Terrains | | | | |
| Constructions sur sol propre | | | | |
| Constructions sur sol d'autrui | | | | |
| Constructions installations générales | | | | |
| Installations techn. et outillage industriel | 4 294 | 1 712 | 856 | 5 150 |
| Inst. générales, agencements et divers | 39 420 | 647 | | 40 067 |
| Matériel de transport | | 5 596 | | 5 596 |
| Mat. de bureau, informatique et mobil. | 34 496 | 2 926 | 4 036 | 33 386 |
| Emballages récupérables et divers | | | | |
| TOTAL immobilisations corporelles : | 78 210 | 10 882 | 4 892 | 84 199 |
| TOTAL GÉNÉRAL | 84 617 | 10 882 | 4 892 | 90 606 |

| VENTILATIONS DES DOTATIONS AUX AMORTISSEMENTS DE L'EXERCICE | | | |
|---|-----------------------------|------------------------------|---------------------------------|
| IMMOBILISATIONS AMORTISSABLES | Amortissements linéaires | Amortissements dégressifs | Amortissements exceptionnels |
| IMMOBILISATIONS INCORPORELLES | | | |
| Frais d'établissement et de développement | | | |
| Autres immobilisations incorporelles | | | |
| TOTAL immobilisations incorporelles : | | | |
| IMMOBILISATIONS CORPORELLES | | | |
| Terrains | | | |
| Constructions sur sol propre | | | |
| Constructions sur sol d'autrui | | | |
| Constructions installations générales | | | |
| Installations techniques et outillage industriel | | | |
| Installations générales, agencements et divers | | | |
| Matériel de transport | | | |
| Matériel de bureau, informatique et mobilier | | | |
| Emballages récupérables et divers | | | |
| TOTAL immobilisations corporelles : | | | |
| Frais d'acquisition de titres de participations | | | |

| | | | |
|----------------------|--|--|--|
| TOTAL GÉNÉRAL | | | |
|----------------------|--|--|--|

Provisions Inscrites au Bilan

102GRAPHIC

Période du 01/01/20 au 31/12/20

Devise d'édition EURO

| RUBRIQUES | Montant début exercice | Augmentations dotations | Diminutions reprises | Montant fin exercice |
|--|---------------------------|----------------------------|-------------------------|-------------------------|
| Prov. pour reconstitution des gisements Provisions pour investissement Provisions pour hausse des prix Amortissements dérogatoires Dont majorations exceptionnelles de 30% Provisions pour prêts d'installation Autres provisions réglementées | | | | |
| PROVISIONS RÉGLEMENTÉES | | | | |

| | | | | |
|---|--|--|--|--|
| Provisions pour litiges Prov. pour garant. données aux clients Prov. pour pertes sur marchés à terme Provisions pour amendes et pénalités Provisions pour pertes de change Prov. pour pensions et obligat. simil. Provisions pour impôts Prov. pour renouvellement des immo. Provisions pour gros entretien et grandes révisions Provisions pour charges sociales et fiscales sur congés à payer Autres prov. pour risques et charges | | | | |
| PROV. POUR RISQUES ET CHARGES | | | | |

| | | | | |
|---|--------------|--|--|--------------|
| Prov. sur immobilisations incorporelles Prov. sur immobilisations corporelles Prov. sur immo. titres mis en équival. Prov. sur immo. titres de participation Prov. sur autres immo. financières Provisions sur stocks et en cours Provisions sur comptes clients Autres provisions pour dépréciation | 3 738 | | | 3 738 |
| PROVISIONS POUR DÉPRÉCIATION | 3 738 | | | 3 738 |

| | | | | |
|----------------------|--------------|--|--|--------------|
| TOTAL GÉNÉRAL | 3 738 | | | 3 738 |
|----------------------|--------------|--|--|--------------|

État des Échéances des Créances et Dettes

102GRAPHIC

Période du 01/01/20 au 31/12/20

Devise d'édition EURO

| ÉTAT DES CRÉANCES | Montant brut | A 1 an au plus | A plus d'1 an |
|--|------------------|------------------|----------------|
| DE L'ACTIF IMMOBILISÉ | | | |
| Créances rattachées à des participations | 838 638 | | 838 638 |
| Prêts | | | |
| Autres immobilisations financières | 18 400 | | 18 400 |
| TOTAL de l'actif immobilisé : | 857 038 | | 857 038 |
| DE L'ACTIF CIRCULANT | | | |
| Clients douteux ou litigieux | 4 470 | | 4 470 |
| Autres créances clients | 2 141 637 | 2 141 637 | |
| Créance représent. de titres prêtés ou remis en garantie | | | |
| Personnel et comptes rattachés | | | |
| Sécurité sociale et autres organismes sociaux | 11 572 | 11 572 | |
| État - Impôts sur les bénéfices | 33 154 | 33 154 | |
| État - Taxe sur la valeur ajoutée | 197 328 | 197 328 | |
| État - Autres impôts, taxes et versements assimilés | 2 822 | 2 822 | |
| État - Divers | | | |
| Groupe et associés | | | |
| Débiteurs divers | | | |
| TOTAL de l'actif circulant : | 2 390 984 | 2 386 514 | 4 470 |
| CHARGES CONSTATÉES D'AVANCE | 34 942 | 34 942 | |

| | | | |
|----------------------|------------------|------------------|----------------|
| TOTAL GÉNÉRAL | 3 282 963 | 2 421 456 | 861 508 |
|----------------------|------------------|------------------|----------------|

| ÉTAT DES DETTES | Montant brut | A 1 an au plus | A plus d'1 an et 5 ans au plus | A plus de 5 ans |
|--|--------------|----------------|--------------------------------|-----------------|
| Emprunts obligataires convertibles | | | | |
| Autres emprunts obligataires | | | | |
| Auprès des établissements de crédit : | | | | |
| - à 1 an maximum à l'origine | | | | |
| - à plus d' 1 an à l'origine | 402 072 | 34 629 | 367 443 | |
| Emprunts et dettes financières divers | | | | |
| Fournisseurs et comptes rattachés | 2 110 898 | 2 110 898 | | |
| Personnel et comptes rattachés | 28 289 | 28 289 | | |
| Sécurité sociale et autres organismes | 65 398 | 65 398 | | |
| Impôts sur les bénéfices | | | | |
| Taxe sur la valeur ajoutée | 294 238 | 294 238 | | |
| Obligations cautionnées | | | | |
| Autres impôts, taxes et assimilés | 20 801 | 20 801 | | |
| Dettes sur immo. et comptes rattachés | | | | |
| Groupe et associés | 169 000 | 169 000 | | |
| Autres dettes | 5 383 | 5 383 | | |
| Dette représentat. de titres empruntés | | | | |
| Produits constatés d'avance | | | | |

| | | | | |
|----------------------|------------------|------------------|----------------|--|
| TOTAL GÉNÉRAL | 3 096 079 | 2 728 636 | 367 443 | |
|----------------------|------------------|------------------|----------------|--|

Charges à Payer

102GRAPHIC

Période du 01/01/20 au 31/12/20

Devise d'édition EURO

| MONTANT DES CHARGES À PAYER INCLUS DANS LES POSTES SUIVANTS DU BILAN | Montant |
|--|---------|
| Emprunts obligataires convertibles | |
| Autres emprunts obligataires | |
| Emprunts et dettes auprès des établissements de crédit | |
| Emprunts et dettes financières divers | |
| Dettes fournisseurs et comptes rattachés | 9 192 |
| Dettes fiscales et sociales | 63 905 |
| Dettes sur immobilisations et comptes rattachés | |
| Disponibilités, charges à payer | |
| Autres dettes | |
| TOTAL | 73 097 |

102GRAPHIC

Devise d'édition EURO

| | |
|-------|--------|
| TOTAL | 14 394 |
|-------|--------|

Charges et Produits Constatés d'Avance

102GRAPHIC

Période du 01/01/20 au 31/12/20

Devise d'édition EURO

| RUBRIQUES | Charges | Produits |
|------------------------------------|---------|----------|
| Charges ou produits d'exploitation | 34 942 | |
| Charges ou produits financiers | | |
| Charges ou produits exceptionnels | | |
| TOTAL | 34 942 | |

Composition du Capital Social

102GRAPHIC

Période du 01/01/20 au 31/12/20

Devise d'édition EURO

| CATEGORIES DE TITRES | Nombre | Valeur nominale |
|--|--------|-----------------|
| 1 - Actions ou parts sociales composant le capital soc. au début de l'exercice | 10000 | 10 |
| 2 - Actions ou parts sociales émises pendant l'exercice | | |
| 3 - Actions ou parts sociales remboursées pendant l'exercice | | |
| 4 - Actions ou parts sociales composant le capital social en fin d'exercice | 10000 | 10 |

| RUBRIQUES | Terrains | Constructions | Installations matériel outillage | Autres | Total |
|-------------------------------|----------|---------------|--|---------------|---------------|
| Valeur d'origine | | | | 98 745 | 98 745 |
| Amortissements : | | | | | |
| - cumuls exercices antérieurs | | | | 13 066 | 13 066 |
| - dotations de l'exercice | | | | 24 686 | 24 686 |
| TOTAL | | | | 60 993 | 60 993 |

| | | | | | |
|-------------------------------|--|--|--|---------------|---------------|
| REDEVANCES PAYÉES : | | | | | |
| - cumuls exercices antérieurs | | | | 31 012 | 31 012 |
| - dotations de l'exercice | | | | 24 939 | 24 939 |
| TOTAL | | | | 55 951 | 55 951 |

| | | | | | |
|--------------------------------------|--|--|--|---------------|---------------|
| REDEV. RESTANT À PAYER : | | | | | |
| - à un an au plus | | | | 24 939 | 24 939 |
| - à plus d'un an et cinq ans au plus | | | | 14 237 | 14 237 |
| - à plus de cinq ans | | | | | |
| TOTAL | | | | 39 176 | 39 176 |

| | | | | | |
|--------------------------------------|--|--|--|---------------|---------------|
| VALEUR RÉSIDUELLE | | | | | |
| - à un an au plus | | | | | |
| - à plus d'un an et cinq ans au plus | | | | 34 208 | 34 208 |
| - à plus de cinq ans | | | | | |
| TOTAL | | | | 34 208 | 34 208 |

| | | | | | |
|--------------------------------------|--|--|--|--------|--------|
| Mont. pris en charge dans l'exercice | | | | 24 939 | 24 939 |
|--------------------------------------|--|--|--|--------|--------|

| | | | | | |
|-----------------------------------|--|--|--|--|--------|
| Rappel : Redevance de crédit bail | | | | | 24 939 |
|-----------------------------------|--|--|--|--|--------|

Soldes Intermédiaires de Gestion

Période du 01/01/20 au 31/12/20

102GRAPHIC

Devise d'édition EURO

| RUBRIQUES | Net (N) 31/12/2020 | % | Net (N-1) 31/12/2019 | % |
|--|-----------------------|----------------|-------------------------|-----------------|
| Ventes de marchandises | | | | |
| -Coût d'achat des marchandises | | | | |
| MARGE COMMERCIALE | | | | |
| Production vendue | 7 838 480 | 100,00 | 9 142 161 | 100,00 |
| + Production stockée | | | 211 957 | 2,3185 |
| - Déstockage de production | 218 331 | | | |
| + Production immobilisée | | | | |
| PRODUCTION DE L'EXERCICE | 7 620 149 | 97,2146 | 9 354 118 | 102,3185 |
| CHIFFRE D'AFFAIRES | 7 838 480 | 100,00 | 9 142 161 | 100,00 |
| - Consommation en provenance des tiers | 6 988 826 | 89,1605 | 8 563 182 | 93,6669 |
| VALEUR AJOUTÉE | 631 323 | 8,0542 | 790 936 | 8,6515 |
| + Subventions d'exploitation | | | | |
| - Impôts et taxes | 49 328 | 0,6293 | 54 027 | 0,591 |
| - Charges de personnel | 437 857 | 5,586 | 588 690 | 6,4393 |
| EXCEDENT BRUT D'EXPLOITATION | 144 139 | 1,8389 | 148 219 | 1,6213 |
| + Reprises et transferts de charges | 7 871 | 0,1004 | 25 640 | 0,2805 |
| + Autres produits | 650 | 0,0083 | 7 | 0,0001 |
| - Dotations aux amortissements et provisions | 9 170 | 0,117 | 5 208 | 0,057 |
| - Autres charges | 4 507 | 0,0575 | 393 | 0,0043 |
| RÉSULTAT D'EXPLOITATION | 138 983 | 1,7731 | 168 265 | 1,8405 |
| + Quote part opérations en commun | | | | |
| + Produits financiers | 10 115 | 0,129 | 16 747 | 0,1832 |
| - Quote part opérations en commun | | | | |
| - Charges financières | 1 566 | 0,02 | 3 038 | 0,0332 |
| RÉSULTAT COURANT AVANT IMPOTS | 147 532 | 1,8821 | 181 974 | 1,9905 |
| Produits exceptionnels | 5 189 | 0,0662 | 422 | 0,0046 |
| - Charges exceptionnelles | 1 529 | 0,0195 | 2 032 | 0,0222 |
| RÉSULTAT EXCEPTIONNEL | 3 660 | 0,0467 | (1 610) | -0,0176 |
| - Participation des salariés | | | | |
| - Impôt sur les bénéfices | | | 44 203 | 0,4835 |
| RÉSULTAT DE L'EXERCICE | 151 191 | 1,9288 | 136 161 | 1,4894 |
| Produits de cession d'éléments d'actif | | | | |
| - Valeur comptable éléments cédés | | | | |
| PLUS OU MOINS VALUES SUR CESSIONS | | | | |

102 GRAPHIC
Société par actions simplifiée
au capital de 100 000 euros
***Siège social* : 22-24 rue du Président Wilson**
92300 LEVALLOIS PERRET
508 472 396 RCS NANTERRE

PROCES-VERBAL DES DELIBERATIONS
DE L'ASSEMBLEE GENERALE ORDINAIRE ANNUELLE
DU 30 juin 2021

L'an Deux mille vingt et un,
Le trente juin,
À dix heures,

Les associés de la société 102 GRAPHIC se sont réunis en Assemblée Générale Ordinaire Annuelle, 22-24 rue du Président Wilson 92300 LEVALLOIS PERRET, sur convocation faite par lettre simple adressée le 21 juin 2021 à chaque associé.

Conformément aux dispositions statutaires, il a été établi une feuille de présence signée par les associés présents.

L'Assemblée est présidée par Monsieur Marc PAGES, en sa qualité de Gérant de la société PAGES FINANCIERE, Présidente de la Société.

Monsieur Alain MADOUX, représentant la société MADOUX FINANCIERE en sa qualité de Gérant, est désigné comme secrétaire.

La société SACOR AUDIT, Commissaire aux Comptes de la Société, régulièrement convoquée, est absente et excusée.

La feuille de présence, certifiée exacte par les membres du bureau, permet de constater que les associés présents, représentés ou ayant voté par correspondance possèdent 10000 actions sur les 10000 actions ayant le droit de vote.

Le Président de l'Assemblée constate que l'Assemblée Générale est régulièrement constituée et peut valablement délibérer.

M *R*

Le Président de l'Assemblée dépose sur le bureau et met à la disposition de l'Assemblée:

- les justificatifs des convocations régulières des associés,
- copie de la lettre de convocation du Commissaire aux Comptes,
- la feuille de présence et la liste des associés,
- l'inventaire et les comptes annuels comprenant le bilan, le compte de résultat et l'annexe, arrêtés au 31 décembre 2020,
- le rapport de gestion de la Présidente,
- le rapport du Commissaire aux Comptes sur les comptes annuels,
- le rapport du Commissaire aux Comptes sur les conventions réglementées,
- un exemplaire des statuts de la Société,
- le texte des résolutions soumises au vote de l'Assemblée.

Le Président déclare que les documents visés ci-dessus ont été adressés aux associés ou tenus à leur disposition au siège social ou sur le site Internet de la Société dont l'adresse figure sur la convocation, à compter de la convocation de l'Assemblée.

L'Assemblée lui donne acte de cette déclaration.

Le Président rappelle ensuite que l'Assemblée est appelée à délibérer sur l'ordre du jour suivant :

ORDRE DU JOUR

- **Rapport de gestion de la Présidente,**
Rapport du Commissaire aux Comptes sur les comptes annuels,
Rapport spécial du Commissaire aux Comptes sur les conventions visées à l'article L. 227-10 du Code de commerce et approbation desdites conventions,
- **Approbation des comptes de l'exercice social clos le 31 décembre 2020 et quitus à la Présidente,**
- **Approbation des charges non déductibles,**
- **Affectation du résultat de l'exercice,**
- **Rémunération de la Présidente,**
- **Rémunération de la Directrice Générale.**

Le Président présente à l'Assemblée les comptes de l'exercice écoulé, le rapport de gestion de la Présidente et les rapports du Commissaire aux Comptes.

Puis le Président déclare la discussion ouverte.

M NP

Personne ne demandant la parole, le Président met successivement aux voix les résolutions suivantes :

PREMIERE RESOLUTION

L'Assemblée Générale, après avoir pris connaissance du rapport de gestion de la Présidente et du rapport du Commissaire aux Comptes sur les comptes annuels, approuve les comptes annuels de l'exercice clos le 31 décembre 2020, tels qu'ils lui ont été présentés, ainsi que les opérations traduites dans ces comptes et résumées dans ces rapports.

En conséquence, l'Assemblée donne à la Présidente quitus de l'exécution de son mandat pour l'exercice écoulé.

En application de l'article 223 quater du Code général des impôts, l'Assemblée Générale approuve les dépenses et charges visées à l'article 39,4 dudit code, qui s'élèvent à un montant global de 42 646 euros et qui ont donné lieu à une imposition de 11 941 euros.

Cette résolution est adoptée à l'unanimité des voix des associés.

DEUXIEME RESOLUTION

L'Assemblée Générale décide d'affecter le bénéfice de l'exercice clos le 31 décembre 2020 s'élevant à 151 191,44 euros de la manière suivante :

Bénéfice de l'exercice 151 191,44 euros

| | |
|------------------------------|------------|
| À titre de dividendes | 0,00 euros |
| Soit 0 euros par action | |

| | |
|-------------|------------------|
| La totalité | 151 191,44 euros |
|-------------|------------------|

En totalité au compte "**autres réserves**" qui s'élève ainsi à 1 120 715,47 euros.

M R

Conformément à la loi, l'Assemblée Générale prend acte que les dividendes distribués au titre des trois derniers exercices ont été les suivants :

Exercice clos le 31 décembre 2017:

150 000 euros, soit 15 euros par titre

dividendes non éligibles à l'abattement de 40% : 150 000 euros

Exercice clos le 31 décembre 2018:

150 000 euros, soit 15 euros par titre

dividendes non éligibles à l'abattement de 40% : 150 000 euros

Exercice clos le 31 décembre 2019:

100 000 euros, soit 10 euros par titre

dividendes non éligibles à l'abattement de 40% : 100 000 euros

Cette résolution est adoptée à l'unanimité des voix des associés.

TROISIEME RESOLUTION

L'Assemblée Générale, après avoir entendu la lecture du rapport spécial du Commissaire aux Comptes sur les conventions visées par l'article L. 227-10 du Code de commerce, et statuant sur ce rapport, approuve la convention relevant dudit article et mentionnée dans ce rapport.

Cette résolution est adoptée à l'unanimité des voix des associés.

QUATRIEME RESOLUTION

L'Assemblée Générale approuve la rémunération versée à la société PAGES FINANCIERE, Présidente, qui s'est élevée à la somme de 256 000.00HT euros.

Cette résolution est adoptée à l'unanimité des voix des associés.

AM

AP

CINQUIEME RESOLUTION

L'Assemblée Générale approuve la rémunération versée à la société MADOUX FINANCIERE, Directrice Générale, qui s'est élevée à la somme de 180 000 euros.


Cette résolution est adoptée à l'unanimité des voix des associés.

L'ordre du jour étant épuisé et personne ne demandant plus la parole, le Président déclare la séance levée.

Le président
Marc PAGES,
p/ **PAGES FINANCIERE,**





Le secrétaire
Alain MADOUX,
p/ **MADOUX FINANCIERE**



102 GRAPHIC
Société par actions simplifiée
au capital de 100 000 euros
Siège social : 22-24 rue du Président Wilson
92300 LEVALLOIS PERRET
508 472 396 RCS NANTERRE

ASSEMBLEE GENERALE ORDINAIRE ANNUELLE DU 30 JUIN 2021
FEUILLE DE PRESENCE

| N° | Associés | Pleine Propriété | Voix | Nom du mandataire éventuel — Signature | |
|--------|---|---------------------|-------|---|---|
| 1 | MADOUX FINANCIERE 30 rue Albert Meunier 95330 DOMONT <i>Représentée par M. MADOUX Alain</i> | 4000 | 4000 | Alain MADOUX |  |
| 2 | PAGES FINANCIERE 77 boulevard Montparnasse 75006 PARIS <i>Représentée par M. PAGES Marc</i> | 6000 | 6000 | Marc PAGES |  |
| Totaux | | 10000 | 10000 | | |

Nombre d'associé(s) 2

Certifiée sincère et véritable la présente feuille de présence, arrêtée à 2 associés présents ou représentés possédant ensemble 10000 droits sociaux.

Le président
Marc PAGES,
p/ **PAGES FINANCIERE,**



Le secrétaire
Alain MADOUX,
p/ **MADOUX FINANCIERE**



***Grefe du tribunal de
commerce de Nanterre
4 RUE PABLO NERUDA
92020 NANTERRE CEDEX***

Le 25 octobre 2021

COURRIER AR N°1A 160 784 4335 9


Madame, Monsieur

Nous vous prions de bien vouloir trouver ci-joint les documents nécessaires au dépôt de nos comptes clôturant au 31 décembre 2020.

Vous trouverez également un chèque de 47.90€, ainsi qu'une demande de confidentialité des comptes annuels.

Veuillez agréer, Madame, Monsieur, l'expression de mes sentiments distingués.

*BOUGOUIN Eric
Resp. Adm et Fin.*


Tél. : 01 41 06 92 22 - Fax : 01 47 37 32 61
22-24, rue du Président Wilson - 92300 Levallois-Perret