

RCS : PARIS
Code greffe : 7501

Documents comptables

REGISTRE DU COMMERCE ET DES SOCIETES

Le greffier du tribunal de commerce de PARIS atteste l'exactitude des informations transmises ci-après

Nature du document : Documents comptables (B-S)

Numéro de gestion : 1995 B 02091
Numéro SIREN : 399 278 373
Nom ou dénomination : SERGE AZAN & ASSOCIES

Ce dépôt a été enregistré le 24/06/2020 sous le numéro de dépôt 33706



20200337062018

DATE DEPOT : 24/06/2020

N° DE DEPOT : 33706

N° GESTION : 1995B02091

N° SIREN : 399278373

DENOMINATION : SERGE AZAN & ASSOCIES

ADRESSE : 16 RUE DAUBIGNY 75017 PARIS

MILLESIME : 2018

**COPIE CERTIFIÉE
CONFORME A L'ORIGINAL**

COUTURE MARKET

Société par actions simplifiée
au capital de 1 000 euros

Siège social : 7 rue Chalgrin, 75116 PARIS
821 550 753 RCS PARIS

Greffe du tribunal
de commerce de Paris
Comptes annuels déposés le :

26 JUIN 2020

Sous le N° :

33706

**PROCÈS-VERBAL DES DÉCISIONS DE L'ASSOCIÉE UNIQUE
DU 28 JUIN 2019**

L'an deux mille dix neuf,

Le 28 juin,

A 10 heures,

Madame Joan BELLAICHE,

demeurant 7 rue Chalgrin, 75016 PARIS,

Associée unique de la société COUTURE MARKET,

I - A préalablement exposé ce qui suit :

En sa qualité de Présidente de la Société, Madame Joan BELLAICHE, associée unique, a établi et arrêté les comptes annuels de l'exercice clos le 31 décembre 2018 et a également établi le rapport de gestion sur les opérations de l'exercice écoulé.

II - A pris les décisions suivantes :

- Approbation des comptes de l'exercice clos le 31 décembre 2018,
- Affectation du résultat de l'exercice,
- Conventions visées à l'article L. 227-10 du Code de commerce,
- Délégation de pouvoirs pour l'accomplissement des formalités.

PREMIERE DÉCISION

L'associée unique, sur la base de son rapport de gestion, approuve les comptes annuels de l'exercice clos le 31 décembre 2018, ainsi que les opérations traduites dans ces comptes et résumées dans ce rapport.

L'associée unique prend acte, conformément à l'article 223 quater du Code général des impôts, qu'au cours de l'exercice écoulé aucune somme n'a été enregistrée au titre des dépenses ou charges non déductibles fiscalement visées à l'article 39-4 du Code général des impôts.

JOB

DEUXIEME DÉCISION

L'associée unique décide d'affecter la perte de l'exercice clos le 31 décembre 2018 s'élevant à - 3 394,61 euros de la manière suivante :

Perte de l'exercice :	-3 394,61 euros
Report à nouveau antérieur :	-486,67 euros
Au compte "report à nouveau" S'élevant ainsi à -3 881,28 euros	-3 394,61 euros

Conformément à la loi, l'associée unique constate qu'aucun dividende n'a été distribué depuis la constitution de la Société.

TROISIEME DÉCISION


L'associée unique déclare qu'aucune convention visée à l'article L. 227-10 du Code de commerce n'est intervenue au cours de l'exercice écoulé.

QUATRIEME DÉCISION

L'associée unique donne tous pouvoirs au porteur de copies ou d'extraits du présent procès-verbal pour remplir toutes formalités de droit.

De tout ce que dessus, l'associée unique a dressé et signé le présent procès-verbal.

Joan BELLAICHE

A large, stylized handwritten signature in black ink, consisting of several overlapping loops and a long horizontal stroke.

COUTURE MARKET

Société par actions simplifiée
au capital de 1 000 euros

Siège social : 7 rue Chalgrin, 75116 PARIS
821 550 753 RCS PARIS

**COPIE CERTIFIÉE
CONFORME A L'ORIGINAL**

RAPPORT DE GESTION DU PRÉSIDENT

Exercice clos le 31 décembre 2018

Madame Joan BELLAICHE, associée unique et Président de la société COUTURE MARKET, a, conformément aux dispositions de l'article L. 227-9 du Code de commerce, en vue de l'approbation des comptes de l'exercice clos le 31 décembre 2018, établi le présent rapport de gestion sur la situation et l'activité de la Société durant l'exercice écoulé.

ACTIVITÉ DE LA SOCIÉTÉ

Situation et évolution de l'activité de la Société au cours de l'exercice

Au cours de l'exercice écoulé clos le 31 décembre 2018, le chiffre d'affaires s'est élevé à un montant nul comme pour l'exercice précédent.

Les comptes sociaux font apparaître que la société n'a pas enregistré de produits et a supporté des charges à hauteur de 3 395 euros.

Le résultat net se traduit par une perte de -3 394,61 euros.

Événements importants survenus depuis la clôture de l'exercice

Depuis le 31 décembre 2018, date de clôture de l'exercice, la survenance d'aucun événement important n'est à signaler.

Activités en matière de recherche et de développement

Notre Société n'a effectué aucune activité de recherche et de développement au cours de l'exercice écoulé.

Évolution prévisible et perspectives d'avenir

Pour l'exercice en cours, nous espérons effectuer un chiffre d'affaires.

RÉSULTATS - AFFECTATION

Examen des comptes et résultats

Les comptes annuels soumis à approbation ont été établis conformément aux règles de présentation et aux méthodes d'évaluation prévues par la réglementation en vigueur.

Un rappel des comptes de l'exercice précédent est fourni à titre comparatif.

Au cours de l'exercice clos le 31 décembre 2018, le chiffre d'affaires s'est élevé à un montant nul comme pour l'exercice précédent.

Le montant des autres achats et charges externes s'élève à 3 289,85 euros contre 1 910,67 euros pour l'exercice précédent, soit une variation de 72,18%.

Le montant des impôts et taxes s'élève à 76,00 euros contre 76,00 euros pour l'exercice précédent.

Le montant des autres charges s'élève à 0,60 euros contre un montant nul pour l'exercice précédent.

Les charges d'exploitation se sont élevées à 3 366,45 euros contre 1 986,67 euros pour l'exercice précédent, soit une variation de 69,45%.

Le résultat d'exploitation ressort pour l'exercice à -3 366,45 euros contre -1 986,67 euros lors de l'exercice précédent, soit une variation de -69,45%.

Compte tenu d'un résultat financier de -24,16 euros (montant nul pour l'exercice précédent), le résultat courant avant impôts ressort pour l'exercice à -3 390,61 euros contre -1 986,67 euros pour l'exercice précédent, soit une variation de -70,67%.

Après prise en compte :

- du résultat exceptionnel de -4,00 euros contre 1 500,00 euros pour l'exercice précédent.

- d'un impôt sur les sociétés nul comme pour l'exercice précédent,

le résultat de l'exercice se solde par une perte de -3 394,61 euros contre une perte de -486,67 euros au titre de l'exercice précédent, soit une variation de -597,52%.

Au 31 décembre 2018, le total du bilan de la Société s'élevait à 495,85 euros contre 676,19 euros pour l'exercice précédent, soit une variation de -26,67%.

Proposition d'affectation du résultat

Les comptes annuels, tels qu'ils sont présentés et soumis à approbation, font ressortir une perte de -3 394,61 euros qui recevrait l'affectation suivante :

Perte de l'exercice :	-3 394,61 euros
Report à nouveau antérieur :	-486,67 euros
Au compte "report à nouveau" S'élevant ainsi à -3 881,28 euros	-3 394,61 euros

Compte tenu de cette affectation, les capitaux propres de la Société seraient de -2 881,28 euros.

Distributions antérieures de dividendes

Afin de nous conformer aux dispositions de l'article 243 bis du Code général des impôts, il est rappelé qu'aucune distribution de dividende n'a été effectuée depuis la constitution de la Société.

Dépenses non déductibles fiscalement

Conformément aux dispositions des articles 223 quater et 223 quinquies du Code général des impôts, il est précisé que la Société n'a supporté aucune dépense non déductible fiscalement au cours de l'exercice écoulé.


CONVENTIONS RÉGLEMENTÉES

Il est indiqué qu'aucune convention entrant dans le champ d'application de l'article L. 227-10 du Code de commerce n'a été conclue au cours de l'exercice écoulé.

ADMINISTRATION ET CONTRÔLE DE LA SOCIÉTÉ

Il convient d'indiquer qu'aucun mandat de dirigeant n'est arrivé à expiration.

Fait à PARIS
Le 13 juin 2019

A large, stylized handwritten signature in black ink, consisting of several overlapping loops and a long horizontal stroke.

**COPIE CERTIFIEE
CONFORME A L'ORIGINAL**

SAS COUTURE MARKET
37 RUE DES MATHURINS

75008 PARIS


*Dossier financier de l'exercice en Euros
Période du 01/01/2018 au 31/12/2018*

Activité principale de l'entreprise : Commerce de détail

Nous vous présentons ci-après le dossier financier qui se décompose ainsi :


- Les comptes annuels
- Le dossier de gestion

Fait à PARIS
Le 27/04/2019


Serge AZAN

SERGE AZAN ET ASSOCIES
16 RUE DAUBIGNY

75017 PARIS 17
01 40 54 08 26



SAS COUTURE MARKET

37 RUE DES MATHURINS

75008 PARIS

BILAN AU 31 DECEMBRE 2018

	Pages
COMPTES ANNUELS	
- Bilan actif-passif	2 et 3
- Compte de résultat	4 et 5
- Annexe	6 et 7
- Détail des comptes bilan actif passif	8 et 9
- Détail Compte de résultat	10
DOSSIER DE GESTION	
- Soldes intermédiaires de gestion	11

SERGE AZAN ET ASSOCIES

16 RUE DAUBIGNY

75017 PARIS 17

01 40 54 08 26

SB

Conformément à la mission qui nous a été confiée par la direction, nous avons effectué un examen limité des comptes annuels de

SAS COUTURE MARKET
37 RUE DES MATHURINS
75008 PARIS

relatifs à l'exercice du 01/01/2018 au 31/12/2018.

Ces comptes ont été préparés sous la responsabilité de la direction. Il nous appartient, sur la base de notre examen limité, d'exprimer notre conclusion sur ces comptes.

Nous avons effectué cet examen conformément aux dispositions de la norme professionnelle de l'Ordre des experts-comptables applicable à la mission d'examen limité des comptes.

Cette norme requiert la mise en oeuvre de diligences limitées conduisant à une assurance, moins élevée que celle résultant d'un audit, que les comptes annuels ne comportent pas d'anomalies significatives.

Un examen de cette nature ne comprend pas tous les contrôles propres à un audit, mais se limite à mettre en oeuvre des procédures analytiques et à obtenir de la direction les informations que nous avons estimées nécessaires.

Sur la base de notre examen limité, nous n'avons pas relevé d'éléments qui nous conduisent à considérer que les comptes ne sont pas établis, dans tous leurs aspects significatifs, conformément au référentiel comptable qui leur est applicable.

Les comptes annuels ci-joints se caractérisent par les données suivantes :

- Total du bilan,	496 Euros
- Chiffre d'affaires HT,	0 Euros
- Résultat net comptable,	(3 395) Euros

Fait à PARIS
Le 27/04/2019

Serge AZAN



SAS COUTURE MARKET

37 RUE DES MATHURINS

75008 PARIS

COMPTES ANNUELS

SERGE AZAN ET ASSOCIES

16 RUE DAUBIGNY

75017 PARIS 17

01 40 54 08 26

SA

BILAN ACTIF

ACTIF		Exercice N 31/12/2018 12			Exercice N-1 31/12/2017 18		
		Brut	Amortissements et dépréciations (à déduire)	Net	Net	Ecart N / N-1	
						Euros	%
	Capital souscrit non appelé (1)						
ACTIF IMMOBILISÉ	Immobilisations incorporelles						
	Frais d'établissement						
	Frais de développement						
	Concessions, brevets et droits similaires						
	Fonds commercial (1)						
	Autres immobilisations incorporelles						
	Avances et acomptes						
	Immobilisations corporelles						
	Terrains						
	Constructions						
	Installations techniques, matériel et outillage						
	Autres immobilisations corporelles						
	Immobilisations en cours						
	Avances et acomptes						
	Immobilisations financières (2)						
Participations mises en équivalence							
Autres participations							
Créances rattachées à des participations							
Autres titres immobilisés							
Prêts							
Autres immobilisations financières							
	Total II						
ACTIF CIRCULANT	Stocks et en cours						
	Matières premières, approvisionnements						
	En-cours de production de biens						
	En-cours de production de services						
	Produits intermédiaires et finis						
	Marchandises						
	Avances et acomptes versés sur commandes						
	Créances (3)						
	Clients et comptes rattachés						
	Autres créances	495		495	359	136	37.78
Capital souscrit - appelé, non versé							
Valeurs mobilières de placement							
Disponibilités	1		1	317	316	99.83	
Charges constatées d'avance (3)							
	Total III	496		496	676	180	26.67
Comptes de Régularisation	Frais d'émission d'emprunt à étaler (IV)						
	Primes de remboursement des obligations (V)						
	Ecarts de conversion actif (VI)						
	TOTAL GÉNÉRAL (I+II+III+IV+V+VI)	496		496	676	180	26.67

(1) Dont droit au bail
(2) Dont à moins d'un an
(3) Dont à plus d'un an

BILAN PASSIF

PASSIF		Exercice N	Exercice N-1	Ecart N / N-1		
		31/12/2018 12	31/12/2017 18	Euros	%	
CAPITAUX PROPRES	Capital (Dont versé : 1 000) Primes d'émission, de fusion, d'apport Ecart de réévaluation	1 000	1 000			
	Réserves Réserve légale Réserves statutaires ou contractuelles Réserves réglementées Autres réserves					
	Report à nouveau	487		487		
	Résultat de l'exercice (Bénéfice ou perte)	3 395	487	2 908	597.52	
	Subventions d'investissement Provisions réglementées					
	Total I	2 881	513	3 395	661.29	
	AUTRES FONDS PROPRES	Produit des émissions de titres participatifs Avances conditionnées				
		Total II				
	PROVISIONS	Provisions pour risques Provisions pour charges				
		Total III				
DETTES (I)	Dettes financières Emprunts obligataires convertibles Autres emprunts obligataires Emprunts auprès d'établissements de crédit Concours bancaires courants Emprunts et dettes financières diverses	180 3 121	87	180 3 035	NS	
	Avances et acomptes reçus sur commandes en cours					
	Dettes d'exploitation Dettes fournisseurs et comptes rattachés Dettes fiscales et sociales	76	76			
	Dettes sur immobilisations et comptes rattachés Autres dettes					
	Comptes de Régularisation					
	Produits constatés d'avance (I) Total IV	3 377	163	3 214	NS	
Ecarts de conversion passif (V)						
TOTAL GÉNÉRAL (I+II+III+IV+V)		496	676	180	26.67	

(1) Dettes et produits constatés d'avance à moins d'un an

3 377

163

COMPTE DE RESULTAT

	Exercice N 31/12/2018 12			Exercice N-1 31/12/2017 18		Ecart N / N-1	
	France	Exportation	Total			Euros	%
Produits d'exploitation (I)							
Ventes de marchandises							
Production vendue de biens							
Production vendue de services							
Chiffre d'affaires NET							
Production stockée							
Production immobilisée							
Subventions d'exploitation							
Reprises sur dépréciations, provisions (et amortissements), transferts de charges							
Autres produits							
Total des Produits d'exploitation (I)							
Charges d'exploitation (2)							
Achats de marchandises							
Variation de stock (marchandises)							
Achats de matières premières et autres approvisionnements							
Variation de stock (matières premières et autres approvisionnements)							
Autres achats et charges externes *			3 290	1 911	1 379	72.18	
Impôts, taxes et versements assimilés			76	76			
Salaires et traitements							
Charges sociales							
Dotations aux amortissements et dépréciations							
Sur immobilisations : dotations aux amortissements							
Sur immobilisations : dotations aux dépréciations							
Sur actif circulant : dotations aux dépréciations							
Dotations aux provisions							
Autres charges			1		1		
Total des Charges d'exploitation (II)			3 366	1 987	1 380	69.45	
I - Résultat d'exploitation (I-II)			3 366	1 987	1 380	69.45	
Quotes-parts de Résultat sur opération faites en commun							
Bénéfice attribué ou perte transférée (III)							
Perte supportée ou bénéfice transféré (IV)							

(1) Dont produits affectés à des exercices antérieurs

(2) Dont charges affectées à des exercices antérieurs



COMPTE DE RESULTAT

	Exercice N		Exercice N-1	
	31/12/2018	12	31/12/2017	18
			Ecart N / N-1	
			Euros	%
Produits financiers				
Produits financiers de participations (3)				
Produits des autres valeurs mobilières et créances de l'actif immobilisé (3)				
Autres intérêts et produits assimilés (3)				
Réprises sur dépréciations et provisions, transferts de charges				
Différences positives de change				
Produits nets sur cessions de valeurs mobilières de placement				
Total V				
Charges financières				
Dotations aux amortissements, dépréciations et provisions				
Intérêts et charges assimilées (4)		24	24	
Différences négatives de change				
Charges nettes sur cessions de valeurs mobilières de placement				
Total VI		24	24	
2. Résultat financier (V-VI)		24	24	
3. Résultat courant avant impôts (I-II+III-IV+V-VI)		3 391	1 987	1 404 70.67
Produits exceptionnels				
Produits exceptionnels sur opérations de gestion			1 500	1 500 100.00
Produits exceptionnels sur opérations en capital				
Réprises sur dépréciations et provisions, transferts de charges				
Total VII			1 500	1 500 100.00
Charges exceptionnelles				
Charges exceptionnelles sur opérations de gestion		4	4	
Charges exceptionnelles sur opérations en capital				
Dotations aux amortissements, dépréciations et provisions				
Total VIII		4	4	
4. Résultat exceptionnel (VII-VIII)		4	1 500	1 504 100.27
Participation des salariés aux résultats de l'entreprise (IX)				
Impôts sur les bénéfices (X)				
Total des produits (I+III+V+VII)			1 500	1 500 100.00
Total des charges (II+IV+VI+VIII+IX+X)		3 395	1 987	1 408 70.87
5. Bénéfice ou perte (total des produits - total des charges)		3 395	487	2 908 597.52

* Y compris : Redevance de crédit bail mobilier
: Redevance de crédit bail immobilier
(3) Dont produits concernant les entreprises liées
(4) Dont intérêts concernant les entreprises liées

JB

ANNEXE

Exercice du 01/01/2018 au 31/12/2018

Annexe au bilan avant répartition de l'exercice, dont le total est de 495.85 Euros et au compte de résultat de l'exercice présenté sous forme de liste, dont le chiffre d'affaires est de 0 Euros et dégageant un déficit de 3 394.61- Euros.

L'exercice a une durée de 12 mois, couvrant la période du 01/01/2018 au 31/12/2018.

Les notes et les tableaux présentés ci-après, font partie intégrante des comptes annuels.

- REGLES ET METHODES COMPTABLES -

(PCG Art. 831-I/1)

Principes et conventions générales

Les comptes de l'exercice clos ont été élaborés et présentés conformément aux règles comptables dans le respect des principes prévus par les articles 121-1 à 121-5 et suivants du Plan Comptable Général 2016.

La méthode de base retenue pour l'évaluation des éléments inscrits en comptabilité est la méthode des coûts historiques.

Les conventions comptables ont été appliquées en conformité avec les dispositions du code de commerce, du décret comptable du 29/11/83 ainsi que du règlement ANC 2014-03 et des règlements ANC 2015-06 et 2016-07 relatifs à la réécriture du plan comptable général applicable à la clôture de l'exercice.

Permanence des méthodes

Les méthodes d'évaluation retenues pour cet exercice n'ont pas été modifiées par rapport à l'exercice précédent.

- COMPLEMENT D'INFORMATIONS RELATIF AU BILAN -

ANNEXE

Exercice du 01/01/2018 au 31/12/2018

Etat des échéances des créances et des dettes

Etat des créances	Montant brut	A 1 an au plus	A plus d'1 an
Taxe sur la valeur ajoutée	495	495	
TOTAL	495	495	

Etat des dettes	Montant brut	A 1 an au plus	De 1 à 5 ans	A plus de 5 ans
Emprunts et dettes ets crédit à 1 an maximum à l'origine	180	180		
Autres impôts taxes et assimilés	76	76		
Groupe et associés	3 121	3 121		
TOTAL	3 377	3 377		

Composition du capital social

(PCG Art. 831-3 et 832-13)

Différentes catégories de titres	Valeurs nominales en euros	Nombre de titres			
		Au début	Créés	Remboursés	En fin
ACTIONS	10.0000	100			100

Charges à payer

Montant des charges à payer incluses dans les postes suivants du bilan	Montant
Emprunts et dettes auprès des établissements de crédit	180
Dettes fiscales et sociales	76
Total	256

- INFORMATIONS COMPLEMENTAIRES -

Produits et charges exceptionnels

(PCG Art. 831-2/13)

Nature	Montant	imputé au compte
Charges exceptionnelles		
- AMENDES ET PENALITES	4	
Total	4	

DETAIL BILAN ACTIF

ACTIF	Exercice N 31/12/2018 12	Exercice N-1 31/12/2017 18	Ecart N / N-1	
			Euros	%
Total II				
AUTRES CREANCES	495	359	136	37.78
44566200 TVA DED. ACHATS B/S À 20%	495	359	136	37.78
DISPONIBILITES	1	317	316	99.83
51212000 CREDIT COOPERATIF	1	317	316	99.83
Total III	496	676	180	26.67
TOTAL GENERAL	496	676	180	26.67

DETAIL BILAN PASSIF

PASSIF	Exercice N	Exercice N-1	Ecart N / N-1	
	31/12/2018 12	31/12/2017 18	Euros	%
CAPITAL	1 000	1 000		
10100000 CAPITAL	1 000	1 000		
REPORT A NOUVEAU	487		487	
11900000 REPORT A NOUVEAU DEBITEUR	487		487	
RESULTAT DE L'EXERCICE (Bénéfice ou perte)	3 395	487	2 908	597.52
Total I	2 881	513	3 395	661.29
CONCOURS BANCAIRES COURANTS	180		180	
51860000 INTERETS COURUS	180		180	
EMPRUNTS ET DETTES FINANCIERES DIVERSES	3 121	87	3 035	NS
45500000 C/C JOAN BELLAICHE	3 121	87	3 035	NS
DETTE FISCALES ET SOCIALES	76	76		
44860000 ETAT - CHARGES A PAYER	76	76		
Total IV	3 377	163	3 214	NS
TOTAL GENERAL	496	676	180	26.67

DETAIL COMPTE DE RESULTAT

	Exercice N	Exercice N-1	Ecart N / N-1	
	31/12/2018 12	31/12/2017 18	Euros	%
Chiffre d'affaires NET				
AUTRES ACHATS ET CHARGES EXTERNES	3 290	1 911	1 379	72.18
60630000 FOURNITURES ENTRETIEN, PETIT É	60	935	875	93.58
60640000 FOURNITURES ADMINISTRATIVES		14	14	100.00
61301000 DOMICILIATION	460	628	169	26.83
61350100 LOCATION SYSTEME CB	83		83	
61600000 ASSURANCE	1 632		1 632	
62270000 FRAIS D ACTES	114	254	139	54.90
62700000 SERVICES BANCAIRES ET ASSIMILÉ	941	80	861	NS
IMPOTS, TAXES ET VERSEMENTS ASSIMILES	76	76		
63511000 CFE	76	76		
AUTRES CHARGES	1		1	
65800000 CHARGES DE GESTION COURANTE	1		1	
Total des Charges d'exploitation	3 366	1 987	1 380	69.45
Résultat d'exploitation	3 366	1 987	1 380	69.45
INTERETS ET CHARGES ASSIMILEES	24		24	
66100000 CHARGES D'INTERETS	24		24	
Total des Charges financières	24		24	
Résultat financier	24		24	
Résultat courant avant impôts	3 391	1 987	1 404	70.67
PRODUITS EXCEPTIONNELS SUR OPERATIONS DE GESTION		1 500	1 500	100.00
77180000 ABANDON C/C		1 500	1 500	100.00
Total des Produits exceptionnels		1 500	1 500	100.00
CHARGES EXCEPTIONNELLES SUR OPERATIONS DE GESTION	4		4	
67120000 PENALITES TIERS	4		4	
Total des Charges exceptionnelles	4		4	
Résultat exceptionnel	4	1 500	1 504	100.27
Total des produits		1 500	1 500	100.00
Total des charges	3 395	1 987	1 408	70.87
Bénéfice ou perte (Produits - Charges)	3 395	487	2 908	597.52

SAS COUTURE MARKET

37 RUE DES MATHURINS

75008 PARIS

DOSSIER DE GESTION

SERGE AZAN ET ASSOCIES

16 RUE DAUBIGNY

75017 PARIS 17

01 40 54 08 26



SOLDES INTERMEDIAIRES DE GESTION

	Exercice N		Exercice N-1		Ecart N / N-1	
	31/12/2018	% CA	31/12/2017	% CA	Euros	%
Ventes marchandises + Production						
+ Ventes de marchandises						
- Coût d'achat des marchandises vendues						
Marge commerciale						
+ Production vendue						
+ Production stockée ou déstockage						
+ Production immobilisée						
Production de l'exercice						
- Matières premières, approvisionnements consommés						
- Sous traitance directe						
Marge brute de production						
Marge brute globale						
- Autres achats + charges externes	3 290		1 911		1 379	72.18
Valeur ajoutée	3 290		1 911		1 379	72.18
+ Subventions d'exploitation						
- Impôts, taxes et versements assimilés	76		76			
- Salaires du personnel						
- Charges sociales du personnel						
Excédent brut d'exploitation	3 366		1 987		1 379	69.42
+ Autres produits de gestion courante						
- Autres charges de gestion courante	1				1	
+ Reprises amortissements provisions, transferts de charges						
- Dotations aux amortissements						
- Dotations aux provisions						
Résultat d'exploitation	3 366		1 987		1 380	69.45
+ Quotes parts de résultat sur opérations en commun						
+ Produits financiers						
- Charges financières	24				24	
Résultat courant	3 391		1 987		1 404	70.67
+ Produits exceptionnels			1 500		1 500	100.00
- Charges exceptionnelles	4				4	
Résultat exceptionnel	4		1 500		1 504	100.27
- Impôt sur les bénéfices						
- Participation des salariés						
Résultat NET	3 395		487		2 908	597.52

JSB