



RCS : TOULOUSE

Code greffe : 3102

Actes des sociétés, ordonnances rendues en matière de société, actes des personnes physiques

REGISTRE DU COMMERCE ET DES SOCIETES

Le greffier du tribunal de commerce de TOULOUSE atteste l'exactitude des informations transmises ci-après

Nature du document : Actes des sociétés (A)

Numéro de gestion : 2003 B 01339

Numéro SIREN : 448 863 373

Nom ou dénomination : 1000 ET UN DESSERTS...

Ce dépôt a été enregistré le 12/11/2013 sous le numéro de dépôt A2013/016546

GREFFE DU TRIBUNAL DE COMMERCE
TOULOUSE



1732928

Dénomination : 1000 ET UN DESSERTS...
Adresse : 3 route de L'hers 31150 Lespinasse -FRANCE-

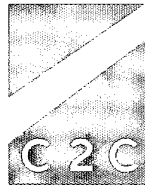
n° de gestion : 2003B01339
n° d'identification : 448 863 373

n° de dépôt : A2013/016546
Date du dépôt : 12/11/2013

Pièce : Rapport du commissaire à la transformation du
28/10/2013 + ANNEXE en vue de la
transformation de la société de sarl en SAS




1732928



Méditerranée

Déposé au greffe du tribunal de commerce
Déposé au greffe du tribunal de commerce
de Toulouse le



enregistré sous le numéro :
N° de gestion :

16546

03 B1339

***Rapport du commissaire aux comptes
sur la transformation de***

la S.A.R.L.

1000 ET UN DESSERTS

en

S.A.S.

*3. Route de L'Hers 31150 LESPINASSE
448 863 373 RCS TOULOUSE*

A Marseille, le 28 octobre 2013


C2C MEDITERRANEE
15 Rue du Dr Zamenhof - 13016 Marseille
RCS Marseille n° 8271739 - APE : 6920Z
Siret : 518 271 739 00022
Tél. : 04 91 11 00 00 - Fax : 04 91 11 00 08 ou 19

COMMISSAIRE AUX COMPTES – CRCC D'AIX EN PROVENCE

15, rue du Docteur Zamenhof – 13016 Marseille

Tél. : 04 91 11 00 00 – Fax. : 04 91 11 00 19

SARL au capital de 20 000 € - SIREN 518 271 739 00022 – APE 6920Z



Méditerranée

Madame, Monsieur les associés,

En exécution de la mission qui nous a été confiée par votre décision du 2 octobre 2013 et en application de l'article L. 223-43 du Code de commerce, nous avons établi le présent rapport sur la situation de votre société.

Nous avons effectué nos travaux selon les normes professionnelles applicables en France. Ces normes requièrent la mise en œuvre de diligences destinées à analyser la situation de la société afin de mettre en évidence les éventuels faits de nature à compromettre la continuité de l'exploitation.

La synthèse de notre analyse sur la situation de votre société, basée sur les comptes annuels clos au 30/06/2013 et sur la situation du 30/09/2013 établis par vos soins et sur la recherche d'événements postérieurs à cette date est la suivante :

Les comptes annuels clos au 30/06/2013 font apparaître un résultat net comptable de 95.871 € et le montant des capitaux propres à 118.695 €. Les capitaux propres sur la situation réalisée au 30/09/2013 s'élèvent à 120.853 € (y compris un résultat bénéficiaire de 2.158 €). Les charges de l'exercice en cours peuvent être considérées cohérentes et stables au regard des exercices précédents et suite à la fermeture d'un établissement en début d'année 2013 (cession).

L'actif de la société s'élève au 30/09/2013 à 195.013 € dont 10.000 € représentent les éléments incorporels immobilisés. L'éventualité de déprécier le fonds de commerce est à écarter au vu du chiffre d'affaires réalisé sur les années précédentes. La trésorerie s'élève au 30/09/2013 à 162.832 € contre 169.369 € au 30/06/2013.

Les dettes de votre société s'élèvent au 30/09/2013 à 74.160 € (contre 87.768 € au 30/06/2013) dont 24.501 € sont considérées à long terme (emprunt).

Dans le cadre de la transformation envisagée, la situation de votre société, telle qu'elle est analysée ci-dessus, n'appelle pas d'observation de notre part, en particulier au regard de la continuité d'exploitation.

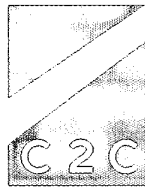
C2C MEDITERRANEE
15 Rue du Dr Zamenhof - 13016 Marseille
RCS Marseille 518 271 739 - APE : 6920Z
Siret : 518 271 739 00022
Tél. : 04 91 11 00 00 - Fax : 04 91 11 00 08 ou 19

COMMISSAIRE AUX COMPTES – CRCC D'AIX EN PROVENCE

15, rue du Docteur Zamenhof – 13016 Marseille

Tél. : 04 91 11 00 00 – Fax. : 04 91 11 00 19

SARL au capital de 20 000€ - SIREN 518 271 739 00022 – APE 6920Z



Méditerranée

En application des dispositions de l'article L. 224-3 du Code de commerce, nous avons établi le présent rapport afin de vous faire connaître notre appréciation sur la valeur des biens composant l'actif social et sur les avantages particuliers stipulés et de nous prononcer sur le montant des capitaux propres par rapport au capital social.

Nous avons effectué nos travaux selon les normes de la Compagnie nationale des commissaires aux comptes. Ces normes requièrent la mise en œuvre de diligences destinées à contrôler les éléments constitutifs du patrimoine de la société en termes d'existence, d'appartenance et d'évaluation, à analyser les avantages particuliers stipulés et à vérifier que le montant des capitaux propres est au moins égal au montant du capital social.

Cette vérification, basée sur les comptes annuels clos au 30/06/2013 et de la situation au 30/09/2013 établis par vos soins, dont le bilan est joint au présent rapport, a notamment consisté à apprécier l'incidence éventuelle sur la valeur comptable des éléments entrant dans la détermination des capitaux propres, des événements survenus entre la date des derniers comptes annuels et la date de notre rapport.

Nous n'avons pas d'observation à formuler sur la valeur des biens composant l'actif social. Sur la base de nos travaux, nous attestons que le montant des capitaux propres est au moins égal au montant du capital social.

Les avantages particuliers stipulés n'appellent pas d'observation de notre part.

A Marseille, le 28 octobre 2013

C2C MEDITERRANEE
Commissaire aux Comptes
Mr Olivier CONGIO,

C2C MEDITERRANEE
15 Rue du Dr Zamenhof - 13016 Marseille
RCS Marseille 518 271 739 - APE : 6920Z
Siret : 518 271 739 00022
Tél. : 04 91 11 00 00 - Fax : 04 91 11 00 08 ou 19

COMMISSAIRE AUX COMPTES – CRCC D'AIX EN PROVENCE

15, rue du Docteur Zamenhof – 13016 Marseille

Tél. : 04 91 11 00 00 – Fax. : 04 91 11 00 19

SARL au capital de 20 000 € - SIREN 518 271 739 00022 – APE 6920Z

SARL 1000 ET UN DESSERTS

3 Route de l'Hers

31150 LESPINASSE

SITUATION du 01/07/2013 au 30/09/2013

	Page
- Soldes intermédiaires de gestion	1
- Détail des comptes bilan actif passif	2 et 3
- Détail compte de résultat	4 à 7

C2C MEDITERRANEE
15 Rue du D^r Zamenhof - 13016 Marseille
RCS Marseille 518 271 739 - APE : 6920Z
Siret : 518 271 739 00022
Tél. : 04 91 11 00 00 - Fax : 04 91 11 00 08 ou 19

KATAR SAINT ALBAN
65 AVENUE DE FRONTON

05 62 75 32 16

•

•

SOLDES INTERMEDIAIRES DE GESTION

	Exercice N 30/09/2013 3	% CA	Exercice N-1 30/06/2013 12	% CA	Ecart N / N-1	
					Euros	%
VENTES DE MARCHANDISES + PRODUCTION	55 599	100.00	342 192	100.00	286 593	83.75
+ Ventes de marchandises	4 940	100.00	28 104	100.00	23 164	82.42
- Coût d'achat des marchandises vendues	3 603	72.94	21 877	77.84	18 273	83.53
MARGE COMMERCIALE	1 337	27.06	6 228	22.16	4 891	78.54
+ Production vendue	50 659	100.00	314 888	100.25	264 229	83.91
+ Production stockée ou déstockage			800	0.25	800	100.00
+ Production immobilisée						
PRODUCTION DE L'EXERCICE	50 659	100.00	314 088	100.00	263 429	83.87
- Matières premières, approvisionnements consommés	14 419	28.46	97 683	31.10	83 264	85.24
- Sous traitance directe						
MARGE BRUTE DE PRODUCTION	36 240	71.54	216 405	68.90	180 164	83.25
MARGE BRUTE GLOBALE	37 577	67.59	222 632	65.06	185 055	83.12
- Autres achats + charges externes	14 524	26.12	76 617	22.39	62 093	81.04
VALEUR AJOUTEE	23 052	41.46	146 015	42.67	122 963	84.21
+ Subventions d'exploitation						
- Impôts, taxes et versements assimilés	1 226	2.20	6 993	2.04	5 768	82.48
- Salaires du personnel	9 811	17.65	99 947	29.21	90 135	90.18
- Charges sociales du personnel	1 932	3.47	29 090	8.50	27 158	93.36
- Charges de l'exploitant	7 783	14.00	21 239	6.21	13 456	63.36
EXCEDENT BRUT D'EXPLOITATION	2 301	4.14	11 253	3.29	13 554	120.45
+ Autres produits de gestion courante	5	0.01	16		11	67.95
- Autres charges de gestion courante	4	0.01	20	0.01	16	78.74
+ Reprises amortissements provisions, transferts de charges	953	1.71	7 896	2.31	6 942	87.92
- Dotations aux amortissements	729	1.31	4 212	1.23	3 483	82.70
- Dotations aux provisions						
RESULTAT D'EXPLOITATION	2 527	4.54	7 574	2.21	10 101	133.36
+ Quotes parts de résultat sur opérations en commun						
+ Produits financiers			39	0.01	39	100.00
- Charges financières	368	0.66	1 969	0.58	1 601	81.30
RESULTAT COURANT	2 158	3.88	9 505	2.78	11 663	122.71
+ Produits exceptionnels			175 277	51.22	175 277	100.00
- Charges exceptionnelles			44 094	12.89	44 094	100.00
RESULTAT EXCEPTIONNEL			131 183	38.34	131 183	100.00
- Impôt sur les bénéfices			25 808	7.54	25 808	100.00
- Participation des salariés						
RESULTAT NET	2 158	3.88	95 871	28.02	93 712	97.75

DETAIL BILAN ACTIF

ACTIF	Exercice N	Exercice N-1	Ecart N / N-1	
	30/09/2013 3	30/06/2013 12	Euros	%
FONDS COMMERCIAL	10 000	10 000		
20700000 FONDS COMMERCIAL	10 000	10 000		
INSTALLATIONS TECHNIQUES, MATERIEL ET OUTILLAGE INDUSTRIELS	6 946	7 430	484	6.51
21540000 MATERIEL INDUSTRIEL	24 678	24 678		
28154000 AMORT.MATERIEL INDUSTRIEL	17 731	17 247	484	2.81
AUTRES IMMOBILISATIONS CORPORELLES	7 328	7 573	245	3.23
21810000 AAI DIVERS	6 882	6 882		
21820000 MATERIEL DE TRANSPORT	1 563	1 563		
28181000 AMORT.AAI DIVERS	572	400	172	43.06
28182000 AMORT.MATERIEL TRANSPORT	546	473	73	15.38
TOTAL II	24 274	25 003	729	2.91
MATIERES PREMIERES, APPROVISIONNEMENTS	1 100	1 100		
31000000 STOCKS MAT.PREM.ET FOURN.	600	600		
32600000 STOCKS D'EMBALLAGES	500	500		
PRODUITS INTERMEDIAIRES ET FINIS	700	700		
35500000 STOCKS DE PRODUITS FINIS	700	700		
MARCHANDISES	300	300		
37000000 STOCK M/SES	300	300		
CLIENTS ET COMPTES RATTACHES	1 365	1 602	238	14.83
41100000 CLIENTS	1 365	1 602	238	14.83
AUTRES CREANCES	4 169	5 665	1 497	26.42
40110000 FOURNISSEURS	1 758	2 834	1 076	37.98
43750000 MUTUELLE AGR	1 653	1 190	463	38.87
43785000 C.M.T.A./ASTIA	359		359	
44566055 TVA DED.S/AUT.B.&SERV.05.50%		95	95	100.00
44566196 TVA DED.S/AUT.B.&SERV.19.60%		1 360	1 360	100.00
44567000 CREDIT DE TVA A REPORTE	317		317	
44570550 TVA COLLECTEE 05.50%	82	186	103	55.62
VALEURS MOBILIERES DE PLACEMENT	130 000		130 000	
50800000 AUTR.VAL.MOB.& CREANC.ASS	130 000		130 000	
DISPONIBILITES	32 832	169 369	136 537	80.62
51210000 BANQUE POPULAIRE	12 090	8 446	3 644	43.15
51220000 STE BORDELAISE	18 898	159 079	140 181	88.12
53100000 CAISSE SIEGE SOCIAL	1 844	1 844	0	0.01
CHARGES CONSTATEES D'AVANCE	274	2 724	2 450	89.94
48600000 CHARGES CONSTAT. D'AVANCE	274	2 724	2 450	89.94
TOTAL III	170 739	181 460	10 721	5.91
TOTAL GENERAL	195 013	206 463	11 450	5.55

DETAIL BILAN PASSIF

PASSIF	Exercice N		Exercice N-1		Ecart N / N-1	
	30/09/2013	3	30/06/2013	12	Euros	%
CAPITAL		15 000		15 000		
10100000 CAPITAL		15 000		15 000		
RESERVE LEGALE		1 500		1 500		
10610000 RESERVE LEGALE		1 500		1 500		
REPORT A NOUVEAU		102 195		6 324	95 871	NS
11000000 REPORT A NOUVEAU CREDIT.		102 195		6 324	95 871	NS
RESULTAT DE L'EXERCICE (Bénéfice ou perte)		2 158		95 871	93 712	97.75
TOTAL I		120 853		118 695	2 158	1.82
EMPRUNTS AUPRES D'ETABLISSEMENTS DE CREDIT		24 501		30 701	6 200	20.19
16410000 PRET 57872702-FIN 09/2015		9 866		11 019	1 154	10.47
16420000 PRET 57872703-FIN 09/2013				3 422	3 422	100.00
16440000 CIC 57872705 20000€ F11/2015		14 635		16 260	1 624	9.99
EMPRUNTS ET DETTES FINANCIERES DIVERSES		6 462		8 903	2 441	27.42
45500000 C/C. VIDAL DAVID		6 462		8 903	2 441	27.42
DETTE FOURNISSEURS ET COMPTES RATTACHES		8 283		9 957	1 675	16.82
40110000 FOURNISSEURS		8 283		9 957	1 675	16.82
DETTE FISCALES ET SOCIALES		33 989		37 243	3 253	8.74
42100000 REMUNERATIONS DUES		2 430		2 780	350	12.59
42820000 DETTES PROV./CONGES PAYES		1 899		3 263	1 364	41.80
43100000 URSSAF-POLE EMPLOI		1 176		1 176	0	0.01
43720000 CAISSE DE RETRAITE ISICA		1 341		1 443	102	7.08
43740000 CAISSE DE PREVOYANCE ISICA		255		274	19	7.08
43800000 CH.SOC.S/CONGES PAYES		472		859	388	45.12
43860000 AUTR.CHARG.SOCIAL.A PAYER				872	872	100.00
44400000 IMPOTS SUR LES BENEFICES		25 808		25 808		
44551000 TVA A DECAISSER				147	147	100.00
44571960 TVA COLLECTEE 19.60%		269		619	351	56.60
44860000 CHARGES A PAYER		340			340	
AUTRES DETTES		925		963	38	3.99
46700000 OFF.NOT. J.D. LANDES		337		337		
46860000 DIVERS CHARGES A PAYER		587		626	38	6.14
TOTAL IV		74 160		87 768	13 608	15.50
TOTAL GENERAL		195 013		206 463	11 450	5.55

DETAIL COMPTE DE RESULTAT

	Exercice N		Exercice N-1		Ecart N / N-1	
	30/09/2013	3	30/06/2013	12	Euros	%
VENTES DE MARCHANDISES		4 940		28 104	23 164	82.42
70705500 REVENTES 05.50%		3 569		23 114	19 546	84.56
70711960 REVENTES 19.60%		1 371		3 160	1 789	56.60
70720000 VENTES STOCK ST.ALBAN HT.				1 830	1 830	100.00
PRODUCTION VENDUE DE BIENS		50 626		314 631	264 005	83.91
70110500 REC.MAG.ST.ALBAN 05.50%				82 056	82 056	100.00
70111000 REC.MAG.LESPINASSE 05.50%		47 202		207 167	159 965	77.22
70111700 REC.MAG.LESPINASSE 07.00%		2 130		11 523	9 393	81.51
70120000 FACT.CLIENTS DEPOTS 5.50%		1 293		13 884	12 591	90.68
PRODUCTION VENDUE DE SERVICES		33		257	224	87.02
70810000 COMMISSIONS JX.BELY		33		257	224	87.02
CHIFFRE D'AFFAIRES NET		55 599		342 992	287 393	83.79
PRODUCTION STOCKEE				800	800	100.00
71355000 VARIAT. STOCKS PRODUITS				800	800	100.00
REPRISES SUR DEPRECIATIONS, PROV. (ET AMORT.), TRANSF.DE CHARGES		953		7 896	6 942	87.92
79100000 TRANSFERTS CHARGES D'EXPL		953		7 896	6 942	87.92
AUTRES PRODUITS		5		16	11	67.95
75800000 PROD.DIVERS DE GEST.COUR.		5		16	11	67.95
TOTAL DES PRODUITS D'EXPLOITATION		56 558		350 103	293 546	83.85
ACHATS DE MARCHANDISES		3 603		18 777	15 173	80.81
60710000 ACHATS REVENTES 19.60%		1 093		2 520	1 426	56.60
60710500 ACHATS REVENTES 05.50%		2 510		16 257	13 747	84.56
VARIATION DE STOCK (MARCHANDISES)				3 100	3 100	100.00
60370000 VAR.STOCKS MARCHANDISES				3 100	3 100	100.00
ACHATS DE MATIERES PREMIERES ET AUTRES APPROVISIONNEMENTS		14 419		94 463	80 044	84.74
60100000 ACHATS FARINE 05.50%		3 699		30 704	27 006	87.95
60110000 ACHATS MAT.PREM.&F.19.60%		241		2 027	1 786	88.12
60110500 ACHATS MAT.PREM.&F.05.50%		9 464		53 391	43 927	82.27
60120000 ACHATS MAT.PREM.&F.EXO.				54	54	100.00
60260000 ACHATS EMBALLAGES		1 004		8 370	7 366	88.01
60800000 FRAIS ACCESSOIRES/ACHATS		12		54	42	78.20
60910000 RRR/ACH.MAT.1ERE ET FOURN				137	137	100.00
VARIATION DE STOCK (MATIERES PREMIERES ET AUTRES APPROVISIONNEM.)				3 220	3 220	100.00
60310000 VAR.STOCKS MAT.1ERE,FOURN				3 050	3 050	100.00
60326000 VAR.STOCKS AUTR.APPROVIS.				170	170	100.00
AUTRES ACHATS ET CHARGES EXTERNES		14 524		76 617	62 093	81.04
60611000 ELECTRICITE		2 031		7 453	5 422	72.75
60612000 EAU		166		358	191	53.52
60613000 GAZ				8 230	8 230	100.00
60614000 CARBURANT		743		3 162	2 420	76.52
60631000 PRODUITS ENTRETIEN		153		950	797	83.89
60632000 PETIT EQUIPEMENT&OUTILL.		172		1 738	1 566	90.11
60633000 VETEMENTS DE TRAVAIL		40		132	92	69.51

DETAIL COMPTE DE RESULTAT

		Exercice N	Exercice N-1	Ecart N / N-1	
		30/09/2013 3	30/06/2013 12	Euros	%
60634000	PHARMACIE		6	6	100.00
60640000	FOURNIT.ADMINISTRATIVES		32	32	100.00
61220000	C.B.FOUR F06/2013		4 078	4 078	100.00
61230000	CIC BAIL/CITROEN JUMP.F08/2015	1 054	4 216	3 162	75.00
61231000	CIC BAIL/FOUR BONGARD F02/2018	3 485	4 376	891	20.35
61321000	LOYER SAINT ALBAN		6 145	6 145	100.00
61322000	LOYER LESPINASSE	3 900	14 700	10 800	73.47
61350000	LOCATION APPAREIL TPE	51	357	306	85.71
61380000	LOCATIONS DIVERSES		170	170	100.00
61410000	REGUL.P/LOC.-ORD.MENAGERES		501	501	100.00
61551000	ENT.&REP.MAT.&OUTIL.IND.	38	992	953	96.12
61552000	ENT.&REP.A.A.I.	313	682	368	54.06
61553000	ENT.&REP.MAT.DE TRANSPORT		820	820	100.00
61560000	MAINTENANCES DIVERSES	94	426	331	77.82
61600000	ASSURANCES	598	2 726	2 128	78.05
61610000	ASSURANCES S/PRETS	107	406	300	73.77
61620000	ASSURANCES DIVERSES	39	608	568	93.55
62260000	HONORAIRES COMPTABLES	738	2 520	1 782	70.71
62261000	HONORAIRES DIVERS		1 158	1 158	100.00
62262000	GESTION DU PERSONNEL	212	2 026	1 814	89.56
62270000	FRAIS ACTES&CONTENTIEUX		663	663	100.00
62310000	PUB./ANNONCES&INSERTIONS	49	374	325	86.89
62350000	DECORATIONS	50	73	23	31.85
62360000	PUB.CATALOGUES&IMPRIMES		405	405	100.00
62382000	DONS COURANTS		2 280	2 280	100.00
62410000	TRANSPORTS S/ACHATS		80	80	100.00
62511000	PEAGES&PAREMETRES	65	273	208	76.32
62570000	FRAIS DE RECEPTIONS		89	89	100.00
62610000	FRAIS POSTAUX	24	88	63	72.41
62620000	FRAIS TEL.FIXE&FAX.	108	706	598	84.77
62621000	FRAIS PORTABLE	34	395	361	91.37
62780000	SERVICES BANCAIRES&ASSIM.	80	1 198	1 119	93.37
62781000	COMM./REMISE CB	181	1 029	848	82.43
IMPOTS, TAXES ET VERSEMENTS ASSIMILES		1 226	6 993	5 768	82.48
63120000	TAXE APPRENTISSAGE		898	898	100.00
63130000	PART.FORM.CONTINUE PROF.	104	1 029	925	89.89
63511100	CONT.FONC.DES ENTREPRISES	149	2 766	2 617	94.61
63512000	TAXES FONCIERES	191	742	552	74.33
63780000	TAXES DIVERSES		366	366	100.00
63781000	CSG DEDUCTIBLE	782	1 192	410	34.40
SALAIRES ET TRAITEMENTS		13 252	112 625	99 372	88.23
64110000	SALAIRES, APPOINTEMENTS	11 176	106 052	94 876	89.46
64120000	CONGES PAYES	1 364	7 869	6 505	82.66
64140000	COMPLEMENT SALAIRE		1 764	1 764	100.00
64410000	REMUNERATION GERANT	3 000	12 000	9 000	75.00
64481000	CSG-CRDS NON DEDUCTIBLE	441	678	237	34.96
CHARGES SOCIALES		6 273	37 651	31 378	83.34
64500000	COTISATIONS URSSAF-POLE EMPLOI	1 555	20 788	19 234	92.52
64520000	COTISATIONS RETRAITE ISICA	693	6 556	5 863	89.43
64522000	CH.S/CONGES PAYES	388	1 933	1 546	79.95
64530000	CAISSES DE RETRAITES		195	195	100.00
64540000	PREVOYANCE ISICA	246	2 159	1 913	88.61

DETAIL COMPTE DE RESULTAT

	Exercice N	Exercice N-1	Ecart N / N-1	
	30/09/2013 3	30/06/2013 12	Euros	%
64550000 COTISATIONS MUTUELLE AGRR	126	953	827	86.79
64585000 C.M.T.A./ASTIA	300	372	672	180.65
64600000 COT.SOC.PERS.OBLG.VIDAL D	3 788	6 418	2 630	40.98
64640000 COTISATIONS FACULTATIVES	554	2 143	1 589	74.15
DOTATIONS AUX AMORTISSEMENTS SUR IMMOBILISATIONS	729	4 212	3 483	82.70
68112000 DOT.AMORT.IMMO.CORPORELL.	729	4 212	3 483	82.70
AUTRES CHARGES	4	20	16	78.74
65800000 CHARGES DIV.GEST.COURANTE	4	20	16	78.74
TOTAL DES CHARGES D'EXPLOITATION	54 031	357 677	303 646	84.89
RESULTAT D'EXPLOITATION	2 527	7 574	10 101	133.36
PRODUITS FINANCIERS DE PARTICIPATIONS		39	39	100.00
76100000 PRODUITS DE PARTICIPAT.		39	39	100.00
TOTAL DES PRODUITS FINANCIERS		39	39	100.00
INTERETS ET CHARGES ASSIMILEES	368	1 969	1 601	81.30
66110000 INTERETS DES EMPRUNTS	315	1 913	1 597	83.52
66150000 INTERETS C/C. & DEP.CRED.	53	57	4	6.68
TOTAL DES CHARGES FINANCIERES	368	1 969	1 601	81.30
RESULTAT FINANCIER	368	1 931	1 562	80.92
RESULTAT COURANT AVANT IMPOTS	2 158	9 505	11 663	122.71
PRODUITS EXCEPTIONNELS SUR OPERATIONS DE GESTION		277	277	100.00
77200000 PDTS D'EXPL.S/EX.ANTERIEURS		277	277	100.00
PRODUITS EXCEPTIONNELS SUR OPERATIONS EN CAPITAL		175 000	175 000	100.00
77510000 PDTS CESSION ELTS.AC.IMMO.INC.		112 610	112 610	100.00
77520000 PDTS CESSIONS ELTS AC.IMMI.C.		62 390	62 390	100.00
TOTAL DES PRODUITS EXCEPTIONNELS		175 277	175 277	100.00
CHARGES EXCEPTIONNELLES SUR OPERATIONS EN CAPITAL		44 094	44 094	100.00
67500000 VAL.COMPTA.ELTS ACTIF CED		44 094	44 094	100.00
TOTAL DES CHARGES EXCEPTIONNELLES		44 094	44 094	100.00
RESULTAT EXCEPTIONNEL		131 183	131 183	100.00
IMPOTS SUR LES BENEFICES		25 808	25 808	100.00
69500000 IMPOT SUR LES SOCIETES		29 408	29 408	100.00
69910000 CREDIT IMPOT APPRENTISSAGE		3 600	3 600	100.00
TOTAL DES PRODUITS	56 558	525 419	468 861	89.24
TOTAL DES CHARGES	54 399	429 549	375 149	87.34

DETAIL COMPTE DE RESULTAT

[illegible]

